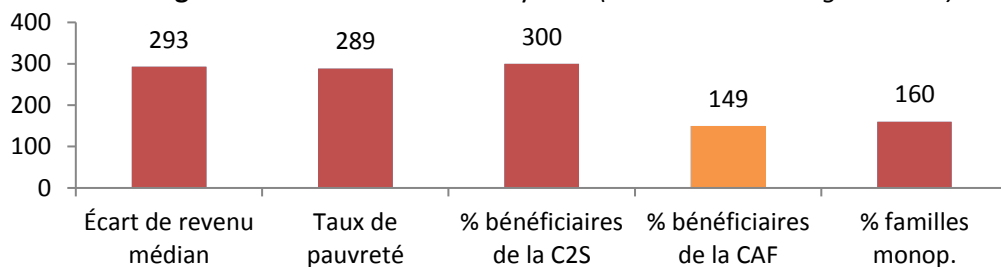


**Indices de fragilité :** **238** en moyenne (celle de TCM est égale à 100)



Les indices sont calculés selon un produit en croix comparant les taux du quartier au taux global de Troyes Champagne Métropole selon une base 100. Plus un indice tend vers le rouge, plus la fragilité du quartier est importante vis-à-vis du reste de l'agglomération et plus il tend vers le vert foncé, plus la situation est favorable.



**POPULATION ET MÉNAGES**

Source : INSEE Recensement 2018 et estimations démographiques 2017

\* n.c = non communiqué

\* Entre parenthèses la moyenne de Troyes Champagne Métropole (TCM dans le reste du document)

**1571 personnes** résidant dans le quartier **soit 7 %** de la population des QPV de TCM

**42 %** de 0-24 ans (31,5 %)

**15,4 %** de 60 ans et plus (25,7 %)

Indice de jeunesse : **2,2 (1)**

**39,6 %** de personnes seules (41,3 %)

**17,3 %** de familles monoparentales (10,8 %)

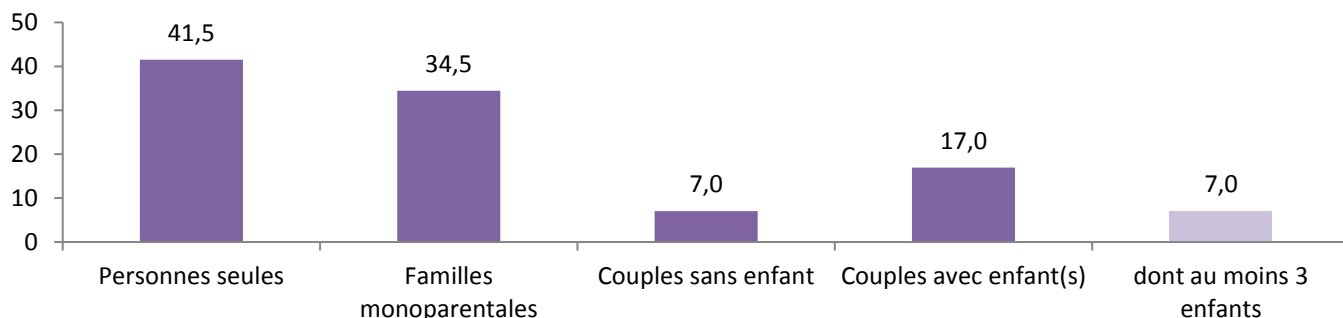


**PRESTATIONS SOCIALES**

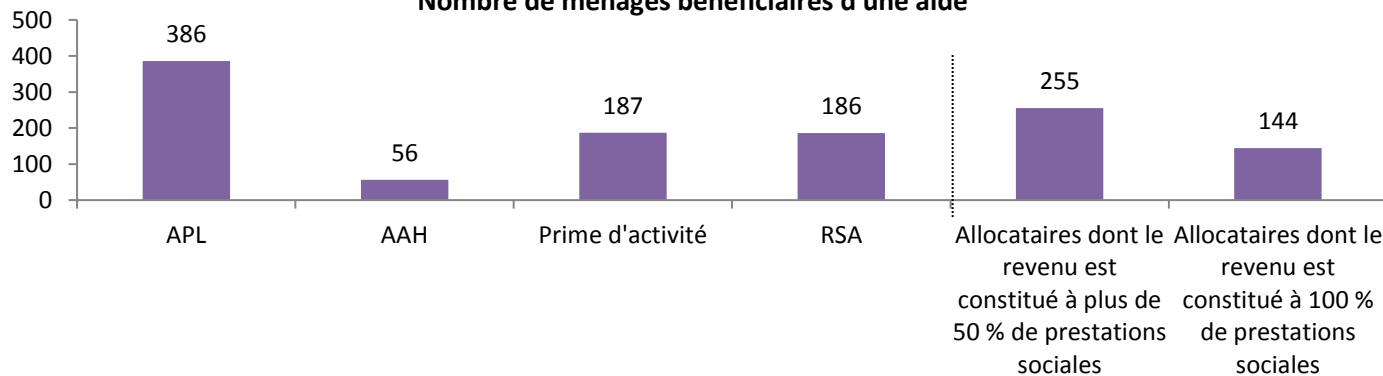
Source : CAF au 31 décembre 2020

**1238 personnes couvertes** par une aide **soit 79 %** de la population du QPV (82 % au 31 décembre 2019)

**Répartition des allocataires selon la composition du ménage (en %)**



**Nombre de ménages bénéficiaires d'une aide**



**82,4 %** de la population couverte bénéficiaire du RG

**35,3 %** de la population bénéficiaire de la C2S (37,9 % au 31 décembre 2019)



## REVENUS, NIVEAU DE VIE

Source : Insee-DGFIP-Cnaf-Cnav-CCMSA, FiLoSoFi 2017

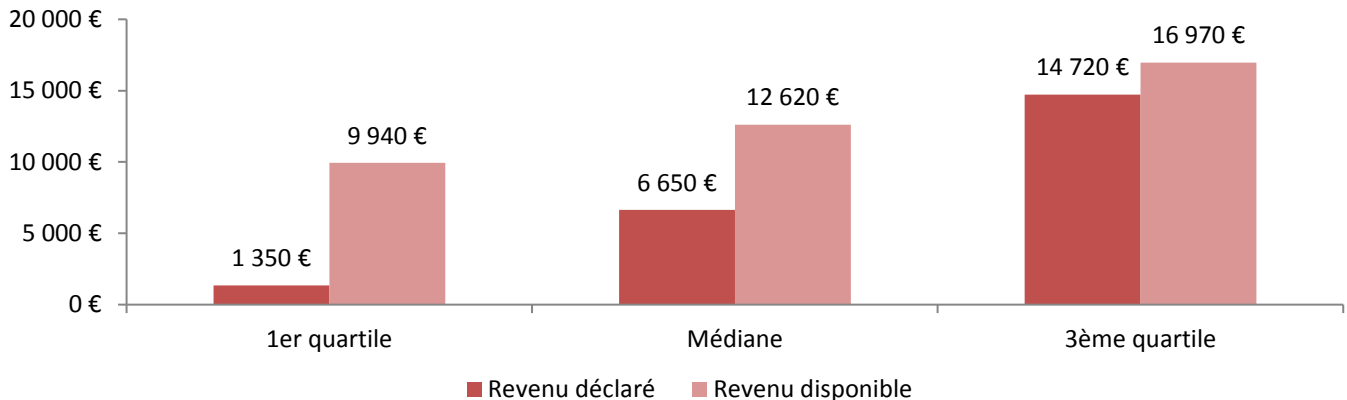
Revenu médian déclaré 2016 : 6 620 €

**50,5 %** de ménages **sous le seuil de pauvreté** contre **17,5 %** sur TCM

Revenu médian disponible 2016 : 12 620 €

Taux de pauvreté 2016 : 49,8 %

### Répartition des revenus annuels des habitants du quartier selon le quartile (en €)



**Revenu déclaré** : il s'agit du revenu fiscal, avant déductions et abattements accordés par la législation fiscale

Médiane TCM = 19470 €

**Revenu disponible** : il s'agit du revenu à disposition pour consommer ou épargner. Il comprend les prestations sociales.

Médiane TCM = 19740 €

Le **revenu médian** divise la population en deux parties égales : 50 % de la population a un revenu supérieur et 50 % un revenu inférieur.

Les **quartiles** divisent les données triées en quatre parts égales. Chaque partie représente 1/4 de l'échantillon de population



## INSERTION PROFESSIONNELLE

Sources : INSEE 2017 et Pôle emploi 2021

\* n.c = non communiqué

\* Entre parenthèses la moyenne de TCM

### Taux d'emploi

**39,3 %** pour les 15-64 ans (58,6 %)

**33,2 %** pour les femmes (56,9 %)

**32 %** d'emplois précaires (14,5 %)

**0** contrats aidés

### Demandeurs d'emploi

**308 demandeurs d'emplois** en fin de mois de catégorie A,B ou C (recherche active d'emploi) dont :

**58,8 %** de femmes (51,6 %)

**17,2 %** de - 26 ans (17,5 %)

**18,5 %** de plus de 50 ans (24,6 %)

**20,5 %** sans qualification (18,8 %)

**27,9 %** en recherche depuis 2 ans ou + (29,9 %)



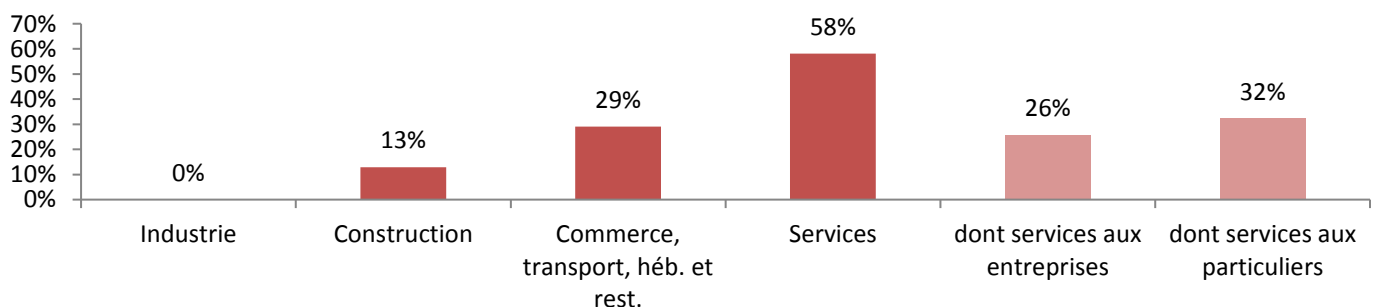
## TISSU ÉCONOMIQUE

Source : INSEE, SIRENE 2019

**31 établissements** présents sur le quartier

**12 établissements créés**

### Répartition des établissements selon le secteur d'activité





## ÉDUCATION

Sources : INSEE et Ministère de l'Éducation Nationale 2019

\* n.c = non communiqué

\* Entre parenthèses la moyenne de TCM

2 écoles maternelles : 0 en REP 0 en REP plus 0 privée

1 école élémentaire : 0 en REP 0 en REP plus 0 privée

147 écoliers en maternelle 232 écoliers en primaire

1 collège : 0 en REP 0 en REP plus 0 privé

### Part d'élèves en situation de retard scolaire (données 2017)

n.c % en 6ème (9,9 %)  
(hors UPE2A, ULIS, SEGPA)

n.c % en 3ème (12,5 %)  
(hors UPE2A, ULIS, SEGPA)

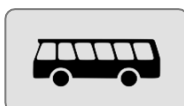
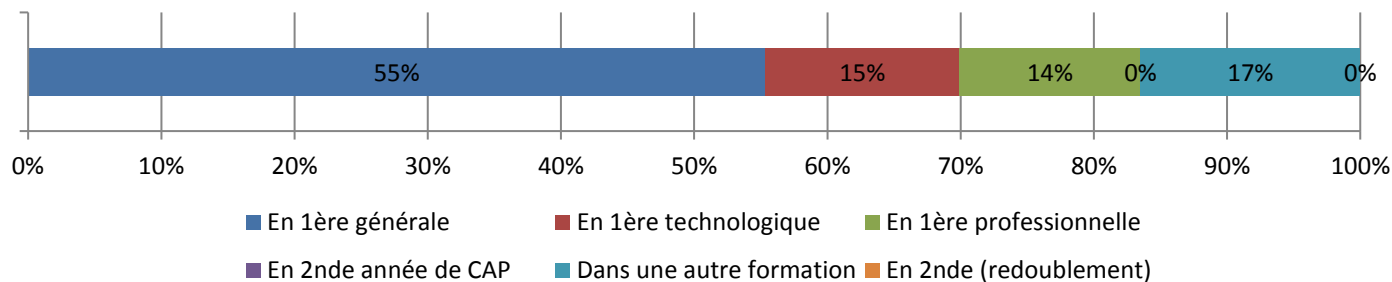
n.c % en terminale (22,8 %)  
(filière générale et technologique)

### Réussite scolaire

75,9 % de réussite au brevet des collèges (82,5 %)  
(réussite dans les collèges publics du QPV)

37,6 % des 16-25 ans non scolarisés  
et sans emploi (20,2 %)

#### Situation des élèves deux ans après la 3ème



## TRANSPORTS EN COMMUN

Source : TCAT 2021

### Nombre de lignes du réseau TCAT desservant le quartier :

1 ligne scolaire

2 lignes régulières

3 lignes au total

2 arrêts au sein du quartier

### Temps moyen pour accéder au centre-ville :

Temps pour rejoindre l'arrêt "Halle" à Troyes à partir d'un arrêt du quartier (estimation GoogleMaps à partir des informations TCAT)

Station la plus proche :

Station la plus éloignée :

13 minutes à partir de l'arrêt Maugout

15 minutes à partir de l'arrêt Baltet



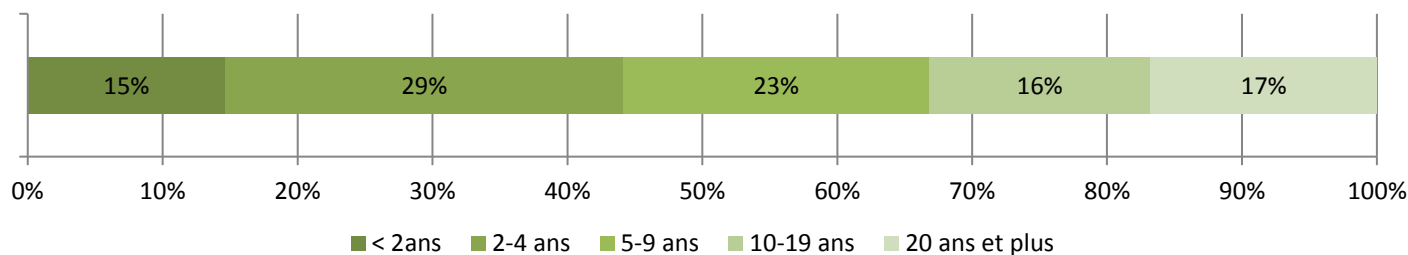
## LE PARC LOCATIF SOCIAL

Source : Répertoire du Parc Locatif Social 2020

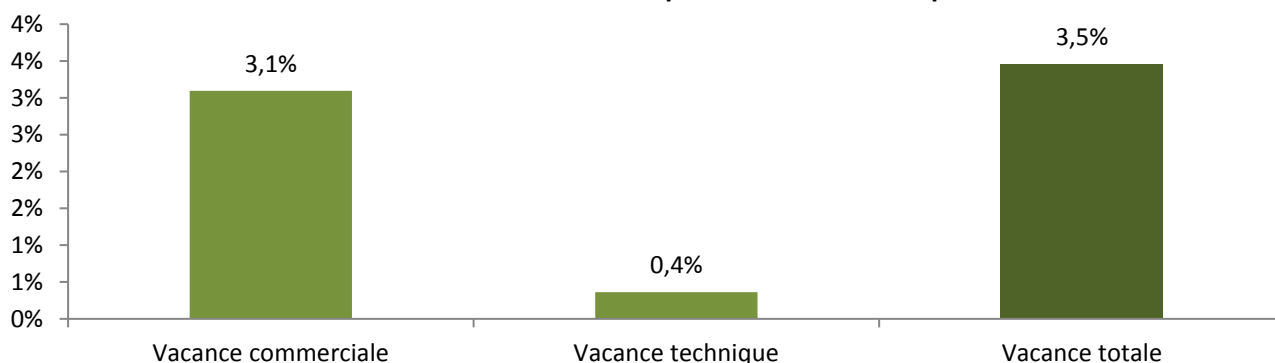
\* Entre parenthèses la moyenne des logements HLM de TCM

**549 logements locatifs sociaux** dans le quartier soit **5,1 %** du **total** des quartiers de TCM

### Ancienneté d'emménagement des ménages dans leur logement



### Situation de la vacance au sein du parc locatif social du quartier



Taux de **rotation** du parc social : **14,6 % (13,7 %)**

**Loyer moyen** en €/m<sup>2</sup> : **5,8 (5,5)**



## LES OCCUPANTS DU PARC LOCATIF SOCIAL

Source : Bailleurs sociaux, OPS 2020

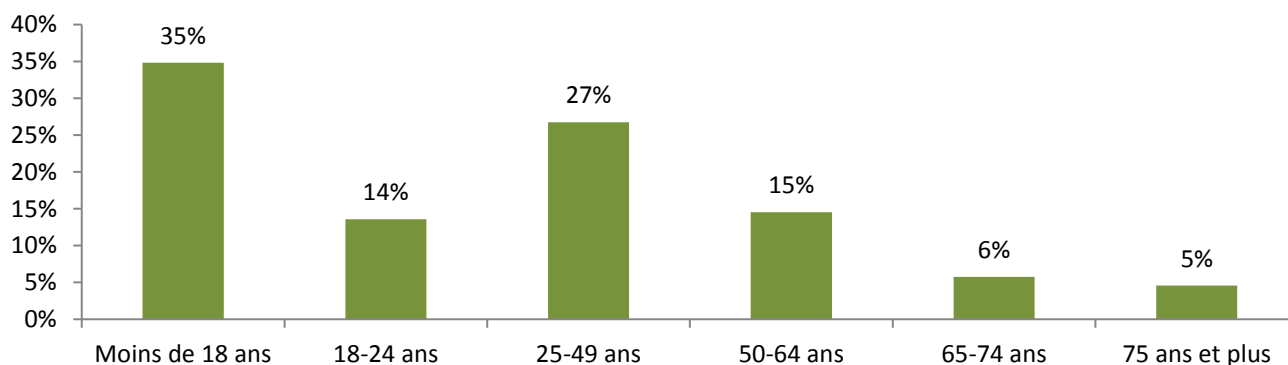
\* Entre parenthèses la moyenne des logements HLM de TCM

**40,3 %** de **personnes seules**  
(48,6 %)

**36,7 %** de **familles monoparentales** dont  
(23,8 %)

**11,3 %** de **3 enfants ou plus**  
(4,6 %)

### Répartition selon l'âge des occupants du parc locatif social du quartier



**57,5 %** des ménages **sous 40 % des plafonds PLUS** (46,9 %)

\*40 % des plafonds PLUS équivalent à 700 € mensuels pour un ménage composé d'une personne seule