

# LES BUDGETS 2018 DE TCM

≡ **LE BUDGET PRINCIPAL : 97,050 M€** (hors dette)

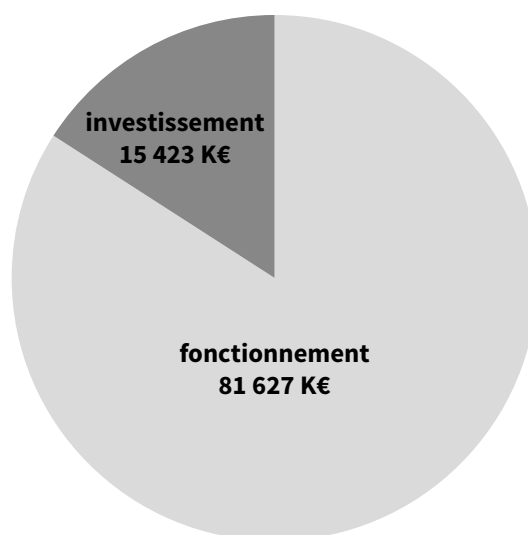
## ≡ LES DÉPENSES DU BUDGET PRINCIPAL

**Les dépenses réelles de fonctionnement, hors dette, s'élèvent à 81 627 K€**

Charges générales : 5 470 K€  
 Charges de personnel : 13 539 K€  
 Subventions, participations : 32 869 K€  
 Compensations fiscales : 25 769 K€  
 Reversement de fiscalité : 3 058 K€  
 Autres dépenses : 922 K€

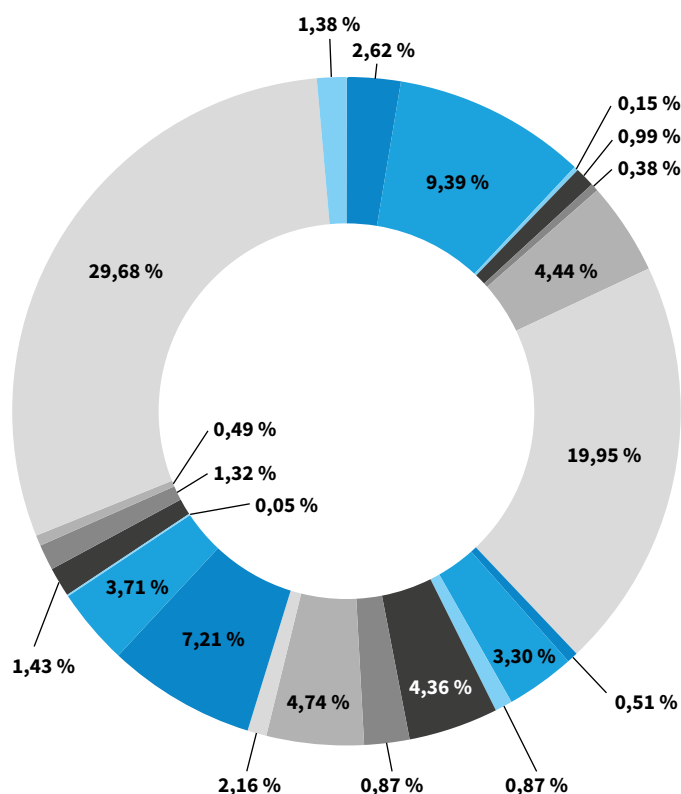
**Les dépenses réelles d'investissement, hors dette, s'élèvent à 15 423 K€**

Investissements directs : 11 790 K€  
 Participations : 3 633 K€



## ≡ LA RÉPARTITION DES DÉPENSES PAR SECTEUR

- Aménagement de l'espace  
**2 538 K€ - 2,62%**
- Administration générale  
**9 115 K€ - 9,39%**
- Assainissement  
**144 K€ - 0,15%**
- Commerce  
**961 K€ - 0,99%**
- Communication  
**367 K€ - 0,38%**
- Culture  
**4 307 K€ - 4,44%**
- Déplacements urbains  
**19 359 K€ - 19,95%**
- Assainissement eaux pluviales  
**496 K€ - 0,51%**
- Économie  
**3 202 K€ - 3,30%**
- Emploi  
**843 K€ - 0,87%**
- Enseignement  
**4 228 K€ - 4,36%**
- Environnement  
**2 094 K€ - 2,16%**
- Solidarité et prévention  
**4 598 K€ - 4,74%**
- Politique de la Ville  
**864 K€ - 0,89%**
- Sécurité  
**6 997 K€ - 7,21%**
- Sports  
**3 599 K€ - 3,71%**
- Trame hydraulique  
**45 K€ - 0,05%**
- Tourisme  
**1 383 K€ - 1,43%**
- Voirie  
**1 284 K€ - 1,32%**
- Action sociale de proximité  
**478 K€ - 0,49%**
- Reversement de fiscalité aux communes  
**28 807 K€ - 29,68%**
- Services et équipements de proximité en milieu rural  
**1 340 K€ - 1,38%**



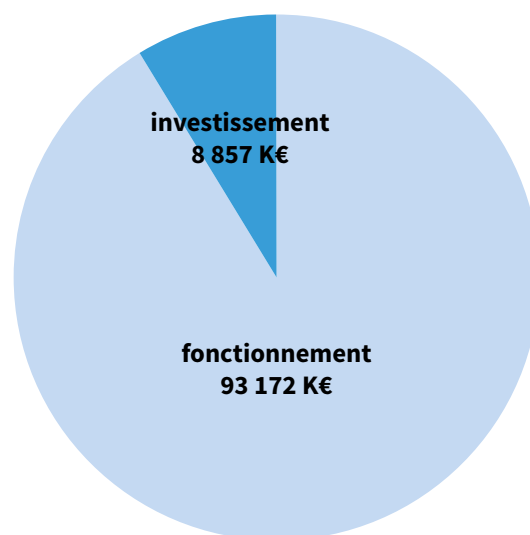
## LES RECETTES DU BUDGET PRINCIPAL

**Les recettes réelles de fonctionnement, hors dette, s'élèvent à 93 172 K€**

Produits des services : 2 866 K€  
 Impôts et taxes : 67 538 K€  
 Dotations, participations : 21 400 K€  
 Autres recettes : 1 368 K€

**Les recettes réelles d'investissement, hors dette, s'élèvent à 8 857 K€**

Subventions : 1 377 K€  
 FCTVA : 2 238 K€  
 Cessions de patrimoine : 38 K€  
 Autres recettes : 324 K€  
 Emprunts : 4 880 K€



## LA CHARGE DE LA DETTE SUR LE BUDGET

Au 31 décembre 2018, l'encours global de la dette s'élevait à 86 204 K€. Cette dette est répartie sur le budget principal et les 13 budgets annexes. L'annuité des emprunts s'est élevée à 10,993 M€ (l'amortissement du capital s'élevant à 7,060 M€, les intérêts à 1 817 K€ et les remboursements anticipés à 2,116 K€). Le désendettement global par rapport à 2017 a baissé de 2,57 %.

## LES 13 BUDGETS ANNEXES

Le budget 2018 comporte également 13 budgets annexes :

	Dépenses de fonctionnement	Dépenses d'investissement	Encours dette au 31/12/2018
<b>Assainissement</b>	7 525 K€	3 038 K€	1 337 K€
<b>Bâtiment ESC</b>	128 K€	78 K€	7 620 K€
<b>Bâtiment Locatif Colbert</b>	10 K€	8 K€	
<b>Chauffage Urbain</b>	57 K€		2 560 K€
<b>Elimination des déchets</b>	21 684 K€	370 K€	
<b>GEMAPI</b>	959 K€	875 K€	5 040 K€
<b>Hôtel d'entreprises</b>	56 K€	20 K€	1 134 K€
<b>MARPA</b>	231 K€	17 K€	
<b>Parc des Expositions</b>	380 K€	13 K€	8 396 K€
<b>Patinoire</b>	228 K€	6 K€	1 320 K€
<b>Stade de l'Aube</b>	1 096 K€	773 K€	3 354 K€
<b>Usines relais</b>	27 K€		
<b>Zones d'activités économiques</b>		1 370 K€	9 096 K€
<b>TOTAL</b>	<b>32 381 K€</b>	<b>6 568 K€</b>	<b>39 857 K€</b>