

BUDGET PRIMITIF
2024
DOCUMENT COMPTABLE
TOME 1

BUDGET PRIMITIF 2024
DOCUMENT COMPTABLE
SOMMAIRE

Tome 1

BUDGET PRINCIPAL	page 1
BUDGETS ANNEXES	page 155
• REGIE ASSAINISSEMENT	page 157
• USINES RELAIS	page 189
• ZONE D'ACTIVITES PARC DU GRAND TROYES	page 233
• ELIMINATION DES DECHETS	page 289
• PARC DES EXPOSITIONS	page 335
• PATINOIRE	page 391
• STADE DE L'AUBE	page 447
• HOTEL D'ENTREPRISES	page 503
• LOCATION BATIMENTS ECOLE SUPERIEURE DE COMMERCE ...	page 559
Arrêté de signatures	page 615-624

Tome 2

• RESEAUX CHAUFFAGE URBAIN	page 1
• MAISON D'ACCUEIL ET DE RESIDENCE POUR L'AUTONOMIE ..	page 35
• ZAC LA HAIE DES FOURCHES	page 73
• GEMAPI	page 127
• ZAC CUPIGNY CRENEY	page 185
• ZAC ZONE D'ACTIVITES ECONOMIQUES CHANTEREIGNE	page 241
• GARE ROUTIERE	page 297
• LOCATION MOYENS DE TRANSPORTS	page 319

- CAMPING COMMUNAUTAIRE..... page 353
- ZAE PARC D'ACTIVITE SAINT LYE..... page 409
- ZAE BOUILLY..... page 453

Arrêté de signatures page 497-506

BUDGET PRINCIPAL

REPUBLIQUE FRANÇAISE

**EPCI dont la population est de 3500 habitants et plus : TROYES
CHAMPAGNE METROPOLE (1)**

AGREGE AU BUDGET PRINCIPAL DE (2)

Numéro SIRET : 20006925000013

POSTE COMPTABLE : SERVICE DE GESTION COMPTABLE DE TROYES

M. 57

Budget primitif

Voté par nature

BUDGET : TROYES CHAMPAGNE METROPOLE PRINCIPAL (3)

ANNEE 2024

(1) Indiquer soit le nom de la collectivité, soit le libellé de l'établissement, soit le nom du syndicat mixte relevant de l'article L. 5721-2 du CGCT.

(2) A compléter s'il s'agit d'un budget annexe.

(3) Indiquer le budget concerné : budget principal ou libellé du budget annexe.

Sommaire

I - Informations générales

A - Informations statistiques, fiscales et financières	4
B - Modalités de vote du budget	5
C1 - Exécution du budget de l'exercice précédent - Résultats	6
C2 - Exécution du budget de l'exercice précédent - RAR Dépenses	7
C3 - Exécution du budget de l'exercice précédent - RAR Recettes	8

II - Présentation générale du budget

A - Vue d'ensemble - Vote et reports	9
B1 - Présentation des AP votées	10
B2 - Présentation des AE votées	11
C1 - Equilibre financier du budget - Investissement	12
C2 - Equilibre financier du budget - Fonctionnement	15
D1 - Balance générale - Dépenses	17
D2 - Balance générale - Recettes	19

III - Vote du budget

A - Section d'investissement - Vue d'ensemble	21
A1 - Section d'investissement - Dépenses - Détail par article	25
A2.1 - Section d'investissement - Dépenses - Vue d'ensemble des opérations d'équipement	28
A2.2 - Section d'investissement - Dépenses - Détail des opérations d'équipement gérées en AP	29
A2.3 - Section d'investissement - Dépenses - Détail des opérations d'équipement gérées hors AP	30
A3 - Section d'investissement - Recettes - Détail par article	31
B - Section de fonctionnement - Vue d'ensemble	34
B1 - Section de fonctionnement - Dépenses - Détail par article	37
B2 - Section de fonctionnement - Recettes - Détail par article	42

IV - Annexes

A - Présentation croisée

A1 - Section d'investissement - Vue d'ensemble	45
A1.01 - Opérations non ventilables	Sans Objet
A1.900 - Fonction 0 - Services généraux	Sans Objet
A1.900-5 - Fonction 0-5 - Gestion des fonds européens	Sans Objet
A1.901 - Fonction 1 - Sécurité	Sans Objet
A1.902 - Fonction 2 - Enseignement, formation professionnelle et apprentissage	Sans Objet
A1.903 - Fonction 3 - Culture, vie sociale, jeunesse, sports et loisirs	Sans Objet
A1.904 - Fonction 4 - Santé et action sociale (hors RSA)	Sans Objet
A1.904-4 - Fonction 4-4 - RSA	Sans Objet
A1.905 - Fonction 5 - Aménagement des territoires et habitat	Sans Objet
A1.906 - Fonction 6 - Action économique	Sans Objet
A1.907 - Fonction 7 - Environnement	Sans Objet
A1.908 - Fonction 8 - Transports	Sans Objet
A2 - Section de fonctionnement - Vue d'ensemble	48
A2.01 - Opérations non ventilables	Sans Objet
A2.930 - Fonction 0 - Services généraux	Sans Objet
A2.930-5 - Fonction 0-5 - Gestion des fonds européens	Sans Objet
A2.931 - Fonction 1 - Sécurité	Sans Objet
A2.932 - Fonction 2 - Enseignement, formation professionnelle et apprentissage	Sans Objet
A2.933 - Fonction 3 - Culture, vie sociale, jeunesse, sports et loisirs	Sans Objet
A2.934 - Fonction 4 - Santé et action sociale (hors APA et RSA/Régularisation de RMI)	Sans Objet
A2.934-3 - Fonction 4-3 - APA	Sans Objet
A2.934-4 - Fonction 4-4 - RSA/Régularisation de RMI	Sans Objet
A2.935 - Fonction 5 - Aménagement des territoires et habitat	Sans Objet
A2.936 - Fonction 6 - Action économique	Sans Objet
A2.937 - Fonction 7 - Environnement	Sans Objet
A2.938 - Fonction 8 - Transports	Sans Objet

B - Annexes patrimoniales

B1.1 - Etat de la dette - Détail des crédits de trésorerie	50
B1.2 - Etat de la dette - Répartition par nature de dette	51
B1.3 - Etat de la dette - Répartition par structure de taux	58
B1.4 - Etat de la dette - Typologie de la répartition de l'encours	59
B1.5 - Etat de la dette - Détail des opérations de couverture	60

B1.6 - Etat de la dette - Dette pour financer l'emprunt d'un autre organisme	62
B1.7 - Etat de la dette - Autres dettes	63
B2 - Méthodes utilisées pour les amortissements	Sans Objet
B3.1 - Etat des provisions constituées	Sans Objet
B3.2 - Etalement des provisions	Sans Objet
B4 - Etat des charges transférées	Sans Objet
B5 - Détail des chapitres d'opérations pour comptes de tiers	Sans Objet
B6 - Prêts	Sans Objet
B7.1 - Etat synthétique des engagements donnés	Sans Objet
B7.2 - Etat synthétique des engagements reçus	Sans Objet
B7.3 - Etat des emprunts garantis	64
B7.4 - Calcul du ratio d'endettement relatif aux emprunts garantis	Sans Objet
B7.5 - Etat des contrats de crédit-bail	Sans Objet
B7.6 - Etat des marchés de partenariat	Sans Objet
B7.7 - Etat des recettes grevées d'affectation spéciale	Sans Objet
B7.8 - Autres engagements donnés	Sans Objet
B7.9 - Autres engagements reçus	Sans Objet
B8 - Subventions versées	Sans Objet
B9 - Etat du personnel	139
B10 - Liste des organismes dans lesquels la collectivité a pris un engagement financier	Sans Objet
B11.1 - Liste des organismes de regroupement	Sans Objet
B11.2 - Liste des établissements publics créés	Sans Objet
B11.3 - Liste des services individualisés dans un budget annexe	Sans Objet
C - Annexes budgétaires	
C1.1 - Equilibre budgétaire	146
C1.2 - Equilibre budgétaire - Dépenses	147
C1.3 - Equilibre budgétaire - Recettes	148
D - Autres éléments d'information	
D1 - Liste des services assujettis à la TVA et non érigés en budget annexe	Sans Objet
D2.1 - Services ferroviaires régionaux des voyageurs - Volet 1 : Budget	Sans Objet
D2.2 - Services ferroviaires régionaux des voyageurs - Volet 2 : Compte d'exploitation	Sans Objet
D3 - Décisions en matière de taux	Sans Objet
D4.1 - Etats de la répartition de la TEOM - Investissement	Sans Objet
D4.2 - Etats de la répartition de la TEOM - Fonctionnement	Sans Objet
D5.1 - Etats des dépenses et recettes des services d'eau et d'assainissement - Fonctionnement (2)	Sans Objet
D5.2 - Etats des dépenses et recettes des services d'eau et d'assainissement - Investissement (2)	Sans Objet
V - Arrêté et signatures	
A - Arrêté et signatures	150

Préciser, pour chaque annexe, si l'état est joint ou sans objet.



Dans l'ensemble des tableaux, les cases grisées ne doivent pas être remplies.

Conformément à l'instruction budgétaire et comptable, il convient de mentionner que :

dans la présentation croisée, la rubrique fonctionnelle 01 – Opérations non ventilables comprend les impôts et taxes non affectés, les dotations et participations, la dette et les opérations financières, les opérations patrimoniales en investissement, les frais de fonctionnement des groupes d'élus en fonctionnement ;
les opérations d'ordre doivent figurer en italique.

(1) A utiliser également par les collectivités de moins de 3500 habitants qui mobiliseraient des AP-AE régies par l'article L.5217-10-7 du CGCT après avoir adopté un règlement budgétaire et financier conformément à l'article L. 5217-10-9. Si la collectivité opte pour ce régime, la collectivité ne renseigne pas les annexes C2.1 et C2.2 de la partie IV « Annexes ». Les projets de dotations d'AP-AE inscrits sur les annexes B1 et B2 de la partie II apparaissent alors dans les états de la partie III « Vote du budget », sinon les montants dans les champs AP-AE sont par convention de 0.

(2) Cet état ne peut être produit que par les communes dont la population est inférieure à 500 habitants et qui gèrent les services de distribution de l'eau potable et d'assainissement sous forme de régie simple sans budget annexe (art. L. 2221-11 du CGCT)

I – INFORMATIONS GENERALES	I
INFORMATIONS STATISTIQUES, FISCALES ET FINANCIERES	A

Informations statistiques	
	Valeurs
Population totale	179084

Informations fiscales (N-2)	
	Collectivité
Indicateur de ressources fiscales ou potentiel fiscal par habitant (1)	393.36

Informations financières – ratios		Valeurs
1	Dépenses réelles de fonctionnement / population	573.56
2	Recettes réelles de fonctionnement / population	713.27
3	Dépenses d'équipement brut / population	103.82
4	Encours de dette / population (2) (3)	282.60
5	DGF / population	89.57
6	Dépenses de personnel / dépenses réelles de fonctionnement (4)	17.17
7	Dépenses réelles de fonctionnement et remboursement annuel de la dette en capital / recettes réelles de fonctionnement (4)	84.69
8	Dépenses d'équipement brut / recettes réelles de fonctionnement	14.56
9	Encours de la dette / recettes réelles de fonctionnement (2) (3) (4)	39.62
10	Epargne brute / recettes réelles de fonctionnement (2) (4)	

(1) A renseigner selon les dispositions législatives et réglementaires applicables à la collectivité. Informations comprises dans la fiche de répartition de la DGF de l'exercice N-1, établie sur la base des informations N-2 (transmise par les services préfectoraux).

(2) Les ratios s'appuyant sur l'encours de la dette se calculent à partir du montant de la dette au 1^{er} janvier N.

(3) L'encours de dette doit comprendre les avances remboursables consenties au titre de l'article 25 de la loi n° 2020-935 du 30 juillet 2020 de finances rectificative pour 2020, portant attribution des avances remboursables sur les recettes fiscales prévues aux articles 1594 A et 1595 du code général des impôts

(4) Pour les syndicats mixtes, seules ces données sont à renseigner.

I – INFORMATIONS GENERALES	I
MODALITES DE VOTE DU BUDGET	B

- I – L'assemblée délibérante décide de voter le présent budget :
- au niveau du chapitre (1) pour la section d'investissement ;
 - au niveau du chapitre (1) pour la section de fonctionnement ;
 - sans (2) vote formel sur les chapitres « opérations d'équipement » ;
 - sans (2) vote formel sur chacun des chapitres.

La liste des articles spécialisés sur lesquels l'ordonnateur ne peut procéder à des virements d'article à article est la suivante :

II – En l'absence de mention au paragraphe I ci-dessus, le budget est réputé voté par chapitre, sans vote formel sur chacun des chapitres, en fonctionnement et en investissement sans vote formel pour les chapitres « opération d'équipement ».

III – Conformément à l'article L. 5217-10-6 du CGCT, l'assemblée délibérante autorise le président à opérer des virements de crédits de paiement de chapitre à chapitre, à l'exclusion des crédits relatifs aux dépenses de personnel, dans les limites suivantes (3) :

- Fonctionnement : 7.50 %
- Investissement : 7.50%

IV – En l'absence de mention au paragraphe III ci-dessus, le président est réputé ne pas avoir reçu l'autorisation de l'assemblée délibérante de pratiquer des virements de crédits de paiement de chapitre à chapitre.

V – Les provisions sont semi-budgétaires (4).

VI – La comparaison s'effectue par rapport au budget primitif (5) de l'exercice précédent.

VII – Le présent budget a été voté avec reprise anticipée des résultats de l'exercice N-1 (6).

(1) A compléter par « du chapitre » ou « de l'article ».

(2) Indiquer « avec » ou « sans ».

(3) Au maximum dans la limite de 7,5% des dépenses réelles de chaque section.

(4) A compléter par un seul des deux choix suivants, selon les dispositions législatives et réglementaires applicables à la collectivité :

- semi budgétaire ;
- budgétaire par délibération N°... du ...

(5) Indiquer « primitif » ou « cumulé ». Budget cumulé = BP + BS + DM.

(6) A compléter par un seul des trois choix suivants :

- sans reprise des résultats de l'exercice N-1 ;
- avec reprise des résultats de l'exercice N-1 après le vote du compte administratif ;
- avec reprise anticipée des résultats de l'exercice N-1.

I – INFORMATIONS GENERALES	I
EXECUTION DU BUDGET DE L'EXERCICE PRECEDENT – RESULTATS (1)	C1

RESULTAT DE L'EXERCICE N-1					
	Dépenses	Recettes	Solde d'exécution ou résultat reporté		Résultat ou solde (A) (2)
TOTAL DU BUDGET	120 334 074,68	146 240 974,01	-8 089 510,80	A1	17 817 388,53
Investissement	18 753 984,48	21 253 527,90	(3) -9 616 923,20	A2	-7 117 379,78
Fonctionnement	101 580 090,20	124 987 446,11	(4) 1 527 412,40	A3	24 934 768,31

RESTES A REALISER N-1						
	Dépenses		Recettes		Solde (B)	
TOTAL des RAR	I + II	8 853 208,27	III + IV	82 053,29	B1	-8 771 154,98
Investissement	I	8 853 208,27	III	82 053,29	B2	-8 771 154,98
Fonctionnement	II	0,00	IV	0,00	B3	0,00

RESULTAT CUMULE = (A) + (B) (5)		
TOTAL	A1 + B1	9 046 233,55
Investissement	A2 + B2	-15 888 534,76
Fonctionnement	A3 + B3	24 934 768,31

(1) État à compléter uniquement en cas de reprise des résultats de l'exercice N-1 après le vote du compte administratif ou en cas de reprise anticipée des résultats de l'exercice N-1.

(2) Indiquer le signe – si dépenses > recettes, et + si recettes > dépenses.

(3) Solde d'exécution de N-2 reporté sur la ligne budgétaire 001 du compte administratif N-1. Indiquer le signe – si dépenses > recettes, et + si recettes > dépenses.

(4) Résultat de fonctionnement reporté sur la ligne budgétaire 002 du compte administratif N-1. Indiquer le signe – si déficitaire, et + si excédentaire.

(5) Indiquer le signe – si déficit et + si excédent.

I – INFORMATIONS GENERALES	I
EXECUTION DU BUDGET DE L'EXERCICE PRECEDENT – RAR DEPENSES	C2

DETAIL DES RESTES A REALISER N-1 EN DEPENSES (1)

Chap. / art. (2)	Libellé	Dépenses engagées non mandatées
SECTION D'INVESTISSEMENT – TOTAL		(I) 8 853 208,27
018	RSA	0,00
10	Dotations, fonds divers et réserves	0,00
13	Subventions d'investissement (3)	0,00
16	Emprunts et dettes assimilées	0,00
18	Cpte de liaison : affectation (BA,régie)	0,00
20	Immobilisations incorporelles (sauf le 204) (3)	225 916,84
204	Subventions d'équipement versées (3) (5)	4 222 729,68
21	Immobilisations corporelles (3)	318 599,24
22	Immobilisations reçues en affectation (3)	0,00
23	Immobilisations en cours (sauf 2324) (3)	3 061 632,01
26	Participations et créances rattachées	864 500,00
27	Autres immobilisations financières (3)	159 830,50
45	Chapitres d'opérations pour compte de tiers	0,00
SECTION DE FONCTIONNEMENT – TOTAL		(II) 0,00
011	Charges à caractère général (4)	0,00
012	Charges de personnel et frais assimilés (4)	0,00
014	Atténuations de produits	0,00
016	APA	0,00
017	RSA / Régularisations de RMI	0,00
65	Autres charges de gestion courante (4)	0,00
6586	Frais fonctionnement des groupes d'élus	0,00
66	Charges financières	0,00
67	Charges spécifiques (4)	0,00

(1) Il s'agit des restes à réaliser établis conformément à la comptabilité d'engagement annuelle. A servir uniquement en cas de reprise des résultats de l'exercice précédent, soit après le vote du compte administratif, soit en cas de reprise anticipée des résultats.

Les restes à réaliser de la section de fonctionnement correspondent : en dépenses, aux dépenses engagées non mandatées et non rattachées telles qu'elles ressortissent de la comptabilité des engagements ; et en recettes, aux recettes certaines n'ayant pas donné lieu à l'émission d'un titre et non rattachées.

Les restes à réaliser de la section d'investissement correspondent : en dépenses, aux dépenses engagées non mandatées au 31/12 de l'exercice précédent telles qu'elles ressortissent de la comptabilité des engagements ; et en recettes, aux recettes certaines n'ayant pas donné lieu à l'émission d'un titre au 31/12 de l'exercice précédent.

(2) Suivant le niveau de vote retenu par l'assemblée délibérante.

(3) Hors dépenses imputées au chapitre 018.

(4) Hors dépenses imputées aux chapitres 016 et 017.

(5) Le chapitre 204 « Subventions d'équipement versées » est un chapitre globalisé regroupant les comptes 204 et 2324.

I – INFORMATIONS GENERALES	I
EXECUTION DU BUDGET DE L'EXERCICE PRECEDENT – RAR RECETTES	C3

DETAIL DES RESTES A REALISER N-1 EN RECETTES (1)

Chap. / art. (2)	Libellé	Titres restant à émettre
SECTION D'INVESTISSEMENT – TOTAL		(III) 82 053,29
018	RSA	0,00
024	Produits des cessions d'immobilisations	0,00
10	Dotations, fonds divers et réserves	0,00
13	Subventions d'investissement (reçues) (3)	82 053,29
16	Emprunts et dettes assimilées	0,00
18	Cpte de liaison : affectation (BA,régie)	0,00
20	Immobilisations incorporelles (sauf 204) (3)	0,00
204	Subventions d'équipement versées (3) (5)	0,00
21	Immobilisations corporelles (3)	0,00
22	Immobilisations reçues en affectation (3)	0,00
23	Immobilisations en cours (sauf 2324) (3)	0,00
26	Participations et créances rattachées	0,00
27	Autres immobilisations financières (3)	0,00
45	Chapitres d'opérations pour compte de tiers	0,00
SECTION DE FONCTIONNEMENT – TOTAL		(IV) 0,00
70	Prod. services, domaine, ventes diverses	0,00
73	Impôts et taxes	0,00
731	Fiscalité locale	0,00
74	Dotations et participations (4)	0,00
75	Autres produits de gestion courante (4)	0,00
013	Atténuations de charges (4)	0,00
016	APA	0,00
017	RSA / Régularisations de RMI	0,00
76	Produits financiers	0,00
77	Produits spécifiques (4)	0,00

(1) Il s'agit des restes à réaliser établis conformément à la comptabilité d'engagement annuelle. A servir uniquement en cas de reprise des résultats de l'exercice précédent, soit après le vote du compte administratif, soit en cas de reprise anticipée des résultats.

Les restes à réaliser de la section de fonctionnement correspondent : en dépenses, aux dépenses engagées non mandatées et non rattachées telles qu'elles ressortissent de la comptabilité des engagements ; et en recettes, aux recettes certaines n'ayant pas donné lieu à l'émission d'un titre et non rattachées.

Les restes à réaliser de la section d'investissement correspondent : en dépenses, aux dépenses engagées non mandatées au 31/12 de l'exercice précédent telles qu'elles ressortissent de la comptabilité des engagements ; et en recettes, aux recettes certaines n'ayant pas donné lieu à l'émission d'un titre au 31/12 de l'exercice précédent.

(2) Suivant le niveau de vote retenu par l'assemblée délibérante.

(3) Hors recettes imputées au chapitre 018.

(4) Hors recettes imputées aux chapitres 016 et 017.

(5) Le chapitre 204 « Subventions d'équipement versées » est un chapitre globalisé regroupant les comptes 204 et 2324.

II – PRESENTATION GENERALE DU BUDGET		II	
VUE D'ENSEMBLE DU BUDGET – VOTE ET REPORTS		A	
		DEPENSES	RECETTES
VOTE	Crédits d'investissement votés au titre du présent budget (y compris le compte 1068)	44 606 718,28	60 495 253,04
	+	+	+
REPORTS	Restes à réaliser de l'exercice précédent (RAR N-1) (1)	8 853 208,27	82 053,29
	001 Solde d'exécution de la section d'investissement reporté (1)	(si solde négatif) 7 117 379,78	(si solde positif) 0,00
	=	=	=
	Total de la section d'investissement (2)	60 577 306,33	60 577 306,33
		DEPENSES	RECETTES
VOTE	Crédits de fonctionnement votés au titre du présent budget	131 996 005,55	122 949 772,00
	+	+	+
REPORTS	Restes à réaliser de l'exercice précédent (RAR N-1) (1)	0,00	0,00
	002 Résultat de fonctionnement reporté (1)	(si déficit) 0,00	(si excédent) 9 046 233,55
	=	=	=
	Total de la section de fonctionnement (3)	131 996 005,55	131 996 005,55
	TOTAL DU BUDGET (4)	192 573 311,88	192 573 311,88

(1) A servir uniquement en cas de reprise des résultats de l'exercice précédent, soit après le vote du compte administratif, soit en cas de reprise anticipée des résultats.

Les restes à réaliser de la section de fonctionnement correspondent : en dépenses, aux dépenses engagées non mandatées et non rattachées telles qu'elles ressortissent de la comptabilité des engagements ; et en recettes, aux recettes certaines n'ayant pas donné lieu à l'émission d'un titre et non rattachées.

Les restes à réaliser de la section d'investissement correspondent : en dépenses, aux dépenses engagées non mandatées au 31/12 de l'exercice précédent telles qu'elles ressortissent de la comptabilité des engagements ; et en recettes, aux recettes certaines n'ayant pas donné lieu à l'émission d'un titre au 31/12 de l'exercice précédent.

(2) Total de la section d'investissement = RAR + solde d'exécution reporté + crédits d'investissement votés.

(3) Total de la section de fonctionnement = RAR + résultat reporté + crédits de fonctionnement votés.

(4) Total du budget = total de la section de fonctionnement + total de la section d'investissement.

II – PRESENTATION GENERALE DU BUDGET	II
PRESENTATION DES AP VOTEES	B1

AUTORISATION DE PROGRAMME (1)		Chapitre(s)	Montant
Numéro	Libellé		
TOTAL			0,00

« AP de dépenses imprévues » (2)	020	0,00
---	-----	-------------

TOTAL GENERAL	0.00
----------------------	-------------

(1) Il s'agit des AP nouvelles qui sont votées lors de la séance d'adoption du budget. Cela concerne des AP relatives à de nouvelles programmations pluriannuelles mais également des AP modifiant un stock d'AP existant.

(2) L'assemblée peut voter des AP de « dépenses imprévues ». Leur montant est limité à 2 % des dépenses réelles de la section correspondante. En fin d'exercice, ces AP sont automatiquement annulées si elles n'ont pas été engagées.

II – PRESENTATION GENERALE DU BUDGET	II
PRESENTATION DES AE VOTEES	B2

AUTORISATION D'ENGAGEMENT (1)		Chapitre(s)	Montant
Numéro	Libellé		
TOTAL			0,00

« AE de dépenses imprévues » (2)	022	0,00
---	-----	------

TOTAL GENERAL	0,00
----------------------	-------------

(1) Il s'agit des AE nouvelles qui sont votées lors de la séance d'adoption du budget. Cela concerne des AE relatives à de nouveaux engagements pluriannuels mais également des AE modifiant un stock d'AE existant.

(2) L'assemblée peut voter des AE de « dépenses imprévues ». Leur montant est limité à 2 % des dépenses réelles de la section correspondante. En fin d'exercice, ces AE sont automatiquement annulées si elles n'ont pas été engagées.

II – PRESENTATION GENERALE DU BUDGET	II
EQUILIBRE FINANCIER DU BUDGET – SECTION D'INVESTISSEMENT	C1

DEPENSES D'INVESTISSEMENT

Chap.	Libellé	Pour mémoire, budget précédent (1)	Restes à réaliser N-1	Propositions nouvelles (2)	Vote de l'assemblée	TOTAL (= RAR + vote)
018	RSA	0,00	0,00	0,00	0,00	0,00
20	Immobilisations incorporelles (sauf le 204) (y compris opérations) (3)	2 536 000,00	225 916,84	1 255 300,00	1 255 300,00	1 481 216,84
204	Subventions d'équipement versées (y compris opérations) (3) (8)	6 481 588,00	4 222 729,68	7 175 950,00	7 175 950,00	11 398 679,68
21	Immobilisations corporelles (y compris opérations) (3)	1 622 771,00	318 599,24	1 211 920,00	1 211 920,00	1 530 519,24
22	Immobilisations reçues en affectation (y compris opérations) (3) (4)	0,00	0,00	0,00	0,00	0,00
23	Immobilisations en cours (sauf 2324) (y compris opérations) (3)	9 002 200,00	3 061 632,01	16 124 910,00	16 124 910,00	19 186 542,01
Total des dépenses d'équipement		19 642 559,00	7 828 877,77	25 768 080,00	25 768 080,00	33 596 957,77
10	Dotations, fonds divers et réserves	0,00	0,00	0,00	0,00	0,00
13	Subventions d'investissement (3)	0,00	0,00	0,00	0,00	0,00
16	Emprunts et dettes assimilées	8 379 786,00	0,00	7 762 786,00	7 762 786,00	7 762 786,00
18	Cpte de liaison : affectation (BA,régie) (5)	0,00	0,00	0,00	0,00	0,00
26	Participations et créances rattachées	2 400 000,00	864 500,00	1 502 000,00	1 502 000,00	2 366 500,00
27	Autres immobilisations financières (3)	64,00	159 830,50	1 984 252,28	1 984 252,28	2 144 082,78
Total des dépenses financières		10 779 850,00	1 024 330,50	11 249 038,28	11 249 038,28	12 273 368,78
45...	Chapitres d'opérations pour compte de tiers (6)	0,00	0,00	0,00	0,00	0,00
Total des dépenses réelles d'investissement		30 422 409,00	8 853 208,27	37 017 118,28	37 017 118,28	45 870 326,55

040	Opérations ordre transf. entre sections (7)	4 630 000,00		4 650 000,00	4 650 000,00	4 650 000,00
041	Opérations patrimoniales (7)	355 000,00		2 939 600,00	2 939 600,00	2 939 600,00
Total des dépenses d'ordre d'investissement		4 985 000,00		7 589 600,00	7 589 600,00	7 589 600,00

TOTAL	35 407 409,00	8 853 208,27	44 606 718,28	44 606 718,28	53 459 926,55
--------------	----------------------	---------------------	----------------------	----------------------	----------------------

+

D 001 SOLDE D'EXECUTION NEGATIF REPORTE OU ANTICIPE	7 117 379,78
--	---------------------

=

TOTAL DES DEPENSES D'INVESTISSEMENT CUMULEES	60 577 306,33
---	----------------------

(1) Voir état I-B pour la comparaison par rapport au budget précédent.

(2) Proposition formulée par le président pour l'exercice N.

(3) Hors dépenses imputées au chapitre 018.

(4) En dépenses, le chapitre 22 retrace les travaux d'investissement réalisés sur les biens reçus en affectation. En recette, il retrace, le cas échéant, l'annulation de tels travaux effectués sur un exercice antérieur.

(5) A servir uniquement lorsque la collectivité effectue une dotation initiale en espèces au profit d'un service public non personnalisé qu'elle crée.

(6) Seul le total des opérations pour compte de tiers figure sur cet état (voir le détail en IV-B5).

(7) DF 023 = RI 021 ; DI 040 = RF 042 ; RI 040 = DF 042 ; DI 041 = RI 041.

(8) Le chapitre 204 « Subventions d'équipement versées » est un chapitre globalisé regroupant les comptes 204 et 2324.

II – PRESENTATION GENERALE DU BUDGET	II
EQUILIBRE FINANCIER DU BUDGET – SECTION D'INVESTISSEMENT	C1

RECETTES D'INVESTISSEMENT

Chap.	Libellé	Pour mémoire, budget précédent (1)	Restes à réaliser N-1	Propositions nouvelles (2)	Vote de l'assemblée	TOTAL (= RAR + vote)
018	RSA	0,00	0,00	0,00	0,00	0,00
13	Subventions d'investissement (reçues) (sauf le 138) (3)	977 351,00	82 053,29	1 271 440,00	1 271 440,00	1 353 493,29
16	Emprunts et dettes assimilées (4)	7 549 627,07	0,00	5 737 460,16	5 737 460,16	5 737 460,16
20	Immobilisations incorporelles (sauf le 204) (3)	0,00	0,00	0,00	0,00	0,00
204	Subventions d'équipement versées (3) (13)	0,00	0,00	70 000,00	70 000,00	70 000,00
21	Immobilisations corporelles (3)	0,00	0,00	0,00	0,00	0,00
22	Immobilisations reçues en affectation (3) (5)	0,00	0,00	0,00	0,00	0,00
23	Immobilisations en cours (sauf 2324) (3)	0,00	0,00	0,00	0,00	0,00
Total des recettes d'équipement		8 526 978,07	82 053,29	7 078 900,16	7 078 900,16	7 160 953,45
10	Dotations, fonds divers et réserves (sauf 1068)	1 683 000,00	0,00	3 000 000,00	3 000 000,00	3 000 000,00
1068	Excédents de fonctionnement capitalisés (6)	12 235 977,43	0,00	15 888 534,76	15 888 534,76	15 888 534,76
138	Autres subventions invest. non transf. (3) (7)	0,00	0,00	0,00	0,00	0,00
16	Emprunts et dettes assimilées	20 000,00	0,00	24 000,00	24 000,00	24 000,00
18	Cpte de liaison : affectation (BA,régie) (8)	0,00	0,00	0,00	0,00	0,00
26	Participations et créances rattachées	0,00	0,00	0,00	0,00	0,00
27	Autres immobilisations financières (3)	3 523 507,89	0,00	3 012 795,29	3 012 795,29	3 012 795,29
024	Produits des cessions d'immobilisations	20 000,00	0,00	93 075,00	93 075,00	93 075,00
Total des recettes financières		17 482 485,32	0,00	22 018 405,05	22 018 405,05	22 018 405,05
45...	Chapitres d'opérations pour le compte de tiers (9)	0,00	0,00	0,00	0,00	0,00
Total des recettes réelles d'investissement		26 009 463,39	82 053,29	29 097 305,21	29 097 305,21	29 179 358,50

021	Virement de la section de fonctionnement (10)	14 118 923,04		20 758 347,83	20 758 347,83	20 758 347,83
040	Opérations ordre transf. entre sections (10) (11)	7 160 000,00		7 700 000,00	7 700 000,00	7 700 000,00
041	Opérations patrimoniales (10)	355 000,00		2 939 600,00	2 939 600,00	2 939 600,00
Total des recettes d'ordre d'investissement		21 633 923,04		31 397 947,83	31 397 947,83	31 397 947,83

TOTAL	47 643 386,43	82 053,29	60 495 253,04	60 495 253,04	60 577 306,33
--------------	----------------------	------------------	----------------------	----------------------	----------------------

+

R 001 SOLDE D'EXECUTION POSITIF REPORTE OU ANTICIPE	0,00
--	-------------

=

TOTAL DES RECETTES D'INVESTISSEMENT CUMULEES	60 577 306,33
---	----------------------

Pour information :

Il s'agit, pour un budget voté en équilibre, des ressources propres correspondant à l'excédent des recettes réelles de fonctionnement sur les dépenses réelles de fonctionnement. Il sert à financer le remboursement du capital de la dette et les nouveaux investissements de la collectivité.

AUTOFINANCEMENT PREVISIONNEL DÉGAGÉ PAR LA SECTION DE FONCTIONNEMENT (12)	23 808 347,83
--	----------------------

(1) Voir état I-B pour la comparaison par rapport au budget précédent.

(2) Proposition formulée par le président pour l'exercice N.

(3) Hors recettes imputées au chapitre 018.

(4) Sauf 165, 166 et 16449.

(5) En dépenses, le chapitre 22 retrace les travaux d'investissement réalisés sur les biens reçus en affectation. En recette, il retrace, le cas échéant, l'annulation de tels travaux effectués sur un exercice antérieur.

(6) Le compte 1068 n'est pas un chapitre mais un article du chapitre 10.

(7) Le compte 138 n'est pas un chapitre mais une subdivision du chapitre 13.

(8) A servir uniquement lorsque la collectivité effectue une dotation initiale en espèces au profit d'un service public non personnalisé qu'elle crée.

(9) Seul le total des opérations pour compte de tiers figure sur cet état (voir le détail en IV-B5).

(10) DF 023 = RI 021 ; DI 040 = RF 042 ; RI 040 = DF 042 ; DI 041 = RI 041.

(11) Les comptes 15, 29, 39, 49 et 59 peuvent figurer dans le détail du chapitre si la collectivité a opté pour le régime des provisions budgétaires, conformément aux dispositions législatives et réglementaires applicables.

(12) Solde de l'opération DF 023 + DF 042 – RF 042 ou solde de l'opération RI 021 + RI 040 – DI 040.

(13) Le chapitre 204 « Subventions d'équipement versées » est un chapitre globalisé regroupant les comptes 204 et 2324.

II – PRESENTATION GENERALE DU BUDGET	II
EQUILIBRE FINANCIER – SECTION DE FONCTIONNEMENT	C2

DEPENSES DE FONCTIONNEMENT

Chap.	Libellé	Pour mémoire, budget précédent (1)	Restes à réaliser N-1	Propositions nouvelles (2)	Vote de l'assemblée	TOTAL (= RAR + vote)
011	Charges à caractère général (3)	9 951 288,64	0,00	11 695 400,00	11 695 400,00	11 695 400,00
012	Charges de personnel et frais assimilés (3)	16 681 457,00	0,00	17 636 807,00	17 636 807,00	17 636 807,00
014	Atténuations de produits	28 273 079,00	0,00	28 250 290,00	28 250 290,00	28 250 290,00
016	APA	0,00	0,00	0,00	0,00	0,00
017	RSA / Régularisations de RMI	0,00	0,00	0,00	0,00	0,00
65	Autres charges de gestion courante (sauf 6586) (3)	40 770 104,72	0,00	44 983 360,72	44 983 360,72	44 983 360,72
6586	Frais fonctionnement des groupes d'élus	0,00	0,00	0,00	0,00	0,00
Total des dépenses de gestion courante		95 675 929,36	0,00	102 565 857,72	102 565 857,72	102 565 857,72
66	Charges financières	1 057 500,00	0,00	925 000,00	925 000,00	925 000,00
67	Charges spécifiques (3)	7 100,00	0,00	43 200,00	43 200,00	43 200,00
68	Dotations aux provisions, dépréciations (semi-budgétaires) (3)	10 800,00		3 600,00	3 600,00	3 600,00
Total des dépenses réelles de fonctionnement		96 751 329,36	0,00	103 537 657,72	103 537 657,72	103 537 657,72

023	Virement à la section d'investissement (4)	14 118 923,04		20 758 347,83	20 758 347,83	20 758 347,83
042	Opérations ordre transf. entre sections (4) (5)	7 160 000,00		7 700 000,00	7 700 000,00	7 700 000,00
043	Opérations ordre intérieur de la section (4)	0,00		0,00	0,00	0,00
Total des dépenses d'ordre de fonctionnement		21 278 923,04		28 458 347,83	28 458 347,83	28 458 347,83

TOTAL	118 030 252,40	0,00	131 996 005,55	131 996 005,55	131 996 005,55
--------------	-----------------------	-------------	-----------------------	-----------------------	-----------------------

+

D 002 RESULTAT REPORTE OU ANTICIPE	0,00
---	-------------

=

TOTAL DES DEPENSES DE FONCTIONNEMENT CUMULEES	131 996 005,55
--	-----------------------

(1) Voir état I-B pour la comparaison par rapport au budget précédent.

(2) Proposition formulée par le président pour l'exercice N.

(3) Hors dépenses imputées aux chapitres 016 et 017.

(4) DF 023 = RI 021 ; DI 040 = RF 042 ; RI 040 = DF 042 ; DF 043 = RF 043.

(5) Les comptes 68 peuvent figurer dans le détail du chapitre si la collectivité a opté pour le régime des provisions budgétaires, conformément aux dispositions législatives et réglementaires applicables.

II – PRESENTATION GENERALE DU BUDGET	II
EQUILIBRE FINANCIER – SECTION DE FONCTIONNEMENT	C2

RECETTES DE FONCTIONNEMENT

Chap.	Libellé	Pour mémoire, budget précédent (1)	Restes à réaliser N-1	Propositions nouvelles (2)	Vote de l'assemblée	TOTAL (= RAR + vote)
013	Atténuations de charges (3)	70 200,00	0,00	165 500,00	165 500,00	165 500,00
016	APA	0,00	0,00	0,00	0,00	0,00
017	RSA / Régularisations de RMI	0,00	0,00	0,00	0,00	0,00
70	Prod. services, domaine, ventes diverses	3 966 230,00	0,00	3 702 116,00	3 702 116,00	3 702 116,00
73	Impôts et taxes (sauf le 731)	29 742 000,00	0,00	40 873 000,00	40 873 000,00	40 873 000,00
731	Fiscalité locale	52 202 250,00	0,00	46 930 000,00	46 930 000,00	46 930 000,00
74	Dotations et participations (3)	25 605 700,00	0,00	26 317 865,00	26 317 865,00	26 317 865,00
75	Autres produits de gestion courante (3)	286 460,00	0,00	304 771,00	304 771,00	304 771,00
Total des recettes de gestion courante		111 872 840,00	0,00	118 293 252,00	118 293 252,00	118 293 252,00
76	Produits financiers	0,00	0,00	0,00	0,00	0,00
77	Produits spécifiques (3)	0,00	0,00	6 520,00	6 520,00	6 520,00
78	Reprises amort., dépréciations, prov. (semi-budgétaires) (3)	0,00		0,00	0,00	0,00
Total des recettes réelles de fonctionnement		111 872 840,00	0,00	118 299 772,00	118 299 772,00	118 299 772,00

042	Opérations ordre transf. entre sections (4) (5)	4 630 000,00		4 650 000,00	4 650 000,00	4 650 000,00
043	Opérations ordre intérieur de la section (4)	0,00		0,00	0,00	0,00
Total des recettes d'ordre de fonctionnement		4 630 000,00		4 650 000,00	4 650 000,00	4 650 000,00

TOTAL	116 502 840,00	0,00	122 949 772,00	122 949 772,00	122 949 772,00
--------------	-----------------------	-------------	-----------------------	-----------------------	-----------------------

+

R 002 RESULTAT REPORTE OU ANTICIPE	9 046 233,55
---	---------------------

=

TOTAL DES RECETTES DE FONCTIONNEMENT CUMULEES	131 996 005,55
--	-----------------------

Pour information :

AUTOFINANCEMENT PREVISIONNEL DÉGAGÉ AU PROFIT DE LA SECTION D'INVESTISSEMENT (6)	23 808 347,83	Il s'agit, pour un budget voté en équilibre, des ressources propres correspondant à l'excédent des recettes réelles de fonctionnement sur les dépenses réelles de fonctionnement. Il sert à financer le remboursement du capital de la dette et les nouveaux investissements de la collectivité.
---	----------------------	--

(1) Voir état I-B pour la comparaison par rapport au budget précédent.

(2) Proposition formulée par le président pour l'exercice N.

(3) Hors recettes imputées aux chapitres 016 et 017.

(4) DF 023 = RI 021 ; DI 040 = RF 042 ; RI 040 = DF 042 ; DF 043 = RF 043.

(5) Les comptes 78 peuvent figurer dans le détail du chapitre si la collectivité a opté pour le régime des provisions budgétaires, conformément aux dispositions législatives et réglementaires applicables.

(6) Solde de l'opération DF 023 + DF 042 – RF 042 ou solde de l'opération RI 021 + RI 040 – DI 040.

II – PRESENTATION GENERALE DU BUDGET	II
BALANCE GENERALE – DEPENSES	D1

DEPENSES D'INVESTISSEMENT (y compris RAR)

INVESTISSEMENT		Opérations réelles (1)	Opérations d'ordre (2)	TOTAL
10	Dotations, fonds divers et réserves	0,00	0,00	0,00
13	Subventions d'investissement (3)	0,00	850 000,00	850 000,00
15	Provisions pour risques et charges (4)		0,00	0,00
16	Emprunts et dettes assimilées (sauf 1688 non budgétaire)	7 762 786,00	0,00	7 762 786,00
18	Cpte de liaison : affectation (BA,régie)	(7) 0,00		0,00
	Total des opérations d'équipement	0,00		0,00
20	Immobilisations incorporelles (sauf 204) (3) (5)	1 481 216,84	0,00	1 481 216,84
204	Subventions d'équipement versées (3) (5) (10)	11 398 679,68	0,00	11 398 679,68
21	Immobilisations corporelles (3) (5)	1 530 519,24	0,00	1 530 519,24
22	Immobilisations reçues en affectation (3) (5)	(8) 0,00	0,00	0,00
23	Immobilisations en cours (3) (sauf 2324) (5)	19 186 542,01	2 939 600,00	22 126 142,01
018	RSA	0,00	0,00	0,00
26	Participations et créances rattachées	2 366 500,00	0,00	2 366 500,00
27	Autres immobilisations financières (3)	2 144 082,78	0,00	2 144 082,78
28	Amortissement des immobilisations (reprises)		0,00	0,00
29	Dépréciations des immobilisations (4)		0,00	0,00
39	Dépréciation des stocks et en-cours (4)		0,00	0,00
3...	Stocks et en-cours		0,00	0,00
198	Neutralisation des amortissements		3 800 000,00	3 800 000,00
45	Chapitres d'opérations pour compte de tiers (6)	0,00	0,00	0,00
481	Charges à rép. sur plusieurs exercices		0,00	0,00
49	Dépréciation des comptes de tiers (4)		0,00	0,00
59	Dépréciation des comptes financiers (4)		0,00	0,00
Dépenses d'investissement – Total		45 870 326,55	7 589 600,00	53 459 926,55

+

D 001 SOLDE D'EXECUTION NEGATIF REPORTE OU ANTICIPE	7 117 379,78
--	---------------------

=

TOTAL DES DEPENSES D'INVESTISSEMENT CUMULEES	60 577 306,33
---	----------------------

DEPENSES DE FONCTIONNEMENT (y compris RAR)

FONCTIONNEMENT		Opérations réelles (1)	Opérations d'ordre (2)	TOTAL
011	Charges à caractère général (9)	11 695 400,00		11 695 400,00
012	Charges de personnel et frais assimilés (9)	17 636 807,00		17 636 807,00
014	Atténuations de produits	28 250 290,00		28 250 290,00
016	APA	0,00		0,00
017	RSA / Régularisations de RMI	0,00		0,00
60	Achats et variation des stocks		0,00	0,00
65	Autres charges de gestion courante (sauf 6586) (9)	44 983 360,72	0,00	44 983 360,72
6586	Frais fonctionnement des groupes d'élus	0,00		0,00
66	Charges financières	925 000,00	0,00	925 000,00
67	Charges spécifiques (9)	43 200,00	0,00	43 200,00
68	Dot. aux amortissements et provisions (9)	3 600,00	7 700 000,00	7 703 600,00
71	Production stockée (ou déstockage)		0,00	0,00
023	Virement à la section d'investissement		20 758 347,83	20 758 347,83
Dépenses de fonctionnement – Total		103 537 657,72	28 458 347,83	131 996 005,55

+

D 002 RESULTAT REPORTE OU ANTICIPE	0,00
---	-------------

=

TOTAL DES DEPENSES DE FONCTIONNEMENT CUMULEES	131 996 005,55
--	-----------------------

(1) Y compris les opérations relatives au rattachement et les opérations d'ordre semi-budgétaires.

(2) Voir la liste des opérations d'ordre de l'instruction budgétaire et comptable M. 57.

(3) Hors dépenses imputées au chapitre 018.

(4) Ces chapitres ne sont à renseigner que si la collectivité applique le régime des provisions budgétaires, conformément aux dispositions législatives et réglementaires applicables.

(5) Hors chapitres opérations.

(6) Seul le total des opérations pour compte de tiers figure sur cet état (voir le détail en IV-B5).

(7) A utiliser uniquement dans le cas où la collectivité effectuerait une dotation initiale au profit d'un service public doté de la seule autonomie financière.

(8) A utiliser uniquement dans le cas où la collectivité effectuerait des dépenses sur des biens affectés.

(9) Hors dépenses imputées aux chapitres 016 et 017.

(10) Le chapitre 204 « Subventions d'équipement versées » est un chapitre globalisé regroupant les comptes 204 et 2324.

II – PRESENTATION GENERALE DU BUDGET	II
BALANCE GENERALE – RECETTES	D2

RECETTES D'INVESTISSEMENT (y compris RAR)

INVESTISSEMENT		Opérations réelles (1)	Opérations d'ordre (2)	TOTAL
10	Dotations, fonds divers et réserves (sauf 1068)	3 000 000,00	0,00	3 000 000,00
13	Subventions d'investissement (reçues) (3)	1 353 493,29	0,00	1 353 493,29
15	Provisions pour risques et charges (4)		0,00	0,00
16	Emprunts et dettes assimilées (sauf 1688 non budgétaire)	5 761 460,16	0,00	5 761 460,16
18	Cpte de liaison : affectation (BA,régie)	(6) 0,00		0,00
20	Immobilisations incorporelles (sauf le 204) (3)	0,00	0,00	0,00
204	Subventions d'équipement versées (3) (9)	70 000,00	0,00	70 000,00
21	Immobilisations corporelles (3)	0,00	0,00	0,00
22	Immobilisations reçues en affectation (3)	(7) 0,00	0,00	0,00
23	Immobilisations en cours(sauf 2324) (3)	0,00	2 939 600,00	2 939 600,00
018	RSA	0,00	0,00	0,00
26	Participations et créances rattachées	0,00	0,00	0,00
27	Autres immobilisations financières (3)	3 012 795,29	0,00	3 012 795,29
28	Amortissement des immobilisations		7 700 000,00	7 700 000,00
29	Dépréciations des immobilisations (4)		0,00	0,00
39	Dépréciation des stocks et en-cours (4)		0,00	0,00
3...	Stocks et en-cours		0,00	0,00
45	Chapitres d'opérations pour compte de tiers (5)	0,00	0,00	0,00
481	Charges à rép. sur plusieurs exercices		0,00	0,00
49	Dépréciation des comptes de tiers (4)		0,00	0,00
59	Dépréciation des comptes financiers (4)		0,00	0,00
021	Virement de la section de fonctionnement		20 758 347,83	20 758 347,83
024	Produits des cessions d'immobilisations	93 075,00		93 075,00
Recettes d'investissement – Total		13 290 823,74	31 397 947,83	44 688 771,57

+

R 001 SOLDE D'EXECUTION POSITIF REPORTE OU ANTICIPE	0,00
--	-------------

+

R 1068 AFFECTATION DU RESULTAT	15 888 534,76
---------------------------------------	----------------------

=

TOTAL DES RECETTES D'INVESTISSEMENT CUMULEES	60 577 306,33
---	----------------------

RECETTES DE FONCTIONNEMENT (y compris RAR)

FONCTIONNEMENT		Opérations réelles (1)	Opérations d'ordre (2)	TOTAL
013	Atténuations de charges (8)	165 500,00		165 500,00
016	APA	0,00		0,00
017	RSA / Régularisations de RMI	0,00		0,00
60	Achats et variation des stocks		0,00	0,00
70	Prod. services, domaine, ventes diverses	3 702 116,00		3 702 116,00
71	Production stockée (ou déstockage)		0,00	0,00
72	Production immobilisée		0,00	0,00
73	Impôts et taxes (sauf 731)	40 873 000,00		40 873 000,00
731	Fiscalité locale	46 930 000,00		46 930 000,00
74	Dotations et participations (8)	26 317 865,00		26 317 865,00
75	Autres produits de gestion courante (8)	304 771,00	0,00	304 771,00
76	Produits financiers	0,00	0,00	0,00
77	Produits spécifiques (8)	6 520,00	4 650 000,00	4 656 520,00
78	Reprise sur amortissements et provisions (8)	0,00	0,00	0,00
79	Transferts de charges		0,00	0,00
Recettes de fonctionnement – Total		118 299 772,00	4 650 000,00	122 949 772,00

+

R 002 RESULTAT REPORTE OU ANTICIPE	9 046 233,55
---	---------------------

=

TOTAL DES RECETTES DE FONCTIONNEMENT CUMULEES	131 996 005,55
--	-----------------------

- (1) Y compris les opérations relatives au rattachement et les opérations d'ordre semi-budgétaires.
- (2) Voir la liste des opérations d'ordre de l'instruction budgétaire et comptable M. 57.
- (3) Hors recettes imputées au chapitre 018.
- (4) Ces chapitres ne sont à renseigner que si la collectivité applique le régime des provisions budgétaires, conformément aux dispositions législatives et réglementaires applicables.
- (5) Seul le total des opérations pour compte de tiers figure sur cet état (voir le détail en IV-B5).
- (6) A utiliser uniquement dans le cas où la collectivité effectuerait une dotation initiale au profit d'un service public doté de la seule autonomie financière.
- (7) A utiliser uniquement dans le cas où la collectivité effectuerait des dépenses sur des biens affectés.
- (8) Hors recettes imputées aux chapitres 016 et 017.
- (9) Le chapitre 204 « Subventions d'équipement versées » est un chapitre globalisé regroupant les comptes 204 et 2324.

III – VOTE DU BUDGET	III
SECTION D'INVESTISSEMENT – VUE D'ENSEMBLE – DEPENSES – AP NOUVELLES ET CREDITS DE L'EXERCICE	A

DEPENSES

Chapitre		Pour mémoire, budget précédent (1)	RAR N-1 I	Vote de l'assemblée sur les AP lors de la séance budgétaire (2)	Propositions nouvelles	Vote de l'assemblée II	Pour information, dépenses gérées dans le cadre d'une AP	Pour information, dépenses gérées hors AP	TOTAL (RAR N-1 + Vote) III = I + II
TOTAL		35 407 409,00	8 853 208,27	0,00	44 606 718,28	44 606 718,28	0,00	44 606 718,28	53 459 926,55
018	RSA	0,00	0,00	0,00	0,00	0,00	0,00	0,00	0,00
20	Immobilisations incorporelles (sauf 204)	2 536 000,00	225 916,84	0,00	1 255 300,00	1 255 300,00	0,00	1 255 300,00	1 481 216,84
204	Subventions d'équipement versées (9)	6 481 588,00	4 222 729,68	0,00	7 175 950,00	7 175 950,00	0,00	7 175 950,00	11 398 679,68
21	Immobilisations corporelles	1 622 771,00	318 599,24	0,00	1 211 920,00	1 211 920,00	0,00	1 211 920,00	1 530 519,24
22	Immobilisations reçues en affectation	0,00	0,00	0,00	0,00	0,00	0,00	0,00	0,00
23	Immobilisations en cours (sauf 2324)	9 002 200,00	3 061 632,01	0,00	16 124 910,00	16 124 910,00	0,00	16 124 910,00	19 186 542,01
	Total des opérations d'équipement (3)	0,00	0,00	0,00	0,00	0,00	0,00	0,00	0,00
Total des dépenses d'équipement		19 642 559,00	7 828 877,77	0,00	25 768 080,00	25 768 080,00	0,00	25 768 080,00	33 596 957,77
10	Dotations, fonds divers et réserves	0,00	0,00		0,00	0,00		0,00	0,00
13	Subventions d'investissement	0,00	0,00		0,00	0,00		0,00	0,00
16	Emprunts et dettes assimilées (sauf 1688 non budgétaire)	8 379 786,00	0,00		7 762 786,00	7 762 786,00		7 762 786,00	7 762 786,00
18	Cpte de liaison : affectation (BA,régie)	0,00	0,00		0,00	0,00		0,00	0,00
26	Participations et créances rattachées	2 400 000,00	864 500,00	0,00	1 502 000,00	1 502 000,00	0,00	1 502 000,00	2 366 500,00
27	Autres immobilisations financières	64,00	159 830,50	0,00	1 984 252,28	1 984 252,28	0,00	1 984 252,28	2 144 082,78
020	Dépenses imprévues (dans le cadre d'une AP)			0,00					
Total des dépenses financières		10 779 850,00	1 024 330,50	0,00	11 249 038,28	11 249 038,28	0,00	11 249 038,28	12 273 368,78
45	Chapitres d'opérations pour compte de tiers (4)	0,00	0,00	0,00	0,00	0,00	0,00	0,00	0,00
Total des dépenses réelles		30 422 409,00	8 853 208,27	0,00	37 017 118,28	37 017 118,28	0,00	37 017 118,28	45 870 326,55
040	Opérations ordre transf. entre sections (5) (6)	4 630 000,00			4 650 000,00	4 650 000,00		4 650 000,00	4 650 000,00
041	Opérations patrimoniales (7)	355 000,00			2 939 600,00	2 939 600,00		2 939 600,00	2 939 600,00
Total des dépenses d'ordre		4 985 000,00			7 589 600,00	7 589 600,00		7 589 600,00	7 589 600,00

D001 Solde d'exécution négatif reporté ou anticipé (8)	7 117 379,78
---	---------------------

Total des dépenses d'investissement cumulées	60 577 306,33
---	----------------------

(1) Voir état I-B pour le contenu du budget précédent.

(2) Il s'agit des AP nouvelles qui sont votées lors de la séance d'adoption du budget. Cela concerne les AP relatives à de nouvelles programmations pluriannuelles mais également les AP modifiant un stock d'AP existant.

(3) Voir l'état III-A2.1 pour le détail des opérations d'équipement.

(4) Voir l'état IV-B5 pour le détail des opérations pour compte de tiers.

(5) Cf. définition du chapitre des opérations d'ordre (*DI 040 = RF 042*).

(6) Aucune prévision budgétaire ne doit figurer à l'article 192 (cf. chapitre 024 « produit des cessions d'immobilisations »).

(7) Cf. définition du chapitre des opérations d'ordre (*DI 041 = RI 041*).

(8) Le solde d'exécution reporté est le résultat constaté de l'exercice précédent qui fait l'objet d'un report et non d'un vote de l'assemblée délibérante. Inscrire en cas de reprise des résultats de l'exercice précédent (après vote du compte administratif ou si reprise anticipée des résultats).

(9) Le chapitre 204 « Subventions d'équipement versées » est un chapitre globalisé regroupant les comptes 204 et 2324.

III – VOTE DU BUDGET	III
SECTION D'INVESTISSEMENT – VUE D'ENSEMBLE – RECETTES	A

RECETTES

Chapitre		Pour mémoire, budget précédent (1)	RAR N-1	Propositions nouvelles	Vote de l'assemblée	TOTAL (RAR N-1 + Vote)
			I		II	III = I + II
TOTAL		35 407 409,00	82 053,29	44 606 718,28	44 606 718,28	44 688 771,57
018	RSA	0,00	0,00	0,00	0,00	0,00
13	Subventions d'investissement (hors 138)	977 351,00	82 053,29	1 271 440,00	1 271 440,00	1 353 493,29
16	Emprunts et dettes assimilées (hors 16449, 165, 166 et 1688 non budgétaire)	7 549 627,07	0,00	5 737 460,16	5 737 460,16	5 737 460,16
20	Immobilisations incorporelles (sauf 204)	0,00	0,00	0,00	0,00	0,00
204	Subventions d'équipement versées (9)	0,00	0,00	70 000,00	70 000,00	70 000,00
21	Immobilisations corporelles	0,00	0,00	0,00	0,00	0,00
22	Immobilisations reçues en affectation	0,00	0,00	0,00	0,00	0,00
23	Immobilisations en cours (sauf 2324)	0,00	0,00	0,00	0,00	0,00
Total des recettes d'équipement		8 526 978,07	82 053,29	7 078 900,16	7 078 900,16	7 160 953,45
10	Dotations, fonds divers et réserves (sauf 1068)	1 683 000,00	0,00	3 000 000,00	3 000 000,00	3 000 000,00
138	Autres subventions invest. non transf.	0,00	0,00	0,00	0,00	0,00
16	Emprunts et dettes assimilées (16449, 165 et 166)	20 000,00	0,00	24 000,00	24 000,00	24 000,00
18	Cpte de liaison : affectation (BA,régie)	0,00	0,00	0,00	0,00	0,00
26	Participations et créances rattachées	0,00	0,00	0,00	0,00	0,00
27	Autres immobilisations financières	3 523 507,89	0,00	3 012 795,29	3 012 795,29	3 012 795,29
024	Produits des cessions d'immobilisations	20 000,00	0,00	93 075,00	93 075,00	93 075,00
Total des recettes financières		5 246 507,89	0,00	6 129 870,29	6 129 870,29	6 129 870,29
45	Chapitres d'opérations pour compte de tiers (2)	0,00	0,00	0,00	0,00	0,00
Total des recettes réelles		13 773 485,96	82 053,29	13 208 770,45	13 208 770,45	13 290 823,74
021	Virement de la section de fonctionnement	14 118 923,04		20 758 347,83	20 758 347,83	20 758 347,83
040	Opérations ordre transf. entre sections (3) (4) (5)	7 160 000,00		7 700 000,00	7 700 000,00	7 700 000,00
041	Opérations patrimoniales (6)	355 000,00		2 939 600,00	2 939 600,00	2 939 600,00
Total des recettes d'ordre		21 633 923,04		31 397 947,83	31 397 947,83	31 397 947,83

R001 Solde d'exécution positif reporté ou anticipé (7)	0,00
---	-------------

Affectation au compte 1068 (8)	15 888 534,76
---------------------------------------	----------------------

Total des recettes d'investissement cumulées	60 577 306,33
---	----------------------

(1) Voir état I-B pour le contenu du budget précédent.

(2) Voir l'état IV-B5 pour le détail des opérations pour compte de tiers.

(3) Cf. définition du chapitre des opérations d'ordre (*RI 040 = DF 042*).

(4) Les comptes 15, 29, 39, 49 et 59 peuvent figurer dans le détail du chapitre si la collectivité a opté pour le régime des provisions budgétaires, conformément aux dispositions législatives et réglementaires applicables.

(5) Aucune prévision budgétaire ne doit figurer à l'article 192 (cf. chapitre 024 « produit des cessions d'immobilisations »).

(6) Cf. définition du chapitre des opérations d'ordre (*DI 041 = RI 041*).

(7) Le solde d'exécution reporté est le résultat constaté de l'exercice précédent qui fait l'objet d'un report et non d'un vote de l'assemblée délibérante. Inscrire en cas de reprise des résultats de l'exercice précédent (après vote du compte administratif ou si reprise anticipée des résultats).

(8) Le montant inscrit doit être conforme à la délibération d'affectation du résultat. Ce montant ne fait donc pas l'objet d'un nouveau vote.

(9) Le chapitre 204 « Subventions d'équipement versées » est un chapitre globalisé regroupant les comptes 204 et 2324.

III – VOTE DU BUDGET	III
SECTION D'INVESTISSEMENT – DEPENSES – DETAIL PAR ARTICLE	A1

Chap. / art. (1)		Pour mémoire, budget précédent (2)	RAR N-1	Vote de l'assemblée sur les AP lors de la séance budgétaire (3)	Propositions nouvelles	Vote de l'assemblée	Pour information Crédits gérés dans le cadre d'une AP	Pour information Crédits gérés hors AP	TOTAL (RAR N-1 + Vote)
			I			II			III = I + II
TOTAL		35 407 409,00	8 853 208,27	0,00	44 606 718,28	44 606 718,28	0,00	44 606 718,28	53 459 926,55
018	RSA	0,00	0,00	0,00	0,00	0,00	0,00	0,00	0,00
20	Immobilisations incorporelles (sauf 204)	2 536 000,00	225 916,84	0,00	1 255 300,00	1 255 300,00	0,00	1 255 300,00	1 481 216,84
2031	Frais d'études	2 197 000,00	146 170,00		957 600,00	957 600,00	0,00	957 600,00	1 103 770,00
2051	Concessions, droits similaires	339 000,00	79 746,84		297 700,00	297 700,00	0,00	297 700,00	377 446,84
204	Subventions d'équipement versées (9)	6 481 588,00	4 222 729,68	0,00	7 175 950,00	7 175 950,00	0,00	7 175 950,00	11 398 679,68
204112	Subv. Etat : Bâtiments, installations	120 000,00	100 000,00		125 000,00	125 000,00	0,00	125 000,00	225 000,00
204123	Subv.Régions : Projet infrastructure	123 336,00	0,00		0,00	0,00	0,00	0,00	0,00
204132	Subv. Dpt : Bâtiments, installations	360 000,00	94 510,67		935 000,00	935 000,00	0,00	935 000,00	1 029 510,67
2041412	Subv. Cne GFP : Bâtiments, installations	3 616 446,00	1 035 734,39		3 215 400,00	3 215 400,00	0,00	3 215 400,00	4 251 134,39
2041582	Autres grpts - Bâtiments et installat°	1 000 000,00	1 000 000,00		700 000,00	700 000,00	0,00	700 000,00	1 700 000,00
204183	Autres org pub-Proj infrastruct int nat.	1 007 756,00	1 747 101,62		1 620 000,00	1 620 000,00	0,00	1 620 000,00	3 367 101,62
20421	Privé : Bien mobilier, matériel	550,00	0,00		19 550,00	19 550,00	0,00	19 550,00	19 550,00
20422	Privé : Bâtiments, installations	253 500,00	245 383,00		27 000,00	27 000,00	0,00	27 000,00	272 383,00
2324	Subventions d'équipements versées	0,00	0,00		534 000,00	534 000,00	0,00	534 000,00	534 000,00
21	Immobilisations corporelles	1 622 771,00	318 599,24	0,00	1 211 920,00	1 211 920,00	0,00	1 211 920,00	1 530 519,24
2111	Terrains nus	634 620,00	0,00		58 800,00	58 800,00	0,00	58 800,00	58 800,00
2113	Terrains aménagés autres que voirie	0,00	0,00		0,00	0,00	0,00	0,00	0,00
2152	Installations de voirie	99 000,00	15 564,00		97 500,00	97 500,00	0,00	97 500,00	113 064,00
21621	Biens sous-jacents	237 100,00	5 741,12		196 500,00	196 500,00	0,00	196 500,00	202 241,12
21828	Autres matériels de transport	98 000,00	87 626,60		51 000,00	51 000,00	0,00	51 000,00	138 626,60
21838	Autre matériel informatique	249 620,00	182 435,57		312 360,00	312 360,00	0,00	312 360,00	494 795,57
21841	Matériel de bureau et mobilier scolaire	5 000,00	1 178,81		1 500,00	1 500,00	0,00	1 500,00	2 678,81
21848	Autres matériels de bureau et mobilier	65 080,00	15 091,32		85 590,00	85 590,00	0,00	85 590,00	100 681,32
2185	Matériel de téléphonie	0,00	0,00		15 000,00	15 000,00	0,00	15 000,00	15 000,00
2188	Autres immobilisations corporelles	234 351,00	10 961,82		393 670,00	393 670,00	0,00	393 670,00	404 631,82
22	Immobilisations reçues en affectation	0,00	0,00	0,00	0,00	0,00	0,00	0,00	0,00

TROYES CHAMPAGNE METROPOLE - TROYES CHAMPAGNE METROPOLE PRINCIPAL - BP - 2024

Chap. / art. (1)		Pour mémoire, budget précédent (2)	RAR N-1 I	Vote de l'assemblée sur les AP lors de la séance budgétaire (3)	Propositions nouvelles	Vote de l'assemblée II	Pour information Crédits gérés dans le cadre d'une AP	Pour information Crédits gérés hors AP	TOTAL (RAR N-1 + Vote) III = I + II
23	Immobilisations en cours (sauf 2324)	9 002 200,00	3 061 632,01	0,00	16 124 910,00	16 124 910,00	0,00	16 124 910,00	19 186 542,01
2312	Agencements et aménagements de terrains	298 000,00	16 225,91		1 132 000,00	1 132 000,00	0,00	1 132 000,00	1 148 225,91
2313	Constructions	2 936 500,00	597 707,65		1 888 100,00	1 888 100,00	0,00	1 888 100,00	2 485 807,65
2315	Install., matériel et outill. technique	4 129 000,00	2 115 061,67		8 812 000,00	8 812 000,00	0,00	8 812 000,00	10 927 061,67
2316	Restaur. des biens histo. et culturels	7 700,00	0,00		7 700,00	7 700,00	0,00	7 700,00	7 700,00
2317	Immo. corporelles reçues mise à dispo.	1 431 000,00	332 636,78		2 380 110,00	2 380 110,00	0,00	2 380 110,00	2 712 746,78
238	Avances commandes immo corporelles	200 000,00	0,00		1 905 000,00	1 905 000,00	0,00	1 905 000,00	1 905 000,00
	Total des opérations d'équipement (4)	0,00	0,00	0,00	0,00	0,00	0,00	0,00	0,00
Total des dépenses d'équipement		19 642 559,00	7 828 877,77	0,00	25 768 080,00	25 768 080,00	0,00	25 768 080,00	33 596 957,77
10	Dotations, fonds divers et réserves	0,00	0,00		0,00	0,00		0,00	0,00
13	Subventions d'investissement	0,00	0,00		0,00	0,00		0,00	0,00
16	Emprunts et dettes assimilées (sauf le 1688 non budgétaire)	8 379 786,00	0,00		7 762 786,00	7 762 786,00		7 762 786,00	7 762 786,00
1641	Emprunts en euros	6 101 000,00	0,00		5 480 000,00	5 480 000,00		5 480 000,00	5 480 000,00
165	Dépôts et cautionnements reçus	32 586,00	0,00		36 586,00	36 586,00		36 586,00	36 586,00
16871	Dettes - Etat, établissements nationaux	2 246 200,00	0,00		2 246 200,00	2 246 200,00		2 246 200,00	2 246 200,00
18	Cpte de liaison : affectation (BA, régie)	0,00	0,00		0,00	0,00		0,00	0,00
26	Participations et créances rattachées	2 400 000,00	864 500,00	0,00	1 502 000,00	1 502 000,00	0,00	1 502 000,00	2 366 500,00
266	Autres formes de participation	2 400 000,00	864 500,00		1 502 000,00	1 502 000,00	0,00	1 502 000,00	2 366 500,00
27	Autres immobilisations financières	64,00	159 830,50	0,00	1 984 252,28	1 984 252,28	0,00	1 984 252,28	2 144 082,78
275	Dépôts et cautionnements versés	64,00	0,00		0,00	0,00	0,00	0,00	0,00
27632	Créance Régions	0,00	159 830,50		0,00	0,00	0,00	0,00	159 830,50
276351	Créance GFP de rattachement	0,00	0,00		1 984 252,28	1 984 252,28	0,00	1 984 252,28	1 984 252,28
020	Dépenses imprévues (dans le cadre d'une AP)			0,00					
Total des dépenses financières		10 779 850,00	1 024 330,50	0,00	11 249 038,28	11 249 038,28	0,00	11 249 038,28	12 273 368,78
45...	Opérations pour compte de tiers (5)	0,00	0,00	0,00	0,00	0,00	0,00	0,00	0,00
Total des dépenses réelles		30 422 409,00	8 853 208,27	0,00	37 017 118,28	37 017 118,28	0,00	37 017 118,28	45 870 326,55

TROYES CHAMPAGNE METROPOLE - TROYES CHAMPAGNE METROPOLE PRINCIPAL - BP - 2024

Chap. / art. (1)		Pour mémoire, budget précédent (2)	RAR N-1 I	Vote de l'assemblée sur les AP lors de la séance budgétaire (3)	Propositions nouvelles	Vote de l'assemblée II	Pour information Crédits gérés dans le cadre d'une AP	Pour information Crédits gérés hors AP	TOTAL (RAR N-1 + Vote) III = I + II
040	Opérations ordre transf. entre sections (6)	4 630 000,00			4 650 000,00	4 650 000,00		4 650 000,00	4 650 000,00
	Reprise sur autofinancement antérieur	4 630 000,00			4 650 000,00	4 650 000,00		4 650 000,00	4 650 000,00
13911	Subv. transf. Etat et établ. nationaux	0,00			0,00	0,00		0,00	0,00
13912	Subv. transf. Régions	0,00			850 000,00	850 000,00		850 000,00	850 000,00
13913	Subv. transf. Départements	0,00			0,00	0,00		0,00	0,00
139141	Subv. transf. Communes membres du GFP	830 000,00			0,00	0,00		0,00	0,00
139172	Subv. transf. FEDER	0,00			0,00	0,00		0,00	0,00
13918	Autres subventions d'équipement transf.	0,00			0,00	0,00		0,00	0,00
192	Plus ou moins-values sur cession immo.	0,00			0,00	0,00		0,00	0,00
198	Neutralisation des amortissements	3 800 000,00			3 800 000,00	3 800 000,00		3 800 000,00	3 800 000,00
	Charges transférées (7)	0,00			0,00	0,00		0,00	0,00
041	Opérations patrimoniales (8)	355 000,00			2 939 600,00	2 939 600,00		2 939 600,00	2 939 600,00
2312	Agencements et aménagements de terrains	0,00			1 185 000,00	1 185 000,00		1 185 000,00	1 185 000,00
2313	Constructions	200 000,00			195 000,00	195 000,00		195 000,00	195 000,00
2315	Install., matériel et outill. technique	155 000,00			1 278 000,00	1 278 000,00		1 278 000,00	1 278 000,00
2317	Immo. corporelles reçues mise à dispo.	0,00			281 600,00	281 600,00		281 600,00	281 600,00
Total des dépenses d'ordre		4 985 000,00			7 589 600,00	7 589 600,00		7 589 600,00	7 589 600,00

(1) Détailler les articles conformément au plan de comptes.

(2) Voir état I-B pour le contenu du budget précédent.

(3) Il s'agit des AP nouvelles qui sont votées lors de la séance d'adoption du budget. Cela concerne les AP relatives à de nouvelles programmations pluriannuelles mais également les AP modifiant un stock d'AP existant.

(4) Voir état III-A2.1 pour le détail des opérations d'équipement.

(5) Il y a autant de ligne que d'opération pour compte de tiers.

(6) Cf. définition du chapitre des opérations d'ordre (DI 040 = RF 042).

(7) Aucune prévision budgétaire ne doit figurer à l'article 192 (cf. chapitre 024 « produit des cessions d'immobilisations »).

(8) Cf. définition du chapitre des opérations d'ordre (DI 041 = RI 041).

(9) Le chapitre 204 « Subventions d'équipement versées » est un chapitre globalisé regroupant les comptes 204 et 2324.

III – VOTE DU BUDGET	III
SECTION D'INVESTISSEMENT – VUE D'ENSEMBLE DES OPERATIONS D'EQUIPEMENT	A2.1

Vue d'ensemble des chapitres des opérations d'équipement

N° Opération	Libellé de l'opération	N° AP (1)	Pour mémoire réalisations cumulées au 01/01/N	RAR N-1	Propositions nouvelles	Vote de l'assemblée	Pour information Crédits gérés dans le cadre d'une AP	Pour information Crédits gérés hors AP
TOTAL			0.00	0.00	0.00	0.00	0.00	0.00

(1) Colonne à renseigner uniquement lorsque l'opération d'équipement est afférente à une AP.

III – VOTE DU BUDGET	III
SECTION D'INVESTISSEMENT – DETAIL DES OPERATIONS D'EQUIPEMENT	A2.2

Cet état ne contient pas d'information.

III – VOTE DU BUDGET	III
SECTION D'INVESTISSEMENT – DETAIL DES OPERATIONS D'EQUIPEMENT	A2.3

Cet état ne contient pas d'information.

III – VOTE DU BUDGET	III
SECTION D'INVESTISSEMENT – RECETTES – DETAIL PAR ARTICLE	A3

Chap. / art. (1)		Pour mémoire, budget précédent (2)	RAR N-1	Propositions nouvelles	Vote de l'assemblée	TOTAL (RAR N-1 + Vote)
			I		II	III = I + II
TOTAL		35 407 409,00	82 053,29	44 606 718,28	44 606 718,28	44 688 771,57
018	RSA	0,00	0,00	0,00	0,00	0,00
13	Subventions d'investissement (hors 138)	977 351,00	82 053,29	1 271 440,00	1 271 440,00	1 353 493,29
1311	Subv. transf. Etat et établ. nationaux	11 000,00	0,00	75 000,00	75 000,00	75 000,00
1312	Subv. transf. Régions	10 000,00	0,00	0,00	0,00	0,00
1313	Subv. transf. Départements	60 000,00	0,00	51 915,00	51 915,00	51 915,00
13141	Subv. transf. Communes membres du GFP	0,00	0,00	3 000,00	3 000,00	3 000,00
1316	Subv. transf. Autres E.P.L.	10 000,00	0,00	0,00	0,00	0,00
1318	Autres subventions d'équipement transf.	104 100,00	8 751,10	100 025,00	100 025,00	108 776,10
1321	Subv. non transf. Etat, établ. nationaux	149 900,00	66 591,19	98 000,00	98 000,00	164 591,19
1323	Subv. non transf. Départements	0,00	0,00	20 000,00	20 000,00	20 000,00
13241	Subv. non transf. Commune membre du GFP	0,00	0,00	3 000,00	3 000,00	3 000,00
1328	Autres subventions d'équip. non transf.	625 640,00	0,00	0,00	0,00	0,00
13362	Dotation de soutien à l'invest local	0,00	0,00	920 500,00	920 500,00	920 500,00
13462	Dotation de soutien à l'invest local	6 711,00	6 711,00	0,00	0,00	6 711,00
16	Emprunts et dettes assimilées (hors 1688 non budgétaire) (3)	7 549 627,07	0,00	5 737 460,16	5 737 460,16	5 737 460,16
1641	Emprunts en euros	7 549 627,07	0,00	5 737 460,16	5 737 460,16	5 737 460,16
20	Immobilisations incorporelles (sauf 204) (4)	0,00	0,00	0,00	0,00	0,00
204	Subventions d'équipement versées (4) (10)	0,00	0,00	70 000,00	70 000,00	70 000,00
2041412	Subv. Cne GFP : Bâtiments, installations	0,00	0,00	70 000,00	70 000,00	70 000,00
21	Immobilisations corporelles (4)	0,00	0,00	0,00	0,00	0,00
21751	Réseaux de voirie (mise à dispo)	0,00	0,00	0,00	0,00	0,00
22	Immobilisations reçues en affectation (4)	0,00	0,00	0,00	0,00	0,00
23	Immobilisations en cours (sauf 2324) (4)	0,00	0,00	0,00	0,00	0,00
Total des recettes d'équipement		8 526 978,07	82 053,29	7 078 900,16	7 078 900,16	7 160 953,45
10	Dotations, fonds divers et réserves (sauf 1068)	1 683 000,00	0,00	3 000 000,00	3 000 000,00	3 000 000,00
10222	FCTVA	1 683 000,00	0,00	3 000 000,00	3 000 000,00	3 000 000,00
138	Autres subventions invest. non transf.	0,00	0,00	0,00	0,00	0,00
16	Emprunts et dettes assimilées (16449, 165 et 166)	20 000,00	0,00	24 000,00	24 000,00	24 000,00
165	Dépôts et cautionnements reçus	20 000,00	0,00	24 000,00	24 000,00	24 000,00
18	Cpte de liaison : affectation (BA,régie)	0,00	0,00	0,00	0,00	0,00
26	Participations et créances rattachées	0,00	0,00	0,00	0,00	0,00
27	Autres immobilisations financières	3 523 507,89	0,00	3 012 795,29	3 012 795,29	3 012 795,29
275	Dépôts et cautionnements versés	0,00	0,00	66 774,00	66 774,00	66 774,00
276351	Créance GFP de rattachement	3 523 507,89	0,00	2 946 021,29	2 946 021,29	2 946 021,29
024	Produits des cessions d'immobilisations	20 000,00	0,00	93 075,00	93 075,00	93 075,00
Total des recettes financières		5 246 507,89	0,00	6 129 870,29	6 129 870,29	6 129 870,29
45	Chapitres d'opérations pour compte de tiers (5)	0,00	0,00	0,00	0,00	0,00
Total des recettes réelles		13 773 485,96	82 053,29	13 208 770,45	13 208 770,45	13 290 823,74

TROYES CHAMPAGNE METROPOLE - TROYES CHAMPAGNE METROPOLE PRINCIPAL - BP - 2024

Chap. / art. (1)		Pour mémoire, budget précédent (2)	RAR N-1	Propositions nouvelles	Vote de l'assemblée	TOTAL (RAR N-1 + Vote)
			I		II	III = I + II
021	Virement de la section de fonctionnement	14 118 923,04		20 758 347,83	20 758 347,83	20 758 347,83
040	Opérations ordre transf. entre sections (6) (7) (8)	7 160 000,00		7 700 000,00	7 700 000,00	7 700 000,00
192	Plus ou moins-values sur cession immo.	0,00		0,00	0,00	0,00
2111	Terrains nus	0,00		0,00	0,00	0,00
2188	Autres immobilisations corporelles	0,00		0,00	0,00	0,00
28031	Frais d'études	0,00		0,00	0,00	0,00
2804112	Subv. Etat : Bâtiments, installations	0,00		7 700 000,00	7 700 000,00	7 700 000,00
2804122	Subv. Régions : Bâtiments, installations	0,00		0,00	0,00	0,00
2804123	Subv. Régions : Projet infrastructure	0,00		0,00	0,00	0,00
2804132	Subv. Dpt : Bâtiments, installations	7 160 000,00		0,00	0,00	0,00
28041411	Subv. Cne GFP : Bien mobilier, matériel	0,00		0,00	0,00	0,00
28041412	Subv. Cne GFP : Bâtiments, installations	0,00		0,00	0,00	0,00
28041581	Autres grpts-Biens mob., mat. et études	0,00		0,00	0,00	0,00
28041582	Autres grpts - Bâtiments et installat°	0,00		0,00	0,00	0,00
2804182	Autres org pub - Bât. et installations	0,00		0,00	0,00	0,00
2804183	Autres org pub-Proj infrastruct int nat.	0,00		0,00	0,00	0,00
280421	Privé - Biens mob., matériel et études	0,00		0,00	0,00	0,00
280422	Privé - Bâtiments et installations	0,00		0,00	0,00	0,00
2804412	Sub nat org pub - Bât. et installations	0,00		0,00	0,00	0,00
2805	Licences, logiciels, droits similaires	0,00		0,00	0,00	0,00
28121	Plantations d'arbres et d'arbustes	0,00		0,00	0,00	0,00
28128	Autres aménagements de terrains	0,00		0,00	0,00	0,00
281318	Autres bâtiments publics	0,00		0,00	0,00	0,00
281321	Immeubles de rapport	0,00		0,00	0,00	0,00
281351	Bâtiments publics	0,00		0,00	0,00	0,00
28145	Construct° sol autrui - Installat° géné.	0,00		0,00	0,00	0,00
28152	Installations de voirie	0,00		0,00	0,00	0,00
281531	Réseaux d'adduction d'eau	0,00		0,00	0,00	0,00
281532	Réseaux d'assainissement	0,00		0,00	0,00	0,00
28158	Autres inst., matériel, outil. techniques	0,00		0,00	0,00	0,00
281721	Plant. arbres, arbustes (mise à dispo)	0,00		0,00	0,00	0,00
281745	Sol autrui - Instal. géné. (mise dispo)	0,00		0,00	0,00	0,00
281748	Sol autrui - Autres construct° (mad)	0,00		0,00	0,00	0,00
281752	Installations de voirie (m. à dispo)	0,00		0,00	0,00	0,00
28181	Installations générales, aménagt divers	0,00		0,00	0,00	0,00
281828	Autres matériels de transport	0,00		0,00	0,00	0,00
281838	Autre matériel informatique	0,00		0,00	0,00	0,00
281848	Autres matériels de bureau et mobiliers	0,00		0,00	0,00	0,00
28188	Autres immo. corporelles	0,00		0,00	0,00	0,00
041	Opérations patrimoniales (9)	355 000,00		2 939 600,00	2 939 600,00	2 939 600,00
2031	Frais d'études	105 000,00		0,00	0,00	0,00
238	Avances commandes immo corporelles	250 000,00		2 939 600,00	2 939 600,00	2 939 600,00
Total des recettes d'ordre		21 633 923,04		31 397 947,83	31 397 947,83	31 397 947,83

(1) Détailler les articles utilisés conformément au plan de comptes.

(2) Voir état I-B pour le contenu du budget précédent.

(3) Sauf 165, 166 et 16449.

(4) Exceptionnellement, les comptes 20, 204, 21, 22 et 23 sont en recettes réelles en cas de réduction ou d'annulation de mandats donnant lieu à reversement.

(5) Voir l'annexe IV-B5 pour le détail des opérations pour compte de tiers.

(6) Cf. définition du chapitre des opérations d'ordre (*RI 040 = DF 042*).

(7) Les comptes 15, 29, 39, 49 et 59 peuvent figurer dans le détail du chapitre si la collectivité a opté pour le régime des provisions budgétaires, conformément aux dispositions législatives et réglementaires applicables.

(8) Aucune prévision budgétaire ne doit figurer à l'article 192 (cf. chapitre 024 « produit des cessions d'immobilisations »).

(9) Cf. définition du chapitre des opérations d'ordre (*DI 041 = RI 041*).

(10) Le chapitre 204 « Subventions d'équipement versées » est un chapitre globalisé regroupant les comptes 204 et 2324.

III – VOTE DU BUDGET	III
SECTION DE FONCTIONNEMENT – VUE D'ENSEMBLE – AE NOUVELLES ET CREDITS DE L'EXERCICE	B

DEPENSES

Chap.	Libellé	Pour mémoire, budget précédent (1)	RAR N-1 I	Vote de l'assemblée sur les AE lors de la séance budgétaire (2)	Propositions nouvelles	Vote de l'assemblée II	Pour information, dépenses gérées dans le cadre d'une AE	Pour information, dépenses gérées hors AE	TOTAL (RAR N-1 + Vote) III = I + II
TOTAL		118 030 252,40	0,00	0,00	131 996 005,55	131 996 005,55	0,00	131 996 005,55	131 996 005,55
011	Charges à caractère général (3)	9 951 288,64	0,00	0,00	11 695 400,00	11 695 400,00	0,00	11 695 400,00	11 695 400,00
012	Charges de personnel et frais assimilés (3)	16 681 457,00	0,00		17 636 807,00	17 636 807,00		17 636 807,00	17 636 807,00
014	Atténuations de produits	28 273 079,00	0,00		28 250 290,00	28 250 290,00		28 250 290,00	28 250 290,00
016	APA	0,00	0,00	0,00	0,00	0,00	0,00	0,00	0,00
017	RSA / Régularisations de RMI	0,00	0,00	0,00	0,00	0,00	0,00	0,00	0,00
65	Autres charges de gestion courante (sauf 6586) (3)	40 770 104,72	0,00	0,00	44 983 360,72	44 983 360,72	0,00	44 983 360,72	44 983 360,72
6586	Frais fonctionnement des groupes d'élus	0,00	0,00		0,00	0,00		0,00	0,00
Total des dépenses de gestion des services		95 675 929,36	0,00	0,00	102 565 857,72	102 565 857,72	0,00	102 565 857,72	102 565 857,72
66	Charges financières	1 057 500,00	0,00		925 000,00	925 000,00		925 000,00	925 000,00
67	Charges spécifiques (3)	7 100,00	0,00		43 200,00	43 200,00		43 200,00	43 200,00
68	Dotations aux provisions, dépréciations (semi-budgétaires) (3)	10 800,00			3 600,00	3 600,00		3 600,00	3 600,00
022	Dépenses imprévues (dans le cadre d'une AE)			0,00					
Total des dépenses financières		1 075 400,00	0,00	0,00	971 800,00	971 800,00		971 800,00	971 800,00
Total des dépenses réelles		96 751 329,36	0,00	0,00	103 537 657,72	103 537 657,72	0,00	103 537 657,72	103 537 657,72
023	Virement à la section d'investissement	14 118 923,04			20 758 347,83	20 758 347,83		20 758 347,83	20 758 347,83
042	Opérations ordre transf. entre sections (4)	7 160 000,00			7 700 000,00	7 700 000,00		7 700 000,00	7 700 000,00
043	Opérations ordre intérieur de la section	0,00			0,00	0,00		0,00	0,00
Total des dépenses d'ordre		21 278 923,04			28 458 347,83	28 458 347,83		28 458 347,83	28 458 347,83

D002 Résultat reporté ou anticipé (5)	0,00
--	-------------

Total des dépenses de fonctionnement cumulées	131 996 005,55
--	-----------------------

(1) Voir état I-B pour le contenu du budget précédent.

(2) Il s'agit des AE nouvelles qui sont votées lors de la séance d'adoption du budget. Cela concerne les AE relatives à de nouveaux engagements pluriannuels mais également les AE modifiant un stock d'AE existant.

(3) Hors dépenses imputées aux chapitres 016 et 017.

(4) Les comptes 68 peuvent figurer dans le détail du chapitre si la collectivité a opté pour le régime des provisions budgétaires, conformément aux dispositions législatives et réglementaires applicables.

(5) Inscrire en cas de reprise des résultats de l'exercice précédent (après vote du compte administratif) ou si reprise anticipée des résultats.

III – VOTE DU BUDGET	III
SECTION DE FONCTIONNEMENT – VUE D'ENSEMBLE	B

RECETTES

Chap.	Libellé	Pour mémoire, budget précédent (1)	RAR N-1 I	Propositions nouvelles	Vote de l'assemblée II	Total (RAR N-1 + Vote) III = I + II
TOTAL		116 502 840,00	0,00	122 949 772,00	122 949 772,00	122 949 772,00
013	Atténuations de charges (2)	70 200,00	0,00	165 500,00	165 500,00	165 500,00
016	APA	0,00	0,00	0,00	0,00	0,00
017	RSA / Régularisations de RMI	0,00	0,00	0,00	0,00	0,00
70	Prod. services, domaine, ventes diverses	3 966 230,00	0,00	3 702 116,00	3 702 116,00	3 702 116,00
73	Impôts et taxes (sauf 731)	29 742 000,00	0,00	40 873 000,00	40 873 000,00	40 873 000,00
731	Fiscalité locale	52 202 250,00	0,00	46 930 000,00	46 930 000,00	46 930 000,00
74	Dotations et participations (2)	25 605 700,00	0,00	26 317 865,00	26 317 865,00	26 317 865,00
75	Autres produits de gestion courante (2)	286 460,00	0,00	304 771,00	304 771,00	304 771,00
Total des recettes de gestion des services		111 872 840,00	0,00	118 293 252,00	118 293 252,00	118 293 252,00
76	Produits financiers	0,00	0,00	0,00	0,00	0,00
77	Produits spécifiques (2)	0,00	0,00	6 520,00	6 520,00	6 520,00
78	Reprises amort., dépréciations, prov. (semi-budgétaires) (2)	0,00		0,00	0,00	0,00
Total des recettes financières		0,00	0,00	6 520,00	6 520,00	6 520,00
Total des recettes réelles		111 872 840,00	0,00	118 299 772,00	118 299 772,00	118 299 772,00
042	Opérations ordre transf. entre sections (3) (4) (5)	4 630 000,00		4 650 000,00	4 650 000,00	4 650 000,00
043	Opérations ordre intérieur de la section (6)	0,00		0,00	0,00	0,00
Total des recettes d'ordre		4 630 000,00		4 650 000,00	4 650 000,00	4 650 000,00

R002 Résultat reporté ou anticipé (7)	9 046 233,55
--	---------------------

Total des recettes de fonctionnement cumulées	131 996 005,55
--	-----------------------

(1) Voir état I-B pour le contenu du budget précédent.

(2) Hors recettes imputées aux chapitres 016 et 017.

(3) Cf. définition du chapitre des opérations d'ordre (RF 042 = DI 040).

(4) Les comptes 78 peuvent figurer dans le détail du chapitre si la collectivité a opté pour le régime des provisions budgétaires, conformément aux dispositions législatives et réglementaires applicables.

(5) Aucune prévision budgétaire ne doit figurer aux articles 775 et 776 (cf. chapitre 024 « produit des cessions d'immobilisations »).

(6) Chapitre destiné à retracer les opérations particulières telles que les opérations de stocks ou liées à la tenue d'un inventaire permanent simplifié.

(7) Inscrire en cas de reprise des résultats de l'exercice précédent (après vote du compte administratif) ou si reprise anticipée des résultats.

III – VOTE DU BUDGET	III
SECTION DE FONCTIONNEMENT – DEPENSES – DETAIL PAR ARTICLE	B1

Chap. / art. (1)	Libellé	Pour mémoire, budget précédent (2)	RAR N-1 I	Vote de l'assemblée sur les AE lors de la séance budgétaire (3)	Propositions nouvelles	Vote de l'assemblée II	Pour information Crédits gérés dans le cadre d'une AE	Pour information Crédits gérés hors AE	TOTAL (RAR N-1 + Vote) III = I + II
TOTAL		118 030 252,40	0,00	0,00	131 996 005,55	131 996 005,55	0,00	131 996 005,55	131 996 005,55
011	Charges à caractère général (4)	9 951 288,64	0,00	0,00	11 695 400,00	11 695 400,00	0,00	11 695 400,00	11 695 400,00
60611	Eau et assainissement	23 810,00	0,00		92 000,00	92 000,00	0,00	92 000,00	92 000,00
60612	Energie - Electricité	487 750,00	0,00		992 050,00	992 050,00	0,00	992 050,00	992 050,00
60621	Combustibles	583 000,00	0,00		233 000,00	233 000,00	0,00	233 000,00	233 000,00
60622	Carburants	36 032,00	0,00		35 045,00	35 045,00	0,00	35 045,00	35 045,00
60623	Alimentation	31 225,00	0,00		40 075,00	40 075,00	0,00	40 075,00	40 075,00
60628	Autres fournitures non stockées	37 435,00	0,00		44 140,00	44 140,00	0,00	44 140,00	44 140,00
60631	Fournitures d'entretien	7 500,00	0,00		7 968,00	7 968,00	0,00	7 968,00	7 968,00
60632	Fournitures de petit équipement	102 029,00	0,00		137 533,00	137 533,00	0,00	137 533,00	137 533,00
60633	Fournitures de voirie	9 500,00	0,00		13 000,00	13 000,00	0,00	13 000,00	13 000,00
60636	Habillement et vêtements de travail	7 240,00	0,00		7 710,00	7 710,00	0,00	7 710,00	7 710,00
6064	Fournitures administratives	29 940,00	0,00		35 960,00	35 960,00	0,00	35 960,00	35 960,00
6065	Livres, disq., cass. (biblio. Médiat.)	153 600,00	0,00		139 350,00	139 350,00	0,00	139 350,00	139 350,00
6068	Autres matières et fournitures	4 695,00	0,00		8 700,00	8 700,00	0,00	8 700,00	8 700,00
611	Contrats de prestations de services	1 620 371,00	0,00		1 988 813,00	1 988 813,00	0,00	1 988 813,00	1 988 813,00
6132	Locations immobilières	132 460,00	0,00		210 836,00	210 836,00	0,00	210 836,00	210 836,00
61351	Matériel roulant	0,00	0,00		1 500,00	1 500,00	0,00	1 500,00	1 500,00
61358	Autres	27 068,00	0,00		37 789,00	37 789,00	0,00	37 789,00	37 789,00
61521	Entretien terrains	512 100,00	0,00		489 990,00	489 990,00	0,00	489 990,00	489 990,00
615221	Entretien, réparations bâtiments publics	202 600,00	0,00		326 840,00	326 840,00	0,00	326 840,00	326 840,00
615228	Entretien, réparations autres bâtiments	13 000,00	0,00		14 700,00	14 700,00	0,00	14 700,00	14 700,00
615231	Entretien, réparations voiries	1 769 900,00	0,00		1 728 000,00	1 728 000,00	0,00	1 728 000,00	1 728 000,00
61551	Entretien matériel roulant	10 220,00	0,00		11 435,00	11 435,00	0,00	11 435,00	11 435,00
61558	Entretien autres biens mobiliers	5 200,00	0,00		4 700,00	4 700,00	0,00	4 700,00	4 700,00
6156	Maintenance	524 450,00	0,00		511 160,00	511 160,00	0,00	511 160,00	511 160,00
6161	Multirisques	137 823,64	0,00		106 236,00	106 236,00	0,00	106 236,00	106 236,00
617	Etudes et recherches	191 500,00	0,00		368 100,00	368 100,00	0,00	368 100,00	368 100,00
6182	Documentation générale et technique	17 225,00	0,00		23 495,00	23 495,00	0,00	23 495,00	23 495,00
6184	Versements à des organismes de formation	45 000,00	0,00		45 000,00	45 000,00	0,00	45 000,00	45 000,00
6185	Frais de colloques et de séminaires	9 580,00	0,00		10 530,00	10 530,00	0,00	10 530,00	10 530,00
6188	Autres frais divers	330 190,00	0,00		583 260,00	583 260,00	0,00	583 260,00	583 260,00
62268	Autres honoraires, conseils	721 556,00	0,00		1 058 096,00	1 058 096,00	0,00	1 058 096,00	1 058 096,00

TROYES CHAMPAGNE METROPOLE - TROYES CHAMPAGNE METROPOLE PRINCIPAL - BP - 2024

Chap. / art. (1)	Libellé	Pour mémoire, budget précédent (2)	RAR N-1 I	Vote de l'assemblée sur les AE lors de la séance budgétaire (3)	Propositions nouvelles	Vote de l'assemblée II	Pour information Crédits gérés dans le cadre d'une AE	Pour information Crédits gérés hors AE	TOTAL (RAR N-1 + Vote) III = I + II
6227	Frais d'actes et de contentieux	20 000,00	0,00		15 150,00	15 150,00	0,00	15 150,00	15 150,00
6228	Divers	37 590,00	0,00		102 750,00	102 750,00	0,00	102 750,00	102 750,00
6231	Annonces et insertions	177 627,00	0,00		182 527,00	182 527,00	0,00	182 527,00	182 527,00
6233	Foires et expositions	28 500,00	0,00		28 860,00	28 860,00	0,00	28 860,00	28 860,00
6234	Réceptions	19 690,00	0,00		44 790,00	44 790,00	0,00	44 790,00	44 790,00
6236	Catalogues et imprimés	217 951,00	0,00		220 455,00	220 455,00	0,00	220 455,00	220 455,00
6238	Divers	250 036,00	0,00		391 706,00	391 706,00	0,00	391 706,00	391 706,00
6247	Transports collectifs	22 800,00	0,00		26 500,00	26 500,00	0,00	26 500,00	26 500,00
6251	Voyages, déplacements et missions	28 610,00	0,00		36 730,00	36 730,00	0,00	36 730,00	36 730,00
6261	Frais d'affranchissement	146 045,00	0,00		142 000,00	142 000,00	0,00	142 000,00	142 000,00
6262	Frais de télécommunications	57 230,00	0,00		65 650,00	65 650,00	0,00	65 650,00	65 650,00
627	Services bancaires et assimilés	10 000,00	0,00		0,00	0,00	0,00	0,00	0,00
6281	Concours divers (cotisations)	177 169,00	0,00		172 720,00	172 720,00	0,00	172 720,00	172 720,00
6282	Frais de gardiennage	47 500,00	0,00		64 240,00	64 240,00	0,00	64 240,00	64 240,00
6283	Frais de nettoyage des locaux	166 400,00	0,00		164 340,00	164 340,00	0,00	164 340,00	164 340,00
62875	Remb. frais aux communes membres du GFP	377 400,00	0,00		310 620,00	310 620,00	0,00	310 620,00	310 620,00
62878	Remb. frais à des tiers	71 780,00	0,00		92 680,00	92 680,00	0,00	92 680,00	92 680,00
6288	Autres services extérieurs	166 663,00	0,00		189 928,00	189 928,00	0,00	189 928,00	189 928,00
63512	Taxes foncières	84 150,00	0,00		96 950,00	96 950,00	0,00	96 950,00	96 950,00
63513	Autres impôts locaux	49 434,00	0,00		29 525,00	29 525,00	0,00	29 525,00	29 525,00
6354	Droits d'enregistrement et de timbre	663,00	0,00		200,00	200,00	0,00	200,00	200,00
6355	Taxes et impôts sur les véhicules	500,00	0,00		664,00	664,00	0,00	664,00	664,00
637	Autres impôts, taxes (autres organismes)	9 551,00	0,00		9 404,00	9 404,00	0,00	9 404,00	9 404,00
012	Charges de personnel et frais assimilés (4) (5)	16 681 457,00	0,00		17 636 807,00	17 636 807,00		17 636 807,00	17 636 807,00
6215	Personnel affecté par la commune du GFP	0,00	0,00		1 033 000,00	1 033 000,00		1 033 000,00	1 033 000,00
6217	Personnel affecté par la commune du GFP	1 276 300,00	0,00		0,00	0,00		0,00	0,00
6218	Autre personnel extérieur	44 000,00	0,00		54 100,00	54 100,00		54 100,00	54 100,00
6331	Versement mobilité	101 367,00	0,00		114 150,00	114 150,00		114 150,00	114 150,00
6332	Cotisations versées au F.N.A.L.	43 965,00	0,00		45 658,00	45 658,00		45 658,00	45 658,00
6333	Particip. employeurs format. prof. cont.	28,00	0,00		0,00	0,00		0,00	0,00
6336	Cotisations CNFPT et CDGFPT	219 155,00	0,00		246 469,00	246 469,00		246 469,00	246 469,00
64111	Rémunération principale titulaires	6 401 878,00	0,00		6 091 370,00	6 091 370,00		6 091 370,00	6 091 370,00
64112	SFT, indemnité de résidence	138 051,00	0,00		56 861,00	56 861,00		56 861,00	56 861,00
64113	NBI	0,00	0,00		63 345,00	63 345,00		63 345,00	63 345,00
64118	Autres indemnités	1 970 276,00	0,00		2 513 993,00	2 513 993,00		2 513 993,00	2 513 993,00
64131	Rémunérations	2 375 821,00	0,00		2 511 657,00	2 511 657,00		2 511 657,00	2 511 657,00

TROYES CHAMPAGNE METROPOLE - TROYES CHAMPAGNE METROPOLE PRINCIPAL - BP - 2024

Chap. / art. (1)	Libellé	Pour mémoire, budget précédent (2)	RAR N-1 I	Vote de l'assemblée sur les AE lors de la séance budgétaire (3)	Propositions nouvelles	Vote de l'assemblée II	Pour information Crédits gérés dans le cadre d'une AE	Pour information Crédits gérés hors AE	TOTAL (RAR N-1 + Vote) III = I + II
64132	SFT, indemnité de résidence	0,00	0,00		12 000,00	12 000,00		12 000,00	12 000,00
64138	Primes et autres indemnités	6 285,00	0,00		570 841,00	570 841,00		570 841,00	570 841,00
6414	Personnel rémunéré à la vacation	0,00	0,00		11 269,00	11 269,00		11 269,00	11 269,00
6417	Rémunérations des apprentis	6 228,00	0,00		26 108,00	26 108,00		26 108,00	26 108,00
6451	Cotisations à l'U.R.S.S.A.F.	1 677 877,00	0,00		1 877 611,00	1 877 611,00		1 877 611,00	1 877 611,00
6453	Cotisations aux caisses de retraites	2 175 348,00	0,00		2 121 363,00	2 121 363,00		2 121 363,00	2 121 363,00
6454	Cotisations aux A.S.S.E.D.I.C.	96 105,00	0,00		124 920,00	124 920,00		124 920,00	124 920,00
6456	Versement au F.N.C. supplément familial	10 406,00	0,00		429,00	429,00		429,00	429,00
6458	Cotis. aux autres organismes sociaux	25 764,00	0,00		23 900,00	23 900,00		23 900,00	23 900,00
64731	Allocations chômage versées directement	603,00	0,00		11 763,00	11 763,00		11 763,00	11 763,00
6474	Versement aux autres oeuvres sociales	0,00	0,00		100 000,00	100 000,00		100 000,00	100 000,00
6475	Médecine du travail, pharmacie	15 000,00	0,00		15 000,00	15 000,00		15 000,00	15 000,00
6478	Autres charges sociales diverses	10 000,00	0,00		11 000,00	11 000,00		11 000,00	11 000,00
6488	Autres	87 000,00	0,00		0,00	0,00		0,00	0,00
014	Atténuations de produits	28 273 079,00	0,00		28 250 290,00	28 250 290,00		28 250 290,00	28 250 290,00
7391118	Autres restit. dégrèv./contrib. directes	30 000,00	0,00		30 000,00	30 000,00		30 000,00	30 000,00
739156	Revers. sur taxe versement mobilité	30 000,00	0,00		30 000,00	30 000,00		30 000,00	30 000,00
739211	Attribution de compensation	25 467 210,00	0,00		25 444 421,00	25 444 421,00		25 444 421,00	25 444 421,00
739221	FNGIR	2 745 869,00	0,00		2 745 869,00	2 745 869,00		2 745 869,00	2 745 869,00
7398	Revers., restitutions et préél. divers	0,00	0,00		0,00	0,00		0,00	0,00
016	APA	0,00	0,00	0,00	0,00	0,00	0,00	0,00	0,00
017	RSA / Régularisations de RMI	0,00	0,00	0,00	0,00	0,00	0,00	0,00	0,00
65	Autres charges de gestion courante (sauf le 6586) (4)	40 770 104,72	0,00	0,00	44 983 360,72	44 983 360,72	0,00	44 983 360,72	44 983 360,72
65132	Prix	1 400,00	0,00		0,00	0,00	0,00	0,00	0,00
65188	Autres	0,00	0,00		20 000,00	20 000,00	0,00	20 000,00	20 000,00
65311	Indemnités de fonction	835 000,00	0,00		850 000,00	850 000,00	0,00	850 000,00	850 000,00
65312	Frais de mission et de déplacement	5 000,00	0,00		5 000,00	5 000,00	0,00	5 000,00	5 000,00
65313	Cotisations de retraite	65 000,00	0,00		68 000,00	68 000,00	0,00	68 000,00	68 000,00
65314	Cotis. sécurité sociale - part patronale	190 000,00	0,00		196 000,00	196 000,00	0,00	196 000,00	196 000,00
65315	Formation	25 000,00	0,00		25 000,00	25 000,00	0,00	25 000,00	25 000,00
653172	Cotis.fonds financ.allocation fin mandat	1 100,00	0,00		1 100,00	1 100,00	0,00	1 100,00	1 100,00
6553	Service d'incendie	6 852 075,00	0,00		7 180 000,00	7 180 000,00	0,00	7 180 000,00	7 180 000,00
65561	Contrib fonds compens. ch. territoriales	768 580,00	0,00		771 280,00	771 280,00	0,00	771 280,00	771 280,00
65568	Autres contributions	242 160,00	0,00		242 160,00	242 160,00	0,00	242 160,00	242 160,00

TROYES CHAMPAGNE METROPOLE - TROYES CHAMPAGNE METROPOLE PRINCIPAL - BP - 2024

Chap. / art. (1)	Libellé	Pour mémoire, budget précédent (2)	RAR N-1 I	Vote de l'assemblée sur les AE lors de la séance budgétaire (3)	Propositions nouvelles	Vote de l'assemblée II	Pour information Crédits gérés dans le cadre d'une AE	Pour information Crédits gérés hors AE	TOTAL (RAR N-1 + Vote) III = I + II
65731	Subv. fonct. état	798 000,00	0,00		908 000,00	908 000,00	0,00	908 000,00	908 000,00
65732	Subv. fonct. régions	50 000,00	0,00		52 500,00	52 500,00	0,00	52 500,00	52 500,00
65733	Subv. fonct. départements	10 000,00	0,00		10 000,00	10 000,00	0,00	10 000,00	10 000,00
657358	Subv. fonct. autres groupements	14 789,00	0,00		33 000,00	33 000,00	0,00	33 000,00	33 000,00
657363	Subv. fonct. étab. à caract. adm.	936 860,00	0,00		1 136 860,00	1 136 860,00	0,00	1 136 860,00	1 136 860,00
657381	Subv. fonct. autres EPL	21 579 500,00	0,00		25 062 400,00	25 062 400,00	0,00	25 062 400,00	25 062 400,00
657382	Subv. fonct. organismes publics divers	63 489,00	0,00		81 088,00	81 088,00	0,00	81 088,00	81 088,00
65748	Subv.fonct.autres personnes droit privé	3 173 722,00	0,00		2 659 135,00	2 659 135,00	0,00	2 659 135,00	2 659 135,00
65821	Déficit des budgets annexes administrati	4 981 326,72	0,00		5 579 234,72	5 579 234,72	0,00	5 579 234,72	5 579 234,72
6583	Int. moratoires et pénalités sur marchés	50 000,00	0,00		50 000,00	50 000,00	0,00	50 000,00	50 000,00
65888	Autres	127 103,00	0,00		52 603,00	52 603,00	0,00	52 603,00	52 603,00
6586	Frais fonctionnement des groupes d'élus	0,00	0,00		0,00	0,00		0,00	0,00
Total des dépenses de gestion des services		95 675 929,36	0,00	0,00	102 565 857,72	102 565 857,72	0,00	102 565 857,72	102 565 857,72
66	Charges financières	1 057 500,00	0,00		925 000,00	925 000,00		925 000,00	925 000,00
66111	Intérêts réglés à l'échéance	980 000,00	0,00		920 000,00	920 000,00		920 000,00	920 000,00
66112	Intérêts - Rattachement des ICNE	65 000,00	0,00		0,00	0,00		0,00	0,00
6615	Intérêts comptes courants et de dépôts	10 000,00	0,00		0,00	0,00		0,00	0,00
6688	Autres	2 500,00	0,00		5 000,00	5 000,00		5 000,00	5 000,00
67	Charges spécifiques (4)	7 100,00	0,00		43 200,00	43 200,00		43 200,00	43 200,00
673	Titres annulés (sur exercices antérieurs	7 100,00	0,00		43 200,00	43 200,00		43 200,00	43 200,00
68	Dotations aux provisions, dépréciations (semi-budgétaires) (4)	10 800,00			3 600,00	3 600,00		3 600,00	3 600,00
6817	Dot. prov. dépréc. actifs circulants	10 800,00			3 600,00	3 600,00		3 600,00	3 600,00
022	Dépenses imprévues (dans le cadre d'une AE)			0,00					
Total des charges financières et spécifiques		1 075 400,00	0,00	0,00	971 800,00	971 800,00		971 800,00	971 800,00
Total des dépenses réelles		96 751 329,36	0,00	0,00	103 537 657,72	103 537 657,72	0,00	103 537 657,72	103 537 657,72
023	Virement à la section d'investissement	14 118 923,04			20 758 347,83	20 758 347,83		20 758 347,83	20 758 347,83
042	Opérations ordre transf. entre sections (6) (7) (8)	7 160 000,00			7 700 000,00	7 700 000,00		7 700 000,00	7 700 000,00
675	Valeurs comptables immobilisations cédée	0,00			0,00	0,00		0,00	0,00

TROYES CHAMPAGNE METROPOLE - TROYES CHAMPAGNE METROPOLE PRINCIPAL - BP - 2024

Chap. / art. (1)	Libellé	Pour mémoire, budget précédent (2)	RAR N-1 I	Vote de l'assemblée sur les AE lors de la séance budgétaire (3)	Propositions nouvelles	Vote de l'assemblée II	Pour information Crédits gérés dans le cadre d'une AE	Pour information Crédits gérés hors AE	TOTAL (RAR N-1 + Vote) III = I + II
6761	Différences sur réalisations (positives)	0,00			0,00	0,00		0,00	0,00
6811	Dot. amort. immos incorporelles	7 160 000,00			7 700 000,00	7 700 000,00		7 700 000,00	7 700 000,00
043	Opérations ordre intérieur de la section (7) (9)	0,00			0,00	0,00		0,00	0,00
Total des dépenses d'ordre		21 278 923,04			28 458 347,83	28 458 347,83		28 458 347,83	28 458 347,83

Détail du calcul des ICNE au compte 66112 (10)

Montant des ICNE de l'exercice	1,00
Montant des ICNE de l'exercice N-1	1,00
= Différence ICNE N – ICNE N-1	0,00

(1) Détailler les articles utilisés conformément au plan de comptes.

(2) Voir état I-B pour le contenu du budget précédent.

(3) Il s'agit des AE nouvelles qui sont votées lors de la séance d'adoption du budget. Cela concerne les AE relatives à de nouveaux engagements pluriannuels mais également les AE modifiant un stock d'AE existant.

(4) Hors dépenses imputées aux chapitres 016 et 017.

(5) Les dépenses de frais de personnel sont exclues des autorisations d'engagement.

(6) Les comptes 68 peuvent figurer dans le détail du chapitre si la collectivité a opté pour le régime des provisions budgétaires, conformément aux dispositions législatives et réglementaires applicables.

(7) Cf. définitions des chapitres des opérations d'ordre (DF 042 = RI 040) (DF 043 = RF 043).

(8) Aucune prévision budgétaire ne doit figurer aux articles 675 et 676 (cf. chapitre 024 « produit des cessions d'immobilisations »).

(9) Chapitre destiné à retracer les opérations particulières telles que les opérations de stocks ou liées à la tenue d'un inventaire permanent.

(10) Si le montant des ICNE de l'exercice est inférieur au montant de l'exercice N-1, le montant du compte 66112 sera négatif.

III – VOTE DU BUDGET	III
SECTION DE FONCTIONNEMENT – RECETTES – DETAIL PAR ARTICLE	B2

Chap / art. (1)	Libellé	Pour mémoire, budget précédent (2)	RAR N-1 I	Propositions nouvelles	Vote de l'assemblée II	Total (RAR N-1 + Vote) III = I + II
TOTAL		116 502 840,00	0,00	122 949 772,00	122 949 772,00	122 949 772,00
013	Atténuations de charges (3)	70 200,00	0,00	165 500,00	165 500,00	165 500,00
6419	Remboursements rémunérations personnel	70 000,00	0,00	165 000,00	165 000,00	165 000,00
6459	Remb.charges sécu.sociale et prévoyance	200,00	0,00	500,00	500,00	500,00
016	APA	0,00	0,00	0,00	0,00	0,00
017	RSA / Régularisations de RMI	0,00	0,00	0,00	0,00	0,00
70	Prod. services, domaine, ventes diverses	3 966 230,00	0,00	3 702 116,00	3 702 116,00	3 702 116,00
70311	Concessions cimetières (produit net)	70 000,00	0,00	65 000,00	65 000,00	65 000,00
70323	Red. occupation dom. public	61 350,00	0,00	63 962,00	63 962,00	63 962,00
70384	Forfait de post-stationnement	20 000,00	0,00	42 000,00	42 000,00	42 000,00
7062	Redevances services à caractère culturel	40 000,00	0,00	42 000,00	42 000,00	42 000,00
7066	Redevances services à caractère social	64 000,00	0,00	83 000,00	83 000,00	83 000,00
7083	Locations diverses (autres qu'immeubles)	26 678,00	0,00	31 078,00	31 078,00	31 078,00
70841	Mise à dispo personnel CL de rattach.	1 685 692,00	0,00	1 463 000,00	1 463 000,00	1 463 000,00
708421	Mise dispo pers. BA/régie sans ps.morale	0,00	0,00	0,00	0,00	0,00
70845	Mise à dispo personnel communes du GFP	187 600,00	0,00	344 000,00	344 000,00	344 000,00
70848	Mise à dispo personnel autres organismes	249 300,00	0,00	149 000,00	149 000,00	149 000,00
70872	Remb.frais par budgets annexes et régies	370 407,00	0,00	0,00	0,00	0,00
708721	Remb. frais par BA/régie sans ps.morale	0,00	0,00	308 000,00	308 000,00	308 000,00
70875	Remb. frais par les communes du GFP	908 650,00	0,00	751 850,00	751 850,00	751 850,00
70878	Remb. frais par des tiers	278 953,00	0,00	355 626,00	355 626,00	355 626,00
7088	Produits activités annexes (abonnements)	3 600,00	0,00	3 600,00	3 600,00	3 600,00
73	Impôts et taxes (sauf 731)	29 742 000,00	0,00	40 873 000,00	40 873 000,00	40 873 000,00
732221	Fonds péréquation ress. com. et intercom	3 000 000,00	0,00	3 000 000,00	3 000 000,00	3 000 000,00
7351	Fract° compens. TFPB, taxe rés. princi.	0,00	0,00	26 846 000,00	26 846 000,00	26 846 000,00
7352	Fraction compensatoire de la CVAE	26 742 000,00	0,00	11 027 000,00	11 027 000,00	11 027 000,00
738	Autres impôts et taxes	0,00	0,00	0,00	0,00	0,00
731	Fiscalité locale	52 202 250,00	0,00	46 930 000,00	46 930 000,00	46 930 000,00
73111	Impôts directs locaux	20 900 000,00	0,00	21 960 000,00	21 960 000,00	21 960 000,00
73112	Cotisation sur la VAE	9 800 000,00	0,00	0,00	0,00	0,00
73113	Taxe sur les surfaces commerciales	2 500 000,00	0,00	2 800 000,00	2 800 000,00	2 800 000,00
73114	Imposition forf. sur entrep. réseaux	1 800 000,00	0,00	2 107 000,00	2 107 000,00	2 107 000,00
73134	Taxe sur les déchets stockés	0,00	0,00	0,00	0,00	0,00
73156	Versement mobilité	16 372 250,00	0,00	18 933 000,00	18 933 000,00	18 933 000,00
731721	Taxe de séjour	730 000,00	0,00	830 000,00	830 000,00	830 000,00
7318	Autres	100 000,00	0,00	300 000,00	300 000,00	300 000,00
74	Dotations et participations (3)	25 605 700,00	0,00	26 317 865,00	26 317 865,00	26 317 865,00

TROYES CHAMPAGNE METROPOLE - TROYES CHAMPAGNE METROPOLE PRINCIPAL - BP - 2024

Chap / art. (1)	Libellé	Pour mémoire, budget précédent (2)	RAR N-1 I	Propositions nouvelles	Vote de l'assemblée II	Total (RAR N-1 + Vote) III = I + II
741124	Dotation d'intercommunalité des EPCI	5 245 000,00	0,00	5 300 000,00	5 300 000,00	5 300 000,00
741126	Dotation de compensation des EPCI	10 868 000,00	0,00	10 740 000,00	10 740 000,00	10 740 000,00
744	FCTVA	288 700,00	0,00	337 000,00	337 000,00	337 000,00
74611	DGD des communes et EPCI	208 000,00	0,00	208 000,00	208 000,00	208 000,00
74718	Autres participations Etat	1 063 000,00	0,00	1 105 100,00	1 105 100,00	1 105 100,00
7472	Participation régions	3 346 700,00	0,00	3 438 500,00	3 438 500,00	3 438 500,00
7473	Participation départements	0,00	0,00	122 000,00	122 000,00	122 000,00
74741	Participation communes membres du GFP	270 000,00	0,00	348 600,00	348 600,00	348 600,00
747888	Autres	787 300,00	0,00	869 665,00	869 665,00	869 665,00
74832	Etat - Compensation CET (CVAE et CFE)	3 300 000,00	0,00	3 617 000,00	3 617 000,00	3 617 000,00
74833	Etat-Compens.exonération taxes foncières	12 000,00	0,00	15 000,00	15 000,00	15 000,00
74836	Attrib. fonds départ. péréquat. de la TP	100 000,00	0,00	100 000,00	100 000,00	100 000,00
748381	Compens.relèv. seuil pers.vers.mobilité	117 000,00	0,00	117 000,00	117 000,00	117 000,00
75	Autres produits de gestion courante (3)	286 460,00	0,00	304 771,00	304 771,00	304 771,00
752	Revenus des immeubles	151 600,00	0,00	185 720,00	185 720,00	185 720,00
755	Dédits et pénalités perçus	0,00	0,00	0,00	0,00	0,00
75888	Autres	134 860,00	0,00	119 051,00	119 051,00	119 051,00
Total des recettes de gestion des services		111 872 840,00	0,00	118 293 252,00	118 293 252,00	118 293 252,00
76	Produits financiers	0,00	0,00	0,00	0,00	0,00
7621	Prod. Immo. fin. - encaissées à échéance	0,00	0,00	0,00	0,00	0,00
77	Produits spécifiques (3)	0,00	0,00	6 520,00	6 520,00	6 520,00
773	Mandats annulés (exercices antérieurs)	0,00	0,00	6 520,00	6 520,00	6 520,00
775	Produits des cessions d'immobilisations	0,00	0,00	0,00	0,00	0,00
78	Reprises amort., dépréciations, prov. (semi-budgétaires) (3)	0,00		0,00	0,00	0,00
7815	Rep. prov. charges fonctionnt courant	0,00		0,00	0,00	0,00
Total des recettes réelles		111 872 840,00	0,00	118 299 772,00	118 299 772,00	118 299 772,00
042	Opérations ordre transf. entre sections (4) (5) (6)	4 630 000,00		4 650 000,00	4 650 000,00	4 650 000,00
7761	Différences sur réalisations (négatives)	0,00		0,00	0,00	0,00
77681	Neutralisation des amortissements	3 800 000,00		3 800 000,00	3 800 000,00	3 800 000,00
777	Rec... subv inv transférées cpte résultat	830 000,00		850 000,00	850 000,00	850 000,00
043	Opérations ordre intérieur de la section (4) (7)	0,00		0,00	0,00	0,00
Total des recettes d'ordre		4 630 000,00		4 650 000,00	4 650 000,00	4 650 000,00

Détail du calcul de la taxe départementale de publicité foncière pour les collectivités dites « surfiscalisées » (compte 73121) (8)

Montant brut	0,00
Compensation	0,00
Montant net	0,00

Détail du calcul des ICNE au compte 7622 (9)

Montant des ICNE de l'exercice	0,00
Montant des ICNE de l'exercice N-1	0,00
= Différence ICNE N – ICNE N-1	0,00

(1) Détailler les articles utilisés conformément au plan de comptes.

(2) Voir état I-B pour le contenu du budget précédent.

(3) Hors recettes imputées aux chapitres 016 et 017.

(4) Cf. définitions du chapitre des opérations d'ordre (*RF 042 = DI 040*) (*RF 043 = DF 043*).

(5) Aucune prévision budgétaire ne doit figurer aux articles 775 et 776 (cf. chapitre 024 « produit des cessions d'immobilisations »).

(6) Les comptes 78 peuvent figurer dans le détail du chapitre si la collectivité a opté pour le régime des provisions budgétaires, conformément aux dispositions législatives et réglementaires applicables.

(7) Ce chapitre est destiné à retracer les opérations particulières telles que les opérations de stocks ou liées à la tenue d'un inventaire permanent simplifié.

(8) Destiné à retracer le prélèvement de la part non départementale de la taxe.

(9) Si le montant des ICNE de l'exercice est inférieur au montant de l'exercice N-1, le montant du compte 7622 sera négatif.

IV – ANNEXES	IV
A – PRESENTATION CROISEE – SECTION D'INVESTISSEMENT – VUE D'ENSEMBLE	A1

Chapitre nature	Libellé	01 Opérations non ventilables	0 Services généraux (hors 01 et Gestion des fonds européens)	0-5 Gestion des fonds européens	1 Sécurité	2 Enseign., formation prof., apprentissage	3 Cult., vie soc., jeun., sports, loisirs	4 Santé et action sociale (hors RSA)	4-4 RSA
DEPENSES		5 480 000,00	1 288 890,00	0,00	380 450,00	3 862 206,00	708 710,00	77 600,00	0,00
10	Dotations, fonds divers et réserves	0,00	0,00	0,00	0,00	0,00	0,00	0,00	0,00
13	Subventions d'investissement	0,00	0,00	0,00	0,00	0,00	0,00	0,00	0,00
16	Emprunts et dettes assimilées	5 480 000,00	0,00	0,00	0,00	12 586,00	0,00	5 000,00	0,00
18	Cpte de liaison : affectation (BA,régie)	0,00	0,00	0,00	0,00	0,00	0,00	0,00	0,00
20	Immobilisations incorporelles (sauf 204)	0,00	183 600,00	0,00	0,00	50 000,00	31 500,00	0,00	0,00
204	Subventions d'équipement versées	0,00	550,00	0,00	0,00	1 077 000,00	0,00	0,00	0,00
21	Immobilisations corporelles	0,00	279 040,00	0,00	260 450,00	15 420,00	394 510,00	34 600,00	0,00
22	Immobilisations reçues en affectation	0,00	0,00	0,00	0,00	0,00	0,00	0,00	0,00
23	Immobilisations en cours (sauf 2324)	0,00	825 700,00	0,00	120 000,00	1 207 200,00	282 700,00	38 000,00	0,00
26	Participations et créances rattachées	0,00	0,00	0,00	0,00	1 500 000,00	0,00	0,00	0,00
27	Autres immobilisations financières	0,00	0,00	0,00	0,00	0,00	0,00	0,00	0,00
45	Opérations pour compte de tiers	0,00	0,00	0,00	0,00	0,00	0,00	0,00	0,00
RECETTES		24 719 069,92	16 600,00	0,00	75 000,00	0,00	98 000,00	55 025,00	0,00
024	Produits des cessions d'immobilisations	93 075,00	0,00	0,00	0,00	0,00	0,00	0,00	0,00
10	Dotations, fonds divers et réserves	18 888 534,76	0,00	0,00	0,00	0,00	0,00	0,00	0,00
13	Subventions d'investissement	0,00	16 600,00	0,00	75 000,00	0,00	98 000,00	50 025,00	0,00
16	Emprunts et dettes assimilées	5 737 460,16	0,00	0,00	0,00	0,00	0,00	5 000,00	0,00
18	Cpte de liaison : affectation (BA,régie)	0,00	0,00	0,00	0,00	0,00	0,00	0,00	0,00
20	Immobilisations incorporelles (sauf 204)	0,00	0,00	0,00	0,00	0,00	0,00	0,00	0,00
204	Subventions d'équipement versées	0,00	0,00	0,00	0,00	0,00	0,00	0,00	0,00
21	Immobilisations corporelles	0,00	0,00	0,00	0,00	0,00	0,00	0,00	0,00
22	Immobilisations reçues en affectation	0,00	0,00	0,00	0,00	0,00	0,00	0,00	0,00
23	Immobilisations en cours (sauf 2324)	0,00	0,00	0,00	0,00	0,00	0,00	0,00	0,00
26	Participations et créances rattachées	0,00	0,00	0,00	0,00	0,00	0,00	0,00	0,00
27	Autres immobilisations financières	0,00	0,00	0,00	0,00	0,00	0,00	0,00	0,00
45	Opérations pour compte de tiers	0,00	0,00	0,00	0,00	0,00	0,00	0,00	0,00

IV – ANNEXES	IV
A – PRESENTATION CROISEE – SECTION D'INVESTISSEMENT – VUE D'ENSEMBLE (suite)	A1

Chapitre nature	Libellé	5 Aménagement des territoires et habitat	6 Action économique	7 Environnement	8 Transports	9 Fonction en réserve	TOTAL
DEPENSES		6 020 000,00	4 326 062,28	1 963 500,00	12 909 700,00		37 017 118,28
10	Dotations, fonds divers et réserves	0,00	0,00	0,00	0,00		0,00
13	Subventions d'investissement	0,00	0,00	0,00	0,00		0,00
16	Emprunts et dettes assimilées	19 000,00	0,00	0,00	2 246 200,00		7 762 786,00
18	Cpte de liaison : affectation (BA,régie)	0,00	0,00	0,00	0,00		0,00
20	Immobilisations incorporelles (sauf 204)	226 700,00	132 000,00	0,00	631 500,00		1 255 300,00
204	Subventions d'équipement versées	3 559 400,00	15 000,00	14 000,00	2 510 000,00		7 175 950,00
21	Immobilisations corporelles	64 900,00	102 500,00	5 500,00	55 000,00		1 211 920,00
22	Immobilisations reçues en affectation	0,00	0,00	0,00	0,00		0,00
23	Immobilisations en cours (sauf 2324)	2 150 000,00	2 090 310,00	1 944 000,00	7 467 000,00		16 124 910,00
26	Participations et créances rattachées	0,00	2 000,00	0,00	0,00		1 502 000,00
27	Autres immobilisations financières	0,00	1 984 252,28	0,00	0,00		1 984 252,28
45	Opérations pour compte de tiers	0,00	0,00	0,00	0,00		0,00
RECETTES		171 089,00	2 969 021,29	10 000,00	983 500,00		29 097 305,21
024	Produits des cessions d'immobilisations	0,00	0,00	0,00	0,00		93 075,00
10	Dotations, fonds divers et réserves	0,00	0,00	0,00	0,00		18 888 534,76
13	Subventions d'investissement	15 315,00	23 000,00	10 000,00	983 500,00		1 271 440,00
16	Emprunts et dettes assimilées	19 000,00	0,00	0,00	0,00		5 761 460,16
18	Cpte de liaison : affectation (BA,régie)	0,00	0,00	0,00	0,00		0,00
20	Immobilisations incorporelles (sauf 204)	0,00	0,00	0,00	0,00		0,00
204	Subventions d'équipement versées	70 000,00	0,00	0,00	0,00		70 000,00
21	Immobilisations corporelles	0,00	0,00	0,00	0,00		0,00
22	Immobilisations reçues en affectation	0,00	0,00	0,00	0,00		0,00
23	Immobilisations en cours (sauf 2324)	0,00	0,00	0,00	0,00		0,00
26	Participations et créances rattachées	0,00	0,00	0,00	0,00		0,00
27	Autres immobilisations financières	66 774,00	2 946 021,29	0,00	0,00		3 012 795,29

TROYES CHAMPAGNE METROPOLE - TROYES CHAMPAGNE METROPOLE PRINCIPAL - BP - 2024

Chapitre nature	Libellé	5 Aménagement des territoires et habitat	6 Action économique	7 Environnement	8 Transports	9 Fonction en réserve	TOTAL
45	Opérations pour compte de tiers	0,00	0,00	0,00	0,00		0,00

IV – ANNEXES	IV
A – PRESENTATION CROISEE – SECTION DE FONCTIONNEMENT – VUE D'ENSEMBLE	A2

Chapitre nature	Libellé	01 Opérations non ventilables	0 Services généraux (hors 01 et Gestion des fonds européens)	0-5 Gestion des fonds européens	1 Sécurité	2 Enseign., formation prof., apprentissage	3 Cult., vie soc., jeun., sports, loisirs	4 Santé et action sociale (hors APA et RSA / Régularisation de RMI)	4-3 APA
DEPENSES		29 197 890,00	13 116 699,55	0,00	8 531 219,00	3 846 583,74	8 588 466,90	1 862 560,21	0,00
011	Charges à caractère général	4 000,00	2 472 608,55	0,00	529 660,00	587 323,00	2 094 322,24	442 994,21	0,00
012	Charges de personnel et frais assimilés	0,00	9 387 728,00	0,00	777 271,00	616 003,00	2 941 584,00	917 900,00	0,00
014	Atténuations de produits	28 220 290,00	0,00	0,00	0,00	0,00	0,00	0,00	0,00
65	Autres charges de gestion courante	50 000,00	1 227 763,00	0,00	7 220 288,00	2 642 257,74	3 550 560,66	495 666,00	0,00
6586	Frais fonctionnement des groupes d'élus	0,00	0,00	0,00	0,00	0,00	0,00	0,00	0,00
66	Charges financières	920 000,00	0,00	0,00	0,00	0,00	0,00	0,00	0,00
67	Charges spécifiques	0,00	28 600,00	0,00	4 000,00	1 000,00	2 000,00	6 000,00	0,00
68	Dotations aux provisions, dépréciations	3 600,00	0,00	0,00	0,00	0,00	0,00	0,00	0,00
RECETTES		88 149 000,00	4 378 751,00	0,00	404 000,00	199 895,00	181 350,00	579 170,00	0,00
013	Atténuations de charges	0,00	165 500,00	0,00	0,00	0,00	0,00	0,00	0,00
70	Prod. services, domaine, ventes diverses	0,00	3 100 850,00	0,00	94 000,00	35 376,00	52 000,00	83 000,00	0,00
73	Impôts et taxes	40 873 000,00	0,00	0,00	0,00	0,00	0,00	0,00	0,00
731	Fiscalité locale	27 167 000,00	0,00	0,00	0,00	0,00	0,00	0,00	0,00
74	Dotations et participations	20 109 000,00	1 005 100,00	0,00	310 000,00	57 300,00	129 000,00	433 500,00	0,00
75	Autres produits de gestion courante	0,00	102 301,00	0,00	0,00	107 219,00	350,00	61 150,00	0,00
76	Produits financiers	0,00	0,00	0,00	0,00	0,00	0,00	0,00	0,00
77	Produits spécifiques	0,00	5 000,00	0,00	0,00	0,00	0,00	1 520,00	0,00
78	Reprises amort., dépréciations, prov.	0,00	0,00	0,00	0,00	0,00	0,00	0,00	0,00

IV – ANNEXES	IV
A – PRESENTATION CROISEE – SECTION DE FONCTIONNEMENT – VUE D'ENSEMBLE (suite)	A2

Chapitre nature	Libellé	4-4 RSA / Régularisation de RMI	5 Aménagement des territoires et habitat	6 Action économique	7 Environnement	8 Transports	9 Fonction en réserve	TOTAL
DEPENSES		0,00	1 895 717,00	6 996 727,32	2 620 011,00	26 881 783,00		103 537 657,72
011	Charges à caractère général	0,00	1 166 392,00	1 583 038,00	1 655 421,00	1 159 641,00		11 695 400,00
012	Charges de personnel et frais assimilés	0,00	525 905,00	1 015 184,00	955 090,00	500 142,00		17 636 807,00
014	Atténuations de produits	0,00	0,00	0,00	0,00	30 000,00		28 250 290,00
65	Autres charges de gestion courante	0,00	198 420,00	4 396 905,32	9 500,00	25 192 000,00		44 983 360,72
6586	Frais fonctionnement des groupes d'élus	0,00	0,00	0,00	0,00	0,00		0,00
66	Charges financières	0,00	5 000,00	0,00	0,00	0,00		925 000,00
67	Charges spécifiques	0,00	0,00	1 600,00	0,00	0,00		43 200,00
68	Dotations aux provisions, dépréciations	0,00	0,00	0,00	0,00	0,00		3 600,00
RECETTES		0,00	467 557,00	898 000,00	289 049,00	22 753 000,00		118 299 772,00
013	Atténuations de charges	0,00	0,00	0,00	0,00	0,00		165 500,00
70	Prod. services, domaine, ventes diverses	0,00	285 890,00	8 000,00	0,00	43 000,00		3 702 116,00
73	Impôts et taxes	0,00	0,00	0,00	0,00	0,00		40 873 000,00
731	Fiscalité locale	0,00	0,00	830 000,00	0,00	18 933 000,00		46 930 000,00
74	Dotations et participations	0,00	172 916,00	35 000,00	289 049,00	3 777 000,00		26 317 865,00
75	Autres produits de gestion courante	0,00	8 751,00	25 000,00	0,00	0,00		304 771,00
76	Produits financiers	0,00	0,00	0,00	0,00	0,00		0,00
77	Produits spécifiques	0,00	0,00	0,00	0,00	0,00		6 520,00
78	Reprises amort., dépréciations, prov.	0,00	0,00	0,00	0,00	0,00		0,00

IV – ANNEXES	IV
ANNEXES PATRIMONIALES – ETAT DE LA DETTE – DETAIL DES CREDITS DE TRESORERIE	B1.1

B1.1 – DETAIL DES CREDITS DE TRESORERIE (1)

Nature (Pour chaque ligne, indiquer le numéro de contrat)	Date de la décision de réaliser la ligne de trésorerie (2)	Montant maximum autorisé au 01/01/N	Montant des tirages N-1	Montant des remboursements N-1		Encours restant dû au 01/01/N
				Intérêts (3)	Remboursement du tirage	
5191 Avances du Trésor						
5192 Avances de trésorerie						
51931 Lignes de trésorerie						
51932 Lignes de trésorerie liées à un emprunt						
5194 Billets de trésorerie						
5198 Autres crédits de trésorerie						
519 Crédits de trésorerie (Total)		0,00	0,00	0,00	0,00	0,00

(1) Circulaire n° NOR : INTB8900071C du 22/02/1989.

(2) Indiquer la date de la délibération de l'assemblée autorisant la ligne de trésorerie ou la date de la décision de l'ordonnateur de réaliser la ligne de trésorerie sur la base d'un montant maximum autorisé par l'organe délibérant (article M. 4221-5 du CGCT).

(3) Il s'agit des intérêts comptabilisés au compte 6615.

IV – ANNEXES	IV
ANNEXES PATRIMONIALES – ETAT DE LA DETTE – REPARTITION PAR NATURE DE DETTE	B1.2

B1.2 – REPARTITION PAR NATURE DE DETTE (hors 16449 et 166)

Nature (Pour chaque ligne, indiquer le numéro de contrat)	Emprunts et dettes à l'origine du contrat													
	Organisme prêteur ou chef de file	Date de signature	Date d'émission ou date de mobilisation (1)	Date du premier remboursement	Nominal (2)	Type de taux d'intérêt (3)	Index (4)	Taux initial		Devise	Périodicité des remboursements (6)	Profil d'amortissement (7)	Possibilité de remboursement anticipé O/N	Catégorie d'emprunt (8)
								Niveau de taux (5)	Taux actuariel					
163 Emprunts obligataires (Total)					0,00									
164 Emprunts auprès des établissements financiers (Total)					92 247 957,92									
1641 Emprunts en euros (total)					67 632 002,63									
08/01	CREDIT COOPERATIF	31/01/2008	01/12/2016	01/03/2017	4 000 000,00	V	(Euribor 3M)-Floor -0 sur Euribor 3M	0,000	0,000	EUR	T	P	O	A-1
08/03 BP	SFIL CAFFIL	24/06/2008	01/01/2009	01/04/2009	2 100 000,00	F	Taux fixe à 4.69 %	4,690	4,844	EUR	T	P	O	A-1
10/02	SFIL CAFFIL	07/04/2010	10/06/2010	01/10/2010	485 587,00	F	Taux fixe à 2.55 %	2,550	2,574	EUR	T	P	O	A-1
10/03	SFIL CAFFIL	07/04/2010	10/06/2010	01/10/2010	21 250,00	F	Taux fixe à 2.55 %	2,550	2,574	EUR	T	P	O	A-1
12/15	CAISSE DES DEPOTS ET CONSIGNATIONS	06/12/2012	31/12/2012	01/01/2014	2 454 777,00	V	(Livret A(Préfixé) + 0.6)-Floor -0.6 sur Livret A(Préfixé)	2,850	2,850	EUR	A	P	O	A-1
13/02 T2 BP	CAISSE DES DEPOTS ET CONSIGNATIONS	15/03/2013	01/08/2014	01/08/2015	1 984 000,00	V	(Livret A(Préfixé) + 1)-Floor -1 sur Livret A(Préfixé)	2,000	2,000	EUR	A	P	O	A-1
13/03 BP	SFIL CAFFIL	14/06/2013	05/07/2013	01/08/2014	869 000,00	F	Taux fixe à 3.47 %	3,470	3,470	EUR	A	C	O	A-1
13/06	CAISSE DES DEPOTS ET CONSIGNATIONS	14/11/2013	14/11/2019	01/11/2020	1 500 000,00	V	(Livret A(Préfixé) + 1)-Floor -1 sur Livret A(Préfixé)	1,750	1,750	EUR	A	C	O	A-1
13/07	CAISSE DES DEPOTS ET CONSIGNATIONS	09/12/2013	01/01/2014	01/01/2015	4 915 267,00	V	(Livret A(Préfixé) + 0.6)-Floor -0.6 sur Livret A(Préfixé)	1,850	1,850	EUR	A	P	O	A-1
14/10	CREDIT AGRICOLE	23/12/2014	28/12/2014	18/12/2015	2 200 000,00	F	Taux fixe à 1.8 %	1,800	1,800	EUR	A	C	O	A-1

TROYES CHAMPAGNE METROPOLE - TROYES CHAMPAGNE METROPOLE PRINCIPAL - BP - 2024

Nature (Pour chaque ligne, indiquer le numéro de contrat)	Emprunts et dettes à l'origine du contrat													
	Organisme prêteur ou chef de file	Date de signature	Date d'émission ou date de mobilisation (1)	Date du premier remboursement	Nominal (2)	Type de taux d'intérêt (3)	Index (4)	Taux initial		Devise	Périodicité des remboursements (6)	Profil d'amortissement (7)	Possibilité de remboursement anticipé O/N	Catégorie d'emprunt (8)
								Niveau de taux (5)	Taux actuariel					
15/01 BP	CREDIT AGRICOLE	23/12/2014	31/05/2015	31/05/2016	2 895 000,00	F	Taux fixe à 1.85 %	1,850	1,850	EUR	A	C	O	A-1
15/05	SFIL CAFFIL	16/12/2015	31/12/2015	01/04/2016	4 000 000,00	F	Taux fixe à 1.67 %	1,670	1,680	EUR	T	C	O	A-1
16/01 BP	SFIL CAFFIL	16/12/2015	28/06/2016	01/10/2016	2 680 000,00	F	Taux fixe à 1.79 %	1,790	1,802	EUR	T	C	O	A-1
17/01	CREDIT AGRICOLE	14/12/2016	26/05/2018	17/09/2017	1 393 795,59	F	Taux fixe à 0.98 %	0,980	0,984	EUR	T	P	O	A-1
17/07	CREDIT AGRICOLE	14/08/2014	01/01/2017	20/08/2017	861 326,04	F	Taux fixe à 3 %	3,000	3,000	EUR	A	P	O	A-1
17/08	SFIL CAFFIL	05/11/2014	01/01/2017	01/03/2017	250 000,00	F	Taux fixe à 2.33 %	2,330	2,350	EUR	T	C	O	A-1
17/17 BP	SFIL CAFFIL	21/12/2017	23/01/2018	01/05/2018	4 012 000,00	F	Taux fixe à 1.09 %	1,090	1,110	EUR	T	C	O	A-1
18/02	CREDIT AGRICOLE	11/12/2018	27/03/2019	15/03/2019	3 800 000,00	F	Taux fixe à 1.19 %	1,190	1,195	EUR	T	C	O	A-1
19/07 BP	SFIL CAFFIL	09/12/2019	31/12/2019	01/04/2020	1 660 000,00	F	Taux fixe à 0.58 %	0,580	0,581	EUR	T	C	O	A-1
19/08	SFIL CAFFIL	09/12/2019	31/12/2019	01/04/2020	7 500 000,00	F	Taux fixe à 0.58 %	0,580	0,581	EUR	T	C	O	A-1
19/10	CREDIT COOPERATIF	12/12/2019	02/06/2020	05/06/2021	3 500 000,00	F	Taux fixe à 0.5 %	0,500	0,500	EUR	A	P	O	A-1
20/01 BP	CREDIT AGRICOLE	27/07/2020	29/06/2021	15/11/2020	4 450 000,00	F	Taux fixe à 0.57 %	0,570	0,571	EUR	T	C	O	A-1
20/02	CREDIT AGRICOLE	27/07/2020	29/06/2021	15/11/2020	10 000 000,00	F	Taux fixe à 0.67 %	0,670	0,672	EUR	T	C	O	A-1
21/03	CREDIT AGRICOLE	15/12/2021	30/12/2021	15/12/2022	100 000,00	F	Taux fixe à 0.58 %	0,580	0,580	EUR	A	C	O	A-1
1643 Emprunts en devises (total)					0,00									
16441 Emprunts assortis d'une option de tirage sur ligne de trésorerie (total)					24 615 955,29									
07OCLTCA11 - T2	CREDIT AGRICOLE CORPORATE AND INVESTMENT BANK	28/11/2007	01/12/2008	01/03/2009	1 215 955,29	F	Taux fixe à 4.29 %	4,290	4,424	EUR	T	P	O	A-1
08/10 T1	CREDIT AGRICOLE CORPORATE AND INVESTMENT BANK	26/06/2008	31/12/2008	31/03/2009	5 000 000,00	F	Taux fixe à 3.89 %	3,890	4,006	EUR	T	P	O	A-1
08/10 T2	CREDIT AGRICOLE CORPORATE AND INVESTMENT BANK	26/06/2008	31/12/2008	31/03/2009	5 000 000,00	F	Taux fixe à 4.5 %	4,500	4,644	EUR	T	P	O	A-1

TROYES CHAMPAGNE METROPOLE - TROYES CHAMPAGNE METROPOLE PRINCIPAL - BP - 2024

Nature (Pour chaque ligne, indiquer le numéro de contrat)	Emprunts et dettes à l'origine du contrat													
	Organisme prêteur ou chef de file	Date de signature	Date d'émission ou date de mobilisation (1)	Date du premier remboursement	Nominal (2)	Type de taux d'intérêt (3)	Index (4)	Taux initial		Devise	Périodicité des remboursements (6)	Profil d'amortissement (7)	Possibilité de remboursement anticipé O/N	Catégorie d'emprunt (8)
								Niveau de taux (5)	Taux actuariel					
09/04	CREDIT AGRICOLE CORPORATE AND INVESTMENT BANK	23/12/2009	30/06/2010	30/09/2010	11 000 000,00	V	(Euribor 3M + 0.39)-Floor -0.39 sur Euribor 3M	1,144	1,166	EUR	T	P	O	A-1
13/09	CREDIT AGRICOLE CORPORATE AND INVESTMENT BANK	20/12/2007	31/12/2013	31/03/2014	2 400 000,00	V	(TAG 3M(Postfixé) + 0.06)-Floor -0.06 sur TAG 3M(Postfixé)	0,250	0,250	EUR	T	P	O	A-1
165 Dépôts et cautionnements reçus (Total)					0,00									
167 Emprunts et dettes assortis de conditions particulières (Total)					0,00									
1671 Avances consolidées du Trésor (total)					0,00									
1672 Emprunts sur comptes spéciaux du Trésor (total)					0,00									
1675 Dettes pour METP et PPP (total)					0,00									
1676 Dettes envers locataires-acquéreurs (total)					0,00									
1678 Autres emprunts et dettes (total)					0,00									
168 Emprunts et dettes assimilés (Total)					0,00									
1681 Autres emprunts (total) (9)					0,00									
1682 Bons à moyen terme négociables (total)					0,00									
1687 Autres dettes (total)					0,00									
Total général					92 247 957,92									

(1) Si un emprunt donne lieu à plusieurs mobilisations, indiquer la date de la première mobilisation.

(2) Nominal : montant emprunté à l'origine.

- (3) Type de taux d'intérêt : F : fixe ; V : variable simple ; C : complexe ; R : préfixé (c'est-à-dire un taux variable qui n'est pas seulement défini comme la simple addition d'un taux usuel de référence et d'une marge exprimée en point de pourcentage).
- (4) Mentionner le ou les types d'index (ex : Euribor 3 mois).
- (5) Indiquer le niveau de taux à l'origine du contrat.
- (6) Indiquer la périodicité des remboursements : A : annuelle , B : bimestrielle, T : trimestrielle, X autre.
- (7) Indiquer C pour amortissement constant, P pour amortissement progressif, F pour *in fine*, X pour autres à préciser.
- (8) Catégorie d'emprunt à l'origine. Exemple A-1 (cf. la classification des emprunts suivant la typologie de la circulaire IOCB1015077C du 25 juin 2010 sur les produits financiers offerts aux collectivités territoriales).
- (9) Y compris les avances remboursables consenties au titre de l'article 25 de la loi n°2020-935 du 30 juillet 2020 de finances rectificative pour 2020, portant attribution des avances remboursables sur les recettes fiscales prévues aux articles 1594 A et 1595 du code général des impôts

IV – ANNEXES	IV
ANNEXES PATRIMONIALES – ETAT DE LA DETTE – REPARTITION PAR NATURE DE DETTE	B1.2

B1.2 – REPARTITION PAR NATURE DE DETTE (hors 16449 et 166) (suite)

Nature (Pour chaque ligne, indiquer le numéro de contrat)	Couverture ? O/N (11)	Montant couvert	Catégorie d'emprunt après couverture éventuelle (12)	Capital restant dû au 01/01/N	Durée résiduelle (en années)	Emprunts et dettes au 01/01/N			Annuité de l'exercice			ICNE de l'exercice
						Type de taux (13)	Taux d'intérêt		Capital	Charges d'intérêt (16)	Intérêts perçus (le cas échéant) (17)	
							Index (14)	Niveau de taux d'intérêt à la date de vote du budget (15)				
163 Emprunts obligataires (Total)		0,00		0,00					0,00	0,00	0,00	0,00
164 Emprunts auprès des établissements financiers (Total)		0,00		50 608 973,58					5 461 998,76	905 046,68	0,00	184 466,49
1641 Emprunts en euros (total)		0,00		41 302 002,95					4 122 633,53	539 160,49	0,00	182 047,34
08/01	N	0,00	A-1	1 312 627,55	4,92	V	(Euribor 3M)-Floor -0 sur Euribor 3M	4,094	242 204,07	46 755,35	0,00	2 731,19
08/03 BP	N	0,00	A-1	48 372,70	0,00	F	Taux fixe à 4.69 %	4,844	48 372,70	579,77	0,00	0,00
10/02	N	0,00	A-1	66 643,29	1,50	F	Taux fixe à 2.55 %	2,574	37 718,65	1 340,63	0,00	182,34
10/03	N	0,00	A-1	2 916,59	1,50	F	Taux fixe à 2.55 %	2,574	1 650,60	58,68	0,00	7,98
12/15	N	0,00	A-1	880 397,21	4,00	V	(Livret A(Préfixé) + 0.6)-Floor -0.6 sur Livret A(Préfixé)	3,600	167 158,26	22 890,33	0,00	25 605,28
13/02 T2 BP	N	0,00	A-1	1 139 858,40	10,58	V	(Livret A(Préfixé) + 1)-Floor -1 sur Livret A(Préfixé)	4,000	98 545,40	45 594,34	0,00	17 239,52
13/03 BP	N	0,00	A-1	289 666,70	4,58	F	Taux fixe à 3.47 %	3,470	57 933,33	10 051,43	0,00	3 328,14
13/06	N	0,00	A-1	1 350 000,00	35,83	V	(Livret A(Préfixé) + 1)-Floor -1 sur Livret A(Préfixé)	4,000	37 500,00	54 000,00	0,00	8 604,17
13/07	N	0,00	A-1	2 087 582,75	5,00	V	(Livret A(Préfixé) + 0.6)-Floor -0.6 sur Livret A(Préfixé)	3,600	319 256,38	54 277,15	0,00	63 482,92
14/10	N	0,00	A-1	879 999,97	5,96	F	Taux fixe à 1.8 %	1,800	146 666,67	15 840,00	0,00	440,00
15/01 BP	N	0,00	A-1	1 351 000,00	6,42	F	Taux fixe à 1.85 %	1,850	193 000,00	24 993,50	0,00	12 496,75
15/05	N	0,00	A-1	1 933 333,23	7,00	F	Taux fixe à 1.67 %	1,680	266 666,68	30 616,67	0,00	6 881,02

TROYES CHAMPAGNE METROPOLE - TROYES CHAMPAGNE METROPOLE PRINCIPAL - BP - 2024

Nature (Pour chaque ligne, indiquer le numéro de contrat)	Emprunts et dettes au 01/01/N											
	Couverture ? O/N (11)	Montant couvert	Catégorie d'emprunt après couverture éventuelle (12)	Capital restant dû au 01/01/N	Durée résiduelle (en années)	Taux d'intérêt			Annuité de l'exercice			ICNE de l'exercice
						Type de taux (13)	Index (14)	Niveau de taux d'intérêt à la date de vote du budget (15)	Capital	Charges d'intérêt (16)	Intérêts perçus (le cas échéant) (17)	
16/01 BP	N	0,00	A-1	1 384 666,86	7,50	F	Taux fixe à 1.79 %	1,802	178 666,64	23 586,24	0,00	5 336,89
17/01	N	0,00	A-1	828 062,99	7,96	F	Taux fixe à 0.98 %	0,984	99 996,80	7 748,28	0,00	257,65
17/07	N	0,00	A-1	438 738,89	5,64	F	Taux fixe à 3 %	3,000	67 827,92	13 162,17	0,00	4 018,20
17/08	N	0,00	A-1	75 000,00	2,92	F	Taux fixe à 2.33 %	2,350	25 000,00	1 529,07	0,00	93,85
17/17 BP	N	0,00	A-1	2 474 066,59	9,08	F	Taux fixe à 1.09 %	1,110	267 466,68	26 303,31	0,00	4 008,65
18/02	N	0,00	A-1	2 571 977,31	9,96	F	Taux fixe à 1.19 %	1,195	257 197,76	29 458,78	0,00	1 147,75
19/07 BP	N	0,00	A-1	1 245 000,10	11,00	F	Taux fixe à 0.58 %	0,581	110 666,64	6 980,31	0,00	1 626,51
19/08	N	0,00	A-1	5 625 000,00	11,00	F	Taux fixe à 0.58 %	0,581	500 000,00	31 537,50	0,00	7 348,68
19/10	N	0,00	A-1	2 996 995,60	16,43	F	Taux fixe à 0.5 %	0,500	169 347,60	14 984,98	0,00	8 050,94
20/01 BP	N	0,00	A-1	3 648 469,40	11,62	F	Taux fixe à 0.57 %	0,571	310 589,16	20 137,84	0,00	2 378,92
20/02	N	0,00	A-1	8 584 960,16	16,62	F	Taux fixe à 0.67 %	0,672	512 534,92	56 231,49	0,00	6 760,66
21/03	N	0,00	A-1	86 666,66	12,96	F	Taux fixe à 0.58 %	0,580	6 666,67	502,67	0,00	19,33
1643 Emprunts en devises (total)		0,00		0,00					0,00	0,00	0,00	0,00
16441 Emprunts assortis d'une option de tirage sur ligne de trésorerie (total) (10)		0,00		9 306 970,63					1 339 365,23	365 886,19	0,00	2 419,15
07OCLTCA11 - T2	N	0,00	A-1	644 316,63	9,92	F	Taux fixe à 4.29 %	4,424	52 752,09	27 246,79	0,00	2 114,84
08/10 T1	N	0,00	A-1	1 679 633,98	4,99	F	Taux fixe à 3.89 %	4,006	307 505,14	62 212,76	0,00	0,00
08/10 T2	N	0,00	A-1	1 695 012,42	5,00	F	Taux fixe à 4.5 %	4,644	309 360,82	72 269,61	0,00	0,00
09/04	N	0,00	A-1	3 818 640,93	6,49	V	(Euribor 3M + 0.39)-Floor -0.39 sur Euribor 3M	4,450	571 469,18	149 845,74	0,00	304,31
13/09	N	0,00	A-1	1 469 366,67	14,00	V	(TAG 3M(Postfixé) + 0.06)-Floor -0.06 sur TAG 3M(Postfixé)	4,122	98 278,00	54 311,29	0,00	0,00

TROYES CHAMPAGNE METROPOLE - TROYES CHAMPAGNE METROPOLE PRINCIPAL - BP - 2024

Nature (Pour chaque ligne, indiquer le numéro de contrat)	Emprunts et dettes au 01/01/N											
	Couverture ? O/N (11)	Montant couvert	Catégorie d'emprunt après couverture éventuelle (12)	Capital restant dû au 01/01/N	Durée résiduelle (en années)	Taux d'intérêt			Annuité de l'exercice			ICNE de l'exercice
						Type de taux (13)	Index (14)	Niveau de taux d'intérêt à la date de vote du budget (15)	Capital	Charges d'intérêt (16)	Intérêts perçus (le cas échéant) (17)	
165 Dépôts et cautionnements reçus (Total)		0,00		0,00					0,00	0,00	0,00	0,00
167 Emprunts et dettes assortis de conditions particulières (Total)		0,00		0,00					0,00	0,00	0,00	0,00
1671 Avances consolidées du Trésor (total)		0,00		0,00					0,00	0,00	0,00	0,00
1672 Emprunts sur comptes spéciaux (total)		0,00		0,00					0,00	0,00	0,00	0,00
1675 Dettes pour METP et PPP (total)		0,00		0,00					0,00	0,00	0,00	0,00
1676 Dettes envers locataires-acquéreurs (total)		0,00		0,00					0,00	0,00	0,00	0,00
1678 Autres emprunts et dettes (total)		0,00		0,00					0,00	0,00	0,00	0,00
168 Emprunts et dettes assimilés (Total)		0,00		0,00					0,00	0,00	0,00	0,00
1681 Autres emprunts (total)		0,00		0,00					0,00	0,00	0,00	0,00
1682 Bons à moyen terme négociables (total)		0,00		0,00					0,00	0,00	0,00	0,00
1687 Autres dettes (total)		0,00		0,00					0,00	0,00	0,00	0,00
Total général		0,00		50 608 973,58					5 461 998,76	905 046,68	0,00	184 466,49

(10) S'agissant des emprunts assortis d'une ligne de trésorerie, il faut faire ressortir le remboursement du capital de la dette prévue pour l'exercice correspondant au véritable endettement.

(11) Si l'emprunt est soumis à couverture, il convient de compléter le tableau « détail des opérations de couverture ».

(12) Catégorie d'emprunt. Exemple A-1 (cf. la classification des emprunts suivant la typologie de la circulaire IOCB1015077C du 25 juin 2010 sur les produits financiers offerts aux collectivités territoriales).

(13) Type de taux d'intérêt après opérations de couverture : F : fixe ; V : variable simple ; C : complexe (c'est-à-dire un taux variable qui n'est pas seulement défini comme la simple addition d'un taux usuel de référence et d'une marge exprimée en point de pourcentage).

(14) Mentionner l'index en cours au 01/01/N après opérations de couverture.

(15) Taux après opérations de couverture éventuelles. Pour les emprunts à taux variable, indiquer le niveau à la date de vote du budget.

(16) Il s'agit des intérêts dus au titre du contrat initial et comptabilisés à l'article 66111 « Intérêts réglés à l'échéance » (intérêts décaissés) et intérêts éventuels dus au titre du contrat d'échange éventuel et comptabilisés à l'article 668.

(17) Indiquer les intérêts éventuellement reçus au titre du contrat d'échange éventuel et comptabilisés au 768.

IV – ANNEXES	IV
ANNEXES PATRIMONIALES – ETAT DE LA DETTE – REPARTITION DES EMPRUNTS PAR STRUCTURE DE TAUX	B1.3

B1.3 – REPARTITION DES EMPRUNTS PAR STRUCTURE DE TAUX (HORS A1)

Emprunts ventilés par structure de taux selon le risque le plus élevé (Pour chaque ligne, indiquer le numéro de contrat) (1)	Organisme prêteur ou chef de file	Nominal (2)	Capital restant dû au 01/01/N (3)	Type d'indices (4)	Durée du contrat	Dates des périodes bonifiées	Taux minimal (5)	Taux maximal (6)	Coût de sortie (7)	Taux maximal après couverture éventuelle (8)	Niveau du taux à la date de vote du budget (9)	Intérêts à payer au cours de l'exercice (10)	Intérêts à percevoir au cours de l'exercice (le cas échéant) (11)	% par type de taux selon le capital restant dû
Echange de taux, taux variable simple plafonné (cap) ou encadré (tunnel) (A)														
TOTAL (A)		0,00	0,00						0,00			0,00	0,00	0,00
Barrière simple (B)														
TOTAL (B)		0,00	0,00						0,00			0,00	0,00	0,00
Option d'échange (C)														
TOTAL (C)		0,00	0,00						0,00			0,00	0,00	0,00
Multiplicateur jusqu'à 3 ou multiplicateur jusqu'à 5 capé (D)														
TOTAL (D)		0,00	0,00						0,00			0,00	0,00	0,00
Multiplicateur jusqu'à 5 (E)														
TOTAL (E)		0,00	0,00						0,00			0,00	0,00	0,00
Autres types de structures (F)														
TOTAL (F)		0,00	0,00						0,00			0,00	0,00	0,00
TOTAL GENERAL		0,00	0,00						0,00			0,00	0,00	0,00

(1) Répartir les emprunts selon le type de structure de taux (de A à F selon la classification de la charte de bonne conduite) en fonction du risque le plus élevé à courir sur toute la durée de vie du contrat de prêt et après opérations de couverture éventuelles.

(2) Nominal : montant emprunté à l'origine. En cas de couverture partielle d'un emprunt, indiquer séparément sur deux lignes la part du nominal couvert et la part non couverte.

(3) En cas de couverture partielle d'un emprunt, indiquer séparément sur deux lignes la part du capital restant dû couvert et la part non couverte.

(4) Indiquer la classification de l'indice sous-jacent suivant la typologie de la circulaire du 25 juin 2010 sur les produits financiers (de 1 à 6). 1 : Indice zone euro / 2 : Indices inflation française ou zone euro ou écart entre ces indices / 3 : Ecart indice zone euro / 4 : Indices hors zone euro ou écart d'indices dont l'un est hors zone euro / 5 : écarts d'indices hors zone euro / 6 : autres indices.

(5) Taux hors opération de couverture. Indiquer le montant, l'index ou la formule correspondant au taux minimal du contrat de prêt sur toute la durée du contrat.

(6) Taux hors opération de couverture. Indiquer le montant, l'index ou la formule correspondant au taux maximal du contrat de prêt sur toute la durée du contrat.

(7) Coût de sortie : indiquer le montant de l'indemnité contractuelle de remboursement définitif de l'emprunt au 01/01/N ou le cas échéant, à la prochaine date d'échéance.

(8) Montant, index ou formule.

(9) Indiquer le niveau de taux après opérations de couverture éventuelles. Pour les emprunts à taux variables, indiquer le niveau du taux à la date de vote du budget.

(10) Indiquer les intérêts à payer au titre du contrat initial et comptabilisés à l'article 66111 et des intérêts éventuels à payer au titre du contrat d'échange et comptabilisés à l'article 668.

(11) Indiquer les intérêts à percevoir au titre du contrat d'échange et comptabilisés au 768.

IV – ANNEXES	IV
ANNEXES PATRIMONIALES – ETAT DE LA DETTE – TYPOLOGIE DE LA REPARTITION DE L'ENCOURS	B1.4

B1.4 – TYPOLOGIE DE LA REPARTITION DE L'ENCOURS (1)

Indices sous-jacents		(1) Indices zone euro	(2) Indices inflation française ou zone euro ou écart entre ces indices	(3) Ecart d'indices zone euro	(4) Indices hors zone euro et écarts d'indices dont l'un est un indice hors zone euro	(5) Ecart d'indices hors zone euro	(6) Autres indices
Structure							
(A) Taux fixe simple. Taux variable simple. Echange de taux fixe contre taux variable ou inversement. Echange de taux structuré contre taux variable ou taux fixe (sens unique). Taux variable simple plafonné (cap) ou encadré (tunnel)	Nombre de produits	29	0	0	0	0	
	% de l'encours	100,00	0,00	0,00	0,00	0,00	
	Montant en euros	50 608 973,58	0,00	0,00	0,00	0,00	
(B) Barrière simple. Pas d'effet de levier	Nombre de produits	0	0	0	0	0	
	% de l'encours	0,00	0,00	0,00	0,00	0,00	
	Montant en euros	0,00	0,00	0,00	0,00	0,00	
(C) Option d'échange (swaption)	Nombre de produits	0	0	0	0	0	
	% de l'encours	0,00	0,00	0,00	0,00	0,00	
	Montant en euros	0,00	0,00	0,00	0,00	0,00	
(D) Multiplicateur jusqu'à 3 ; multiplicateur jusqu'à 5 capé	Nombre de produits	0	0	0	0	0	
	% de l'encours	0,00	0,00	0,00	0,00	0,00	
	Montant en euros	0,00	0,00	0,00	0,00	0,00	
(E) Multiplicateur jusqu'à 5	Nombre de produits	0	0	0	0	0	
	% de l'encours	0,00	0,00	0,00	0,00	0,00	
	Montant en euros	0,00	0,00	0,00	0,00	0,00	
(F) Autres types de structures	Nombre de produits						0
	% de l'encours						0,00
	Montant en euros						0,00

(1) Cette annexe retrace le stock de dette au 01/01/N après opérations de couverture éventuelles.

IV – ANNEXES	IV
ANNEXES PATRIMONIALES – ETAT DE LA DETTE – DETAIL DES OPERATIONS DE COUVERTURE	B1.5

B1.5 – DETAIL DES OPERATIONS DE COUVERTURE (1)

Instruments de couverture (Pour chaque ligne, indiquer le numéro de contrat)	Emprunt couvert			Instrument de couverture									
	Référence de l'emprunt couvert	Capital restant dû au 01/01/N	Date de fin du contrat	Organisme co-contractant	Type de couverture (3)	Nature de la couverture (change ou taux)	Notionnel de l'instrument de couverture	Date de début du contrat	Date de fin du contrat	Périodicité de règlement des intérêts (4)	Montant des commissions diverses	Primes éventuelles	
												Primes payées pour l'achat d'option	Primes reçues pour la vente d'option
Taux fixe (total)		0,00					0,00				0,00	0,00	0,00
Taux variable simple (total)		0,00					0,00				0,00	0,00	0,00
Taux complexe (total) (2)		0,00					0,00				0,00	0,00	0,00
Total		0,00					0,00				0,00	0,00	0,00

(1) Si un instrument couvre plusieurs emprunts, distinguer une ligne par emprunt couvert.

(2) Il s'agit d'un taux variable qui n'est pas défini comme la simple addition d'un taux usuel de référence et d'une marge exprimée en point de pourcentage.

(3) Indiquer s'il s'agit d'un *swap*, d'une option (*cap*, *floor*, *tunnel*, *swaption*).

(4) Indiquer la périodicité de règlement des intérêts : A : annuelle, M : mensuelle, B : bimestrielle, S : semestrielle, T : trimestrielle, X : autre.

IV – ANNEXES	IV
ANNEXES PATRIMONIALES – ETAT DE LA DETTE – DETAIL DES OPERATIONS DE COUVERTURE	B1.5

B1.5 – DETAIL DES OPERATIONS DE COUVERTURE (1) (suite)

Instruments de couverture (Pour chaque ligne, indiquer le numéro de contrat)	Référence de l'emprunt couvert	Effet de l'instrument de couverture							
		Taux payé		Taux reçu (7)		Charges et produits constatés depuis l'origine du contrat		Catégorie d'emprunt (8)	
		Index (5)	Niveau de taux (6)	Index	Niveau de taux	Charges c/668	Produits c/768	Avant opération de couverture	Après opération de couverture
Taux fixe (total)						0,00	0,00		
Taux variable simple (total)						0,00	0,00		
Taux complexe (total) (2)						0,00	0,00		
Total						0,00	0,00		

(5) Indiquer l'index utilisé ou la formule de taux.

(6) Pour les emprunts à taux variable, indiquer le niveau à la date de vote du budget.

(7) A compléter si l'instrument de couverture est un *swap*.

(8) Catégorie d'emprunt. Exemple A-1 (cf. la classification des emprunts suivant la typologie de la circulaire IOCB1015077C du 25 juin 2010 sur les produits financiers offerts aux collectivités territoriales).

IV – ANNEXES	IV
ANNEXES PATRIMONIALES – ETAT DE LA DETTE – DETTE POUR FINANCER L'EMPRUNT D'UN AUTRE ORGANISME	B1.6

B1.6 – DETTE POUR FINANCER L'EMPRUNT D'UN AUTRE ORGANISME (1)

REPARTITION PAR PRÊTEUR	Dettes en capital à l'origine (2)	Dettes en capital au 01/01/N	Annuité à payer au cours de l'exercice	Dont	
				Intérêts (3)	Capital
TOTAL	0,00	0,00	0,00	0,00	0,00
<u>Auprès des organismes de droit privé</u>	0,00	0,00	0,00	0,00	0,00
<u>Auprès des organismes de droit public</u>	0,00	0,00	0,00	0,00	0,00
<u>Dettes provenant d'émissions obligataires (ex : émissions publiques ou privées)</u>	0,00	0,00	0,00	0,00	0,00

(1) Il s'agit des cas où une collectivité ou un établissement public accepte de prendre en charge l'emprunt au profit d'un autre organisme sans qu'il y ait pour autant transfert du contrat.

(2) La dette en capital à l'origine correspond à la part de dette prise en charge par la collectivité.

(3) Il s'agit des intérêts dus au titre du contrat initial et comptabilisés à l'article 66111 et des intérêts éventuels dus au titre du contrat d'échange et comptabilisés à l'article 668.

IV – ANNEXES	IV
ANNEXES PATRIMONIALES – ETAT DE LA DETTE – AUTRES DETTES	B1.7

B1.7 – AUTRES DETTES

(Issues des engagements juridiques pris autres que ceux destinés à financer la prise en charge d'un emprunt)

LIBELLES	Montant initial de la dette	Dépenses de l'exercice	Dettes restantes
----------	-----------------------------	------------------------	------------------

IV – ANNEXES	IV
ANNEXES PATRIMONIALES – ENGAGEMENTS HORS BILAN	B7.3

ETAT DES EMPRUNTS GARANTIS

Désignation du bénéficiaire	Année de mobilisation et profil d'amortissement de l'emprunt (1)		Objet de l'emprunt garanti	Organisme prêteur ou chef de file	Montant initial	Capital restant dû au 01/01/N	Durée résiduelle	Périodicité des remboursements (2)	Taux initial			Taux à la date de vote du budget (6)			Catégorie d'emprunt (7)	Indices ou devises pouvant modifier l'emprunt	Annuité garantie au cours de l'exercice	
	Année	Profil							Taux (3)	Index (4)	Taux actuariel (5)	Taux (3)	Index (4)	Niveau de taux			En intérêts (8)	En capital
Total des emprunts contractés par des collectivités ou des EP (hors logements sociaux)					0,00	0,00										0,00	0,00	
Total des emprunts autres que ceux contractés par des collectivités ou des EP (hors logements sociaux)					0,00	0,00										0,00	0,00	
Total des emprunts contractés pour des opérations de logement social					282 139 323,33	231 428 075,67										7 385 885,85	4 497 193,06	
OPH TROYES AUBE HABITAT	2017	P		BANQUE POSTALE	1 552 386,50	1 185 877,06	18,21	T	F	Taux fixe à 1.42 %	1,428	F	Taux fixe à 1.42 %	1,428	A-1	EUR	16 535,02	57 342,18
OPH TROYES AUBE HABITAT	2017	P		BANQUE POSTALE	1 799 411,33	1 329 045,05	16,21	T	F	Taux fixe à 1.38 %	1,387	F	Taux fixe à 1.38 %	1,387	A-1	EUR	17 961,66	73 479,01
OPH TROYES AUBE HABITAT	2003	P		CDC	7 050,00	3 726,14	14,92	A	V	Livret A(Préfixé) + 0.25	2,500	V	Livret A(Préfixé) + 0.25	3,250	A-1	EUR	121,10	172,26
OPH TROYES AUBE HABITAT	2003	P		CDC	43 500,00	31 987,92	29,92	A	V	Livret A(Préfixé) + 0.25	2,500	V	Livret A(Préfixé) + 0.25	3,250	A-1	EUR	1 039,61	404,32
OPH TROYES AUBE HABITAT	2003	P		CDC	7 700,00	4 069,71	14,92	A	V	Livret A(Préfixé) + 0.25	2,500	V	Livret A(Préfixé) + 0.25	3,250	A-1	EUR	132,27	188,14
OPH TROYES AUBE HABITAT	2003	P		CDC	36 000,00	26 472,76	29,92	A	V	Livret A(Préfixé) + 0.25	2,500	V	Livret A(Préfixé) + 0.25	3,250	A-1	EUR	860,36	334,61

Désignation du bénéficiaire	Année de mobilisation et profil d'amortissement de l'emprunt (1)		Objet de l'emprunt garanti	Organisme prêteur ou chef de file	Montant initial	Capital restant dû au 01/01/N	Durée résiduelle	Périodicité des remboursements (2)	Taux initial			Taux à la date de vote du budget (6)			Catégorie d'emprunt (7)	Indices ou devises pouvant modifier l'emprunt	Annuité garantie au cours de l'exercice	
	Année	Profil							Taux (3)	Index (4)	Taux actuariel (5)	Taux (3)	Index (4)	Niveau de taux			En intérêts (8)	En capital
OPH TROYES AUBE HABITAT	2004	P		CDC	26 908,50	15 498,63	15,58	A	V	Livret A(Préfixé) + 0.7	2,950	V	Livret A(Préfixé) + 0.7	3,700	A-1	EUR	573,45	622,55
OPH TROYES AUBE HABITAT	2004	P		CDC	25 134,00	19 454,58	30,58	A	V	Livret A(Préfixé) + 0.7	2,950	V	Livret A(Préfixé) + 0.7	3,700	A-1	EUR	719,82	192,85
OPH TROYES AUBE HABITAT	2004	P		CDC	5 341,00	3 031,96	15,58	A	V	Livret A(Préfixé) + 1.2	3,450	V	Livret A(Préfixé) + 1.2	4,200	A-1	EUR	127,34	115,80
OPH TROYES AUBE HABITAT	2007	P		CDC	902 968,00	570 235,94	18,25	A	V	Livret A(Préfixé) + 0.65	3,400	V	Livret A(Préfixé) + 0.65	3,650	A-1	EUR	20 813,61	20 519,42
OPH TROYES AUBE HABITAT	2007	P		CDC	130 537,00	102 344,38	33,25	A	V	Livret A(Préfixé) + 0.65	3,400	V	Livret A(Préfixé) + 0.65	3,650	A-1	EUR	3 735,57	1 400,44
OPH TROYES AUBE HABITAT	2007	P		CDC	61 675,50	42 632,82	23,67	A	V	Livret A(Préfixé) + 0.45	3,450	V	Livret A(Préfixé) + 0.45	3,450	A-1	EUR	1 470,83	1 107,30
OPH TROYES AUBE HABITAT	2007	P		CDC	20 202,00	15 749,90	33,67	A	V	Livret A(Préfixé) + 0.45	3,450	V	Livret A(Préfixé) + 0.45	3,450	A-1	EUR	543,37	225,24
OPH TROYES AUBE HABITAT	2007	P		CDC	125 000,00	29 090,94	3,75	A	V	Livret A(Préfixé) + 0.45	3,450	V	Livret A(Préfixé) + 0.45	3,450	A-1	EUR	1 003,64	6 879,13
OPH TROYES AUBE HABITAT	2007	P		CDC	388 345,50	215 495,71	13,92	A	V	Livret A(Préfixé) + 0.8	3,800	V	Livret A(Préfixé) + 0.8	3,800	A-1	EUR	8 188,84	11 356,11
OPH TROYES AUBE HABITAT	2008	P		CDC	187 030,50	131 165,51	24,33	A	V	Livret A(Préfixé) + 0.45	3,950	V	Livret A(Préfixé) + 0.45	3,450	A-1	EUR	4 525,21	3 390,01
OPH TROYES AUBE HABITAT	2008	P		CDC	84 325,00	65 950,73	34,33	A	V	Livret A(Préfixé) + 0.45	3,950	V	Livret A(Préfixé) + 0.45	3,450	A-1	EUR	2 275,30	998,96
OPH TROYES AUBE HABITAT	2008	P		CDC	962 902,50	675 288,78	24,33	A	V	Livret A(Préfixé) + 0.45	3,950	V	Livret A(Préfixé) + 0.45	3,450	A-1	EUR	23 297,46	17 453,01
OPH TROYES AUBE HABITAT	2008	P		CDC	154 600,50	120 913,30	34,33	A	V	Livret A(Préfixé) + 0.45	3,950	V	Livret A(Préfixé) + 0.45	3,450	A-1	EUR	4 171,51	1 831,47
OPH TROYES AUBE HABITAT	2008	P		CDC	127 468,00	89 394,00	24,33	A	V	Livret A(Préfixé) + 0.45	3,950	V	Livret A(Préfixé) + 0.45	3,450	A-1	EUR	3 084,09	2 310,41

Désignation du bénéficiaire	Année de mobilisation et profil d'amortissement de l'emprunt (1)		Objet de l'emprunt garanti	Organisme prêteur ou chef de file	Montant initial	Capital restant dû au 01/01/N	Durée résiduelle	Périodicité des remboursements (2)	Taux initial			Taux à la date de vote du budget (6)			Catégorie d'emprunt (7)	Indices ou devises pouvant modifier l'emprunt	Annuité garantie au cours de l'exercice	
	Année	Profil							Taux (3)	Index (4)	Taux actuariel (5)	Taux (3)	Index (4)	Niveau de taux			En intérêts (8)	En capital
OPH TROYES AUBE HABITAT	2008	P		CDC	14 322,50	11 201,65	34,33	A	V	Livret A(Préfixé) + 0.45	3,950	V	Livret A(Préfixé) + 0.45	3,450	A-1	EUR	386,46	169,68
OPH TROYES AUBE HABITAT	2008	P		CDC	68 795,00	19 470,52	4,42	A	V	Livret A(Préfixé) + 0.45	3,950	V	Livret A(Préfixé) + 0.45	3,450	A-1	EUR	671,73	3 634,52
OPH TROYES AUBE HABITAT	2008	P		CDC	221 400,00	62 740,24	4,58	A	V	Livret A(Préfixé) + 0.45	3,950	V	Livret A(Préfixé) + 0.45	3,450	A-1	EUR	2 164,54	11 711,58
OPH TROYES AUBE HABITAT	2008	P		CDC	3 278 184,00	1 142 333,49	14,58	A	V	Livret A(Préfixé) + 0.8	4,300	V	Livret A(Préfixé) + 0.8	3,800	A-1	EUR	43 408,67	57 786,05
OPH TROYES AUBE HABITAT	2009	P		CDC	712 050,50	423 751,85	25,17	A	V	Livret A(Préfixé) + 0.6	3,100	V	Livret A(Préfixé) + 0.6	3,600	A-1	EUR	15 255,07	11 365,19
OPH TROYES AUBE HABITAT	2009	P		CDC	57 750,00	37 439,98	35,17	A	V	Livret A(Préfixé) + 0.6	3,100	V	Livret A(Préfixé) + 0.6	3,600	A-1	EUR	1 347,84	644,90
OPH TROYES AUBE HABITAT	2009	P		CDC	854 176,00	508 332,85	25,17	A	V	Livret A(Préfixé) + 0.6	3,100	V	Livret A(Préfixé) + 0.6	3,600	A-1	EUR	18 299,98	13 633,68
OPH TROYES AUBE HABITAT	2009	P		CDC	188 250,00	122 044,58	35,17	A	V	Livret A(Préfixé) + 0.6	3,100	V	Livret A(Préfixé) + 0.6	3,600	A-1	EUR	4 393,60	2 102,21
OPH TROYES AUBE HABITAT	2009	P		CDC	51 338,50	37 377,93	25,50	A	V	Livret A(Préfixé) + 0.6	2,350	V	Livret A(Préfixé) + 0.6	3,600	A-1	EUR	1 345,61	615,63
OPH TROYES AUBE HABITAT	2009	P		CDC	13 523,50	10 868,67	35,50	A	V	Livret A(Préfixé) + 0.6	2,350	V	Livret A(Préfixé) + 0.6	3,600	A-1	EUR	391,27	64,98
OPH TROYES AUBE HABITAT	2009	P		CDC	725 000,00	434 630,05	15,50	A	V	Livret A(Préfixé) + 0.6	2,350	V	Livret A(Préfixé) + 0.6	3,600	A-1	EUR	15 646,68	17 660,02
OPH TROYES AUBE HABITAT	2009	P		CDC	252 311,00	183 699,49	25,50	A	V	Livret A(Préfixé) + 0.6	2,350	V	Livret A(Préfixé) + 0.6	3,600	A-1	EUR	6 613,18	3 025,60
OPH TROYES AUBE HABITAT	2009	P		CDC	75 393,50	55 213,71	25,58	A	V	Livret A(Préfixé) + 0.6	2,350	V	Livret A(Préfixé) + 0.6	3,600	A-1	EUR	1 987,69	909,39
OPH TROYES AUBE HABITAT	2009	P		CDC	300 000,00	100 782,55	5,83	A	V	Livret A(Préfixé) + 0.6	1,850	V	Livret A(Préfixé) + 0.6	3,600	A-1	EUR	3 628,17	14 580,73

Désignation du bénéficiaire	Année de mobilisation et profil d'amortissement de l'emprunt (1)		Objet de l'emprunt garanti	Organisme prêteur ou chef de file	Montant initial	Capital restant dû au 01/01/N	Durée résiduelle	Périodicité des remboursements (2)	Taux initial			Taux à la date de vote du budget (6)			Catégorie d'emprunt (7)	Indices ou devises pouvant modifier l'emprunt	Annuité garantie au cours de l'exercice	
	Année	Profil							Taux (3)	Index (4)	Taux actuariel (5)	Taux (3)	Index (4)	Niveau de taux			En intérêts (8)	En capital
OPH TROYES AUBE HABITAT	2009	P		CDC	75 600,00	63 444,85	36,00	A	V	Livret A(Préfixé) + 0.6	1,850	V	Livret A(Préfixé) + 0.6	3,600	A-1	EUR	1 649,57	564,82
OPH TROYES AUBE HABITAT	2009	P		CDC	149 750,00	114 852,37	26,00	A	V	Livret A(Préfixé) + 0.6	1,850	V	Livret A(Préfixé) + 0.6	3,600	A-1	EUR	2 986,16	2 177,00
OPH TROYES AUBE HABITAT	2010	P		CDC	399 664,50	288 707,86	26,17	A	V	Livret A(Préfixé) + (-0.2)	1,050	V	Livret A(Préfixé) + (-0.2)	2,800	A-1	EUR	8 083,82	4 465,61
OPH TROYES AUBE HABITAT	2010	P		CDC	49 425,00	34 875,99	36,17	A	V	Livret A(Préfixé) + (-0.2)	1,050	V	Livret A(Préfixé) + (-0.2)	2,800	A-1	EUR	976,53	1 119,16
OPH TROYES AUBE HABITAT	2010	P		CDC	528 000,00	79 302,87	1,17	A	F	Taux fixe à 1.9 %	1,900	F	Taux fixe à 1.9 %	1,900	A-1	EUR	1 506,75	39 278,31
OPH TROYES AUBE HABITAT	2010	P		CDC	353 194,00	270 894,07	26,33	A	V	Livret A(Préfixé) + 0.6	1,850	V	Livret A(Préfixé) + 0.6	3,600	A-1	EUR	9 752,19	2 544,48
OPH TROYES AUBE HABITAT	2010	P		CDC	131 650,00	110 486,29	36,33	A	V	Livret A(Préfixé) + 0.6	1,850	V	Livret A(Préfixé) + 0.6	3,600	A-1	EUR	3 896,78	0,00
OPH TROYES AUBE HABITAT	2010	P		CDC	18 163,00	13 120,50	26,25	A	V	Livret A(Préfixé) + (-0.2)	1,050	V	Livret A(Préfixé) + (-0.2)	2,800	A-1	EUR	367,37	202,94
OPH TROYES AUBE HABITAT	2010	P		CDC	92 790,00	73 434,66	36,25	A	V	Livret A(Préfixé) + (-0.2)	1,050	V	Livret A(Préfixé) + (-0.2)	2,800	A-1	EUR	2 056,17	390,92
OPH TROYES AUBE HABITAT	2010	P		CDC	127 901,00	94 797,75	26,50	A	V	Livret A(Préfixé) + 0.25	1,500	V	Livret A(Préfixé) + 0.25	3,250	A-1	EUR	3 080,93	1 288,93
OPH TROYES AUBE HABITAT	2010	P		CDC	39 265,00	31 854,54	36,50	A	V	Livret A(Préfixé) + 0.25	1,500	V	Livret A(Préfixé) + 0.25	3,250	A-1	EUR	1 035,27	112,29
OPH TROYES AUBE HABITAT	2010	P		CDC	77 688,00	56 119,92	26,50	A	V	Livret A(Préfixé) + (-0.2)	1,050	V	Livret A(Préfixé) + (-0.2)	2,800	A-1	EUR	1 571,36	868,04
OPH TROYES AUBE HABITAT	2010	P		CDC	19 422,00	15 370,70	36,50	A	V	Livret A(Préfixé) + (-0.2)	1,050	V	Livret A(Préfixé) + (-0.2)	2,800	A-1	EUR	430,38	81,82
OPH TROYES AUBE HABITAT	2010	P		CDC	32 653,00	23 587,71	26,50	A	V	Livret A(Préfixé) + (-0.2)	1,050	V	Livret A(Préfixé) + (-0.2)	2,800	A-1	EUR	660,46	364,85

Désignation du bénéficiaire	Année de mobilisation et profil d'amortissement de l'emprunt (1)		Objet de l'emprunt garanti	Organisme prêteur ou chef de file	Montant initial	Capital restant dû au 01/01/N	Durée résiduelle	Périodicité des remboursements (2)	Taux initial			Taux à la date de vote du budget (6)			Catégorie d'emprunt (7)	Indices ou devises pouvant modifier l'emprunt	Annuité garantie au cours de l'exercice	
	Année	Profil							Taux (3)	Index (4)	Taux actuariel (5)	Taux (3)	Index (4)	Niveau de taux			En intérêts (8)	En capital
OPH TROYES AUBE HABITAT	2010	P		CDC	52 414,50	41 481,18	36,50	A	V	Livret A(Préfixé) + (-0.2)	1,050	V	Livret A(Préfixé) + (-0.2)	2,800	A-1	EUR	1 161,47	220,82
OPH TROYES AUBE HABITAT	2010	P		CDC	70 069,00	50 808,63	26,58	A	V	Livret A(Préfixé) + (-0.2)	1,050	V	Livret A(Préfixé) + (-0.2)	2,800	A-1	EUR	1 422,64	785,89
OPH TROYES AUBE HABITAT	2010	P		CDC	4 620,50	3 670,70	36,58	A	V	Livret A(Préfixé) + (-0.2)	1,050	V	Livret A(Préfixé) + (-0.2)	2,800	A-1	EUR	102,78	19,54
OPH TROYES AUBE HABITAT	2010	P		CDC	224 501,00	171 075,58	26,75	A	V	Livret A(Préfixé) + 0.6	2,350	V	Livret A(Préfixé) + 0.6	3,600	A-1	EUR	6 158,72	2 087,60
OPH TROYES AUBE HABITAT	2010	P		CDC	49 700,00	32 996,04	36,75	A	V	Livret A(Préfixé) + 0.6	2,350	V	Livret A(Préfixé) + 0.6	3,600	A-1	EUR	1 187,86	1 284,92
OPH TROYES AUBE HABITAT	2010	P		CDC	207 254,50	160 557,01	26,75	A	V	Livret A(Préfixé) + 0.6	2,350	V	Livret A(Préfixé) + 0.6	3,600	A-1	EUR	5 780,05	1 508,10
OPH TROYES AUBE HABITAT	2010	P		CDC	39 760,00	26 396,85	36,75	A	V	Livret A(Préfixé) + 0.6	2,350	V	Livret A(Préfixé) + 0.6	3,600	A-1	EUR	950,29	1 027,94
OPH TROYES AUBE HABITAT	2010	P		CDC	241 306,00	183 881,41	26,83	A	V	Livret A(Préfixé) + 0.6	2,350	V	Livret A(Préfixé) + 0.6	3,600	A-1	EUR	6 619,73	2 243,86
OPH TROYES AUBE HABITAT	2010	P		CDC	62 541,00	52 116,46	36,83	A	V	Livret A(Préfixé) + 0.6	2,350	V	Livret A(Préfixé) + 0.6	3,600	A-1	EUR	1 876,19	115,15
OPH TROYES AUBE HABITAT	2010	P		CDC	841 000,00	625 917,72	26,75	A	V	Livret A(Préfixé) + 0.6	2,350	V	Livret A(Préfixé) + 0.6	3,600	A-1	EUR	22 533,04	7 605,50
OPH TROYES AUBE HABITAT	2010	P		CDC	46 200,00	37 563,35	36,75	A	V	Livret A(Préfixé) + 0.6	2,350	V	Livret A(Préfixé) + 0.6	3,600	A-1	EUR	1 352,28	80,93
OPH TROYES AUBE HABITAT	2011	P		CDC	1 771 284,00	1 297 064,45	27,17	A	V	Livret A(Préfixé) + 0.6	2,600	V	Livret A(Préfixé) + 0.6	3,600	A-1	EUR	46 694,32	17 831,17
OPH TROYES AUBE HABITAT	2011	P		CDC	268 450,00	212 326,04	37,17	A	V	Livret A(Préfixé) + 0.6	2,600	V	Livret A(Préfixé) + 0.6	3,600	A-1	EUR	7 643,74	970,30
OPH TROYES AUBE HABITAT	2011	P		CDC	255 554,00	198 571,82	27,50	A	V	Livret A(Préfixé) + 0.6	2,600	V	Livret A(Préfixé) + 0.6	3,600	A-1	EUR	7 148,59	2 148,77

Désignation du bénéficiaire	Année de mobilisation et profil d'amortissement de l'emprunt (1)		Objet de l'emprunt garanti	Organisme prêteur ou chef de file	Montant initial	Capital restant dû au 01/01/N	Durée résiduelle	Périodicité des remboursements (2)	Taux initial			Taux à la date de vote du budget (6)			Catégorie d'emprunt (7)	Indices ou devises pouvant modifier l'emprunt	Annuité garantie au cours de l'exercice	
	Année	Profil							Taux (3)	Index (4)	Taux actuariel (5)	Taux (3)	Index (4)	Niveau de taux			En intérêts (8)	En capital
OPH TROYES AUBE HABITAT	2011	P		CDC	15 257,00	12 841,93	37,50	A	V	Livret A(Préfixé) + 0.6	2,600	V	Livret A(Préfixé) + 0.6	3,600	A-1	EUR	462,31	18,65
OPH TROYES AUBE HABITAT	2011	P		CDC	167 004,00	129 169,22	27,33	A	V	Livret A(Préfixé) + 0.6	2,600	V	Livret A(Préfixé) + 0.6	3,600	A-1	EUR	4 650,09	1 581,02
OPH TROYES AUBE HABITAT	2011	P		CDC	41 768,00	34 986,86	37,33	A	V	Livret A(Préfixé) + 0.6	2,600	V	Livret A(Préfixé) + 0.6	3,600	A-1	EUR	1 259,53	103,57
OPH TROYES AUBE HABITAT	2011	P		CDC	270 201,50	208 987,30	27,33	A	V	Livret A(Préfixé) + 0.6	2,600	V	Livret A(Préfixé) + 0.6	3,600	A-1	EUR	7 523,54	2 557,99
OPH TROYES AUBE HABITAT	2011	P		CDC	42 352,50	35 476,46	37,33	A	V	Livret A(Préfixé) + 0.6	2,600	V	Livret A(Préfixé) + 0.6	3,600	A-1	EUR	1 277,15	105,01
OPH TROYES AUBE HABITAT	2011	P		CDC	235 987,50	52 120,83	2,42	A	V	Livret A(Préfixé) + 0.6	2,600	V	Livret A(Préfixé) + 0.6	3,600	A-1	EUR	1 876,35	16 586,63
OPH TROYES AUBE HABITAT	2011	P		CDC	208 296,50	160 221,40	27,67	A	V	Livret A(Préfixé) + 0.6	2,850	V	Livret A(Préfixé) + 0.6	3,600	A-1	EUR	5 767,97	2 437,75
OPH TROYES AUBE HABITAT	2011	P		CDC	430 840,00	334 559,77	27,83	A	V	Livret A(Préfixé) + 0.6	2,850	V	Livret A(Préfixé) + 0.6	3,600	A-1	EUR	12 044,15	4 094,99
OPH TROYES AUBE HABITAT	2011	P		CDC	74 054,00	62 281,54	37,83	A	V	Livret A(Préfixé) + 0.6	2,850	V	Livret A(Préfixé) + 0.6	3,600	A-1	EUR	2 242,14	184,36
OPH TROYES AUBE HABITAT	2011	P		CDC	392 000,00	87 493,84	2,75	A	F	Taux fixe à 1.9 %	1,900	F	Taux fixe à 1.9 %	1,900	A-1	EUR	1 662,38	28 617,44
OPH TROYES AUBE HABITAT	2011	P		CDC	312 272,50	228 184,01	27,75	A	V	Livret A(Préfixé) + (-0.4)	1,850	V	Livret A(Préfixé) + (-0.4)	2,600	A-1	EUR	5 932,78	4 342,07
OPH TROYES AUBE HABITAT	2011	P		CDC	69 812,50	55 929,75	37,75	A	V	Livret A(Préfixé) + (-0.2)	2,050	V	Livret A(Préfixé) + (-0.2)	2,800	A-1	EUR	1 566,03	498,91
OPH TROYES AUBE HABITAT	2011	P		CDC	424 599,00	310 263,34	27,75	A	V	Livret A(Préfixé) + (-0.4)	1,850	V	Livret A(Préfixé) + (-0.4)	2,600	A-1	EUR	8 066,85	5 903,94
OPH TROYES AUBE HABITAT	2011	P		CDC	84 608,00	67 783,05	37,75	A	V	Livret A(Préfixé) + (-0.2)	2,050	V	Livret A(Préfixé) + (-0.2)	2,800	A-1	EUR	1 897,93	604,64

Désignation du bénéficiaire	Année de mobilisation et profil d'amortissement de l'emprunt (1)		Objet de l'emprunt garanti	Organisme prêteur ou chef de file	Montant initial	Capital restant dû au 01/01/N	Durée résiduelle	Périodicité des remboursements (2)	Taux initial			Taux à la date de vote du budget (6)			Catégorie d'emprunt (7)	Indices ou devises pouvant modifier l'emprunt	Annuité garantie au cours de l'exercice	
	Année	Profil							Taux (3)	Index (4)	Taux actuariel (5)	Taux (3)	Index (4)	Niveau de taux			En intérêts (8)	En capital
OPH TROYES AUBE HABITAT	2011	P		CDC	1 254 054,00	955 298,62	27,75	A	V	Livret A(Préfixé) + 0.4	2,650	V	Livret A(Préfixé) + 0.4	3,400	A-1	EUR	32 480,15	15 229,98
OPH TROYES AUBE HABITAT	2011	P		CDC	249 890,50	208 071,15	37,75	A	V	Livret A(Préfixé) + 0.6	2,850	V	Livret A(Préfixé) + 0.6	3,600	A-1	EUR	7 490,56	1 278,34
OPH TROYES AUBE HABITAT	2011	P		CDC	723 896,00	551 441,03	27,75	A	V	Livret A(Préfixé) + 0.4	2,650	V	Livret A(Préfixé) + 0.4	3,400	A-1	EUR	18 748,99	8 791,42
OPH TROYES AUBE HABITAT	2011	P		CDC	161 836,00	134 752,62	37,75	A	V	Livret A(Préfixé) + 0.6	2,850	V	Livret A(Préfixé) + 0.6	3,600	A-1	EUR	4 851,09	827,89
OPH TROYES AUBE HABITAT	2011	P		CDC	376 706,00	286 962,71	27,75	A	V	Livret A(Préfixé) + 0.4	2,650	V	Livret A(Préfixé) + 0.4	3,400	A-1	EUR	9 756,73	4 574,95
OPH TROYES AUBE HABITAT	2011	P		CDC	75 064,50	62 502,42	37,75	A	V	Livret A(Préfixé) + 0.6	2,850	V	Livret A(Préfixé) + 0.6	3,600	A-1	EUR	2 250,09	384,00
OPH TROYES AUBE HABITAT	2011	P		CDC	125 128,50	91 434,00	27,75	A	V	Livret A(Préfixé) + (-0.4)	1,850	V	Livret A(Préfixé) + (-0.4)	2,600	A-1	EUR	2 377,28	1 739,88
OPH TROYES AUBE HABITAT	2011	P		CDC	24 933,50	19 975,28	37,75	A	V	Livret A(Préfixé) + (-0.2)	2,050	V	Livret A(Préfixé) + (-0.2)	2,800	A-1	EUR	559,31	178,18
OPH TROYES AUBE HABITAT	2011	P		CDC	193 597,74	153 142,99	28,92	A	V	Livret A(Préfixé) + 0.6	2,850	V	Livret A(Préfixé) + 0.6	3,600	A-1	EUR	5 513,15	1 686,58
OPH TROYES AUBE HABITAT	2011	P		CDC	51 195,23	43 478,04	38,92	A	V	Livret A(Préfixé) + 0.6	2,850	V	Livret A(Préfixé) + 0.6	3,600	A-1	EUR	1 565,21	100,16
OPH TROYES AUBE HABITAT	2011	P		CDC	451 086,00	337 473,25	27,75	A	V	Livret A(Préfixé) + 0.6	2,850	V	Livret A(Préfixé) + 0.6	3,600	A-1	EUR	12 149,04	4 130,65
OPH TROYES AUBE HABITAT	2011	P		CDC	45 350,00	36 683,87	37,75	A	V	Livret A(Préfixé) + 0.6	2,850	V	Livret A(Préfixé) + 0.6	3,600	A-1	EUR	1 320,62	108,59
OPH TROYES AUBE HABITAT	2011	P		CDC	172 857,50	138 698,58	29,08	A	V	Livret A(Préfixé) + 0.6	2,350	V	Livret A(Préfixé) + 0.6	3,600	A-1	EUR	4 993,15	1 571,45
OPH TROYES AUBE HABITAT	2011	P		CDC	49 549,00	42 327,70	39,08	A	V	Livret A(Préfixé) + 0.6	2,350	V	Livret A(Préfixé) + 0.6	3,600	A-1	EUR	1 523,80	137,02

Désignation du bénéficiaire	Année de mobilisation et profil d'amortissement de l'emprunt (1)		Objet de l'emprunt garanti	Organisme prêteur ou chef de file	Montant initial	Capital restant dû au 01/01/N	Durée résiduelle	Périodicité des remboursements (2)	Taux initial			Taux à la date de vote du budget (6)			Catégorie d'emprunt (7)	Indices ou devises pouvant modifier l'emprunt	Annuité garantie au cours de l'exercice	
	Année	Profil							Taux (3)	Index (4)	Taux actuariel (5)	Taux (3)	Index (4)	Niveau de taux			En intérêts (8)	En capital
OPH TROYES AUBE HABITAT	2011	P		CDC	58 223,00	49 053,67	38,00	A	V	Livret A(Préfixé) + 0.6	2,850	V	Livret A(Préfixé) + 0.6	3,600	A-1	EUR	1 275,40	741,03
OPH TROYES AUBE HABITAT	2012	P		CDC	179 830,50	141 591,92	28,08	A	V	Livret A(Préfixé) + 0.6	2,850	V	Livret A(Préfixé) + 0.6	3,600	A-1	EUR	5 097,31	1 764,60
OPH TROYES AUBE HABITAT	2012	P		CDC	50 377,50	42 575,64	38,08	A	V	Livret A(Préfixé) + 0.6	2,850	V	Livret A(Préfixé) + 0.6	3,600	A-1	EUR	1 532,72	163,90
OPH TROYES AUBE HABITAT	2012	P		CDC	334 314,50	263 226,96	28,08	A	V	Livret A(Préfixé) + 0.6	2,850	V	Livret A(Préfixé) + 0.6	3,600	A-1	EUR	9 476,17	3 280,49
OPH TROYES AUBE HABITAT	2012	P		CDC	115 711,50	97 791,50	38,08	A	V	Livret A(Préfixé) + 0.6	2,850	V	Livret A(Préfixé) + 0.6	3,600	A-1	EUR	3 520,49	376,47
OPH TROYES AUBE HABITAT	2012	P		CDC	242 151,50	190 661,20	28,08	A	V	Livret A(Préfixé) + 0.6	2,850	V	Livret A(Préfixé) + 0.6	3,600	A-1	EUR	6 863,80	2 376,13
OPH TROYES AUBE HABITAT	2012	P		CDC	66 400,00	56 116,77	38,08	A	V	Livret A(Préfixé) + 0.6	2,850	V	Livret A(Préfixé) + 0.6	3,600	A-1	EUR	2 020,20	216,03
OPH TROYES AUBE HABITAT	2012	P		CDC	556 722,00	438 342,44	28,33	A	V	Livret A(Préfixé) + 0.6	2,850	V	Livret A(Préfixé) + 0.6	3,600	A-1	EUR	15 780,33	5 462,87
OPH TROYES AUBE HABITAT	2012	P		CDC	127 885,50	108 080,12	38,33	A	V	Livret A(Préfixé) + 0.6	2,850	V	Livret A(Préfixé) + 0.6	3,600	A-1	EUR	3 890,88	416,08
OPH TROYES AUBE HABITAT	2012	P		CDC	154 179,50	121 395,27	28,08	A	V	Livret A(Préfixé) + 0.6	2,850	V	Livret A(Préfixé) + 0.6	3,600	A-1	EUR	4 370,23	1 512,90
OPH TROYES AUBE HABITAT	2012	P		CDC	40 100,00	33 889,80	38,08	A	V	Livret A(Préfixé) + 0.6	2,850	V	Livret A(Préfixé) + 0.6	3,600	A-1	EUR	1 220,03	130,47
OPH TROYES AUBE HABITAT	2012	P		CDC	263 889,50	207 776,90	28,08	A	V	Livret A(Préfixé) + 0.6	2,850	V	Livret A(Préfixé) + 0.6	3,600	A-1	EUR	7 479,97	2 589,44
OPH TROYES AUBE HABITAT	2012	P		CDC	95 561,00	80 761,66	38,08	A	V	Livret A(Préfixé) + 0.6	2,850	V	Livret A(Préfixé) + 0.6	3,600	A-1	EUR	2 907,42	310,91
OPH TROYES AUBE HABITAT	2012	P		CDC	507 500,00	149 631,85	3,08	A	F	Taux fixe à 1.9 %	1,900	F	Taux fixe à 1.9 %	1,900	A-1	EUR	2 843,01	36 358,55

Désignation du bénéficiaire	Année de mobilisation et profil d'amortissement de l'emprunt (1)		Objet de l'emprunt garanti	Organisme prêteur ou chef de file	Montant initial	Capital restant dû au 01/01/N	Durée résiduelle	Périodicité des remboursements (2)	Taux initial			Taux à la date de vote du budget (6)			Catégorie d'emprunt (7)	Indices ou devises pouvant modifier l'emprunt	Annuité garantie au cours de l'exercice	
	Année	Profil							Taux (3)	Index (4)	Taux actuariel (5)	Taux (3)	Index (4)	Niveau de taux			En intérêts (8)	En capital
OPH TROYES AUBE HABITAT	2012	P		CDC	161 500,00	79 064,32	8,08	A	V	Livret A(Préfixé) + 0.6	2,850	V	Livret A(Préfixé) + 0.6	3,600	A-1	EUR	2 846,32	7 310,85
OPH TROYES AUBE HABITAT	2012	P		CDC	210 000,00	61 916,64	3,08	A	F	Taux fixe à 1.9 %	1,900	F	Taux fixe à 1.9 %	1,900	A-1	EUR	1 176,42	15 044,92
OPH TROYES AUBE HABITAT	2012	P		CDC	61 000,00	29 863,30	8,08	A	V	Livret A(Préfixé) + 0.6	2,850	V	Livret A(Préfixé) + 0.6	3,600	A-1	EUR	1 075,08	2 761,37
OPH TROYES AUBE HABITAT	2012	P		CDC	291 765,00	248 777,51	38,17	A	V	Livret A(Préfixé) + 0.91	3,160	V	Livret A(Préfixé) + 0.91	3,910	A-1	EUR	9 727,20	1 540,01
OPH TROYES AUBE HABITAT	2012	P		CDC	702 480,50	556 051,42	28,17	A	V	Livret A(Préfixé) + 0.8	3,050	V	Livret A(Préfixé) + 0.8	3,800	A-1	EUR	21 129,95	8 243,27
OPH TROYES AUBE HABITAT	2012	P		CDC	600 000,00	176 904,64	3,25	A	F	Taux fixe à 1.9 %	1,900	F	Taux fixe à 1.9 %	1,900	A-1	EUR	3 361,19	42 985,47
OPH TROYES AUBE HABITAT	2012	P		CDC	324 500,00	147 773,78	8,25	A	V	Livret A(Préfixé) + 0.6	2,850	V	Livret A(Préfixé) + 0.6	3,600	A-1	EUR	5 319,86	13 664,21
OPH TROYES AUBE HABITAT	2012	P		CDC	595 598,22	477 900,16	29,33	A	V	Livret A(Préfixé) + 0.6	2,350	V	Livret A(Préfixé) + 0.6	3,600	A-1	EUR	17 204,41	5 414,60
OPH TROYES AUBE HABITAT	2012	P		CDC	110 957,69	94 786,65	39,33	A	V	Livret A(Préfixé) + 0.6	2,350	V	Livret A(Préfixé) + 0.6	3,600	A-1	EUR	3 412,32	306,82
OPH TROYES AUBE HABITAT	2012	P		CDC	550 000,00	162 162,57	3,25	A	F	Taux fixe à 1.9 %	1,900	F	Taux fixe à 1.9 %	1,900	A-1	EUR	3 081,09	39 403,35
OPH TROYES AUBE HABITAT	2012	P		CDC	165 373,00	129 769,22	28,25	A	V	Livret A(Préfixé) + 0.6	2,850	V	Livret A(Préfixé) + 0.6	3,600	A-1	EUR	4 671,69	2 012,61
OPH TROYES AUBE HABITAT	2012	P		CDC	41 343,50	34 816,16	38,25	A	V	Livret A(Préfixé) + 0.6	2,850	V	Livret A(Préfixé) + 0.6	3,600	A-1	EUR	1 253,38	247,86
OPH TROYES AUBE HABITAT	2012	P		CDC	554 829,00	435 377,77	28,25	A	V	Livret A(Préfixé) + 0.6	2,850	V	Livret A(Préfixé) + 0.6	3,600	A-1	EUR	15 673,60	6 752,33
OPH TROYES AUBE HABITAT	2012	P		CDC	150 957,00	127 123,78	38,25	A	V	Livret A(Préfixé) + 0.6	2,850	V	Livret A(Préfixé) + 0.6	3,600	A-1	EUR	4 576,46	905,01
OPH TROYES AUBE HABITAT	2012	P		CDC	90 279,50	70 842,89	28,25	A	V	Livret A(Préfixé) + 0.6	2,850	V	Livret A(Préfixé) + 0.6	3,600	A-1	EUR	2 550,34	1 098,71

Désignation du bénéficiaire	Année de mobilisation et profil d'amortissement de l'emprunt (1)		Objet de l'emprunt garanti	Organisme prêteur ou chef de file	Montant initial	Capital restant dû au 01/01/N	Durée résiduelle	Périodicité des remboursements (2)	Taux initial			Taux à la date de vote du budget (6)			Catégorie d'emprunt (7)	Indices ou devises pouvant modifier l'emprunt	Annuité garantie au cours de l'exercice	
	Année	Profil							Taux (3)	Index (4)	Taux actuariel (5)	Taux (3)	Index (4)	Niveau de taux			En intérêts (8)	En capital
OPH TROYES AUBE HABITAT	2012	P		CDC	28 400,00	23 916,20	38,25	A	V	Livret A(Préfixé) + 0.6	2,850	V	Livret A(Préfixé) + 0.6	3,600	A-1	EUR	860,98	170,26
OPH TROYES AUBE HABITAT	2012	P		CDC	134 104,50	101 378,10	28,25	A	V	Livret A(Préfixé) + (-0.2)	2,050	V	Livret A(Préfixé) + (-0.2)	2,800	A-1	EUR	2 838,59	1 867,72
OPH TROYES AUBE HABITAT	2012	P		CDC	73 252,00	59 527,18	38,25	A	V	Livret A(Préfixé) + (-0.2)	2,050	V	Livret A(Préfixé) + (-0.2)	2,800	A-1	EUR	1 666,76	581,38
OPH TROYES AUBE HABITAT	2012	P		CDC	278 862,00	218 824,73	28,25	A	V	Livret A(Préfixé) + 0.6	2,850	V	Livret A(Préfixé) + 0.6	3,600	A-1	EUR	7 877,69	3 393,78
OPH TROYES AUBE HABITAT	2012	P		CDC	97 157,50	81 818,18	38,25	A	V	Livret A(Préfixé) + 0.6	2,850	V	Livret A(Préfixé) + 0.6	3,600	A-1	EUR	2 945,45	582,47
OPH TROYES AUBE HABITAT	2012	P		CDC	320 200,50	251 263,33	28,25	A	V	Livret A(Préfixé) + 0.6	2,850	V	Livret A(Préfixé) + 0.6	3,600	A-1	EUR	9 045,48	3 896,88
OPH TROYES AUBE HABITAT	2012	P		CDC	122 009,00	102 746,12	38,25	A	V	Livret A(Préfixé) + 0.6	2,850	V	Livret A(Préfixé) + 0.6	3,600	A-1	EUR	3 698,86	731,46
OPH TROYES AUBE HABITAT	2012	P		CDC	892 215,50	700 127,03	28,25	A	V	Livret A(Préfixé) + 0.6	2,850	V	Livret A(Préfixé) + 0.6	3,600	A-1	EUR	25 204,57	10 858,36
OPH TROYES AUBE HABITAT	2012	P		CDC	113 234,50	95 356,95	38,25	A	V	Livret A(Préfixé) + 0.6	2,850	V	Livret A(Préfixé) + 0.6	3,600	A-1	EUR	3 432,85	678,86
OPH TROYES AUBE HABITAT	2012	P		CDC	233 633,50	183 333,64	28,25	A	V	Livret A(Préfixé) + 0.6	2,850	V	Livret A(Préfixé) + 0.6	3,600	A-1	EUR	6 600,01	2 843,35
OPH TROYES AUBE HABITAT	2012	P		CDC	70 566,50	59 425,40	38,25	A	V	Livret A(Préfixé) + 0.6	2,850	V	Livret A(Préfixé) + 0.6	3,600	A-1	EUR	2 139,31	423,06
OPH TROYES AUBE HABITAT	2012	P		CDC	387 500,00	114 250,89	3,33	A	F	Taux fixe à 1.9 %	1,900	F	Taux fixe à 1.9 %	1,900	A-1	EUR	2 170,77	27 761,46
OPH TROYES AUBE HABITAT	2012	P		CDC	31 468,95	26 045,31	39,75	A	V	Livret A(Préfixé) + (-0.2)	1,050	V	Livret A(Préfixé) + (-0.2)	2,800	A-1	EUR	729,27	158,95
OPH TROYES AUBE HABITAT	2012	P		CDC	1 677 472,97	1 348 172,56	29,75	A	V	Livret A(Préfixé) + 0.6	1,850	V	Livret A(Préfixé) + 0.6	3,600	A-1	EUR	48 534,21	15 274,77

Désignation du bénéficiaire	Année de mobilisation et profil d'amortissement de l'emprunt (1)		Objet de l'emprunt garanti	Organisme prêteur ou chef de file	Montant initial	Capital restant dû au 01/01/N	Durée résiduelle	Périodicité des remboursements (2)	Taux initial			Taux à la date de vote du budget (6)			Catégorie d'emprunt (7)	Indices ou devises pouvant modifier l'emprunt	Annuité garantie au cours de l'exercice	
	Année	Profil							Taux (3)	Index (4)	Taux actuariel (5)	Taux (3)	Index (4)	Niveau de taux			En intérêts (8)	En capital
OPH TROYES AUBE HABITAT	2012	P		CDC	212 625,80	181 942,60	39,75	A	V	Livret A(Préfixé) + 0.6	1,850	V	Livret A(Préfixé) + 0.6	3,600	A-1	EUR	6 549,93	588,94
OPH TROYES AUBE HABITAT	2012	P		CDC	149 703,50	113 687,00	28,92	A	V	Livret A(Préfixé) + (-0.2)	2,050	V	Livret A(Préfixé) + (-0.2)	2,800	A-1	EUR	3 183,24	1 769,08
OPH TROYES AUBE HABITAT	2012	P		CDC	31 855,50	26 009,42	38,92	A	V	Livret A(Préfixé) + (-0.2)	2,050	V	Livret A(Préfixé) + (-0.2)	2,800	A-1	EUR	728,26	175,24
OPH TROYES AUBE HABITAT	2012	P		CDC	1 519 738,00	1 198 526,81	28,92	A	V	Livret A(Préfixé) + 0.6	2,850	V	Livret A(Préfixé) + 0.6	3,600	A-1	EUR	43 146,97	14 936,73
OPH TROYES AUBE HABITAT	2012	P		CDC	392 752,50	332 483,42	38,92	A	V	Livret A(Préfixé) + 0.6	2,850	V	Livret A(Préfixé) + 0.6	3,600	A-1	EUR	11 969,40	1 279,96
OPH TROYES AUBE HABITAT	2012	P		CDC	566 028,00	454 173,40	29,17	A	V	Livret A(Préfixé) + 0.6	2,350	V	Livret A(Préfixé) + 0.6	3,600	A-1	EUR	16 350,24	5 145,78
OPH TROYES AUBE HABITAT	2012	P		CDC	126 703,00	108 237,25	39,17	A	V	Livret A(Préfixé) + 0.6	2,350	V	Livret A(Préfixé) + 0.6	3,600	A-1	EUR	3 896,54	350,36
OPH TROYES AUBE HABITAT	2012	P		CDC	77 848,50	60 572,73	29,00	A	V	Livret A(Préfixé) + (-0.2)	2,050	V	Livret A(Préfixé) + (-0.2)	2,800	A-1	EUR	1 090,31	1 453,48
OPH TROYES AUBE HABITAT	2012	P		CDC	7 472,50	6 198,91	39,00	A	V	Livret A(Préfixé) + (-0.2)	2,050	V	Livret A(Préfixé) + (-0.2)	2,800	A-1	EUR	111,58	97,77
OPH TROYES AUBE HABITAT	2012	P		CDC	316 849,42	241 615,73	25,17	A	V	Livret A(Préfixé) + (-0.2)	1,050	V	Livret A(Préfixé) + (-0.2)	2,800	A-1	EUR	6 765,24	4 726,20
OPH TROYES AUBE HABITAT	2013	P		CDC	252 259,50	202 727,05	29,08	A	V	Livret A(Préfixé) + 0.6	2,850	V	Livret A(Préfixé) + 0.6	3,600	A-1	EUR	7 298,17	2 919,25
OPH TROYES AUBE HABITAT	2013	P		CDC	84 086,00	71 930,43	39,08	A	V	Livret A(Préfixé) + 0.6	2,850	V	Livret A(Préfixé) + 0.6	3,600	A-1	EUR	2 589,50	469,53
OPH TROYES AUBE HABITAT	2013	P		CDC	251 613,50	202 207,89	29,08	A	V	Livret A(Préfixé) + 0.6	2,850	V	Livret A(Préfixé) + 0.6	3,600	A-1	EUR	7 279,48	2 911,77
OPH TROYES AUBE HABITAT	2013	P		CDC	83 871,00	71 746,51	39,08	A	V	Livret A(Préfixé) + 0.6	2,850	V	Livret A(Préfixé) + 0.6	3,600	A-1	EUR	2 582,87	468,33

Désignation du bénéficiaire	Année de mobilisation et profil d'amortissement de l'emprunt (1)		Objet de l'emprunt garanti	Organisme prêteur ou chef de file	Montant initial	Capital restant dû au 01/01/N	Durée résiduelle	Périodicité des remboursements (2)	Taux initial			Taux à la date de vote du budget (6)			Catégorie d'emprunt (7)	Indices ou devises pouvant modifier l'emprunt	Annuité garantie au cours de l'exercice	
	Année	Profil							Taux (3)	Index (4)	Taux actuariel (5)	Taux (3)	Index (4)	Niveau de taux			En intérêts (8)	En capital
OPH TROYES AUBE HABITAT	2013	P		CDC	202 471,00	163 253,71	29,08	A	V	Livret A(Préfixé) + 0.6	2,850	V	Livret A(Préfixé) + 0.6	3,600	A-1	EUR	5 877,13	1 849,66
OPH TROYES AUBE HABITAT	2013	P		CDC	20 223,50	17 360,52	39,08	A	V	Livret A(Préfixé) + 0.6	2,850	V	Livret A(Préfixé) + 0.6	3,600	A-1	EUR	624,98	56,20
OPH TROYES AUBE HABITAT	2013	P		CDC	147 850,00	79 388,01	9,25	A	V	Livret A(Préfixé) + 0.6	2,350	V	Livret A(Préfixé) + 0.6	3,600	A-1	EUR	2 857,97	6 252,57
OPH TROYES AUBE HABITAT	2013	P		CDC	54 907,50	42 560,79	29,25	A	V	Livret A(Préfixé) + (-0.2)	1,550	V	Livret A(Préfixé) + (-0.2)	2,800	A-1	EUR	1 191,70	615,05
OPH TROYES AUBE HABITAT	2013	P		CDC	18 302,50	15 125,12	39,25	A	V	Livret A(Préfixé) + (-0.2)	1,550	V	Livret A(Préfixé) + (-0.2)	2,800	A-1	EUR	423,50	92,99
OPH TROYES AUBE HABITAT	2013	P		CDC	445 894,50	239 422,90	9,33	A	V	Livret A(Préfixé) + 0.6	2,350	V	Livret A(Préfixé) + 0.6	3,600	A-1	EUR	8 619,22	18 856,85
OPH TROYES AUBE HABITAT	2013	P		CDC	31 809,50	24 656,69	29,33	A	V	Livret A(Préfixé) + (-0.2)	1,550	V	Livret A(Préfixé) + (-0.2)	2,800	A-1	EUR	690,39	356,32
OPH TROYES AUBE HABITAT	2013	P		CDC	13 369,50	11 048,50	39,33	A	V	Livret A(Préfixé) + (-0.2)	1,550	V	Livret A(Préfixé) + (-0.2)	2,800	A-1	EUR	309,36	67,93
OPH TROYES AUBE HABITAT	2013	P		CDC	338 425,50	271 528,03	29,33	A	V	Livret A(Préfixé) + 0.6	2,350	V	Livret A(Préfixé) + 0.6	3,600	A-1	EUR	9 775,01	3 095,18
OPH TROYES AUBE HABITAT	2013	P		CDC	80 596,50	68 844,96	39,33	A	V	Livret A(Préfixé) + 0.6	2,350	V	Livret A(Préfixé) + 0.6	3,600	A-1	EUR	2 478,42	227,93
OPH TROYES AUBE HABITAT	2013	P		CDC	503 503,00	403 974,24	29,33	A	V	Livret A(Préfixé) + 0.6	2,350	V	Livret A(Préfixé) + 0.6	3,600	A-1	EUR	14 543,07	4 604,96
OPH TROYES AUBE HABITAT	2013	P		CDC	51 968,50	44 391,11	39,33	A	V	Livret A(Préfixé) + 0.6	2,350	V	Livret A(Préfixé) + 0.6	3,600	A-1	EUR	1 598,08	146,97
OPH TROYES AUBE HABITAT	2013	P		CDC	364 933,00	292 795,72	29,33	A	V	Livret A(Préfixé) + 0.6	2,350	V	Livret A(Préfixé) + 0.6	3,600	A-1	EUR	10 540,65	3 337,62
OPH TROYES AUBE HABITAT	2013	P		CDC	86 909,50	74 237,47	39,33	A	V	Livret A(Préfixé) + 0.6	2,350	V	Livret A(Préfixé) + 0.6	3,600	A-1	EUR	2 672,55	245,79

Désignation du bénéficiaire	Année de mobilisation et profil d'amortissement de l'emprunt (1)		Objet de l'emprunt garanti	Organisme prêteur ou chef de file	Montant initial	Capital restant dû au 01/01/N	Durée résiduelle	Périodicité des remboursements (2)	Taux initial			Taux à la date de vote du budget (6)			Catégorie d'emprunt (7)	Indices ou devises pouvant modifier l'emprunt	Annuité garantie au cours de l'exercice	
	Année	Profil							Taux (3)	Index (4)	Taux actuariel (5)	Taux (3)	Index (4)	Niveau de taux			En intérêts (8)	En capital
OPH TROYES AUBE HABITAT	2013	P		CDC	320 225,00	256 925,28	29,50	A	V	Livret A(Préfixé) + 0.6	2,350	V	Livret A(Préfixé) + 0.6	3,600	A-1	EUR	9 249,31	2 928,72
OPH TROYES AUBE HABITAT	2013	P		CDC	66 966,00	57 201,87	39,50	A	V	Livret A(Préfixé) + 0.6	2,350	V	Livret A(Préfixé) + 0.6	3,600	A-1	EUR	2 059,27	189,39
OPH TROYES AUBE HABITAT	2013	P		CDC	544 963,50	422 421,01	29,50	A	V	Livret A(Préfixé) + (-0.2)	1,550	V	Livret A(Préfixé) + (-0.2)	2,800	A-1	EUR	11 827,79	6 104,45
OPH TROYES AUBE HABITAT	2013	P		CDC	113 964,00	94 179,45	39,50	A	V	Livret A(Préfixé) + (-0.2)	1,550	V	Livret A(Préfixé) + (-0.2)	2,800	A-1	EUR	2 637,02	579,04
OPH TROYES AUBE HABITAT	2013	P		CDC	686 940,00	556 464,65	29,58	A	V	Livret A(Préfixé) + 0.6	2,350	V	Livret A(Préfixé) + 0.6	3,600	A-1	EUR	20 032,73	4 692,65
OPH TROYES AUBE HABITAT	2013	P		CDC	250 446,50	216 039,14	39,58	A	V	Livret A(Préfixé) + 0.6	2,350	V	Livret A(Préfixé) + 0.6	3,600	A-1	EUR	7 777,41	33,87
OPH TROYES AUBE HABITAT	2013	P		CDC	153 526,00	120 106,97	29,58	A	V	Livret A(Préfixé) + (-0.2)	1,550	V	Livret A(Préfixé) + (-0.2)	2,800	A-1	EUR	3 363,00	1 402,80
OPH TROYES AUBE HABITAT	2013	P		CDC	53 446,00	44 582,98	39,58	A	V	Livret A(Préfixé) + (-0.2)	1,550	V	Livret A(Préfixé) + (-0.2)	2,800	A-1	EUR	1 248,32	144,84
OPH TROYES AUBE HABITAT	2013	P		CDC	338 300,50	272 705,94	29,67	A	V	Livret A(Préfixé) + 0.6	1,850	V	Livret A(Préfixé) + 0.6	3,600	A-1	EUR	9 817,41	2 299,72
OPH TROYES AUBE HABITAT	2013	P		CDC	125 690,50	107 892,95	39,67	A	V	Livret A(Préfixé) + 0.6	1,850	V	Livret A(Préfixé) + 0.6	3,600	A-1	EUR	3 884,15	16,92
OPH TROYES AUBE HABITAT	2013	P		CDC	679 997,00	548 149,42	29,67	A	V	Livret A(Préfixé) + 0.6	1,850	V	Livret A(Préfixé) + 0.6	3,600	A-1	EUR	19 733,38	4 622,52
OPH TROYES AUBE HABITAT	2013	P		CDC	33 676,00	28 907,53	39,67	A	V	Livret A(Préfixé) + 0.6	1,850	V	Livret A(Préfixé) + 0.6	3,600	A-1	EUR	1 040,67	4,54
OPH TROYES AUBE HABITAT	2013	P		CDC	679 913,50	548 082,10	29,67	A	V	Livret A(Préfixé) + 0.6	1,850	V	Livret A(Préfixé) + 0.6	3,600	A-1	EUR	19 730,96	4 621,95
OPH TROYES AUBE HABITAT	2013	P		CDC	236 146,50	202 708,60	39,67	A	V	Livret A(Préfixé) + 0.6	1,850	V	Livret A(Préfixé) + 0.6	3,600	A-1	EUR	7 297,51	31,78

Désignation du bénéficiaire	Année de mobilisation et profil d'amortissement de l'emprunt (1)		Objet de l'emprunt garanti	Organisme prêteur ou chef de file	Montant initial	Capital restant dû au 01/01/N	Durée résiduelle	Périodicité des remboursements (2)	Taux initial			Taux à la date de vote du budget (6)			Catégorie d'emprunt (7)	Indices ou devises pouvant modifier l'emprunt	Annuité garantie au cours de l'exercice	
	Année	Profil							Taux (3)	Index (4)	Taux actuariel (5)	Taux (3)	Index (4)	Niveau de taux			En intérêts (8)	En capital
OPH TROYES AUBE HABITAT	2013	P		CDC	238 123,50	191 931,71	29,67	A	V	Livret A(Préfixé) + 0.6	1,850	V	Livret A(Préfixé) + 0.6	3,600	A-1	EUR	6 909,54	1 628,69
OPH TROYES AUBE HABITAT	2013	P		CDC	79 374,50	68 127,43	39,67	A	V	Livret A(Préfixé) + 0.6	1,850	V	Livret A(Préfixé) + 0.6	3,600	A-1	EUR	2 452,59	14,49
OPH TROYES AUBE HABITAT	2017	P		CDC	554 672,05	328 568,23	10,83	A	V	Livret A(Préfixé) + 0.6	1,350	V	Livret A(Préfixé) + 0.6	3,600	A-1	EUR	11 828,46	24 790,32
OPH TROYES AUBE HABITAT	2017	P		CDC	15 717,67	13 413,67	28,83	A	V	Livret A(Préfixé) + 1	1,750	V	Livret A(Préfixé) + 1	4,000	A-1	EUR	536,55	253,25
OPH TROYES AUBE HABITAT	2017	P		CDC	256 477,75	181 707,15	13,83	A	V	Livret A(Préfixé) + 1	1,750	V	Livret A(Préfixé) + 1	4,000	A-1	EUR	7 268,29	9 933,75
OPH TROYES AUBE HABITAT	2017	P		CDC	277 614,71	161 211,86	9,09	A	V	Livret A(Préfixé) + 1.3	2,050	V	Livret A(Préfixé) + 1.3	4,300	A-1	EUR	6 932,11	13 064,95
OPH TROYES AUBE HABITAT	2017	P		CDC	38 818,37	21 859,61	9,42	A	V	LEP(Préfixé) + 0.6	1,850	V	LEP(Préfixé) + 0.6	6,700	A-1	EUR	1 464,59	1 375,91
OPH TROYES AUBE HABITAT	2017	P		CDC	210 279,28	151 683,47	14,50	A	V	Livret A(Préfixé) + 1	1,750	V	Livret A(Préfixé) + 1	4,000	A-1	EUR	6 067,34	7 314,22
OPH TROYES AUBE HABITAT	2017	P		CDC	14 819,95	12 680,72	29,50	A	V	Livret A(Préfixé) + 1	1,750	V	Livret A(Préfixé) + 1	4,000	A-1	EUR	507,23	200,18
OPH TROYES AUBE HABITAT	2017	P		CDC	49 079,85	28 283,36	9,92	A	V	LEP(Préfixé) + 0.6	1,850	V	LEP(Préfixé) + 0.6	6,600	A-1	EUR	1 866,70	1 780,24
OPH TROYES AUBE HABITAT	2017	P		CDC	5 773,31	4 761,44	30,58	A	V	Livret A(Préfixé) + 1	1,750	V	Livret A(Préfixé) + 1	4,000	A-1	EUR	190,46	48,01
OPH TROYES AUBE HABITAT	2017	P		CDC	317 624,68	224 970,48	15,58	A	V	Livret A(Préfixé) + 1	1,750	V	Livret A(Préfixé) + 1	4,000	A-1	EUR	8 998,82	9 007,17
OPH TROYES AUBE HABITAT	2017	P		CDC	93 059,53	76 749,37	30,58	A	V	Livret A(Préfixé) + 1	1,750	V	Livret A(Préfixé) + 1	4,000	A-1	EUR	3 069,97	773,90
OPH TROYES AUBE HABITAT	2017	P		CDC	587 806,98	419 610,17	16,50	A	V	Livret A(Préfixé) + 1	1,750	V	Livret A(Préfixé) + 1	4,000	A-1	EUR	16 784,41	15 248,24
OPH TROYES AUBE HABITAT	2017	P		CDC	99 619,91	81 795,39	31,50	A	V	Livret A(Préfixé) + 1	1,750	V	Livret A(Préfixé) + 1	4,000	A-1	EUR	3 271,82	745,87

Désignation du bénéficiaire	Année de mobilisation et profil d'amortissement de l'emprunt (1)		Objet de l'emprunt garanti	Organisme prêteur ou chef de file	Montant initial	Capital restant dû au 01/01/N	Durée résiduelle	Périodicité des remboursements (2)	Taux initial			Taux à la date de vote du budget (6)			Catégorie d'emprunt (7)	Indices ou devises pouvant modifier l'emprunt	Annuité garantie au cours de l'exercice	
	Année	Profil							Taux (3)	Index (4)	Taux actuariel (5)	Taux (3)	Index (4)	Niveau de taux			En intérêts (8)	En capital
OPH TROYES AUBE HABITAT	2017	P		CDC	23 515,57	17 940,69	17,67	A	V	Livret A(Préfixé) + 0.9	1,650	V	Livret A(Préfixé) + 0.9	3,900	A-1	EUR	699,69	590,30
OPH TROYES AUBE HABITAT	2017	P		CDC	49 925,60	43 527,13	32,67	A	V	Livret A(Préfixé) + 0.9	1,650	V	Livret A(Préfixé) + 0.9	3,900	A-1	EUR	1 697,56	345,08
OPH TROYES AUBE HABITAT	2017	P		CDC	143 336,41	92 482,08	12,09	A	V	Livret A(Préfixé) + 1.26	2,010	V	Livret A(Préfixé) + 1.26	4,260	A-1	EUR	3 939,74	5 252,58
OPH TROYES AUBE HABITAT	2017	P		CDC	81 689,84	52 707,10	12,09	A	V	Livret A(Préfixé) + 1.26	2,010	V	Livret A(Préfixé) + 1.26	4,260	A-1	EUR	2 245,32	2 993,54
OPH TROYES AUBE HABITAT	2017	P		CDC	155 075,74	112 919,08	16,09	A	V	Livret A(Préfixé) + 1.15	1,900	V	Livret A(Préfixé) + 1.15	4,150	A-1	EUR	4 686,14	3 802,70
OPH TROYES AUBE HABITAT	2017	P		CDC	69 164,59	49 950,99	14,75	A	V	Livret A(Préfixé) + 0.9	1,650	V	Livret A(Préfixé) + 0.9	3,900	A-1	EUR	1 948,09	2 392,30
OPH TROYES AUBE HABITAT	2017	P		CDC	22 265,67	19 069,05	29,75	A	V	Livret A(Préfixé) + 0.9	1,650	V	Livret A(Préfixé) + 0.9	3,900	A-1	EUR	743,69	291,11
OPH TROYES AUBE HABITAT	2017	P		CDC	22 725,60	16 412,53	14,92	A	V	Livret A(Préfixé) + 0.9	1,650	V	Livret A(Préfixé) + 0.9	3,900	A-1	EUR	640,09	786,05
OPH TROYES AUBE HABITAT	2017	P		CDC	23 035,09	19 728,01	29,92	A	V	Livret A(Préfixé) + 0.9	1,650	V	Livret A(Préfixé) + 0.9	3,900	A-1	EUR	769,39	301,18
OPH TROYES AUBE HABITAT	2017	P		CDC	98 403,60	72 495,86	15,67	A	V	Livret A(Préfixé) + 0.9	1,650	V	Livret A(Préfixé) + 0.9	3,900	A-1	EUR	2 827,34	3 170,46
OPH TROYES AUBE HABITAT	2017	P		CDC	8 979,28	7 735,93	30,67	A	V	Livret A(Préfixé) + 0.9	1,650	V	Livret A(Préfixé) + 0.9	3,900	A-1	EUR	301,70	110,32
OPH TROYES AUBE HABITAT	2017	P		CDC	59 904,47	44 928,85	16,58	A	V	Livret A(Préfixé) + 0.9	1,650	V	Livret A(Préfixé) + 0.9	3,900	A-1	EUR	1 752,23	1 788,13
OPH TROYES AUBE HABITAT	2017	P		CDC	30 755,89	26 645,68	31,58	A	V	Livret A(Préfixé) + 0.9	1,650	V	Livret A(Préfixé) + 0.9	3,900	A-1	EUR	1 039,18	346,50
OPH TROYES AUBE HABITAT	2017	P		CDC	100 938,47	77 750,98	18,42	A	V	Livret A(Préfixé) + 0.9	1,650	V	Livret A(Préfixé) + 0.9	3,900	A-1	EUR	3 032,29	2 770,92

Désignation du bénéficiaire	Année de mobilisation et profil d'amortissement de l'emprunt (1)		Objet de l'emprunt garanti	Organisme prêteur ou chef de file	Montant initial	Capital restant dû au 01/01/N	Durée résiduelle	Périodicité des remboursements (2)	Taux initial			Taux à la date de vote du budget (6)			Catégorie d'emprunt (7)	Indices ou devises pouvant modifier l'emprunt	Annuité garantie au cours de l'exercice	
	Année	Profil							Taux (3)	Index (4)	Taux actuariel (5)	Taux (3)	Index (4)	Niveau de taux			En intérêts (8)	En capital
OPH TROYES AUBE HABITAT	2017	P		CDC	185 221,26	135 877,46	15,50	A	V	Livret A(Préfixé) + 0.9	1,650	V	Livret A(Préfixé) + 0.9	3,900	A-1	EUR	5 299,22	5 525,38
OPH TROYES AUBE HABITAT	2017	P		CDC	51 550,53	45 376,98	35,50	A	V	Livret A(Préfixé) + 0.9	1,650	V	Livret A(Préfixé) + 0.9	3,900	A-1	EUR	1 769,70	291,93
OPH TROYES AUBE HABITAT	2017	P		CDC	57 811,85	42 595,91	15,58	A	V	Livret A(Préfixé) + 0.9	1,650	V	Livret A(Préfixé) + 0.9	3,900	A-1	EUR	1 661,24	1 732,14
OPH TROYES AUBE HABITAT	2017	P		CDC	16 095,03	14 219,19	35,58	A	V	Livret A(Préfixé) + 0.9	1,650	V	Livret A(Préfixé) + 0.9	3,900	A-1	EUR	554,55	91,48
OPH TROYES AUBE HABITAT	2017	P		CDC	37 581,34	28 067,86	16,50	A	V	Livret A(Préfixé) + 0.9	1,650	V	Livret A(Préfixé) + 0.9	3,900	A-1	EUR	1 094,65	966,76
OPH TROYES AUBE HABITAT	2017	P		CDC	15 001,27	13 261,15	36,50	A	V	Livret A(Préfixé) + 0.9	1,650	V	Livret A(Préfixé) + 0.9	3,900	A-1	EUR	517,18	36,43
OPH TROYES AUBE HABITAT	2017	P		CDC	17 214,51	12 856,75	16,50	A	V	Livret A(Préfixé) + 0.9	1,650	V	Livret A(Préfixé) + 0.9	3,900	A-1	EUR	501,41	435,31
OPH TROYES AUBE HABITAT	2017	P		CDC	84 304,06	62 962,99	16,50	A	V	Livret A(Préfixé) + 0.9	1,650	V	Livret A(Préfixé) + 0.9	3,900	A-1	EUR	2 455,56	2 168,68
OPH TROYES AUBE HABITAT	2017	P		CDC	47 016,52	41 562,71	36,50	A	V	Livret A(Préfixé) + 0.9	1,650	V	Livret A(Préfixé) + 0.9	3,900	A-1	EUR	1 620,95	114,18
OPH TROYES AUBE HABITAT	2017	P		CDC	87 347,53	65 236,04	16,50	A	V	Livret A(Préfixé) + 0.9	1,650	V	Livret A(Préfixé) + 0.9	3,900	A-1	EUR	2 544,21	2 208,80
OPH TROYES AUBE HABITAT	2017	P		CDC	18 803,94	16 747,65	37,75	A	V	Livret A(Préfixé) + 0.9	1,650	V	Livret A(Préfixé) + 0.9	3,900	A-1	EUR	653,16	115,55
OPH TROYES AUBE HABITAT	2017	P		CDC	28 380,73	23 991,01	27,75	A	V	Livret A(Préfixé) + 0.9	1,650	V	Livret A(Préfixé) + 0.9	3,900	A-1	EUR	935,65	377,40
OPH TROYES AUBE HABITAT	2017	P		CDC	35 797,06	30 260,23	27,75	A	V	Livret A(Préfixé) + 0.9	1,650	V	Livret A(Préfixé) + 0.9	3,900	A-1	EUR	1 180,15	455,78
OPH TROYES AUBE HABITAT	2017	P		CDC	123 472,01	104 374,27	27,75	A	V	Livret A(Préfixé) + 0.9	1,650	V	Livret A(Préfixé) + 0.9	3,900	A-1	EUR	4 070,60	1 641,90

Désignation du bénéficiaire	Année de mobilisation et profil d'amortissement de l'emprunt (1)		Objet de l'emprunt garanti	Organisme prêteur ou chef de file	Montant initial	Capital restant dû au 01/01/N	Durée résiduelle	Périodicité des remboursements (2)	Taux initial			Taux à la date de vote du budget (6)			Catégorie d'emprunt (7)	Indices ou devises pouvant modifier l'emprunt	Annuité garantie au cours de l'exercice	
	Année	Profil							Taux (3)	Index (4)	Taux actuariel (5)	Taux (3)	Index (4)	Niveau de taux			En intérêts (8)	En capital
OPH TROYES AUBE HABITAT	2017	P		CDC	80 215,58	71 443,63	37,75	A	V	Livret A(Préfixé) + 0.9	1,650	V	Livret A(Préfixé) + 0.9	3,900	A-1	EUR	2 786,30	492,92
OPH TROYES AUBE HABITAT	2017	P		CDC	167 827,06	141 868,78	27,75	A	V	Livret A(Préfixé) + 0.9	1,650	V	Livret A(Préfixé) + 0.9	3,900	A-1	EUR	5 532,88	2 136,81
OPH TROYES AUBE HABITAT	2017	P		CDC	42 671,68	36 071,54	27,75	A	V	Livret A(Préfixé) + 0.9	1,650	V	Livret A(Préfixé) + 0.9	3,900	A-1	EUR	1 406,79	567,44
OPH TROYES AUBE HABITAT	2017	P		CDC	57 578,21	51 281,78	37,75	A	V	Livret A(Préfixé) + 0.9	1,650	V	Livret A(Préfixé) + 0.9	3,900	A-1	EUR	1 999,99	353,81
OPH TROYES AUBE HABITAT	2017	P		CDC	79 762,96	67 425,80	27,75	A	V	Livret A(Préfixé) + 0.9	1,650	V	Livret A(Préfixé) + 0.9	3,900	A-1	EUR	2 629,61	1 015,56
OPH TROYES AUBE HABITAT	2017	P		CDC	93 412,55	78 964,16	27,75	A	V	Livret A(Préfixé) + 0.9	1,650	V	Livret A(Préfixé) + 0.9	3,900	A-1	EUR	3 079,60	1 242,18
OPH TROYES AUBE HABITAT	2017	P		CDC	65 900,33	58 693,82	37,75	A	V	Livret A(Préfixé) + 0.9	1,650	V	Livret A(Préfixé) + 0.9	3,900	A-1	EUR	2 289,06	404,95
OPH TROYES AUBE HABITAT	2017	P		CDC	119 905,82	101 359,65	27,75	A	V	Livret A(Préfixé) + 0.9	1,650	V	Livret A(Préfixé) + 0.9	3,900	A-1	EUR	3 953,03	1 526,66
OPH TROYES AUBE HABITAT	2018	P		CDC	181 876,56	172 698,10	35,58	T	V	Livret A(Préfixé) + 1.38	0,529	V	Livret A(Préfixé) + 1.38	4,453	A-1	EUR	7 409,64	2 083,81
OPH TROYES AUBE HABITAT	2019	P		CDC	515 294,23	463 769,64	28,17	A	V	Livret A(Préfixé) + 0.6	1,350	V	Livret A(Préfixé) + 0.6	3,600	A-1	EUR	16 695,71	8 067,63
OPH TROYES AUBE HABITAT	2019	P		CDC	973 980,13	823 131,99	15,58	T	V	Livret A(Préfixé) + 1	0,435	V	Livret A(Préfixé) + 1	4,000	A-1	EUR	31 891,87	37 592,73
OPH TROYES AUBE HABITAT	2014	P		CDC	362 166,50	297 271,25	30,17	A	V	Livret A(Préfixé) + 0.6	1,850	V	Livret A(Préfixé) + 0.6	3,600	A-1	EUR	10 701,77	2 202,84
OPH TROYES AUBE HABITAT	2014	P		CDC	118 051,00	102 373,57	40,17	A	V	Livret A(Préfixé) + 0.6	1,850	V	Livret A(Préfixé) + 0.6	3,600	A-1	EUR	3 647,41	0,00
OPH TROYES AUBE HABITAT	2014	P		CDC	609 960,50	500 664,01	30,17	A	V	Livret A(Préfixé) + 0.6	1,850	V	Livret A(Préfixé) + 0.6	3,600	A-1	EUR	18 023,90	3 710,03

Désignation du bénéficiaire	Année de mobilisation et profil d'amortissement de l'emprunt (1)		Objet de l'emprunt garanti	Organisme prêteur ou chef de file	Montant initial	Capital restant dû au 01/01/N	Durée résiduelle	Périodicité des remboursements (2)	Taux initial			Taux à la date de vote du budget (6)			Catégorie d'emprunt (7)	Indices ou devises pouvant modifier l'emprunt	Annuité garantie au cours de l'exercice	
	Année	Profil							Taux (3)	Index (4)	Taux actuariel (5)	Taux (3)	Index (4)	Niveau de taux			En intérêts (8)	En capital
OPH TROYES AUBE HABITAT	2014	P		CDC	173 172,00	150 174,38	40,17	A	V	Livret A(Préfixé) + 0.6	1,850	V	Livret A(Préfixé) + 0.6	3,600	A-1	EUR	5 350,47	0,00
OPH TROYES AUBE HABITAT	2014	P		CDC	124 418,50	100 251,68	30,58	A	V	Livret A(Préfixé) + (-0.2)	1,050	V	Livret A(Préfixé) + (-0.2)	2,800	A-1	EUR	2 807,05	796,75
OPH TROYES AUBE HABITAT	2014	P		CDC	12 155,00	10 360,77	40,58	A	V	Livret A(Préfixé) + (-0.2)	1,050	V	Livret A(Préfixé) + (-0.2)	2,800	A-1	EUR	289,14	0,00
OPH TROYES AUBE HABITAT	2014	P		CDC	455 829,00	379 216,51	30,58	A	V	Livret A(Préfixé) + 0.6	1,850	V	Livret A(Préfixé) + 0.6	3,600	A-1	EUR	13 651,79	1 719,89
OPH TROYES AUBE HABITAT	2014	P		CDC	58 544,00	51 469,47	40,58	A	V	Livret A(Préfixé) + 0.6	1,850	V	Livret A(Préfixé) + 0.6	3,600	A-1	EUR	1 677,36	0,00
OPH TROYES AUBE HABITAT	2014	P		CDC	145 124,50	116 935,78	30,58	A	V	Livret A(Préfixé) + (-0.2)	1,050	V	Livret A(Préfixé) + (-0.2)	2,800	A-1	EUR	3 274,20	929,34
OPH TROYES AUBE HABITAT	2014	P		CDC	25 969,00	22 135,65	40,58	A	V	Livret A(Préfixé) + (-0.2)	1,050	V	Livret A(Préfixé) + (-0.2)	2,800	A-1	EUR	617,73	0,00
OPH TROYES AUBE HABITAT	2014	P		CDC	382 028,50	317 819,88	30,58	A	V	Livret A(Préfixé) + 0.6	1,850	V	Livret A(Préfixé) + 0.6	3,600	A-1	EUR	11 441,52	1 441,43
OPH TROYES AUBE HABITAT	2014	P		CDC	69 848,00	61 407,48	40,58	A	V	Livret A(Préfixé) + 0.6	1,850	V	Livret A(Préfixé) + 0.6	3,600	A-1	EUR	2 001,23	0,00
OPH TROYES AUBE HABITAT	2014	P		CDC	145 743,50	117 434,56	30,58	A	V	Livret A(Préfixé) + (-0.2)	1,050	V	Livret A(Préfixé) + (-0.2)	2,800	A-1	EUR	3 288,17	933,30
OPH TROYES AUBE HABITAT	2014	P		CDC	30 286,50	25 815,84	40,58	A	V	Livret A(Préfixé) + (-0.2)	1,050	V	Livret A(Préfixé) + (-0.2)	2,800	A-1	EUR	720,44	0,00
OPH TROYES AUBE HABITAT	2014	P		CDC	436 786,50	363 374,55	30,58	A	V	Livret A(Préfixé) + 0.6	1,850	V	Livret A(Préfixé) + 0.6	3,600	A-1	EUR	13 081,48	1 648,04
OPH TROYES AUBE HABITAT	2014	P		CDC	103 066,00	90 611,37	40,58	A	V	Livret A(Préfixé) + 0.6	1,850	V	Livret A(Préfixé) + 0.6	3,600	A-1	EUR	2 952,97	0,00
OPH TROYES AUBE HABITAT	2014	P		CDC	208 612,00	173 549,98	30,58	A	V	Livret A(Préfixé) + 0.6	1,850	V	Livret A(Préfixé) + 0.6	3,600	A-1	EUR	6 247,80	787,11

Désignation du bénéficiaire	Année de mobilisation et profil d'amortissement de l'emprunt (1)		Objet de l'emprunt garanti	Organisme prêteur ou chef de file	Montant initial	Capital restant dû au 01/01/N	Durée résiduelle	Périodicité des remboursements (2)	Taux initial			Taux à la date de vote du budget (6)			Catégorie d'emprunt (7)	Indices ou devises pouvant modifier l'emprunt	Annuité garantie au cours de l'exercice	
	Année	Profil							Taux (3)	Index (4)	Taux actuariel (5)	Taux (3)	Index (4)	Niveau de taux			En intérêts (8)	En capital
OPH TROYES AUBE HABITAT	2014	P		CDC	3 509,00	3 084,97	40,58	A	V	Livret A(Préfixé) + 0.6	1,850	V	Livret A(Préfixé) + 0.6	3,600	A-1	EUR	100,54	0,00
OPH TROYES AUBE HABITAT	2014	P		CDC	256 894,50	109 837,87	5,25	A	V	Livret A(Préfixé) + 0.6	1,850	V	Livret A(Préfixé) + 0.6	3,600	A-1	EUR	3 954,16	15 649,41
OPH TROYES AUBE HABITAT	2014	P		CDC	908 318,50	750 135,56	30,25	A	V	Livret A(Préfixé) + 0.6	1,850	V	Livret A(Préfixé) + 0.6	3,600	A-1	EUR	27 004,88	3 402,14
OPH TROYES AUBE HABITAT	2014	P		CDC	142 150,00	124 059,64	40,25	A	V	Livret A(Préfixé) + 0.6	1,850	V	Livret A(Préfixé) + 0.6	3,600	A-1	EUR	4 056,82	0,00
OPH TROYES AUBE HABITAT	2014	P		CDC	79 711,00	63 755,28	30,08	A	V	Livret A(Préfixé) + (-0.2)	1,050	V	Livret A(Préfixé) + (-0.2)	2,800	A-1	EUR	1 785,15	506,69
OPH TROYES AUBE HABITAT	2014	P		CDC	41 947,50	35 492,32	40,08	A	V	Livret A(Préfixé) + (-0.2)	1,050	V	Livret A(Préfixé) + (-0.2)	2,800	A-1	EUR	990,57	0,00
OPH TROYES AUBE HABITAT	2014	P		CDC	82 053,00	65 628,49	30,42	A	V	Livret A(Préfixé) + (-0.2)	1,050	V	Livret A(Préfixé) + (-0.2)	2,800	A-1	EUR	1 837,60	521,58
OPH TROYES AUBE HABITAT	2014	P		CDC	10 100,50	8 546,16	40,42	A	V	Livret A(Préfixé) + (-0.2)	1,050	V	Livret A(Préfixé) + (-0.2)	2,800	A-1	EUR	238,52	0,00
OPH TROYES AUBE HABITAT	2014	P		CDC	39 700,00	33 401,76	40,17	A	V	Livret A(Préfixé) + (-0.2)	1,050	V	Livret A(Préfixé) + (-0.2)	2,800	A-1	EUR	935,25	88,97
OPH TROYES AUBE HABITAT	2014	P		CDC	112 485,00	89 473,78	30,17	A	V	Livret A(Préfixé) + (-0.2)	1,050	V	Livret A(Préfixé) + (-0.2)	2,800	A-1	EUR	2 505,27	949,98
OPH TROYES AUBE HABITAT	2014	P		CDC	260 954,00	207 570,28	30,17	A	V	Livret A(Préfixé) + (-0.2)	1,050	V	Livret A(Préfixé) + (-0.2)	2,800	A-1	EUR	5 811,97	2 203,85
OPH TROYES AUBE HABITAT	2014	P		CDC	78 832,50	66 326,02	40,17	A	V	Livret A(Préfixé) + (-0.2)	1,050	V	Livret A(Préfixé) + (-0.2)	2,800	A-1	EUR	1 857,13	176,67
OPH TROYES AUBE HABITAT	2014	P		CDC	323 106,00	265 209,86	30,17	A	V	Livret A(Préfixé) + 0.6	1,850	V	Livret A(Préfixé) + 0.6	3,600	A-1	EUR	9 547,55	1 965,26
OPH TROYES AUBE HABITAT	2014	P		CDC	112 490,00	97 551,07	40,17	A	V	Livret A(Préfixé) + 0.6	1,850	V	Livret A(Préfixé) + 0.6	3,600	A-1	EUR	3 475,59	0,00

Désignation du bénéficiaire	Année de mobilisation et profil d'amortissement de l'emprunt (1)		Objet de l'emprunt garanti	Organisme prêteur ou chef de file	Montant initial	Capital restant dû au 01/01/N	Durée résiduelle	Périodicité des remboursements (2)	Taux initial			Taux à la date de vote du budget (6)			Catégorie d'emprunt (7)	Indices ou devises pouvant modifier l'emprunt	Annuité garantie au cours de l'exercice	
	Année	Profil							Taux (3)	Index (4)	Taux actuariel (5)	Taux (3)	Index (4)	Niveau de taux			En intérêts (8)	En capital
OPH TROYES AUBE HABITAT	2014	P		CDC	95 693,50	76 538,57	30,33	A	V	Livret A(Préfixé) + (-0.2)	1,050	V	Livret A(Préfixé) + (-0.2)	2,800	A-1	EUR	2 143,08	608,29
OPH TROYES AUBE HABITAT	2014	P		CDC	8 475,00	7 170,80	40,33	A	V	Livret A(Préfixé) + (-0.2)	1,050	V	Livret A(Préfixé) + (-0.2)	2,800	A-1	EUR	200,13	0,00
OPH TROYES AUBE HABITAT	2014	P		CDC	345 277,00	285 147,29	30,33	A	V	Livret A(Préfixé) + 0.6	1,850	V	Livret A(Préfixé) + 0.6	3,600	A-1	EUR	10 265,30	1 293,25
OPH TROYES AUBE HABITAT	2014	P		CDC	32 269,50	28 162,81	40,33	A	V	Livret A(Préfixé) + 0.6	1,850	V	Livret A(Préfixé) + 0.6	3,600	A-1	EUR	920,94	0,00
OPH TROYES AUBE HABITAT	2014	P		CDC	120 000,00	79 469,57	15,58	A	V	Livret A(Préfixé) + (-0.25)	1,000	V	Livret A(Préfixé) + (-0.25)	2,750	A-1	EUR	2 185,41	3 307,67
OPH TROYES AUBE HABITAT	2014	P		CDC	10 500,00	6 179,95	10,58	A	V	Livret A(Préfixé) + 0.6	1,850	V	Livret A(Préfixé) + 0.6	3,600	A-1	EUR	222,48	414,36
OPH TROYES AUBE HABITAT	2014	P		CDC	433 990,50	358 411,41	30,25	A	V	Livret A(Préfixé) + 0.6	1,850	V	Livret A(Préfixé) + 0.6	3,600	A-1	EUR	12 902,81	1 625,53
OPH TROYES AUBE HABITAT	2014	P		CDC	116 928,50	102 047,87	40,25	A	V	Livret A(Préfixé) + 0.6	1,850	V	Livret A(Préfixé) + 0.6	3,600	A-1	EUR	3 337,02	0,00
OPH TROYES AUBE HABITAT	2014	P		CDC	382 354,00	304 135,31	30,17	A	V	Livret A(Préfixé) + (-0.2)	1,050	V	Livret A(Préfixé) + (-0.2)	2,800	A-1	EUR	8 515,79	3 229,11
OPH TROYES AUBE HABITAT	2014	P		CDC	122 737,00	103 265,24	40,17	A	V	Livret A(Préfixé) + (-0.2)	1,050	V	Livret A(Préfixé) + (-0.2)	2,800	A-1	EUR	2 891,43	275,07
OPH TROYES AUBE HABITAT	2014	P		CDC	459 654,00	398 610,92	40,17	A	V	Livret A(Préfixé) + 0.6	1,850	V	Livret A(Préfixé) + 0.6	3,600	A-1	EUR	14 201,87	0,00
OPH TROYES AUBE HABITAT	2014	P		CDC	1 431 927,00	1 175 345,42	30,17	A	V	Livret A(Préfixé) + 0.6	1,850	V	Livret A(Préfixé) + 0.6	3,600	A-1	EUR	42 312,44	8 709,56
OPH TROYES AUBE HABITAT	2014	P		CDC	186 854,00	149 451,49	30,25	A	V	Livret A(Préfixé) + (-0.2)	1,050	V	Livret A(Préfixé) + (-0.2)	2,800	A-1	EUR	4 184,64	1 187,76
OPH TROYES AUBE HABITAT	2014	P		CDC	44 717,00	37 835,64	40,25	A	V	Livret A(Préfixé) + (-0.2)	1,050	V	Livret A(Préfixé) + (-0.2)	2,800	A-1	EUR	1 055,97	0,00

Désignation du bénéficiaire	Année de mobilisation et profil d'amortissement de l'emprunt (1)		Objet de l'emprunt garanti	Organisme prêteur ou chef de file	Montant initial	Capital restant dû au 01/01/N	Durée résiduelle	Périodicité des remboursements (2)	Taux initial			Taux à la date de vote du budget (6)			Catégorie d'emprunt (7)	Indices ou devises pouvant modifier l'emprunt	Annuité garantie au cours de l'exercice	
	Année	Profil							Taux (3)	Index (4)	Taux actuariel (5)	Taux (3)	Index (4)	Niveau de taux			En intérêts (8)	En capital
OPH TROYES AUBE HABITAT	2014	P		CDC	381 087,00	314 721,00	30,25	A	V	Livret A(Préfixé) + 0.6	1,850	V	Livret A(Préfixé) + 0.6	3,600	A-1	EUR	11 329,96	1 427,38
OPH TROYES AUBE HABITAT	2014	P		CDC	88 727,50	77 435,80	40,25	A	V	Livret A(Préfixé) + 0.6	1,850	V	Livret A(Préfixé) + 0.6	3,600	A-1	EUR	2 532,19	0,00
OPH TROYES AUBE HABITAT	2014	P		CDC	124 028,50	99 201,76	30,25	A	V	Livret A(Préfixé) + (-0.2)	1,050	V	Livret A(Préfixé) + (-0.2)	2,800	A-1	EUR	2 777,65	788,40
OPH TROYES AUBE HABITAT	2014	P		CDC	24 106,00	20 396,39	40,25	A	V	Livret A(Préfixé) + (-0.2)	1,050	V	Livret A(Préfixé) + (-0.2)	2,800	A-1	EUR	569,25	0,00
OPH TROYES AUBE HABITAT	2014	P		CDC	83 973,50	66 794,91	30,42	A	V	Livret A(Préfixé) + (-0.2)	1,050	V	Livret A(Préfixé) + (-0.2)	2,800	A-1	EUR	1 870,26	709,19
OPH TROYES AUBE HABITAT	2014	P		CDC	27 991,00	23 550,34	40,42	A	V	Livret A(Préfixé) + (-0.2)	1,050	V	Livret A(Préfixé) + (-0.2)	2,800	A-1	EUR	659,41	62,73
OPH TROYES AUBE HABITAT	2014	P		CDC	231 221,60	189 789,88	30,42	A	V	Livret A(Préfixé) + 0.6	1,850	V	Livret A(Préfixé) + 0.6	3,600	A-1	EUR	6 832,44	1 406,38
OPH TROYES AUBE HABITAT	2014	P		CDC	64 816,80	56 208,98	40,42	A	V	Livret A(Préfixé) + 0.6	1,850	V	Livret A(Préfixé) + 0.6	3,600	A-1	EUR	2 002,64	0,00
OPH TROYES AUBE HABITAT	2014	P		CDC	29 525,50	24 841,41	40,42	A	V	Livret A(Préfixé) + (-0.2)	1,050	V	Livret A(Préfixé) + (-0.2)	2,800	A-1	EUR	695,56	66,17
OPH TROYES AUBE HABITAT	2014	P		CDC	102 724,50	81 710,01	30,42	A	V	Livret A(Préfixé) + (-0.2)	1,050	V	Livret A(Préfixé) + (-0.2)	2,800	A-1	EUR	2 287,88	867,55
OPH TROYES AUBE HABITAT	2014	P		CDC	190 833,50	156 638,77	30,50	A	V	Livret A(Préfixé) + 0.6	1,850	V	Livret A(Préfixé) + 0.6	3,600	A-1	EUR	5 639,00	1 160,73
OPH TROYES AUBE HABITAT	2014	P		CDC	56 114,00	48 661,93	40,50	A	V	Livret A(Préfixé) + 0.6	1,850	V	Livret A(Préfixé) + 0.6	3,600	A-1	EUR	1 733,75	0,00
OPH TROYES AUBE HABITAT	2014	P		CDC	64 831,50	52 238,75	30,58	A	V	Livret A(Préfixé) + (-0.2)	1,050	V	Livret A(Préfixé) + (-0.2)	2,800	A-1	EUR	1 462,68	415,17
OPH TROYES AUBE HABITAT	2014	P		CDC	20 321,50	17 321,80	40,58	A	V	Livret A(Préfixé) + (-0.2)	1,050	V	Livret A(Préfixé) + (-0.2)	2,800	A-1	EUR	483,40	0,00

Désignation du bénéficiaire	Année de mobilisation et profil d'amortissement de l'emprunt (1)		Objet de l'emprunt garanti	Organisme prêteur ou chef de file	Montant initial	Capital restant dû au 01/01/N	Durée résiduelle	Périodicité des remboursements (2)	Taux initial			Taux à la date de vote du budget (6)			Catégorie d'emprunt (7)	Indices ou devises pouvant modifier l'emprunt	Annuité garantie au cours de l'exercice	
	Année	Profil							Taux (3)	Index (4)	Taux actuariel (5)	Taux (3)	Index (4)	Niveau de taux			En intérêts (8)	En capital
OPH TROYES AUBE HABITAT	2014	P		CDC	64 191,00	54 007,35	40,50	A	V	Livret A(Préfixé) + (-0.2)	1,050	V	Livret A(Préfixé) + (-0.2)	2,800	A-1	EUR	1 512,21	143,86
OPH TROYES AUBE HABITAT	2014	P		CDC	200 067,00	159 139,00	30,50	A	V	Livret A(Préfixé) + (-0.2)	1,050	V	Livret A(Préfixé) + (-0.2)	2,800	A-1	EUR	4 455,89	1 689,64
OPH TROYES AUBE HABITAT	2014	P		CDC	145 071,00	125 805,24	40,50	A	V	Livret A(Préfixé) + 0.6	1,850	V	Livret A(Préfixé) + 0.6	3,600	A-1	EUR	4 482,24	0,00
OPH TROYES AUBE HABITAT	2014	P		CDC	408 448,00	335 259,76	30,50	A	V	Livret A(Préfixé) + 0.6	1,850	V	Livret A(Préfixé) + 0.6	3,600	A-1	EUR	12 069,35	2 484,35
OPH TROYES AUBE HABITAT	2014	P		CDC	411 863,50	345 204,12	30,83	A	V	Livret A(Préfixé) + 0.6	1,600	V	Livret A(Préfixé) + 0.6	3,600	A-1	EUR	12 427,35	1 091,26
OPH TROYES AUBE HABITAT	2014	P		CDC	48 249,50	42 750,92	40,83	A	V	Livret A(Préfixé) + 0.6	1,600	V	Livret A(Préfixé) + 0.6	3,600	A-1	EUR	1 331,92	0,00
OPH TROYES AUBE HABITAT	2014	P		CDC	332 955,00	271 738,57	31,00	A	V	Livret A(Préfixé) + (-0.2)	0,800	V	Livret A(Préfixé) + (-0.2)	2,800	A-1	EUR	4 891,29	4 863,38
OPH TROYES AUBE HABITAT	2014	P		CDC	109 448,00	93 773,32	41,00	A	V	Livret A(Préfixé) + (-0.2)	0,800	V	Livret A(Préfixé) + (-0.2)	2,800	A-1	EUR	1 687,92	975,84
OPH TROYES AUBE HABITAT	2014	P		CDC	99 724,00	87 804,15	41,00	A	V	Livret A(Préfixé) + 0.6	1,600	V	Livret A(Préfixé) + 0.6	3,600	A-1	EUR	2 282,91	632,68
OPH TROYES AUBE HABITAT	2014	P		CDC	400 312,00	336 062,40	31,00	A	V	Livret A(Préfixé) + 0.6	1,600	V	Livret A(Préfixé) + 0.6	3,600	A-1	EUR	8 737,62	4 896,14
OPH TROYES AUBE HABITAT	2014	P		CDC	389 003,00	317 481,71	31,00	A	V	Livret A(Préfixé) + (-0.2)	0,800	V	Livret A(Préfixé) + (-0.2)	2,800	A-1	EUR	5 714,67	5 682,06
OPH TROYES AUBE HABITAT	2014	P		CDC	92 605,00	79 342,49	41,00	A	V	Livret A(Préfixé) + (-0.2)	0,800	V	Livret A(Préfixé) + (-0.2)	2,800	A-1	EUR	1 428,16	825,67
OPH TROYES AUBE HABITAT	2014	P		CDC	53 061,00	43 305,33	31,00	A	V	Livret A(Préfixé) + (-0.2)	0,800	V	Livret A(Préfixé) + (-0.2)	2,800	A-1	EUR	779,50	775,05
OPH TROYES AUBE HABITAT	2014	P		CDC	18 959,00	16 243,77	41,00	A	V	Livret A(Préfixé) + (-0.2)	0,800	V	Livret A(Préfixé) + (-0.2)	2,800	A-1	EUR	292,39	169,04

Désignation du bénéficiaire	Année de mobilisation et profil d'amortissement de l'emprunt (1)		Objet de l'emprunt garanti	Organisme prêteur ou chef de file	Montant initial	Capital restant dû au 01/01/N	Durée résiduelle	Périodicité des remboursements (2)	Taux initial			Taux à la date de vote du budget (6)			Catégorie d'emprunt (7)	Indices ou devises pouvant modifier l'emprunt	Annuité garantie au cours de l'exercice	
	Année	Profil							Taux (3)	Index (4)	Taux actuariel (5)	Taux (3)	Index (4)	Niveau de taux			En intérêts (8)	En capital
OPH TROYES AUBE HABITAT	2014	P		CDC	55 985,00	49 293,20	41,00	A	V	Livret A(Préfixé) + 0.6	1,600	V	Livret A(Préfixé) + 0.6	3,600	A-1	EUR	1 281,62	355,18
OPH TROYES AUBE HABITAT	2014	P		CDC	166 906,00	140 117,78	31,00	A	V	Livret A(Préfixé) + 0.6	1,600	V	Livret A(Préfixé) + 0.6	3,600	A-1	EUR	3 643,06	2 041,40
OPH TROYES AUBE HABITAT	2015	P		CDC	600 000,00	295 025,61	6,17	A	V	Livret A(Préfixé) + 0.6	1,600	V	Livret A(Préfixé) + 0.6	3,600	A-1	EUR	10 620,92	35 149,38
OPH TROYES AUBE HABITAT	2015	P		CDC	148 711,50	122 804,79	31,17	A	V	Livret A(Préfixé) + (-0.2)	0,800	V	Livret A(Préfixé) + (-0.2)	2,800	A-1	EUR	3 438,53	691,55
OPH TROYES AUBE HABITAT	2015	P		CDC	25 808,00	22 376,32	41,17	A	V	Livret A(Préfixé) + (-0.2)	0,800	V	Livret A(Préfixé) + (-0.2)	2,800	A-1	EUR	582,98	0,00
OPH TROYES AUBE HABITAT	2015	P		CDC	84 157,00	74 171,20	41,17	A	V	Livret A(Préfixé) + 0.6	1,600	V	Livret A(Préfixé) + 0.6	3,600	A-1	EUR	2 493,04	0,00
OPH TROYES AUBE HABITAT	2015	P		CDC	180 150,50	151 395,10	31,17	A	V	Livret A(Préfixé) + 0.6	1,600	V	Livret A(Préfixé) + 0.6	3,600	A-1	EUR	5 450,22	751,61
OPH TROYES AUBE HABITAT	2015	P		CDC	144 913,50	127 718,54	41,17	A	V	Livret A(Préfixé) + 0.6	1,600	V	Livret A(Préfixé) + 0.6	3,600	A-1	EUR	4 292,88	0,00
OPH TROYES AUBE HABITAT	2015	P		CDC	420 249,00	353 169,39	31,17	A	V	Livret A(Préfixé) + 0.6	1,600	V	Livret A(Préfixé) + 0.6	3,600	A-1	EUR	12 714,10	1 753,32
OPH TROYES AUBE HABITAT	2015	P		CDC	103 612,50	91 318,18	41,17	A	V	Livret A(Préfixé) + 0.6	1,600	V	Livret A(Préfixé) + 0.6	3,600	A-1	EUR	3 069,39	0,00
OPH TROYES AUBE HABITAT	2015	P		CDC	288 337,00	242 313,01	31,17	A	V	Livret A(Préfixé) + 0.6	1,600	V	Livret A(Préfixé) + 0.6	3,600	A-1	EUR	8 723,27	1 202,97
OPH TROYES AUBE HABITAT	2015	P		CDC	263 500,00	98 772,32	16,42	A	V	Livret A(Préfixé) + 0.6	1,600	V	Livret A(Préfixé) + 0.6	3,600	A-1	EUR	3 555,80	3 257,90
OPH TROYES AUBE HABITAT	2015	P		CDC	219 630,00	197 359,10	41,67	A	V	Livret A(Préfixé) + 0.6	1,350	V	Livret A(Préfixé) + 0.6	3,600	A-1	EUR	6 032,68	0,00
OPH TROYES AUBE HABITAT	2015	P		CDC	935 651,50	801 364,33	31,67	A	V	Livret A(Préfixé) + 0.6	1,350	V	Livret A(Préfixé) + 0.6	3,600	A-1	EUR	28 849,12	1 709,02

Désignation du bénéficiaire	Année de mobilisation et profil d'amortissement de l'emprunt (1)		Objet de l'emprunt garanti	Organisme prêteur ou chef de file	Montant initial	Capital restant dû au 01/01/N	Durée résiduelle	Périodicité des remboursements (2)	Taux initial			Taux à la date de vote du budget (6)			Catégorie d'emprunt (7)	Indices ou devises pouvant modifier l'emprunt	Annuité garantie au cours de l'exercice	
	Année	Profil							Taux (3)	Index (4)	Taux actuariel (5)	Taux (3)	Index (4)	Niveau de taux			En intérêts (8)	En capital
OPH TROYES AUBE HABITAT	2015	P		CDC	600 000,00	420 228,50	16,75	A	V	Livret A(Préfixé) + (-0.25)	0,500	V	Livret A(Préfixé) + (-0.25)	2,750	A-1	EUR	11 556,28	14 868,86
OPH TROYES AUBE HABITAT	2015	P		CDC	169 000,00	46 405,60	16,75	A	V	Livret A(Préfixé) + 0.6	1,350	V	Livret A(Préfixé) + 0.6	3,600	A-1	EUR	1 670,60	1 470,88
OPH TROYES AUBE HABITAT	2015	P		CDC	1 230 028,50	1 044 314,70	31,75	A	V	Livret A(Préfixé) + 0.6	1,350	V	Livret A(Préfixé) + 0.6	3,600	A-1	EUR	37 595,33	3 708,06
OPH TROYES AUBE HABITAT	2015	P		CDC	432 519,00	385 159,36	41,75	A	V	Livret A(Préfixé) + 0.6	1,350	V	Livret A(Préfixé) + 0.6	3,600	A-1	EUR	12 342,87	0,00
OPH TROYES AUBE HABITAT	2015	P		CDC	285 000,00	206 011,05	16,83	A	V	Livret A(Préfixé) + 0.6	1,350	V	Livret A(Préfixé) + 0.6	3,600	A-1	EUR	7 416,40	6 529,76
OPH TROYES AUBE HABITAT	2015	P		CDC	61 138,00	54 443,57	41,67	A	V	Livret A(Préfixé) + 0.6	1,350	V	Livret A(Préfixé) + 0.6	3,600	A-1	EUR	1 744,71	0,00
OPH TROYES AUBE HABITAT	2015	P		CDC	181 311,50	153 936,50	31,67	A	V	Livret A(Préfixé) + 0.6	1,350	V	Livret A(Préfixé) + 0.6	3,600	A-1	EUR	5 541,71	546,59
OPH TROYES AUBE HABITAT	2015	P		CDC	177 476,50	146 481,33	31,67	A	V	Livret A(Préfixé) + (-0.2)	0,550	V	Livret A(Préfixé) + (-0.2)	2,800	A-1	EUR	4 101,48	1 015,24
OPH TROYES AUBE HABITAT	2015	P		CDC	57 737,50	50 028,44	41,67	A	V	Livret A(Préfixé) + (-0.2)	0,550	V	Livret A(Préfixé) + (-0.2)	2,800	A-1	EUR	1 367,21	0,00
OPH TROYES AUBE HABITAT	2015	P		CDC	99 503,00	82 125,42	31,83	A	V	Livret A(Préfixé) + (-0.2)	0,550	V	Livret A(Préfixé) + (-0.2)	2,800	A-1	EUR	2 299,51	569,20
OPH TROYES AUBE HABITAT	2015	P		CDC	25 557,00	22 144,65	41,83	A	V	Livret A(Préfixé) + (-0.2)	0,550	V	Livret A(Préfixé) + (-0.2)	2,800	A-1	EUR	605,18	0,00
OPH TROYES AUBE HABITAT	2015	P		CDC	492 724,00	406 672,79	31,67	A	V	Livret A(Préfixé) + (-0.2)	0,550	V	Livret A(Préfixé) + (-0.2)	2,800	A-1	EUR	11 386,84	2 818,57
OPH TROYES AUBE HABITAT	2015	P		CDC	166 921,00	144 633,88	41,67	A	V	Livret A(Préfixé) + (-0.2)	0,550	V	Livret A(Préfixé) + (-0.2)	2,800	A-1	EUR	3 952,64	0,00
OPH TROYES AUBE HABITAT	2015	P		CDC	173 342,50	147 170,67	31,67	A	V	Livret A(Préfixé) + 0.6	1,350	V	Livret A(Préfixé) + 0.6	3,600	A-1	EUR	5 298,14	522,56

Désignation du bénéficiaire	Année de mobilisation et profil d'amortissement de l'emprunt (1)		Objet de l'emprunt garanti	Organisme prêteur ou chef de file	Montant initial	Capital restant dû au 01/01/N	Durée résiduelle	Périodicité des remboursements (2)	Taux initial			Taux à la date de vote du budget (6)			Catégorie d'emprunt (7)	Indices ou devises pouvant modifier l'emprunt	Annuité garantie au cours de l'exercice	
	Année	Profil							Taux (3)	Index (4)	Taux actuariel (5)	Taux (3)	Index (4)	Niveau de taux			En intérêts (8)	En capital
OPH TROYES AUBE HABITAT	2015	P		CDC	51 777,50	46 108,00	41,67	A	V	Livret A(Préfixé) + 0.6	1,350	V	Livret A(Préfixé) + 0.6	3,600	A-1	EUR	1 477,58	0,00
OPH TROYES AUBE HABITAT	2015	P		CDC	29 000,00	6 596,82	16,67	A	V	Livret A(Préfixé) + 0.6	1,350	V	Livret A(Préfixé) + 0.6	3,600	A-1	EUR	237,49	209,10
OPH TROYES AUBE HABITAT	2015	P		CDC	600 000,00	283 500,00	6,67	A	V	Livret A(Préfixé) + (-0.75)	0,000	V	Livret A(Préfixé) + (-0.75)	2,250	A-1	EUR	6 378,75	35 032,50
OPH TROYES AUBE HABITAT	2015	P		CDC	59 768,50	49 330,31	31,83	A	V	Livret A(Préfixé) + (-0.2)	0,550	V	Livret A(Préfixé) + (-0.2)	2,800	A-1	EUR	1 381,25	341,90
OPH TROYES AUBE HABITAT	2015	P		CDC	28 853,50	25 001,01	41,83	A	V	Livret A(Préfixé) + (-0.2)	0,550	V	Livret A(Préfixé) + (-0.2)	2,800	A-1	EUR	683,24	0,00
OPH TROYES AUBE HABITAT	2015	P		CDC	117 410,00	104 553,92	41,83	A	V	Livret A(Préfixé) + 0.6	1,350	V	Livret A(Préfixé) + 0.6	3,600	A-1	EUR	3 350,55	0,00
OPH TROYES AUBE HABITAT	2015	P		CDC	246 151,50	208 986,72	31,83	A	V	Livret A(Préfixé) + 0.6	1,350	V	Livret A(Préfixé) + 0.6	3,600	A-1	EUR	7 523,52	742,06
OPH TROYES AUBE HABITAT	2015	P		CDC	5 250 000,00	3 712 893,07	16,92	A	V	Livret A(Préfixé) + 0.69	1,440	V	Livret A(Préfixé) + 0.69	3,690	A-1	EUR	137 005,75	126 110,82
OPH TROYES AUBE HABITAT	2015	P		CDC	112 500,00	81 320,16	16,75	A	V	Livret A(Préfixé) + 0.6	1,350	V	Livret A(Préfixé) + 0.6	3,600	A-1	EUR	2 927,53	2 577,54
OPH TROYES AUBE HABITAT	2015	P		CDC	180 000,00	126 068,55	16,75	A	V	Livret A(Préfixé) + (-0.25)	0,500	V	Livret A(Préfixé) + (-0.25)	2,750	A-1	EUR	3 466,89	4 460,66
OPH TROYES AUBE HABITAT	2015	P		CDC	22 500,00	14 358,49	11,83	A	V	Livret A(Préfixé) + 0.6	1,350	V	Livret A(Préfixé) + 0.6	3,600	A-1	EUR	516,91	816,17
OPH TROYES AUBE HABITAT	2015	P		CDC	240 000,00	113 400,00	6,83	A	V	Livret A(Préfixé) + (-0.75)	0,000	V	Livret A(Préfixé) + (-0.75)	2,250	A-1	EUR	2 551,50	14 013,00
OPH TROYES AUBE HABITAT	2016	P	rue Chanteloup	CDC	59 695,50	53 568,55	42,17	A	V	Livret A(Préfixé) + 0.6	1,350	V	Livret A(Préfixé) + 0.6	3,600	A-1	EUR	1 694,56	0,00
OPH TROYES AUBE HABITAT	2016	P	rue Chanteloup	CDC	204 391,50	176 113,47	32,17	A	V	Livret A(Préfixé) + 0.6	1,350	V	Livret A(Préfixé) + 0.6	3,600	A-1	EUR	6 340,08	456,40

Désignation du bénéficiaire	Année de mobilisation et profil d'amortissement de l'emprunt (1)		Objet de l'emprunt garanti	Organisme prêteur ou chef de file	Montant initial	Capital restant dû au 01/01/N	Durée résiduelle	Périodicité des remboursements (2)	Taux initial			Taux à la date de vote du budget (6)			Catégorie d'emprunt (7)	Indices ou devises pouvant modifier l'emprunt	Annuité garantie au cours de l'exercice	
	Année	Profil							Taux (3)	Index (4)	Taux actuariel (5)	Taux (3)	Index (4)	Niveau de taux			En intérêts (8)	En capital
OPH TROYES AUBE HABITAT	2016	P	rue Chanteloup	CDC	30 841,50	25 923,84	32,17	A	V	Livret A(Préfixé) + (-0.2)	0,550	V	Livret A(Préfixé) + (-0.2)	2,800	A-1	EUR	725,87	154,57
OPH TROYES AUBE HABITAT	2016	P	rue Chanteloup	CDC	11 286,50	9 887,96	42,17	A	V	Livret A(Préfixé) + (-0.2)	0,550	V	Livret A(Préfixé) + (-0.2)	2,800	A-1	EUR	264,96	0,00
OPH TROYES AUBE HABITAT	2016	P	impasse Julyot	CDC	22 350,00	19 257,82	32,42	A	V	Livret A(Préfixé) + 0.6	1,350	V	Livret A(Préfixé) + 0.6	3,600	A-1	EUR	693,28	49,91
OPH TROYES AUBE HABITAT	2016	P	impasse Julyot	CDC	9 616,50	8 629,51	42,42	A	V	Livret A(Préfixé) + 0.6	1,350	V	Livret A(Préfixé) + 0.6	3,600	A-1	EUR	272,98	0,00
OPH TROYES AUBE HABITAT	2016	P	52 Chemin de l'Abbaye de Montier La Celle	CDC	155 795,50	130 954,03	32,42	A	V	Livret A(Préfixé) + (-0.2)	0,550	V	Livret A(Préfixé) + (-0.2)	2,800	A-1	EUR	3 666,71	780,82
OPH TROYES AUBE HABITAT	2016	P	53 Chemin de l'Abbaye de Montier La Celle	CDC	52 437,50	45 939,85	42,42	A	V	Livret A(Préfixé) + (-0.2)	0,550	V	Livret A(Préfixé) + (-0.2)	2,800	A-1	EUR	1 231,03	0,00
OPH TROYES AUBE HABITAT	2016	P	55 Chemin de l'Abbaye de Montier La Celle	CDC	69 732,50	62 575,38	42,42	A	V	Livret A(Préfixé) + 0.6	1,350	V	Livret A(Préfixé) + 0.6	3,600	A-1	EUR	1 979,48	0,00
OPH TROYES AUBE HABITAT	2016	P	54 Chemin de l'Abbaye de Montier La Celle	CDC	205 627,50	177 178,48	32,42	A	V	Livret A(Préfixé) + 0.6	1,350	V	Livret A(Préfixé) + 0.6	3,600	A-1	EUR	6 378,43	459,16
OPH TROYES AUBE HABITAT	2016	P	58 Chemin de l'Abbaye de Montier La Celle	CDC	222 130,50	199 331,73	42,42	A	V	Livret A(Préfixé) + 0.6	1,350	V	Livret A(Préfixé) + 0.6	3,600	A-1	EUR	6 305,56	0,00
OPH TROYES AUBE HABITAT	2016	P	59 Chemin de l'Abbaye de Montier La Celle	CDC	686 008,50	591 097,69	32,42	A	V	Livret A(Préfixé) + 0.6	1,350	V	Livret A(Préfixé) + 0.6	3,600	A-1	EUR	21 279,52	1 531,82
OPH TROYES AUBE HABITAT	2016	P	56 Chemin de l'Abbaye de Montier La Celle	CDC	118 631,00	103 931,19	42,42	A	V	Livret A(Préfixé) + (-0.2)	0,550	V	Livret A(Préfixé) + (-0.2)	2,800	A-1	EUR	2 785,00	0,00
OPH TROYES AUBE HABITAT	2016	P	57 Chemin de l'Abbaye de Montier La Celle	CDC	356 396,50	299 569,38	32,42	A	V	Livret A(Préfixé) + (-0.2)	0,550	V	Livret A(Préfixé) + (-0.2)	2,800	A-1	EUR	8 387,94	1 786,20
OPH TROYES AUBE HABITAT	2016	P	chemin des roizes	CDC	434 457,00	374 348,90	32,42	A	V	Livret A(Préfixé) + 0.6	1,350	V	Livret A(Préfixé) + 0.6	3,600	A-1	EUR	13 476,56	970,12
OPH TROYES AUBE HABITAT	2016	P	chemin des roizes	CDC	136 811,50	122 769,60	42,42	A	V	Livret A(Préfixé) + 0.6	1,350	V	Livret A(Préfixé) + 0.6	3,600	A-1	EUR	3 883,63	0,00

Désignation du bénéficiaire	Année de mobilisation et profil d'amortissement de l'emprunt (1)		Objet de l'emprunt garanti	Organisme prêteur ou chef de file	Montant initial	Capital restant dû au 01/01/N	Durée résiduelle	Périodicité des remboursements (2)	Taux initial			Taux à la date de vote du budget (6)			Catégorie d'emprunt (7)	Indices ou devises pouvant modifier l'emprunt	Annuité garantie au cours de l'exercice	
	Année	Profil							Taux (3)	Index (4)	Taux actuariel (5)	Taux (3)	Index (4)	Niveau de taux			En intérêts (8)	En capital
OPH TROYES AUBE HABITAT	2016	P	chemin des roizes	CDC	48 802,00	42 754,84	42,42	A	V	Livret A(Préfixé) + (-0.2)	0,550	V	Livret A(Préfixé) + (-0.2)	2,800	A-1	EUR	1 145,68	0,00
OPH TROYES AUBE HABITAT	2016	P	chemin des roizes	CDC	156 026,50	131 148,19	32,42	A	V	Livret A(Préfixé) + (-0.2)	0,550	V	Livret A(Préfixé) + (-0.2)	2,800	A-1	EUR	3 672,15	781,98
OPH TROYES AUBE HABITAT	2016	P	Quartiers des marots -Beau Toquat	CDC	105 025,50	95 173,64	42,92	A	V	Livret A(Préfixé) + 0.6	1,350	V	Livret A(Préfixé) + 0.6	3,600	A-1	EUR	2 997,16	0,00
OPH TROYES AUBE HABITAT	2016	P	Quartiers des marots -Beau Toquat	CDC	773 674,50	673 196,27	32,92	A	V	Livret A(Préfixé) + 0.6	1,350	V	Livret A(Préfixé) + 0.6	3,600	A-1	EUR	24 235,07	1 744,57
OPH TROYES AUBE HABITAT	2016	P	Quartiers des marots -Beau Toquat	CDC	1 500 000,00	1 273 334,40	32,92	A	V	Livret A(Préfixé) + (-0.2)	0,550	V	Livret A(Préfixé) + (-0.2)	2,800	A-1	EUR	35 653,36	7 592,31
OPH TROYES AUBE HABITAT	2016	P	Quartiers des marots -Beau Toquat	CDC	205 780,50	182 070,34	42,92	A	V	Livret A(Préfixé) + (-0.2)	0,550	V	Livret A(Préfixé) + (-0.2)	2,800	A-1	EUR	4 872,84	0,00
OPH TROYES AUBE HABITAT	2016	P	rue Sadi Carnot	CDC	155 830,00	139 836,10	42,50	A	V	Livret A(Préfixé) + 0.6	1,350	V	Livret A(Préfixé) + 0.6	3,600	A-1	EUR	4 423,50	0,00
OPH TROYES AUBE HABITAT	2016	P	rue Sadi Carnot	CDC	247 694,00	213 424,98	32,50	A	V	Livret A(Préfixé) + 0.6	1,350	V	Livret A(Préfixé) + 0.6	3,600	A-1	EUR	7 683,30	553,09
OPH TROYES AUBE HABITAT	2016	P	Les Templiers - Rue des Vannes	CDC	82 115,50	71 940,39	42,50	A	V	Livret A(Préfixé) + (-0.2)	0,550	V	Livret A(Préfixé) + (-0.2)	2,800	A-1	EUR	1 925,38	0,00
OPH TROYES AUBE HABITAT	2016	P	Les Templiers - Rue des Vannes	CDC	330 000,00	277 381,76	32,50	A	V	Livret A(Préfixé) + (-0.2)	0,550	V	Livret A(Préfixé) + (-0.2)	2,800	A-1	EUR	7 766,69	1 653,90
OPH TROYES AUBE HABITAT	2016	P	Les Templiers - Rue des Vannes	CDC	853 919,50	735 777,82	32,50	A	V	Livret A(Préfixé) + 0.6	1,350	V	Livret A(Préfixé) + 0.6	3,600	A-1	EUR	26 488,00	1 906,75
OPH TROYES AUBE HABITAT	2016	P	Les Templiers - Rue des Vannes	CDC	264 929,50	237 737,96	42,50	A	V	Livret A(Préfixé) + 0.6	1,350	V	Livret A(Préfixé) + 0.6	3,600	A-1	EUR	7 520,48	0,00
OPH TROYES AUBE HABITAT	2016	P	chemin des roizes II	CDC	99 161,50	87 736,05	42,58	A	V	Livret A(Préfixé) + (-0.2)	0,550	V	Livret A(Préfixé) + (-0.2)	2,800	A-1	EUR	2 348,12	0,00
OPH TROYES AUBE HABITAT	2016	P	chemin des roizes II	CDC	310 011,50	263 165,55	32,58	A	V	Livret A(Préfixé) + (-0.2)	0,550	V	Livret A(Préfixé) + (-0.2)	2,800	A-1	EUR	7 368,64	1 569,14

Désignation du bénéficiaire	Année de mobilisation et profil d'amortissement de l'emprunt (1)		Objet de l'emprunt garanti	Organisme prêteur ou chef de file	Montant initial	Capital restant dû au 01/01/N	Durée résiduelle	Périodicité des remboursements (2)	Taux initial			Taux à la date de vote du budget (6)			Catégorie d'emprunt (7)	Indices ou devises pouvant modifier l'emprunt	Annuité garantie au cours de l'exercice	
	Année	Profil							Taux (3)	Index (4)	Taux actuariel (5)	Taux (3)	Index (4)	Niveau de taux			En intérêts (8)	En capital
OPH TROYES AUBE HABITAT	2016	P	11 Rue du Chêne	CDC	76 425,00	64 876,40	32,58	A	V	Livret A(Préfixé) + (-0.2)	0,550	V	Livret A(Préfixé) + (-0.2)	2,800	A-1	EUR	1 816,54	386,83
OPH TROYES AUBE HABITAT	2016	P	11 Rue du Chêne	CDC	26 882,00	23 784,65	42,58	A	V	Livret A(Préfixé) + (-0.2)	0,550	V	Livret A(Préfixé) + (-0.2)	2,800	A-1	EUR	636,56	0,00
OPH TROYES AUBE HABITAT	2016	P	11 Rue du Chêne	CDC	153 513,50	139 113,23	42,58	A	V	Livret A(Préfixé) + 0.6	1,350	V	Livret A(Préfixé) + 0.6	3,600	A-1	EUR	4 380,88	0,00
OPH TROYES AUBE HABITAT	2016	P	11 Rue du Chêne	CDC	441 771,00	384 397,57	32,58	A	V	Livret A(Préfixé) + 0.6	1,350	V	Livret A(Préfixé) + 0.6	3,600	A-1	EUR	13 838,31	996,16
OPH TROYES AUBE HABITAT	2016	P	Mail Paul Gauguin	CDC	391 130,50	340 333,81	32,58	A	V	Livret A(Préfixé) + 0.6	1,350	V	Livret A(Préfixé) + 0.6	3,600	A-1	EUR	12 252,02	881,97
OPH TROYES AUBE HABITAT	2016	P	Mail Paul Gauguin	CDC	136 981,50	124 132,01	42,58	A	V	Livret A(Préfixé) + 0.6	1,350	V	Livret A(Préfixé) + 0.6	3,600	A-1	EUR	3 909,10	0,00
OPH TROYES AUBE HABITAT	2016	P	rue courtalon	CDC	699 936,00	613 403,89	32,42	A	V	Livret A(Préfixé) + 0.6	1,350	V	Livret A(Préfixé) + 0.6	3,600	A-1	EUR	21 968,65	0,00
OPH TROYES AUBE HABITAT	2016	P	rue courtalon	CDC	69 009,00	63 017,30	42,42	A	V	Livret A(Préfixé) + 0.6	1,350	V	Livret A(Préfixé) + 0.6	3,600	A-1	EUR	1 815,50	0,00
OPH TROYES AUBE HABITAT	2016	P	2 à 10 Rue Linard Hubert	CDC	225 000,00	166 446,40	17,92	A	V	Livret A(Préfixé) + (-0.25)	0,500	V	Livret A(Préfixé) + (-0.25)	2,750	A-1	EUR	4 577,28	5 332,18
OPH TROYES AUBE HABITAT	2016	P	2 à 10 Rue Linard Hubert	CDC	215 000,00	121 292,26	18,42	T	F	Taux fixe à 1.18 %	0,294	F	Taux fixe à 1.18 %	1,180	A-1	EUR	1 399,00	5 905,18
OPH TROYES AUBE HABITAT	2016	P	24 Rue Bégand	CDC	75 610,00	68 517,45	42,67	A	V	Livret A(Préfixé) + 0.6	1,350	V	Livret A(Préfixé) + 0.6	3,600	A-1	EUR	2 157,72	0,00
OPH TROYES AUBE HABITAT	2016	P	24 Rue Bégand	CDC	285 914,00	248 781,94	32,67	A	V	Livret A(Préfixé) + 0.6	1,350	V	Livret A(Préfixé) + 0.6	3,600	A-1	EUR	8 956,15	644,71
OPH TROYES AUBE HABITAT	2016	P	7 à 17 Rue de champagne	CDC	360 000,00	224 279,31	17,92	A	V	Livret A(Préfixé) + (-0.25)	0,500	V	Livret A(Préfixé) + (-0.25)	2,750	A-1	EUR	6 167,68	7 184,89
OPH TROYES AUBE HABITAT	2016	P	7 à 17 Rue de champagne	CDC	152 500,00	117 045,79	18,42	T	F	Taux fixe à 1.18 %	0,294	F	Taux fixe à 1.18 %	1,180	A-1	EUR	1 350,02	5 698,46
OPH TROYES AUBE HABITAT	2016	P	Mail Paul Gauguin	CDC	70 368,00	59 734,67	32,67	A	V	Livret A(Préfixé) + (-0.2)	0,550	V	Livret A(Préfixé) + (-0.2)	2,800	A-1	EUR	1 672,57	356,17

Désignation du bénéficiaire	Année de mobilisation et profil d'amortissement de l'emprunt (1)		Objet de l'emprunt garanti	Organisme prêteur ou chef de file	Montant initial	Capital restant dû au 01/01/N	Durée résiduelle	Périodicité des remboursements (2)	Taux initial			Taux à la date de vote du budget (6)			Catégorie d'emprunt (7)	Indices ou devises pouvant modifier l'emprunt	Annuité garantie au cours de l'exercice	
	Année	Profil							Taux (3)	Index (4)	Taux actuariel (5)	Taux (3)	Index (4)	Niveau de taux			En intérêts (8)	En capital
OPH TROYES AUBE HABITAT	2016	P	Mail Paul Gauvain	CDC	24 885,00	22 017,73	42,67	A	V	Livret A(Préfixé) + (-0.2)	0,550	V	Livret A(Préfixé) + (-0.2)	2,800	A-1	EUR	589,27	0,00
OPH TROYES AUBE HABITAT	2016	P	1 a 15 Rue de Berry	CDC	480 000,00	259 200,00	7,92	A	V	Livret A(Préfixé) + (-0.75)	0,000	V	Livret A(Préfixé) + (-0.75)	2,250	A-1	EUR	5 832,00	27 297,00
OPH TROYES AUBE HABITAT	2016	P	1 a 15 Rue de Berry	CDC	233 000,00	135 611,59	8,42	T	F	Taux fixe à 0.84 %	0,209	F	Taux fixe à 0.84 %	0,840	A-1	EUR	1 087,12	15 458,43
OPH TROYES AUBE HABITAT	2016	P	174 bis Avenue du General Leclerc	CDC	111 454,00	96 979,31	32,92	A	V	Livret A(Préfixé) + 0.6	1,350	V	Livret A(Préfixé) + 0.6	3,600	A-1	EUR	3 491,26	251,32
OPH TROYES AUBE HABITAT	2016	P	174 bis Avenue du General Leclerc	CDC	39 806,00	36 072,02	42,92	A	V	Livret A(Préfixé) + 0.6	1,350	V	Livret A(Préfixé) + 0.6	3,600	A-1	EUR	1 135,96	0,00
OPH TROYES AUBE HABITAT	2017	P	Rue des maisons brûlées	CDC	30 649,00	27 040,86	33,17	A	V	Livret A(Préfixé) + 0.6	1,350	V	Livret A(Préfixé) + 0.6	3,600	A-1	EUR	973,47	45,69
OPH TROYES AUBE HABITAT	2017	P		CDC	10 787,00	9 845,27	43,17	A	V	Livret A(Préfixé) + 0.6	1,350	V	Livret A(Préfixé) + 0.6	3,600	A-1	EUR	306,37	0,00
OPH TROYES AUBE HABITAT	2017	P	ZAC parc de la Vienne	CDC	205 310,50	177 331,98	33,17	A	V	Livret A(Préfixé) + (-0.2)	0,550	V	Livret A(Préfixé) + (-0.2)	2,800	A-1	EUR	4 965,30	895,78
OPH TROYES AUBE HABITAT	2017	P	ZAC parc de la Vienne	CDC	60 456,00	54 054,16	43,17	A	V	Livret A(Préfixé) + (-0.2)	0,550	V	Livret A(Préfixé) + (-0.2)	2,800	A-1	EUR	1 420,04	0,00
OPH TROYES AUBE HABITAT	2017	P	sentiers des gravières	CDC	183 308,00	161 728,25	33,50	A	V	Livret A(Préfixé) + 0.6	1,350	V	Livret A(Préfixé) + 0.6	3,600	A-1	EUR	5 822,22	273,25
OPH TROYES AUBE HABITAT	2017	P	sentiers des gravières	CDC	64 700,00	59 051,45	43,50	A	V	Livret A(Préfixé) + 0.6	1,350	V	Livret A(Préfixé) + 0.6	3,600	A-1	EUR	1 837,61	0,00
OPH TROYES AUBE HABITAT	2017	P	6 Rue Fourche Regnault	CDC	300 071,50	267 351,62	33,75	A	V	Livret A(Préfixé) + 0.6	1,350	V	Livret A(Préfixé) + 0.6	3,600	A-1	EUR	9 624,66	451,70
OPH TROYES AUBE HABITAT	2017	P	6 Rue Fourche Regnault	CDC	110 024,00	101 406,88	43,75	A	V	Livret A(Préfixé) + 0.6	1,350	V	Livret A(Préfixé) + 0.6	3,600	A-1	EUR	3 139,84	0,00
OPH TROYES AUBE HABITAT	2017	P	6 Rue Fourche Regnault	CDC	54 394,50	49 117,03	43,75	A	V	Livret A(Préfixé) + (-0.2)	0,550	V	Livret A(Préfixé) + (-0.2)	2,800	A-1	EUR	1 288,05	0,00

Désignation du bénéficiaire	Année de mobilisation et profil d'amortissement de l'emprunt (1)		Objet de l'emprunt garanti	Organisme prêteur ou chef de file	Montant initial	Capital restant dû au 01/01/N	Durée résiduelle	Périodicité des remboursements (2)	Taux initial			Taux à la date de vote du budget (6)			Catégorie d'emprunt (7)	Indices ou devises pouvant modifier l'emprunt	Annuité garantie au cours de l'exercice	
	Année	Profil							Taux (3)	Index (4)	Taux actuariel (5)	Taux (3)	Index (4)	Niveau de taux			En intérêts (8)	En capital
OPH TROYES AUBE HABITAT	2017	P	6 Rue Fourche Regnault	CDC	148 184,00	129 260,09	33,75	A	V	Livret A(Préfixé) + (-0.2)	0,550	V	Livret A(Préfixé) + (-0.2)	2,800	A-1	EUR	3 619,28	652,95
OPH TROYES AUBE HABITAT	2017	P	ZAC parc de la Vienne	CDC	419 361,00	369 992,10	33,17	A	V	Livret A(Préfixé) + 0.6	1,350	V	Livret A(Préfixé) + 0.6	3,600	A-1	EUR	13 319,72	625,12
OPH TROYES AUBE HABITAT	2017	P	ZAC parc de la Vienne	CDC	126 405,00	115 369,38	43,17	A	V	Livret A(Préfixé) + 0.6	1,350	V	Livret A(Préfixé) + 0.6	3,600	A-1	EUR	3 590,15	0,00
OPH TROYES AUBE HABITAT	2017	P	52 Rue jean Jaurès	CDC	296 028,50	263 749,48	33,75	A	V	Livret A(Préfixé) + 0.6	1,350	V	Livret A(Préfixé) + 0.6	3,600	A-1	EUR	9 494,98	445,62
OPH TROYES AUBE HABITAT	2017	P	52 Rue jean Jaurès	CDC	111 176,00	102 468,65	43,75	A	V	Livret A(Préfixé) + 0.6	1,350	V	Livret A(Préfixé) + 0.6	3,600	A-1	EUR	3 172,71	0,00
OPH TROYES AUBE HABITAT	2017	P	52 Rue jean Jaurès	CDC	229 485,50	200 178,94	33,75	A	V	Livret A(Préfixé) + (-0.2)	0,550	V	Livret A(Préfixé) + (-0.2)	2,800	A-1	EUR	5 605,01	1 011,19
OPH TROYES AUBE HABITAT	2017	P	52 Rue jean Jaurès	CDC	83 995,00	75 845,60	43,75	A	V	Livret A(Préfixé) + (-0.2)	0,550	V	Livret A(Préfixé) + (-0.2)	2,800	A-1	EUR	1 988,99	0,00
OPH TROYES AUBE HABITAT	2017	P	Rue Jules Ferry	CDC	475 252,50	423 430,84	33,75	A	V	Livret A(Préfixé) + 0.6	1,350	V	Livret A(Préfixé) + 0.6	3,600	A-1	EUR	15 243,51	715,41
OPH TROYES AUBE HABITAT	2017	P	Rue Jules Ferry	CDC	152 778,00	140 812,36	43,75	A	V	Livret A(Préfixé) + 0.6	1,350	V	Livret A(Préfixé) + 0.6	3,600	A-1	EUR	4 359,94	0,00
OPH TROYES AUBE HABITAT	2017	P	Rue Jules Ferry	CDC	228 884,00	199 654,26	33,75	A	V	Livret A(Préfixé) + (-0.2)	0,550	V	Livret A(Préfixé) + (-0.2)	2,800	A-1	EUR	5 590,32	1 008,53
OPH TROYES AUBE HABITAT	2017	P	Rue Jules Ferry	CDC	73 821,50	66 659,16	43,75	A	V	Livret A(Préfixé) + (-0.2)	0,550	V	Livret A(Préfixé) + (-0.2)	2,800	A-1	EUR	1 748,08	0,00
OPH TROYES AUBE HABITAT	2017	P	ZAC parc de la Vienne	CDC	100 783,00	91 984,28	43,42	A	V	Livret A(Préfixé) + 0.6	1,350	V	Livret A(Préfixé) + 0.6	3,600	A-1	EUR	2 862,43	0,00
OPH TROYES AUBE HABITAT	2017	P	ZAC parc de la Vienne	CDC	211 341,50	186 461,52	33,42	A	V	Livret A(Préfixé) + 0.6	1,350	V	Livret A(Préfixé) + 0.6	3,600	A-1	EUR	6 712,61	315,04
OPH TROYES AUBE HABITAT	2017	P	ZAC parc de la Vienne	CDC	41 692,00	37 277,13	43,42	A	V	Livret A(Préfixé) + (-0.2)	0,550	V	Livret A(Préfixé) + (-0.2)	2,800	A-1	EUR	979,30	0,00

Désignation du bénéficiaire	Année de mobilisation et profil d'amortissement de l'emprunt (1)		Objet de l'emprunt garanti	Organisme prêteur ou chef de file	Montant initial	Capital restant dû au 01/01/N	Durée résiduelle	Périodicité des remboursements (2)	Taux initial			Taux à la date de vote du budget (6)			Catégorie d'emprunt (7)	Indices ou devises pouvant modifier l'emprunt	Annuité garantie au cours de l'exercice	
	Année	Profil							Taux (3)	Index (4)	Taux actuariel (5)	Taux (3)	Index (4)	Niveau de taux			En intérêts (8)	En capital
OPH TROYES AUBE HABITAT	2017	P	ZAC parc de la Vienne	CDC	83 964,00	72 521,87	33,42	A	V	Livret A(Préfixé) + (-0.2)	0,550	V	Livret A(Préfixé) + (-0.2)	2,800	A-1	EUR	2 030,61	366,34
OPH TROYES AUBE HABITAT	2017	P	Rue Edmond ratat	CDC	193 376,50	167 024,27	33,25	A	V	Livret A(Préfixé) + (-0.2)	0,550	V	Livret A(Préfixé) + (-0.2)	2,800	A-1	EUR	4 676,68	843,71
OPH TROYES AUBE HABITAT	2017	P	Rue Edmond ratat	CDC	101 459,00	90 715,25	43,25	A	V	Livret A(Préfixé) + (-0.2)	0,550	V	Livret A(Préfixé) + (-0.2)	2,800	A-1	EUR	2 383,16	0,00
OPH TROYES AUBE HABITAT	2017	P	Rue Edmond ratat	CDC	532 782,00	470 060,71	33,25	A	V	Livret A(Préfixé) + 0.6	1,350	V	Livret A(Préfixé) + 0.6	3,600	A-1	EUR	16 922,19	794,19
OPH TROYES AUBE HABITAT	2017	P	Rue Edmond ratat	CDC	282 927,50	258 226,87	43,25	A	V	Livret A(Préfixé) + 0.6	1,350	V	Livret A(Préfixé) + 0.6	3,600	A-1	EUR	8 035,69	0,00
OPH TROYES AUBE HABITAT	2017	P	8 Rue Jules Ferrouilles	CDC	22 500,00	20 046,60	33,75	A	V	Livret A(Préfixé) + 0.6	1,350	V	Livret A(Préfixé) + 0.6	3,600	A-1	EUR	721,68	33,87
OPH TROYES AUBE HABITAT	2017	P	8 Rue Jules Ferrouilles	CDC	22 500,00	20 737,80	43,75	A	V	Livret A(Préfixé) + 0.6	1,350	V	Livret A(Préfixé) + 0.6	3,600	A-1	EUR	642,10	0,00
OPH TROYES AUBE HABITAT	2017	P	8 Rue Jules Ferrouilles	CDC	217 807,50	194 057,71	33,75	A	V	Livret A(Préfixé) + 0.6	1,350	V	Livret A(Préfixé) + 0.6	3,600	A-1	EUR	6 986,08	327,87
OPH TROYES AUBE HABITAT	2017	P	8 Rue Jules Ferrouilles	CDC	100 696,00	92 809,44	43,75	A	V	Livret A(Préfixé) + 0.6	1,350	V	Livret A(Préfixé) + 0.6	3,600	A-1	EUR	2 873,64	0,00
OPH TROYES AUBE HABITAT	2017	P	8 Rue Jules Ferrouilles	CDC	109 019,00	95 096,67	33,75	A	V	Livret A(Préfixé) + (-0.2)	0,550	V	Livret A(Préfixé) + (-0.2)	2,800	A-1	EUR	2 662,71	480,38
OPH TROYES AUBE HABITAT	2017	P	8 Rue Jules Ferrouilles	CDC	41 837,00	37 777,87	43,75	A	V	Livret A(Préfixé) + (-0.2)	0,550	V	Livret A(Préfixé) + (-0.2)	2,800	A-1	EUR	990,69	0,00
OPH TROYES AUBE HABITAT	2017	P	rue Paul chameroy	CDC	33 441,50	30 822,35	43,75	A	V	Livret A(Préfixé) + 0.6	1,350	V	Livret A(Préfixé) + 0.6	3,600	A-1	EUR	954,34	0,00
OPH TROYES AUBE HABITAT	2017	P	rue Paul chameroy	CDC	89 824,00	80 029,57	33,75	A	V	Livret A(Préfixé) + 0.6	1,350	V	Livret A(Préfixé) + 0.6	3,600	A-1	EUR	2 881,06	135,22
OPH TROYES AUBE HABITAT	2018	P	44 Boulevard danton	CDC	38 907,50	35 484,74	44,17	A	V	Livret A(Préfixé) + (-0.2)	0,550	V	Livret A(Préfixé) + (-0.2)	2,800	A-1	EUR	914,37	0,00

Désignation du bénéficiaire	Année de mobilisation et profil d'amortissement de l'emprunt (1)		Objet de l'emprunt garanti	Organisme prêteur ou chef de file	Montant initial	Capital restant dû au 01/01/N	Durée résiduelle	Périodicité des remboursements (2)	Taux initial			Taux à la date de vote du budget (6)			Catégorie d'emprunt (7)	Indices ou devises pouvant modifier l'emprunt	Annuité garantie au cours de l'exercice	
	Année	Profil							Taux (3)	Index (4)	Taux actuariel (5)	Taux (3)	Index (4)	Niveau de taux			En intérêts (8)	En capital
OPH TROYES AUBE HABITAT	2018	P	44 Boulevard danton	CDC	115 757,50	104 486,17	34,17	A	V	Livret A(Préfixé) + 0.6	1,350	V	Livret A(Préfixé) + 0.6	3,600	A-1	EUR	3 761,50	87,78
OPH TROYES AUBE HABITAT	2018	P	44 Boulevard danton	CDC	73 032,00	67 760,96	44,17	A	V	Livret A(Préfixé) + 0.6	1,350	V	Livret A(Préfixé) + 0.6	3,600	A-1	EUR	2 075,31	0,00
OPH TROYES AUBE HABITAT	2018	P	44 Boulevard danton	CDC	62 160,00	55 121,89	34,17	A	V	Livret A(Préfixé) + (-0.2)	0,550	V	Livret A(Préfixé) + (-0.2)	2,800	A-1	EUR	1 543,41	231,10
OPH TROYES AUBE HABITAT	2018	P	Foyer AATM 2 rue thieblemont	CDC	18 453,00	16 363,65	34,17	A	V	Livret A(Préfixé) + (-0.2)	0,550	V	Livret A(Préfixé) + (-0.2)	2,800	A-1	EUR	458,18	68,61
OPH TROYES AUBE HABITAT	2018	P	Foyer AATM 2 rue thieblemont	CDC	5 025,00	4 582,94	44,17	A	V	Livret A(Préfixé) + (-0.2)	0,550	V	Livret A(Préfixé) + (-0.2)	2,800	A-1	EUR	118,09	0,00
OPH TROYES AUBE HABITAT	2018	P	Foyer AATM 2 rue thieblemont	CDC	254 301,00	231 929,77	44,25	A	V	Livret A(Préfixé) + (-0.2)	0,550	V	Livret A(Préfixé) + (-0.2)	2,800	A-1	EUR	5 976,34	0,00
OPH TROYES AUBE HABITAT	2018	P	Foyer AATM 2 rue thieblemont	CDC	420 064,50	372 502,36	34,25	A	V	Livret A(Préfixé) + (-0.2)	0,550	V	Livret A(Préfixé) + (-0.2)	2,800	A-1	EUR	10 430,07	1 561,71
OPH TROYES AUBE HABITAT	2018	P	16 Rue parmentier	CDC	188 805,50	170 421,46	34,33	A	V	Livret A(Préfixé) + 0.6	1,350	V	Livret A(Préfixé) + 0.6	3,600	A-1	EUR	6 135,17	143,16
OPH TROYES AUBE HABITAT	2018	P	16 Rue parmentier	CDC	82 330,50	76 388,35	44,33	A	V	Livret A(Préfixé) + 0.6	1,350	V	Livret A(Préfixé) + 0.6	3,600	A-1	EUR	2 339,54	0,00
OPH TROYES AUBE HABITAT	2018	P	Rue paul Chameroiy	CDC	243 290,00	215 743,30	34,25	A	V	Livret A(Préfixé) + (-0.2)	0,550	V	Livret A(Préfixé) + (-0.2)	2,800	A-1	EUR	6 040,81	904,50
OPH TROYES AUBE HABITAT	2018	P	Rue paul Chameroiy	CDC	171 850,00	159 446,83	44,25	A	V	Livret A(Préfixé) + 0.6	1,350	V	Livret A(Préfixé) + 0.6	3,600	A-1	EUR	4 856,46	0,00
OPH TROYES AUBE HABITAT	2018	P	Rue paul Chameroiy	CDC	664 159,50	599 490,15	34,25	A	V	Livret A(Préfixé) + 0.6	1,350	V	Livret A(Préfixé) + 0.6	3,600	A-1	EUR	21 581,65	503,59
OPH TROYES AUBE HABITAT	2018	P	Rue paul Chameroiy	CDC	65 500,00	59 737,87	44,25	A	V	Livret A(Préfixé) + (-0.2)	0,550	V	Livret A(Préfixé) + (-0.2)	2,800	A-1	EUR	1 535,80	0,00
OPH TROYES AUBE HABITAT	2018	P	lieu dit "les balances"	CDC	275 392,50	244 210,96	34,25	A	V	Livret A(Préfixé) + (-0.2)	0,550	V	Livret A(Préfixé) + (-0.2)	2,800	A-1	EUR	6 837,91	1 023,85

Désignation du bénéficiaire	Année de mobilisation et profil d'amortissement de l'emprunt (1)		Objet de l'emprunt garanti	Organisme prêteur ou chef de file	Montant initial	Capital restant dû au 01/01/N	Durée résiduelle	Périodicité des remboursements (2)	Taux initial			Taux à la date de vote du budget (6)			Catégorie d'emprunt (7)	Indices ou devises pouvant modifier l'emprunt	Annuité garantie au cours de l'exercice	
	Année	Profil							Taux (3)	Index (4)	Taux actuariel (5)	Taux (3)	Index (4)	Niveau de taux			En intérêts (8)	En capital
OPH TROYES AUBE HABITAT	2018	P	lieu dit "les balances"	CDC	287 000,00	266 285,96	44,25	A	V	Livret A(Préfixé) + 0.6	1,350	V	Livret A(Préfixé) + 0.6	3,600	A-1	EUR	8 110,58	0,00
OPH TROYES AUBE HABITAT	2018	P	lieu dit "les balances"	CDC	744 466,50	671 977,63	34,25	A	V	Livret A(Préfixé) + 0.6	1,350	V	Livret A(Préfixé) + 0.6	3,600	A-1	EUR	24 191,19	564,48
OPH TROYES AUBE HABITAT	2018	P	lieu dit "les balances"	CDC	114 000,00	103 971,26	44,25	A	V	Livret A(Préfixé) + (-0.2)	0,550	V	Livret A(Préfixé) + (-0.2)	2,800	A-1	EUR	2 673,00	0,00
OPH TROYES AUBE HABITAT	2018	P	Rue paul Valéry	CDC	268 253,50	237 880,27	34,25	A	V	Livret A(Préfixé) + (-0.2)	0,550	V	Livret A(Préfixé) + (-0.2)	2,800	A-1	EUR	6 660,65	997,30
OPH TROYES AUBE HABITAT	2018	P	Rue paul Valéry	CDC	95 457,00	87 059,52	44,25	A	V	Livret A(Préfixé) + (-0.2)	0,550	V	Livret A(Préfixé) + (-0.2)	2,800	A-1	EUR	2 243,34	0,00
OPH TROYES AUBE HABITAT	2018	P	Rue paul Valéry	CDC	168 577,50	155 713,58	44,25	A	V	Livret A(Préfixé) + 0.38	1,130	V	Livret A(Préfixé) + 0.38	3,380	A-1	EUR	4 553,34	0,00
OPH TROYES AUBE HABITAT	2018	P	Rue paul Valéry	CDC	475 971,50	427 625,96	34,25	A	V	Livret A(Préfixé) + 0.38	1,130	V	Livret A(Préfixé) + 0.38	3,380	A-1	EUR	14 453,76	737,71
OPH TROYES AUBE HABITAT	2018	P	3 Rue du Poirier St Jean	CDC	102 689,00	93 655,30	44,42	A	V	Livret A(Préfixé) + (-0.2)	0,550	V	Livret A(Préfixé) + (-0.2)	2,800	A-1	EUR	2 413,30	0,00
OPH TROYES AUBE HABITAT	2018	P	3 Rue du Poirier St Jean	CDC	312 622,50	277 225,57	34,42	A	V	Livret A(Préfixé) + (-0.2)	0,550	V	Livret A(Préfixé) + (-0.2)	2,800	A-1	EUR	7 762,32	1 162,26
OPH TROYES AUBE HABITAT	2018	P	3 Rue du Poirier St Jean	CDC	229 789,00	213 204,13	44,42	A	V	Livret A(Préfixé) + 0.6	1,350	V	Livret A(Préfixé) + 0.6	3,600	A-1	EUR	6 529,79	0,00
OPH TROYES AUBE HABITAT	2018	P	3 Rue du Poirier St Jean	CDC	614 194,50	554 390,26	34,42	A	V	Livret A(Préfixé) + 0.6	1,350	V	Livret A(Préfixé) + 0.6	3,600	A-1	EUR	19 958,05	465,71
OPH TROYES AUBE HABITAT	2018	P	10 Rue de la république	CDC	61 948,00	57 058,84	44,58	A	V	Livret A(Préfixé) + (-0.2)	0,550	V	Livret A(Préfixé) + (-0.2)	2,800	A-1	EUR	1 466,92	0,00
OPH TROYES AUBE HABITAT	2018	P	10 Rue de la république	CDC	337 158,50	307 324,68	34,58	A	V	Livret A(Préfixé) + 0.6	1,350	V	Livret A(Préfixé) + 0.6	3,600	A-1	EUR	11 063,69	258,16
OPH TROYES AUBE HABITAT	2018	P	10 Rue de la république	CDC	129 886,00	121 697,70	44,58	A	V	Livret A(Préfixé) + 0.6	1,350	V	Livret A(Préfixé) + 0.6	3,600	A-1	EUR	3 706,69	0,00

Désignation du bénéficiaire	Année de mobilisation et profil d'amortissement de l'emprunt (1)		Objet de l'emprunt garanti	Organisme prêteur ou chef de file	Montant initial	Capital restant dû au 01/01/N	Durée résiduelle	Périodicité des remboursements (2)	Taux initial			Taux à la date de vote du budget (6)			Catégorie d'emprunt (7)	Indices ou devises pouvant modifier l'emprunt	Annuité garantie au cours de l'exercice	
	Année	Profil							Taux (3)	Index (4)	Taux actuariel (5)	Taux (3)	Index (4)	Niveau de taux			En intérêts (8)	En capital
OPH TROYES AUBE HABITAT	2018	P	10 Rue de la république	CDC	140 843,50	126 135,43	34,58	A	V	Livret A(Préfixé) + (-0.2)	0,550	V	Livret A(Préfixé) + (-0.2)	2,800	A-1	EUR	3 531,79	528,82
OPH TROYES AUBE HABITAT	2018	P	12 Rue de la république	CDC	32 639,00	30 063,02	44,58	A	V	Livret A(Préfixé) + (-0.2)	0,550	V	Livret A(Préfixé) + (-0.2)	2,800	A-1	EUR	772,89	0,00
OPH TROYES AUBE HABITAT	2018	P	11 Rue de la république	CDC	97 917,00	87 691,69	34,58	A	V	Livret A(Préfixé) + (-0.2)	0,550	V	Livret A(Préfixé) + (-0.2)	2,800	A-1	EUR	2 455,37	367,65
OPH TROYES AUBE HABITAT	2018	P		CDC	371 500,00	306 881,05	19,50	A	V	Livret A(Préfixé) + 0.6	1,350	V	Livret A(Préfixé) + 0.6	3,600	A-1	EUR	11 047,72	6 954,58
OPH TROYES AUBE HABITAT	2018	P	Rue Simone de Beauvoir	CDC	426 845,50	385 283,46	34,42	A	V	Livret A(Préfixé) + 0.6	1,350	V	Livret A(Préfixé) + 0.6	3,600	A-1	EUR	13 870,20	323,65
OPH TROYES AUBE HABITAT	2018	P	Rue Simone de Beauvoir	CDC	183 957,00	170 680,01	44,42	A	V	Livret A(Préfixé) + 0.6	1,350	V	Livret A(Préfixé) + 0.6	3,600	A-1	EUR	5 227,41	0,00
OPH TROYES AUBE HABITAT	2018	P	Rue Simone de Beauvoir	CDC	83 206,00	75 886,25	44,42	A	V	Livret A(Préfixé) + (-0.2)	0,550	V	Livret A(Préfixé) + (-0.2)	2,800	A-1	EUR	1 955,43	0,00
OPH TROYES AUBE HABITAT	2018	P	Rue Simone de Beauvoir	CDC	247 460,00	219 441,14	34,42	A	V	Livret A(Préfixé) + (-0.2)	0,550	V	Livret A(Préfixé) + (-0.2)	2,800	A-1	EUR	6 144,35	920,00
OPH TROYES AUBE HABITAT	2018	P	Rue de la Vallée-St Aventin	CDC	121 858,00	113 598,88	44,92	A	V	Livret A(Préfixé) + 0.35	1,100	V	Livret A(Préfixé) + 0.35	3,350	A-1	EUR	3 285,66	0,00
OPH TROYES AUBE HABITAT	2018	P	Rue de la Vallée-St Aventin	CDC	206 927,50	185 318,37	34,92	A	V	Livret A(Préfixé) + (-0.2)	0,550	V	Livret A(Préfixé) + (-0.2)	2,800	A-1	EUR	5 188,91	776,94
OPH TROYES AUBE HABITAT	2018	P	Rue de la Vallée-St Aventin	CDC	64 183,50	59 117,91	44,92	A	V	Livret A(Préfixé) + (-0.2)	0,550	V	Livret A(Préfixé) + (-0.2)	2,800	A-1	EUR	1 519,86	0,00
OPH TROYES AUBE HABITAT	2018	P	Rue de la Vallée-St Aventin	CDC	355 371,50	322 216,81	34,92	A	V	Livret A(Préfixé) + 0.35	1,100	V	Livret A(Préfixé) + 0.35	3,350	A-1	EUR	10 794,26	595,45
OPH TROYES AUBE HABITAT	2018	P		CDC	128 427,00	116 539,46	35,00	A	V	Livret A(Préfixé) + (-0.2)	0,550	V	Livret A(Préfixé) + (-0.2)	2,800	A-1	EUR	2 097,71	1 523,89
OPH TROYES AUBE HABITAT	2018	P	12 Rue de la Buxerie	CDC	84 943,00	79 882,52	45,00	A	V	Livret A(Préfixé) + 0.6	1,350	V	Livret A(Préfixé) + 0.6	3,600	A-1	EUR	2 076,95	294,51

Désignation du bénéficiaire	Année de mobilisation et profil d'amortissement de l'emprunt (1)		Objet de l'emprunt garanti	Organisme prêteur ou chef de file	Montant initial	Capital restant dû au 01/01/N	Durée résiduelle	Périodicité des remboursements (2)	Taux initial			Taux à la date de vote du budget (6)			Catégorie d'emprunt (7)	Indices ou devises pouvant modifier l'emprunt	Annuité garantie au cours de l'exercice	
	Année	Profil							Taux (3)	Index (4)	Taux actuariel (5)	Taux (3)	Index (4)	Niveau de taux			En intérêts (8)	En capital
OPH TROYES AUBE HABITAT	2018	P	12 Rue de la Buxerie	CDC	260 361,50	239 645,46	35,00	A	V	Livret A(Préfixé) + 0.6	1,350	V	Livret A(Préfixé) + 0.6	3,600	A-1	EUR	6 230,78	2 322,33
OPH TROYES AUBE HABITAT	2018	P	12 Rue de la Buxerie	CDC	35 826,00	33 230,14	45,00	A	V	Livret A(Préfixé) + (-0.2)	0,550	V	Livret A(Préfixé) + (-0.2)	2,800	A-1	EUR	598,14	231,65
OPH TROYES AUBE HABITAT	2019	P		CDC	120 113,50	111 687,75	45,33	A	V	Livret A(Préfixé) + (-0.2)	0,550	V	Livret A(Préfixé) + (-0.2)	2,800	A-1	EUR	2 824,19	0,00
OPH TROYES AUBE HABITAT	2019	P	Rue Condorcet	CDC	498 942,50	460 380,77	35,33	A	V	Livret A(Préfixé) + 0.6	1,350	V	Livret A(Préfixé) + 0.6	3,600	A-1	EUR	16 573,71	17,74
OPH TROYES AUBE HABITAT	2019	P	Rue Condorcet	CDC	166 957,00	157 399,36	45,33	A	V	Livret A(Préfixé) + 0.6	1,350	V	Livret A(Préfixé) + 0.6	3,600	A-1	EUR	4 746,65	0,00
OPH TROYES AUBE HABITAT	2019	P	Rue Condorcet	CDC	372 118,50	338 514,97	35,33	A	V	Livret A(Préfixé) + (-0.2)	0,550	V	Livret A(Préfixé) + (-0.2)	2,800	A-1	EUR	9 478,42	1 144,65
OPH TROYES AUBE HABITAT	2019	P	Le hameau de Savoie	CDC	162 004,00	149 483,20	35,50	A	V	Livret A(Préfixé) + 0.6	1,350	V	Livret A(Préfixé) + 0.6	3,600	A-1	EUR	5 381,40	5,76
OPH TROYES AUBE HABITAT	2019	P	Le hameau de Savoie	CDC	34 334,00	32 368,51	45,50	A	V	Livret A(Préfixé) + 0.6	1,350	V	Livret A(Préfixé) + 0.6	3,600	A-1	EUR	970,28	0,00
OPH TROYES AUBE HABITAT	2019	P	Le hameau de Savoie	CDC	54 692,00	49 753,13	35,50	A	V	Livret A(Préfixé) + (-0.2)	0,550	V	Livret A(Préfixé) + (-0.2)	2,800	A-1	EUR	1 393,09	168,23
OPH TROYES AUBE HABITAT	2019	P	Le Hameau de Savoie	CDC	11 163,50	10 380,40	45,50	A	V	Livret A(Préfixé) + (-0.2)	0,550	V	Livret A(Préfixé) + (-0.2)	2,800	A-1	EUR	261,76	0,00
OPH TROYES AUBE HABITAT	2019	P	35 Bis Rue du Maréchal Leclerc	CDC	87 200,00	79 117,75	35,25	A	V	Livret A(Préfixé) + (-0.2)	0,550	V	Livret A(Préfixé) + (-0.2)	2,800	A-1	EUR	2 215,30	267,53
OPH TROYES AUBE HABITAT	2019	P	35 Bis Rue du Maréchal Leclerc	CDC	53 500,00	50 288,99	45,25	A	V	Livret A(Préfixé) + 0.6	1,350	V	Livret A(Préfixé) + 0.6	3,600	A-1	EUR	1 507,47	0,00
OPH TROYES AUBE HABITAT	2019	P	35 Bis Rue du Maréchal Leclerc	CDC	186 375,00	171 481,60	35,25	A	V	Livret A(Préfixé) + 0.6	1,350	V	Livret A(Préfixé) + 0.6	3,600	A-1	EUR	6 173,34	6,61
OPH TROYES AUBE HABITAT	2019	P	35 Bis Rue du Maréchal Leclerc	CDC	26 200,00	24 297,45	45,25	A	V	Livret A(Préfixé) + (-0.2)	0,550	V	Livret A(Préfixé) + (-0.2)	2,800	A-1	EUR	612,69	0,00

Désignation du bénéficiaire	Année de mobilisation et profil d'amortissement de l'emprunt (1)		Objet de l'emprunt garanti	Organisme prêteur ou chef de file	Montant initial	Capital restant dû au 01/01/N	Durée résiduelle	Périodicité des remboursements (2)	Taux initial			Taux à la date de vote du budget (6)			Catégorie d'emprunt (7)	Indices ou devises pouvant modifier l'emprunt	Annuité garantie au cours de l'exercice	
	Année	Profil							Taux (3)	Index (4)	Taux actuariel (5)	Taux (3)	Index (4)	Niveau de taux			En intérêts (8)	En capital
OPH TROYES AUBE HABITAT	2018	P	15-19 B sentiers des pelletiers et 31-37 Rue Guillaume Bude	CDC	60 500,00	47 329,52	14,92	A	V	Livret A(Préfixé) + 0.6	1,350	V	Livret A(Préfixé) + 0.6	3,600	A-1	EUR	1 703,86	1 880,72
OPH TROYES AUBE HABITAT	2019	P		CDC	1 309 354,00	1 213 538,55	35,17	A	V	Livret A(Préfixé) + 1.06	1,810	V	Livret A(Préfixé) + 1.06	4,060	A-1	EUR	47 271,20	0,00
OPH TROYES AUBE HABITAT	2019	P		CDC	1 685 078,50	1 561 768,42	35,17	A	V	Livret A(Préfixé) + 1.06	1,810	V	Livret A(Préfixé) + 1.06	4,060	A-1	EUR	60 835,87	0,00
OPH TROYES AUBE HABITAT	2019	P		CDC	220 798,00	208 970,38	45,17	A	V	Livret A(Préfixé) + 1.06	1,810	V	Livret A(Préfixé) + 1.06	4,060	A-1	EUR	6 933,76	0,00
OPH TROYES AUBE HABITAT	2019	P	Rue des 2 Haies	CDC	643 694,50	599 791,25	35,67	A	V	Livret A(Préfixé) + 0.6	1,350	V	Livret A(Préfixé) + 0.6	3,600	A-1	EUR	21 592,48	23,12
OPH TROYES AUBE HABITAT	2019	P	Rue des 2 Haies	CDC	276 591,00	263 323,73	45,67	A	V	Livret A(Préfixé) + 0.6	1,350	V	Livret A(Préfixé) + 0.6	3,600	A-1	EUR	7 893,43	0,00
OPH TROYES AUBE HABITAT	2019	P	Rue des 2 Haies	CDC	324 546,00	298 167,37	35,67	A	V	Livret A(Préfixé) + (-0.2)	0,550	V	Livret A(Préfixé) + (-0.2)	2,800	A-1	EUR	8 348,69	1 008,22
OPH TROYES AUBE HABITAT	2019	P	Rue des 2 Haies	CDC	141 659,00	133 028,63	45,67	A	V	Livret A(Préfixé) + (-0.2)	0,550	V	Livret A(Préfixé) + (-0.2)	2,800	A-1	EUR	3 354,49	0,00
OPH TROYES AUBE HABITAT	2019	P	Rue Sarrail Palissy	CDC	991 566,50	923 936,59	35,67	A	V	Livret A(Préfixé) + 0.6	1,350	V	Livret A(Préfixé) + 0.6	3,600	A-1	EUR	33 261,72	35,62
OPH TROYES AUBE HABITAT	2019	P	Rue Sarrail Palissy	CDC	400 689,00	368 121,59	35,67	A	V	Livret A(Préfixé) + (-0.2)	0,550	V	Livret A(Préfixé) + (-0.2)	2,800	A-1	EUR	10 307,40	1 244,76
OPH TROYES AUBE HABITAT	2019	P	Rue Sarrail Palissy	CDC	30 021,00	28 192,02	45,67	A	V	Livret A(Préfixé) + (-0.2)	0,550	V	Livret A(Préfixé) + (-0.2)	2,800	A-1	EUR	710,90	0,00
OPH TROYES AUBE HABITAT	2019	P	Rue Sarrail Palissy	CDC	70 860,50	67 461,53	45,67	A	V	Livret A(Préfixé) + 0.6	1,350	V	Livret A(Préfixé) + 0.6	3,600	A-1	EUR	2 022,24	0,00
OPH TROYES AUBE HABITAT	2019	P	Rue Elsa TRIOLET	CDC	74 436,00	69 901,10	45,67	A	V	Livret A(Préfixé) + (-0.2)	0,550	V	Livret A(Préfixé) + (-0.2)	2,800	A-1	EUR	1 762,65	0,00
OPH TROYES AUBE HABITAT	2019	P	Rue Elsa TRIOLET	CDC	249 333,50	229 068,03	35,67	A	V	Livret A(Préfixé) + (-0.2)	0,550	V	Livret A(Préfixé) + (-0.2)	2,800	A-1	EUR	6 413,90	774,57

Désignation du bénéficiaire	Année de mobilisation et profil d'amortissement de l'emprunt (1)		Objet de l'emprunt garanti	Organisme prêteur ou chef de file	Montant initial	Capital restant dû au 01/01/N	Durée résiduelle	Périodicité des remboursements (2)	Taux initial			Taux à la date de vote du budget (6)			Catégorie d'emprunt (7)	Indices ou devises pouvant modifier l'emprunt	Annuité garantie au cours de l'exercice	
	Année	Profil							Taux (3)	Index (4)	Taux actuariel (5)	Taux (3)	Index (4)	Niveau de taux			En intérêts (8)	En capital
OPH TROYES AUBE HABITAT	2019	P	Rue Elsa TRIOLET	CDC	431 855,50	401 045,12	35,67	A	V	Livret A(Préfixé) + 0.4	1,150	V	Livret A(Préfixé) + 0.4	3,400	A-1	EUR	13 635,53	336,34
OPH TROYES AUBE HABITAT	2019	P	Rue Elsa TRIOLET	CDC	128 523,50	121 963,94	45,67	A	V	Livret A(Préfixé) + 0.4	1,150	V	Livret A(Préfixé) + 0.4	3,400	A-1	EUR	3 505,37	0,00
OPH TROYES AUBE HABITAT	2019	P	11 Bis Rue Maréchal Foch	CDC	364 726,50	342 916,19	36,00	A	V	Livret A(Préfixé) + 0.6	1,350	V	Livret A(Préfixé) + 0.6	3,600	A-1	EUR	8 915,82	3 065,89
OPH TROYES AUBE HABITAT	2019	P	11 Bis Rue Maréchal Foch	CDC	134 273,50	128 247,08	46,00	A	V	Livret A(Préfixé) + 0.6	1,350	V	Livret A(Préfixé) + 0.6	3,600	A-1	EUR	3 334,42	414,29
OPH TROYES AUBE HABITAT	2019	P	11 Bis Rue Maréchal Foch	CDC	91 179,00	86 184,59	46,00	A	V	Livret A(Préfixé) + (-0.2)	0,550	V	Livret A(Préfixé) + (-0.2)	2,800	A-1	EUR	1 551,32	560,54
OPH TROYES AUBE HABITAT	2019	P		CDC	249 566,00	232 140,80	36,00	A	V	Livret A(Préfixé) + (-0.2)	0,550	V	Livret A(Préfixé) + (-0.2)	2,800	A-1	EUR	4 178,53	2 859,16
OPH TROYES AUBE HABITAT	2019	P	12 Rue des maraichers (ex CGB)	CDC	580 303,50	540 723,83	35,75	A	V	Livret A(Préfixé) + 0.6	1,350	V	Livret A(Préfixé) + 0.6	3,600	A-1	EUR	19 466,06	20,84
OPH TROYES AUBE HABITAT	2019	P	12 Rue des maraichers (ex CGB)	CDC	115 342,00	109 809,38	45,75	A	V	Livret A(Préfixé) + 0.6	1,350	V	Livret A(Préfixé) + 0.6	3,600	A-1	EUR	3 291,66	0,00
OPH TROYES AUBE HABITAT	2019	P	12 Rue des maraichers (ex CGB)	CDC	277 127,00	254 602,52	35,75	A	V	Livret A(Préfixé) + (-0.2)	0,550	V	Livret A(Préfixé) + (-0.2)	2,800	A-1	EUR	7 128,87	860,91
OPH TROYES AUBE HABITAT	2019	P	12 Rue des maraichers (ex CGB)	CDC	46 035,00	43 230,39	45,75	A	V	Livret A(Préfixé) + (-0.2)	0,550	V	Livret A(Préfixé) + (-0.2)	2,800	A-1	EUR	1 090,11	0,00
OPH TROYES AUBE HABITAT	2019	P	ZAC ST Martin	CDC	102 850,00	97 916,59	45,75	A	V	Livret A(Préfixé) + 0.6	1,350	V	Livret A(Préfixé) + 0.6	3,600	A-1	EUR	2 935,16	0,00
OPH TROYES AUBE HABITAT	2019	P	ZAC ST Martin	CDC	393 410,00	366 577,42	35,75	A	V	Livret A(Préfixé) + 0.6	1,350	V	Livret A(Préfixé) + 0.6	3,600	A-1	EUR	13 196,79	14,13
OPH TROYES AUBE HABITAT	2019	P	ZAC ST Martin	CDC	30 500,00	28 641,83	45,75	A	V	Livret A(Préfixé) + (-0.2)	0,550	V	Livret A(Préfixé) + (-0.2)	2,800	A-1	EUR	722,24	0,00
OPH TROYES AUBE HABITAT	2019	P	ZAC ST Martin	CDC	106 896,50	98 208,11	35,75	A	V	Livret A(Préfixé) + (-0.2)	0,550	V	Livret A(Préfixé) + (-0.2)	2,800	A-1	EUR	2 749,83	332,08

Désignation du bénéficiaire	Année de mobilisation et profil d'amortissement de l'emprunt (1)		Objet de l'emprunt garanti	Organisme prêteur ou chef de file	Montant initial	Capital restant dû au 01/01/N	Durée résiduelle	Périodicité des remboursements (2)	Taux initial			Taux à la date de vote du budget (6)			Catégorie d'emprunt (7)	Indices ou devises pouvant modifier l'emprunt	Annuité garantie au cours de l'exercice	
	Année	Profil							Taux (3)	Index (4)	Taux actuariel (5)	Taux (3)	Index (4)	Niveau de taux			En intérêts (8)	En capital
OPH TROYES AUBE HABITAT	2019	P	Allee Guy Danielou	CDC	250 000,00	250 000,00	35,58	A	F	Taux fixe à 0 %	0,000	F	Taux fixe à 0 %	0,000	A-1	EUR	0,00	0,00
OPH TROYES AUBE HABITAT	2019	P	15A-B-C-D rue de Chaillouet	CDC	240 000,00	178 228,57	10,92	A	F	Taux fixe à 0.64 %	0,640	F	Taux fixe à 0.64 %	0,640	A-1	EUR	1 140,66	15 690,73
OPH TROYES AUBE HABITAT	2019	P	15A-B-C-D rue de Chaillouet	CDC	127 500,00	96 923,36	10,92	A	V	Livret A(Préfixé) + 0.6	1,350	V	Livret A(Préfixé) + 0.6	3,600	A-1	EUR	3 489,24	6 263,44
OPH TROYES AUBE HABITAT	2019	P		CDC	275 233,00	258 774,31	36,00	A	V	Livret A(Préfixé) + 0.6	1,350	V	Livret A(Préfixé) + 0.6	3,600	A-1	EUR	6 728,13	2 313,61
OPH TROYES AUBE HABITAT	2019	P		CDC	74 410,00	71 070,35	46,00	A	V	Livret A(Préfixé) + 0.6	1,350	V	Livret A(Préfixé) + 0.6	3,600	A-1	EUR	1 847,83	229,59
OPH TROYES AUBE HABITAT	2020	P	3-5-28-30 Rue du Beau Toquat	CDC	395 000,00	317 184,66	11,33	A	V	Livret A(Préfixé) + (-0.75)	-0,250	V	Livret A(Préfixé) + (-0.75)	2,250	A-1	EUR	7 136,65	19 519,59
OPH TROYES AUBE HABITAT	2020	P	3-5-28-30 Rue du Beau Toquat	CDC	88 500,00	71 408,79	11,33	A	F	Taux fixe à 0.58 %	0,580	F	Taux fixe à 0.58 %	0,580	A-1	EUR	414,17	5 763,29
OPH TROYES AUBE HABITAT	2020	P	9 Rue Francoise Sagan	CDC	23 404,45	21 853,13	36,33	A	V	Livret A(Préfixé) + (-0.2)	0,300	V	Livret A(Préfixé) + (-0.2)	2,800	A-1	EUR	611,89	28,58
OPH TROYES AUBE HABITAT	2020	P	9 Rue Francoise Sagan	CDC	6 758,00	6 412,24	46,33	A	V	Livret A(Préfixé) + (-0.2)	0,300	V	Livret A(Préfixé) + (-0.2)	2,800	A-1	EUR	150,82	0,00
OPH TROYES AUBE HABITAT	2020	P	9 Rue Francoise Sagan	CDC	44 565,70	42 064,23	36,33	A	V	Livret A(Préfixé) + 0.6	1,100	V	Livret A(Préfixé) + 0.6	3,600	A-1	EUR	1 427,45	0,00
OPH TROYES AUBE HABITAT	2020	P	9 Rue Francoise Sagan	CDC	13 122,65	12 583,21	46,33	A	V	Livret A(Préfixé) + 0.6	1,100	V	Livret A(Préfixé) + 0.6	3,600	A-1	EUR	355,63	0,00
OPH TROYES AUBE HABITAT	2020	P	Rue des 2 Haies	CDC	161 662,50	152 444,51	36,58	A	V	Livret A(Préfixé) + (-0.2)	0,300	V	Livret A(Préfixé) + (-0.2)	2,800	A-1	EUR	4 268,45	199,40
OPH TROYES AUBE HABITAT	2020	P	Rue des 2 Haies	CDC	49 032,00	46 984,92	46,58	A	V	Livret A(Préfixé) + (-0.2)	0,300	V	Livret A(Préfixé) + (-0.2)	2,800	A-1	EUR	1 100,06	0,00
OPH TROYES AUBE HABITAT	2020	P	Rue des 2 Haies	CDC	378 437,40	360 711,44	36,58	A	V	Livret A(Préfixé) + 0.6	1,100	V	Livret A(Préfixé) + 0.6	3,600	A-1	EUR	12 214,62	0,00
OPH TROYES AUBE HABITAT	2020	P	Rue des 2 Haies	CDC	111 876,90	108 333,79	46,58	A	V	Livret A(Préfixé) + 0.6	1,100	V	Livret A(Préfixé) + 0.6	3,600	A-1	EUR	3 037,60	0,00

Désignation du bénéficiaire	Année de mobilisation et profil d'amortissement de l'emprunt (1)		Objet de l'emprunt garanti	Organisme prêteur ou chef de file	Montant initial	Capital restant dû au 01/01/N	Durée résiduelle	Périodicité des remboursements (2)	Taux initial			Taux à la date de vote du budget (6)			Catégorie d'emprunt (7)	Indices ou devises pouvant modifier l'emprunt	Annuité garantie au cours de l'exercice	
	Année	Profil							Taux (3)	Index (4)	Taux actuariel (5)	Taux (3)	Index (4)	Niveau de taux			En intérêts (8)	En capital
OPH TROYES AUBE HABITAT	2020	P	Chemin des Godots	CDC	121 509,00	114 644,79	36,08	A	V	Livret A(Préfixé) + 0.6	1,350	V	Livret A(Préfixé) + 0.6	3,600	A-1	EUR	4 047,71	0,00
OPH TROYES AUBE HABITAT	2020	P	Chemin des Godots	CDC	56 503,00	54 154,28	46,08	A	V	Livret A(Préfixé) + 0.6	1,350	V	Livret A(Préfixé) + 0.6	3,600	A-1	EUR	1 608,74	0,00
OPH TROYES AUBE HABITAT	2020	P	Rue des Vieux Cortins	CDC	235 242,50	225 421,14	46,58	A	V	Livret A(Préfixé) + (-0.2)	0,300	V	Livret A(Préfixé) + (-0.2)	2,800	A-1	EUR	5 277,80	0,00
OPH TROYES AUBE HABITAT	2020	P	Rue des Vieux Cortins	CDC	472 134,50	445 213,39	36,58	A	V	Livret A(Préfixé) + (-0.2)	0,300	V	Livret A(Préfixé) + (-0.2)	2,800	A-1	EUR	12 465,97	582,34
OPH TROYES AUBE HABITAT	2020	P	Rue des Vieux Cortins	CDC	105 000,00	93 567,21	21,58	A	F	Taux fixe à 0.87 %	0,870	F	Taux fixe à 0.87 %	0,870	A-1	EUR	814,03	3 877,43
OPH TROYES AUBE HABITAT	2020	P	Rue des Vieux Cortins	CDC	165 000,00	147 034,19	21,58	A	F	Taux fixe à 0.87 %	0,870	F	Taux fixe à 0.87 %	0,870	A-1	EUR	1 279,20	6 093,11
OPH TROYES AUBE HABITAT	2020	P	Rue des Vieux Cortins	CDC	273 289,50	260 488,66	36,58	A	V	Livret A(Préfixé) + 0.6	1,100	V	Livret A(Préfixé) + 0.6	3,600	A-1	EUR	8 820,82	0,00
OPH TROYES AUBE HABITAT	2020	P	Rue des Vieux Cortins	CDC	146 649,50	142 005,16	46,58	A	V	Livret A(Préfixé) + 0.6	1,100	V	Livret A(Préfixé) + 0.6	3,600	A-1	EUR	3 981,72	0,00
OPH TROYES AUBE HABITAT	2020	P	Rue du Moulinet	CDC	52 500,00	46 783,60	21,58	A	F	Taux fixe à 0.87 %	0,870	F	Taux fixe à 0.87 %	0,870	A-1	EUR	407,02	1 938,72
OPH TROYES AUBE HABITAT	2020	P	Rue du Moulinet	CDC	75 000,00	66 833,73	21,58	A	F	Taux fixe à 0.87 %	0,870	F	Taux fixe à 0.87 %	0,870	A-1	EUR	581,45	2 769,59
OPH TROYES AUBE HABITAT	2020	P	Rue du Moulinet	CDC	274 467,50	258 817,36	36,58	A	V	Livret A(Préfixé) + (-0.2)	0,300	V	Livret A(Préfixé) + (-0.2)	2,800	A-1	EUR	7 246,89	338,53
OPH TROYES AUBE HABITAT	2020	P	Rue du Moulinet	CDC	132 822,50	127 277,17	46,58	A	V	Livret A(Préfixé) + (-0.2)	0,300	V	Livret A(Préfixé) + (-0.2)	2,800	A-1	EUR	2 979,95	0,00
OPH TROYES AUBE HABITAT	2020	P	Rue du Moulinet	CDC	189 744,50	180 856,90	36,58	A	V	Livret A(Préfixé) + 0.6	1,100	V	Livret A(Préfixé) + 0.6	3,600	A-1	EUR	6 124,28	0,00
OPH TROYES AUBE HABITAT	2020	P	Rue du Moulinet	CDC	95 098,00	92 086,28	46,58	A	V	Livret A(Préfixé) + 0.6	1,100	V	Livret A(Préfixé) + 0.6	3,600	A-1	EUR	2 582,03	0,00
OPH TROYES AUBE HABITAT	2020	P	7 Rue Francoise Sagan	CDC	19 956,60	18 633,81	36,50	A	V	Livret A(Préfixé) + (-0.2)	0,300	V	Livret A(Préfixé) + (-0.2)	2,800	A-1	EUR	521,75	24,37

Désignation du bénéficiaire	Année de mobilisation et profil d'amortissement de l'emprunt (1)		Objet de l'emprunt garanti	Organisme prêteur ou chef de file	Montant initial	Capital restant dû au 01/01/N	Durée résiduelle	Périodicité des remboursements (2)	Taux initial			Taux à la date de vote du budget (6)			Catégorie d'emprunt (7)	Indices ou devises pouvant modifier l'emprunt	Annuité garantie au cours de l'exercice	
	Année	Profil							Taux (3)	Index (4)	Taux actuariel (5)	Taux (3)	Index (4)	Niveau de taux			En intérêts (8)	En capital
OPH TROYES AUBE HABITAT	2020	P	7 Rue Francoise Sagan	CDC	12 732,60	12 081,16	46,50	A	V	Livret A(Préfixé) + (-0.2)	0,300	V	Livret A(Préfixé) + (-0.2)	2,800	A-1	EUR	284,15	0,00
OPH TROYES AUBE HABITAT	2020	P	7 Rue Francoise Sagan	CDC	50 369,10	47 541,89	36,50	A	V	Livret A(Préfixé) + 0.6	1,100	V	Livret A(Préfixé) + 0.6	3,600	A-1	EUR	1 613,33	0,00
OPH TROYES AUBE HABITAT	2020	P	7 Rue Francoise Sagan	CDC	29 542,10	28 327,69	46,50	A	V	Livret A(Préfixé) + 0.6	1,100	V	Livret A(Préfixé) + 0.6	3,600	A-1	EUR	800,61	0,00
OPH TROYES AUBE HABITAT	2020	P	7 Rue Francoise Sagan	CDC	6 000,00	5 360,68	21,50	A	F	Taux fixe à 1.06 %	1,060	F	Taux fixe à 1.06 %	1,060	A-1	EUR	56,82	217,64
OPH TROYES AUBE HABITAT	2020	P	7 Rue Francoise Sagan	CDC	12 000,00	10 721,35	21,50	A	F	Taux fixe à 1.06 %	1,060	F	Taux fixe à 1.06 %	1,060	A-1	EUR	113,65	435,29
OPH TROYES AUBE HABITAT	2020	P	65-67-69 Rue du Grand Véon	CDC	67 500,00	60 307,59	21,50	A	F	Taux fixe à 1.06 %	1,060	F	Taux fixe à 1.06 %	1,060	A-1	EUR	639,26	2 448,48
OPH TROYES AUBE HABITAT	2020	P	65-67-69 Rue du Grand Véon	CDC	99 090,50	92 522,48	36,50	A	V	Livret A(Préfixé) + (-0.2)	0,300	V	Livret A(Préfixé) + (-0.2)	2,800	A-1	EUR	2 590,63	121,02
OPH TROYES AUBE HABITAT	2020	P	65-67-69 Rue du Grand Véon	CDC	56 718,50	53 816,62	46,50	A	V	Livret A(Préfixé) + (-0.2)	0,300	V	Livret A(Préfixé) + (-0.2)	2,800	A-1	EUR	1 265,79	0,00
OPH TROYES AUBE HABITAT	2020	P	49 Rue des 2 Haies	CDC	126 818,80	120 878,62	36,58	A	V	Livret A(Préfixé) + 0.6	1,100	V	Livret A(Préfixé) + 0.6	3,600	A-1	EUR	4 093,26	0,00
OPH TROYES AUBE HABITAT	2020	P	49 Rue des 2 Haies	CDC	53 198,00	51 513,23	46,58	A	V	Livret A(Préfixé) + 0.6	1,100	V	Livret A(Préfixé) + 0.6	3,600	A-1	EUR	1 444,39	0,00
OPH TROYES AUBE HABITAT	2020	P	49 Rue des 2 Haies	CDC	51 662,00	48 716,23	36,58	A	V	Livret A(Préfixé) + (-0.2)	0,300	V	Livret A(Préfixé) + (-0.2)	2,800	A-1	EUR	1 364,05	63,72
OPH TROYES AUBE HABITAT	2020	P	49 Rue des 2 Haies	CDC	23 148,40	22 181,96	46,58	A	V	Livret A(Préfixé) + (-0.2)	0,300	V	Livret A(Préfixé) + (-0.2)	2,800	A-1	EUR	519,35	0,00
OPH TROYES AUBE HABITAT	2020	P	49 Rue des 2 Haies	CDC	36 000,00	32 080,18	21,58	A	F	Taux fixe à 0.87 %	0,870	F	Taux fixe à 0.87 %	0,870	A-1	EUR	279,10	1 329,41
OPH TROYES AUBE HABITAT	2020	P		CDC	307 653,00	293 242,57	36,83	A	V	Livret A(Préfixé) + 0.6	1,100	V	Livret A(Préfixé) + 0.6	3,600	A-1	EUR	9 929,95	0,00
OPH TROYES AUBE HABITAT	2020	P		CDC	82 548,00	79 933,73	46,83	A	V	Livret A(Préfixé) + 0.6	1,100	V	Livret A(Préfixé) + 0.6	3,600	A-1	EUR	2 241,29	0,00

Désignation du bénéficiaire	Année de mobilisation et profil d'amortissement de l'emprunt (1)		Objet de l'emprunt garanti	Organisme prêteur ou chef de file	Montant initial	Capital restant dû au 01/01/N	Durée résiduelle	Périodicité des remboursements (2)	Taux initial			Taux à la date de vote du budget (6)			Catégorie d'emprunt (7)	Indices ou devises pouvant modifier l'emprunt	Annuité garantie au cours de l'exercice	
	Année	Profil							Taux (3)	Index (4)	Taux actuariel (5)	Taux (3)	Index (4)	Niveau de taux			En intérêts (8)	En capital
OPH TROYES AUBE HABITAT	2020	P		CDC	112 020,50	105 633,09	36,83	A	V	Livret A(Préfixé) + (-0.2)	0,300	V	Livret A(Préfixé) + (-0.2)	2,800	A-1	EUR	2 957,73	138,17
OPH TROYES AUBE HABITAT	2020	P		CDC	30 264,00	29 000,48	46,83	A	V	Livret A(Préfixé) + (-0.2)	0,300	V	Livret A(Préfixé) + (-0.2)	2,800	A-1	EUR	678,99	0,00
OPH TROYES AUBE HABITAT	2017	P		BANQUE POSTALE	2 466 107,50	1 764 160,91	12,54	A	F	Taux fixe à 1.56 %	1,560	F	Taux fixe à 1.56 %	1,560	A-1	EUR	27 520,91	123 461,20
OPH TROYES AUBE HABITAT	2017	P		ARKEA	3 164 947,50	2 528 756,31	18,58	A	F	Taux fixe à 1.8 %	1,800	F	Taux fixe à 1.8 %	1,800	A-1	EUR	45 517,62	112 811,16
OPH TROYES AUBE HABITAT	2019	P		CREDIT AGRICOLE	1 324 620,00	1 063 470,33	19,07	M	F	Taux fixe à 1.83 %	1,845	F	Taux fixe à 1.83 %	1,845	A-1	EUR	19 068,63	46 997,11
OPH TROYES AUBE HABITAT	2021	P		CDC	60 000,00	118 986,90	47,25	A	V	Livret A(Préfixé) + (-0.2)	0,300	V	Livret A(Préfixé) + (-0.2)	2,800	A-1	EUR	2 745,57	0,00
OPH TROYES AUBE HABITAT	2021	P		CDC	150 000,00	297 174,31	37,25	A	V	Livret A(Préfixé) + (-0.2)	0,300	V	Livret A(Préfixé) + (-0.2)	2,800	A-1	EUR	8 320,88	171,98
OPH TROYES AUBE HABITAT	2021	P		CDC	250 000,00	475 261,99	47,25	A	V	Livret A(Préfixé) + 0.6	1,100	V	Livret A(Préfixé) + 0.6	3,600	A-1	EUR	13 224,02	0,00
OPH TROYES AUBE HABITAT	2021	P		CDC	400 000,00	778 202,09	37,25	A	V	Livret A(Préfixé) + 0.6	1,100	V	Livret A(Préfixé) + 0.6	3,600	A-1	EUR	25 863,34	0,00
OPH TROYES AUBE HABITAT	2021	P		CDC	110 397,50	211 040,34	37,42	A	V	Livret A(Préfixé) + (-0.2)	0,300	V	Livret A(Préfixé) + (-0.2)	2,800	A-1	EUR	5 909,13	122,13
OPH TROYES AUBE HABITAT	2021	P		CDC	33 715,00	66 489,26	47,42	A	V	Livret A(Préfixé) + (-0.2)	0,300	V	Livret A(Préfixé) + (-0.2)	2,800	A-1	EUR	1 534,21	0,00
OPH TROYES AUBE HABITAT	2021	P		CDC	113 000,00	220 704,25	47,42	A	V	Livret A(Préfixé) + 0.6	1,100	V	Livret A(Préfixé) + 0.6	3,600	A-1	EUR	6 141,03	0,00
OPH TROYES AUBE HABITAT	2021	P		CDC	386 412,00	758 456,39	37,42	A	V	Livret A(Préfixé) + 0.6	1,100	V	Livret A(Préfixé) + 0.6	3,600	A-1	EUR	25 207,10	0,00
OPH TROYES AUBE HABITAT	2021	P		CDC	335 866,00	327 114,79	37,67	A	V	Livret A(Préfixé) + 0.6	1,100	V	Livret A(Préfixé) + 0.6	3,600	A-1	EUR	10 840,57	0,00
OPH TROYES AUBE HABITAT	2021	P		CDC	193 751,00	190 651,44	47,67	A	V	Livret A(Préfixé) + 0.6	1,100	V	Livret A(Préfixé) + 0.6	3,600	A-1	EUR	5 260,59	0,00

Désignation du bénéficiaire	Année de mobilisation et profil d'amortissement de l'emprunt (1)		Objet de l'emprunt garanti	Organisme prêteur ou chef de file	Montant initial	Capital restant dû au 01/01/N	Durée résiduelle	Périodicité des remboursements (2)	Taux initial			Taux à la date de vote du budget (6)			Catégorie d'emprunt (7)	Indices ou devises pouvant modifier l'emprunt	Annuité garantie au cours de l'exercice	
	Année	Profil							Taux (3)	Index (4)	Taux actuariel (5)	Taux (3)	Index (4)	Niveau de taux			En intérêts (8)	En capital
OPH TROYES AUBE HABITAT	2021	P		CDC	155 086,00	149 974,93	37,67	A	V	Livret A(Préfixé) + (-0.2)	0,300	V	Livret A(Préfixé) + (-0.2)	2,800	A-1	EUR	4 199,30	86,79
OPH TROYES AUBE HABITAT	2021	P		CDC	117 005,00	114 338,27	47,67	A	V	Livret A(Préfixé) + (-0.2)	0,300	V	Livret A(Préfixé) + (-0.2)	2,800	A-1	EUR	2 625,07	0,00
OPH TROYES AUBE HABITAT	2021	P		CDC	195 000,00	180 620,66	22,67	A	F	Taux fixe à 0.7 %	0,700	F	Taux fixe à 0.7 %	0,700	A-1	EUR	1 264,34	7 265,25
OPH TROYES AUBE HABITAT	2021	P		CDC	203 465,50	196 760,01	37,67	A	V	Livret A(Préfixé) + (-0.2)	0,300	V	Livret A(Préfixé) + (-0.2)	2,800	A-1	EUR	5 509,28	113,87
OPH TROYES AUBE HABITAT	2021	P		CDC	78 723,00	76 928,78	47,67	A	V	Livret A(Préfixé) + (-0.2)	0,300	V	Livret A(Préfixé) + (-0.2)	2,800	A-1	EUR	1 766,20	0,00
OPH TROYES AUBE HABITAT	2021	P		CDC	45 000,00	41 681,69	22,67	A	F	Taux fixe à 0.7 %	0,700	F	Taux fixe à 0.7 %	0,700	A-1	EUR	291,77	1 676,60
OPH TROYES AUBE HABITAT	2021	P		CDC	345 346,00	1 115 503,25	37,67	A	V	Livret A(Préfixé) + 0.6	1,100	V	Livret A(Préfixé) + 0.6	3,600	A-1	EUR	36 967,73	0,00
OPH TROYES AUBE HABITAT	2021	P		CDC	124 455,50	397 985,16	47,67	A	V	Livret A(Préfixé) + 0.6	1,100	V	Livret A(Préfixé) + 0.6	3,600	A-1	EUR	10 981,49	0,00
OPH TROYES AUBE HABITAT	2021	P		CDC	129 000,00	415 043,03	37,67	A	V	Livret A(Préfixé) + (-0.2)	0,300	V	Livret A(Préfixé) + (-0.2)	2,800	A-1	EUR	11 621,20	240,19
OPH TROYES AUBE HABITAT	2021	P		CDC	39 638,50	136 455,92	47,67	A	V	Livret A(Préfixé) + (-0.2)	0,300	V	Livret A(Préfixé) + (-0.2)	2,800	A-1	EUR	3 132,87	0,00
OPH TROYES AUBE HABITAT	2021	P		CDC	159 035,50	223 067,83	37,67	A	V	Livret A(Préfixé) + 0.6	1,100	V	Livret A(Préfixé) + 0.6	3,600	A-1	EUR	7 392,46	0,00
OPH TROYES AUBE HABITAT	2021	P		CDC	80 228,00	113 384,63	47,67	A	V	Livret A(Préfixé) + 0.6	1,100	V	Livret A(Préfixé) + 0.6	3,600	A-1	EUR	3 128,59	0,00
OPH TROYES AUBE HABITAT	2021	P		CDC	48 411,50	66 156,90	37,67	A	V	Livret A(Préfixé) + (-0.2)	0,300	V	Livret A(Préfixé) + (-0.2)	2,800	A-1	EUR	1 852,39	38,29
OPH TROYES AUBE HABITAT	2021	P		CDC	46 578,00	65 060,59	47,67	A	V	Livret A(Préfixé) + (-0.2)	0,300	V	Livret A(Préfixé) + (-0.2)	2,800	A-1	EUR	1 493,72	0,00
OPH TROYES AUBE HABITAT	2021	P		CDC	50 000,00	69 469,48	22,67	A	F	Taux fixe à 0.7 %	0,700	F	Taux fixe à 0.7 %	0,700	A-1	EUR	486,29	2 794,33

Désignation du bénéficiaire	Année de mobilisation et profil d'amortissement de l'emprunt (1)		Objet de l'emprunt garanti	Organisme prêteur ou chef de file	Montant initial	Capital restant dû au 01/01/N	Durée résiduelle	Périodicité des remboursements (2)	Taux initial			Taux à la date de vote du budget (6)			Catégorie d'emprunt (7)	Indices ou devises pouvant modifier l'emprunt	Annuité garantie au cours de l'exercice	
	Année	Profil							Taux (3)	Index (4)	Taux actuariel (5)	Taux (3)	Index (4)	Niveau de taux			En intérêts (8)	En capital
OPH TROYES AUBE HABITAT	2015	P	0.35.1600.02	ARKEA	1 461 931,50	1 089 787,93	17,00	A	F	Taux fixe à 2.55 %	2,550	F	Taux fixe à 2.55 %	2,550	A-1	EUR	27 789,59	52 012,59
OPH TROYES AUBE HABITAT	2015	P	0.35.1600.01	ARKEA	1 174 568,50	875 574,92	17,00	A	F	Taux fixe à 2.55 %	2,550	F	Taux fixe à 2.55 %	2,550	A-1	EUR	22 327,16	41 788,79
OPH TROYES AUBE HABITAT	2010	P	REHA 70 LOGTS NIEL => 12 BOURGOGNE ECO PRET copainville 8 logts PLS = tx fixe 528	CE	250 000,00	30 149,92	1,25	T	F	Taux fixe à 2.9 %	2,932	F	Taux fixe à 2.9 %	2,932	A-1	EUR	658,66	19 954,42
OPH TROYES AUBE HABITAT	2011	P	PRET COMPLEMENT PLS RUE DES JARDINS	CE	129 000,00	97 492,69	17,93	A	F	Taux fixe à 4.83 %	4,830	F	Taux fixe à 4.83 %	4,830	A-1	EUR	4 708,90	3 520,83
OPH TROYES AUBE HABITAT	2014	X	PRET COMPLEMENT PLS RUE DES JARDINS	CE	177 500,00	124 847,25	15,68	A	V	Livret A(Préfixé) + 1.05	2,080	V	Livret A(Préfixé) + 1.05	4,109	A-1	EUR	5 140,59	6 543,48
OPH TROYES AUBE HABITAT	2008	P	PRET COMPLEMENT PLS RUE DES JARDINS	CE	1 550 081,89	328 585,72	11,04	A	F	Taux fixe à 3.09 %	3,135	F	Taux fixe à 3.09 %	3,135	A-1	EUR	10 294,32	23 834,64
OPH TROYES AUBE HABITAT	2015	P	0.12.1999.99.01	CE	2 500 000,00	1 289 772,98	6,42	A	F	Taux fixe à 2.67 %	2,709	F	Taux fixe à 2.67 %	2,709	A-1	EUR	35 010,89	170 012,82
OPH TROYES AUBE HABITAT	2018	X	Rosieres - 6 PLS rue P Valery	CE	293 822,50	241 376,07	34,83	A	V	Livret A(Préfixé) + 1.11	1,860	V	Livret A(Préfixé) + 1.11	4,110	A-1	EUR	9 920,56	4 955,27
OPH TROYES AUBE HABITAT	2018	P	Rosieres - 6 PLS rue P Valery F	CE	96 464,50	90 145,72	44,83	A	V	Livret A(Préfixé) + 1.11	1,860	V	Livret A(Préfixé) + 1.11	4,110	A-1	EUR	3 704,99	1 379,84
OPH TROYES AUBE HABITAT	2013	P		BANQUE POSTALE	165 500,00	115 541,72	14,97	T	F	Taux fixe à 3.43 %	3,474	F	Taux fixe à 3.43 %	3,474	A-1	EUR	3 886,47	5 999,30
OPH TROYES AUBE HABITAT	2007	P	Complément Faubourg Croncels 538	SFIL	2 055 608,67	952 949,14	10,42	T	F	(Euribor 3M + 0.25)-Floor -0.25 sur Euribor 3M	4,501	V	Taux fixe à 1.28 %	1,288	A-1	EUR	11 809,92	81 195,22
OPH TROYES AUBE HABITAT	2010	X	0.10.1451.01.01	CREDIT AGRICOLE	21 038,50	17 511,80	36,28	A	V	Livret A(Préfixé) + 1.13	2,380	V	Livret A(Préfixé) + 1.13	4,130	A-1	EUR	723,24	348,57
OPH TROYES AUBE HABITAT	2010	X	0.10.1451.01.02	CREDIT AGRICOLE	34 029,50	21 919,59	16,28	A	V	Livret A(Préfixé) + 1.13	2,380	V	Livret A(Préfixé) + 1.13	4,130	A-1	EUR	905,28	1 129,40
OPH TROYES AUBE HABITAT	2015	X	Troyes - 19 pls Jargondis	CREDIT AGRICOLE	411 361,50	350 683,10	31,50	A	V	Livret A(Préfixé) + 1.11	2,110	V	Livret A(Préfixé) + 1.11	4,110	A-1	EUR	14 413,07	8 463,26

Désignation du bénéficiaire	Année de mobilisation et profil d'amortissement de l'emprunt (1)		Objet de l'emprunt garanti	Organisme prêteur ou chef de file	Montant initial	Capital restant dû au 01/01/N	Durée résiduelle	Périodicité des remboursements (2)	Taux initial			Taux à la date de vote du budget (6)			Catégorie d'emprunt (7)	Indices ou devises pouvant modifier l'emprunt	Annuité garantie au cours de l'exercice	
	Année	Profil							Taux (3)	Index (4)	Taux actuariel (5)	Taux (3)	Index (4)	Niveau de taux			En intérêts (8)	En capital
OPH TROYES AUBE HABITAT	2015	X	Troyes - 19 pls Jargonidis	CREDIT AGRICOLE	152 120,40	135 883,82	41,50	A	V	Livret A(Préfixé) + 1.11	2,110	V	Livret A(Préfixé) + 1.11	4,110	A-1	EUR	5 584,82	2 288,83
OPH TROYES AUBE HABITAT	2015	X	Troyes - 19 pls 71 Herriot	CREDIT AGRICOLE	150 750,00	128 395,93	31,92	A	V	Livret A(Préfixé) + 1.11	1,860	V	Livret A(Préfixé) + 1.11	4,110	A-1	EUR	5 277,07	3 098,66
OPH TROYES AUBE HABITAT	2015	X	Troyes - 19 pls 71 herriot foncier	CREDIT AGRICOLE	65 250,00	58 236,57	41,92	A	V	Livret A(Préfixé) + 1.11	1,860	V	Livret A(Préfixé) + 1.11	4,110	A-1	EUR	2 393,52	980,94
OPH TROYES AUBE HABITAT	2016	P	Troyes - Relais Paroissial E Herriot	CREDIT AGRICOLE	70 122,30	53 225,11	32,80	A	V	Livret A(Préfixé) + 1.11	1,860	V	Livret A(Préfixé) + 1.11	4,110	A-1	EUR	2 187,55	1 234,84
OPH TROYES AUBE HABITAT	2016	X	Troyes - Relais Paroissial E Herriot	CREDIT AGRICOLE	23 374,20	21 188,25	42,80	A	V	Livret A(Préfixé) + 1.11	1,860	V	Livret A(Préfixé) + 1.11	4,110	A-1	EUR	870,84	345,51
OPH TROYES AUBE HABITAT	2016	X	Rosieres - 4 PLS chem des Roizes	CREDIT AGRICOLE	113 193,00	98 601,07	32,84	A	V	Livret A(Préfixé) + 1.11	1,860	V	Livret A(Préfixé) + 1.11	4,110	A-1	EUR	4 052,51	2 287,57
OPH TROYES AUBE HABITAT	2016	X	Rosieres - 4 PLS chem des Roizes Foncier	CREDIT AGRICOLE	34 867,50	31 606,72	42,84	A	V	Livret A(Préfixé) + 1.11	1,860	V	Livret A(Préfixé) + 1.11	4,110	A-1	EUR	1 299,04	515,40
OPH TROYES AUBE HABITAT	2019	P	Verrieres - ST Aventin 5 PLS - CA	CREDIT AGRICOLE	267 556,00	248 056,13	35,29	A	V	Livret A(Préfixé) + 1.11	1,860	V	Livret A(Préfixé) + 1.11	4,110	A-1	EUR	10 195,11	5 139,23
OPH TROYES AUBE HABITAT	2019	P	Verrieres - ST Aventin 5 PLS Foncier	CREDIT AGRICOLE	44 344,50	41 988,55	45,29	A	V	Livret A(Préfixé) + 1.11	1,860	V	Livret A(Préfixé) + 1.11	4,110	A-1	EUR	1 725,73	623,14
OPH TROYES AUBE HABITAT	2015	P	20 PLS BEAU TOQUAT	Crédit Foncier	882 605,50	764 325,09	31,91	A	V	Livret A(Préfixé) + 1.07	1,820	V	Livret A(Préfixé) + 1.07	4,070	A-1	EUR	31 108,03	16 369,89
OPH TROYES AUBE HABITAT	2009	X	0.10.1301.03.01	Crédit Foncier	654 500,00	353 178,86	15,25	A	V	Livret A(Postfixé) + 1.13	2,380	V	Livret A(Postfixé) + 1.13	4,130	A-1	EUR	14 586,29	23 731,55
OPH TROYES AUBE HABITAT	2013	P	0.10.1220.06.01	Crédit Foncier	196 257,00	165 436,87	29,91	A	V	Livret A(Postfixé) + 1.07	2,320	V	Livret A(Postfixé) + 1.07	4,070	A-1	EUR	6 733,28	3 579,95
OPH TROYES AUBE HABITAT	2015	X	20 PLS BEAU TOQUAT-plvt CE	Crédit Foncier	134 320,00	119 882,23	41,50	A	V	Livret A(Postfixé) + 1.07	2,070	V	Livret A(Postfixé) + 1.07	4,070	A-1	EUR	4 879,21	2 615,69

Désignation du bénéficiaire	Année de mobilisation et profil d'amortissement de l'emprunt (1)		Objet de l'emprunt garanti	Organisme prêteur ou chef de file	Montant initial	Capital restant dû au 01/01/N	Durée résiduelle	Périodicité des remboursements (2)	Taux initial			Taux à la date de vote du budget (6)			Catégorie d'emprunt (7)	Indices ou devises pouvant modifier l'emprunt	Annuité garantie au cours de l'exercice	
	Année	Profil							Taux (3)	Index (4)	Taux actuariel (5)	Taux (3)	Index (4)	Niveau de taux			En intérêts (8)	En capital
OPH TROYES AUBE HABITAT	2019	P		CREDIT MUTUEL	604 004,00	564 439,51	44,08	A	V	(Livret A(Préfixé) + 1.11)-Floor -1.11 sur Livret A(Préfixé)	1,860	V	(Livret A(Préfixé) + 1.11)-Floor -1.11 sur Livret A(Préfixé)	3,110	A-1	EUR	17 554,07	8 639,73
OPH TROYES AUBE HABITAT	2015	P	STE SAVINE - AV GAL LECLERC 20 PLS	CREDIT MUTUEL	738 959,60	631 842,20	31,58	A	V	Livret A(Préfixé) + 1.11	1,860	V	Livret A(Préfixé) + 1.11	4,110	A-1	EUR	25 968,72	14 626,24
OPH TROYES AUBE HABITAT	2019	P		CREDIT MUTUEL	1 272 011,50	1 157 103,11	34,08	A	V	(Livret A(Postfixé) + 1.11)-Floor -1.11 sur Livret A(Postfixé)	1,860	V	(Livret A(Postfixé) + 1.11)-Floor -1.11 sur Livret A(Postfixé)	4,110	A-1	EUR	47 556,94	24 874,19
OPH TROYES AUBE HABITAT	2012	P		CREDIT MUTUEL	311 705,50	266 067,43	38,91	A	V	(Livret A(Préfixé) + 1.07)-Floor -1.07 sur Livret A(Préfixé)	3,320	V	(Livret A(Préfixé) + 1.07)-Floor -1.07 sur Livret A(Préfixé)	4,070	A-1	EUR	10 858,62	4 985,78
OPH TROYES AUBE HABITAT	2012	P		CREDIT MUTUEL	1 294 085,00	1 030 297,80	28,91	A	V	(Livret A(Préfixé) + 1.07)-Floor -1.07 sur Livret A(Préfixé)	3,320	V	(Livret A(Préfixé) + 1.07)-Floor -1.07 sur Livret A(Préfixé)	4,070	A-1	EUR	42 048,01	28 280,43
OPH TROYES AUBE HABITAT	2014	P		CREDIT MUTUEL	112 977,00	99 473,22	40,50	A	V	(Livret A(Préfixé) + 1.11)-Floor -1.11 sur Livret A(Préfixé)	2,360	V	(Livret A(Préfixé) + 1.11)-Floor -1.11 sur Livret A(Préfixé)	4,110	A-1	EUR	4 088,35	1 731,67
OPH TROYES AUBE HABITAT	2014	P		CREDIT MUTUEL	481 837,50	401 968,75	30,50	A	V	(Livret A(Préfixé) + 1.11)-Floor -1.11 sur Livret A(Préfixé)	2,360	V	(Livret A(Préfixé) + 1.11)-Floor -1.11 sur Livret A(Préfixé)	4,110	A-1	EUR	16 520,92	10 100,93

Désignation du bénéficiaire	Année de mobilisation et profil d'amortissement de l'emprunt (1)		Objet de l'emprunt garanti	Organisme prêteur ou chef de file	Montant initial	Capital restant dû au 01/01/N	Durée résiduelle	Périodicité des remboursements (2)	Taux initial			Taux à la date de vote du budget (6)			Catégorie d'emprunt (7)	Indices ou devises pouvant modifier l'emprunt	Annuité garantie au cours de l'exercice	
	Année	Profil							Taux (3)	Index (4)	Taux actuariel (5)	Taux (3)	Index (4)	Niveau de taux			En intérêts (8)	En capital
OPH TROYES AUBE HABITAT	2014	P		CREDIT MUTUEL	107 066,50	94 269,09	40,50	A	V	(Livret A(Préfixé) + 1.11)-Floor -1.11 sur Livret A(Préfixé)	2,360	V	(Livret A(Préfixé) + 1.11)-Floor -1.11 sur Livret A(Préfixé)	4,110	A-1	EUR	3 874,46	1 641,08
OPH TROYES AUBE HABITAT	2014	P		CREDIT MUTUEL	394 829,00	329 382,67	30,50	A	V	(Livret A(Préfixé) + 1.11)-Floor -1.11 sur Livret A(Préfixé)	2,360	V	(Livret A(Préfixé) + 1.11)-Floor -1.11 sur Livret A(Préfixé)	4,110	A-1	EUR	13 537,63	8 276,94
OPH TROYES AUBE HABITAT	2015	P		CREDIT MUTUEL	13 393,50	11 773,26	41,00	A	V	(Livret A(Préfixé) + 1.11)-Floor -1.11 sur Livret A(Préfixé)	2,110	V	(Livret A(Préfixé) + 1.11)-Floor -1.11 sur Livret A(Préfixé)	4,110	A-1	EUR	483,88	204,96
OPH TROYES AUBE HABITAT	2015	P		CREDIT MUTUEL	124 475,50	103 656,05	31,00	A	V	(Livret A(Préfixé) + 1.11)-Floor -1.11 sur Livret A(Préfixé)	2,110	V	(Livret A(Préfixé) + 1.11)-Floor -1.11 sur Livret A(Préfixé)	4,110	A-1	EUR	4 260,27	2 604,74
OPH TROYES AUBE HABITAT	2014	P		CREDIT MUTUEL	89 342,00	78 534,14	40,91	A	V	(Livret A(Préfixé) + 1.11)-Floor -1.11 sur Livret A(Préfixé)	2,110	V	(Livret A(Préfixé) + 1.11)-Floor -1.11 sur Livret A(Préfixé)	4,110	A-1	EUR	3 227,76	1 367,16
OPH TROYES AUBE HABITAT	2014	P		CREDIT MUTUEL	338 013,00	281 481,62	30,91	A	V	(Livret A(Préfixé) + 1.11)-Floor -1.11 sur Livret A(Préfixé)	2,110	V	(Livret A(Préfixé) + 1.11)-Floor -1.11 sur Livret A(Préfixé)	4,110	A-1	EUR	11 568,90	7 073,25
OPH TROYES AUBE HABITAT	2016	P		CREDIT MUTUEL	34 164,00	30 967,97	42,16	A	V	(Livret A(Préfixé) + 1.11)-Floor -1.11 sur Livret A(Préfixé)	1,860	V	(Livret A(Préfixé) + 1.11)-Floor -1.11 sur Livret A(Préfixé)	4,110	A-1	EUR	1 272,79	504,99

Désignation du bénéficiaire	Année de mobilisation et profil d'amortissement de l'emprunt (1)		Objet de l'emprunt garanti	Organisme prêteur ou chef de file	Montant initial	Capital restant dû au 01/01/N	Durée résiduelle	Périodicité des remboursements (2)	Taux initial			Taux à la date de vote du budget (6)			Catégorie d'emprunt (7)	Indices ou devises pouvant modifier l'emprunt	Annuité garantie au cours de l'exercice	
	Année	Profil							Taux (3)	Index (4)	Taux actuariel (5)	Taux (3)	Index (4)	Niveau de taux			En intérêts (8)	En capital
OPH TROYES AUBE HABITAT	2016	P		CREDIT MUTUEL	177 832,50	154 915,28	32,16	A	V	(Livret A(Préfixé) + 1.11)-Floor -1.11 sur Livret A(Préfixé)	1,860	V	(Livret A(Préfixé) + 1.11)-Floor -1.11 sur Livret A(Préfixé)	4,110	A-1	EUR	6 367,02	3 593,78
OPH TROYES AUBE HABITAT	2013	P		CREDIT MUTUEL	93 200,00	80 962,25	39,25	A	V	(Livret A(Préfixé) + 1.11)-Floor -1.11 sur Livret A(Préfixé)	2,860	V	(Livret A(Préfixé) + 1.11)-Floor -1.11 sur Livret A(Préfixé)	4,110	A-1	EUR	3 327,55	1 457,34
OPH TROYES AUBE HABITAT	2013	P		CREDIT MUTUEL	279 600,00	228 411,68	29,25	A	V	(Livret A(Préfixé) + 1.11)-Floor 0 sur Livret A(Préfixé)	2,860	V	(Livret A(Préfixé) + 1.11)-Floor 0 sur Livret A(Préfixé)	4,110	A-1	EUR	9 387,72	5 982,42
OPH TROYES AUBE HABITAT	2013	P		CREDIT MUTUEL	29 836,50	25 918,04	39,25	A	V	(Livret A(Préfixé) + 1.11)-Floor -1.11 sur Livret A(Préfixé)	2,860	V	(Livret A(Préfixé) + 1.11)-Floor -1.11 sur Livret A(Préfixé)	4,110	A-1	EUR	1 065,23	466,58
OPH TROYES AUBE HABITAT	2013	P		CREDIT MUTUEL	96 039,50	78 454,92	29,25	A	V	(Livret A(Préfixé) + 1.11)-Floor -1.11 sur Livret A(Préfixé)	2,860	V	(Livret A(Préfixé) + 1.11)-Floor -1.11 sur Livret A(Préfixé)	4,110	A-1	EUR	3 224,50	2 054,84
OPH TROYES AUBE HABITAT	2014	P		CREDIT MUTUEL	163 960,40	144 362,60	40,50	A	V	(Livret A(Préfixé) + 1.11)-Floor -1.11 sur Livret A(Préfixé)	2,110	V	(Livret A(Préfixé) + 1.11)-Floor -1.11 sur Livret A(Préfixé)	4,110	A-1	EUR	5 933,30	2 513,13
OPH TROYES AUBE HABITAT	2014	P		CREDIT MUTUEL	548 910,80	457 924,06	30,50	A	V	(Livret A(Préfixé) + 1.11)-Floor -1.11 sur Livret A(Préfixé)	2,110	V	(Livret A(Préfixé) + 1.11)-Floor -1.11 sur Livret A(Préfixé)	4,110	A-1	EUR	18 820,68	11 507,01

Désignation du bénéficiaire	Année de mobilisation et profil d'amortissement de l'emprunt (1)		Objet de l'emprunt garanti	Organisme prêteur ou chef de file	Montant initial	Capital restant dû au 01/01/N	Durée résiduelle	Périodicité des remboursements (2)	Taux initial			Taux à la date de vote du budget (6)			Catégorie d'emprunt (7)	Indices ou devises pouvant modifier l'emprunt	Annuité garantie au cours de l'exercice	
	Année	Profil							Taux (3)	Index (4)	Taux actuariel (5)	Taux (3)	Index (4)	Niveau de taux			En intérêts (8)	En capital
OPH TROYES AUBE HABITAT	2015	P		CREDIT MUTUEL	136 892,00	120 331,92	41,00	A	V	(Livret A(Préfixé) + 1.11)-Floor -1.11 sur Livret A(Préfixé)	2,110	V	(Livret A(Préfixé) + 1.11)-Floor -1.11 sur Livret A(Préfixé)	4,110	A-1	EUR	4 945,64	2 094,79
OPH TROYES AUBE HABITAT	2015	P		CREDIT MUTUEL	411 371,00	342 566,18	31,00	A	V	(Livret A(Préfixé) + 1.11)-Floor -1.11 sur Livret A(Préfixé)	2,110	V	(Livret A(Préfixé) + 1.11)-Floor -1.11 sur Livret A(Préfixé)	4,110	A-1	EUR	14 079,47	8 608,23
OPH TROYES AUBE HABITAT	2015	P		CREDIT MUTUEL	438 617,50	391 472,55	41,91	A	V	(Livret A(Préfixé) + 1.11)-Floor -1.11 sur Livret A(Préfixé)	1,860	V	(Livret A(Préfixé) + 1.11)-Floor -1.11 sur Livret A(Préfixé)	4,110	A-1	EUR	16 089,52	6 593,97
OPH TROYES AUBE HABITAT	2015	P		CREDIT MUTUEL	1 203 352,50	1 024 912,51	31,91	A	V	(Livret A(Préfixé) + 1.11)-Floor -1.11 sur Livret A(Préfixé)	1,860	V	(Livret A(Préfixé) + 1.11)-Floor -1.11 sur Livret A(Préfixé)	4,110	A-1	EUR	42 123,91	24 734,88
OPH TROYES AUBE HABITAT	2015	P		CREDIT MUTUEL	248 315,60	221 811,64	41,58	A	V	(Livret A(Préfixé) + 1.11)-Floor -1.11 sur Livret A(Préfixé)	1,860	V	(Livret A(Préfixé) + 1.11)-Floor -1.11 sur Livret A(Préfixé)	4,110	A-1	EUR	9 116,46	3 736,20
OPH TROYES AUBE HABITAT	2022	P		CDC	42 913,00	41 998,44	38,25	A	V	Livret A(Préfixé) + (-0.2)	0,800	V	Livret A(Préfixé) + (-0.2)	2,800	A-1	EUR	1 175,96	106,87
OPH TROYES AUBE HABITAT	2022	P		CDC	37 940,00	37 319,88	48,25	A	V	Livret A(Préfixé) + (-0.2)	0,800	V	Livret A(Préfixé) + (-0.2)	2,800	A-1	EUR	944,57	0,00
OPH TROYES AUBE HABITAT	2022	P		CDC	45 000,00	43 497,49	23,25	A	F	Taux fixe à 1.47 %	1,470	F	Taux fixe à 1.47 %	1,470	A-1	EUR	639,41	1 524,60
OPH TROYES AUBE HABITAT	2022	P		CDC	124 135,00	121 862,04	38,25	A	V	Livret A(Préfixé) + 0.53	1,530	V	Livret A(Préfixé) + 0.53	3,530	A-1	EUR	4 256,07	0,00

Désignation du bénéficiaire	Année de mobilisation et profil d'amortissement de l'emprunt (1)		Objet de l'emprunt garanti	Organisme prêteur ou chef de file	Montant initial	Capital restant dû au 01/01/N	Durée résiduelle	Périodicité des remboursements (2)	Taux initial			Taux à la date de vote du budget (6)			Catégorie d'emprunt (7)	Indices ou devises pouvant modifier l'emprunt	Annuité garantie au cours de l'exercice	
	Année	Profil							Taux (3)	Index (4)	Taux actuariel (5)	Taux (3)	Index (4)	Niveau de taux			En intérêts (8)	En capital
OPH TROYES AUBE HABITAT	2022	P		CDC	89 666,50	88 459,46	48,25	A	V	Livret A(Préfixé) + 0.53	1,530	V	Livret A(Préfixé) + 0.53	3,530	A-1	EUR	2 644,39	0,00
OPH TROYES AUBE HABITAT	2022	P		CDC	9 350,00	9 256,82	48,67	A	V	Livret A(Préfixé) + 0.6	2,600	V	Livret A(Préfixé) + 0.6	3,600	A-1	EUR	333,25	6,32
OPH TROYES AUBE HABITAT	2022	P		CDC	287 600,00	283 426,92	38,67	A	V	Livret A(Préfixé) + 0.6	2,600	V	Livret A(Préfixé) + 0.6	3,600	A-1	EUR	10 203,37	1 560,87
OPH TROYES AUBE HABITAT	2022	P		CDC	93 200,00	91 588,97	38,67	A	V	Livret A(Préfixé) + (-0.2)	1,800	V	Livret A(Préfixé) + (-0.2)	2,800	A-1	EUR	2 564,49	756,45
OPH TROYES AUBE HABITAT	2022	P		CDC	58 373,00	57 363,98	38,83	A	V	Livret A(Préfixé) + (-0.2)	1,800	V	Livret A(Préfixé) + (-0.2)	2,800	A-1	EUR	1 606,19	473,78
OPH TROYES AUBE HABITAT	2022	P		CDC	40 707,50	40 198,66	48,83	A	V	Livret A(Préfixé) + (-0.2)	1,800	V	Livret A(Préfixé) + (-0.2)	2,800	A-1	EUR	1 125,56	128,22
OPH TROYES AUBE HABITAT	2022	P		CDC	217 123,50	213 370,36	38,83	A	V	Livret A(Préfixé) + (-0.2)	1,800	V	Livret A(Préfixé) + (-0.2)	2,800	A-1	EUR	5 974,37	1 762,26
OPH TROYES AUBE HABITAT	2022	P		CDC	107 428,50	106 085,64	48,83	A	V	Livret A(Préfixé) + (-0.2)	1,800	V	Livret A(Préfixé) + (-0.2)	2,800	A-1	EUR	2 970,40	338,36
OPH TROYES AUBE HABITAT	2022	P		CDC	199 781,00	196 882,18	38,83	A	V	Livret A(Préfixé) + 0.6	2,600	V	Livret A(Préfixé) + 0.6	3,600	A-1	EUR	7 087,76	1 084,26
OPH TROYES AUBE HABITAT	2022	P		CDC	79 850,50	79 054,71	48,83	A	V	Livret A(Préfixé) + 0.6	2,600	V	Livret A(Préfixé) + 0.6	3,600	A-1	EUR	2 845,97	53,94
OPH TROYES AUBE HABITAT	2022	P		CDC	80 718,00	79 709,02	48,83	A	V	Livret A(Préfixé) + (-0.2)	1,800	V	Livret A(Préfixé) + (-0.2)	2,800	A-1	EUR	2 231,85	254,23
OPH TROYES AUBE HABITAT	2022	P		CDC	270 533,00	265 856,64	38,83	A	V	Livret A(Préfixé) + (-0.2)	1,800	V	Livret A(Préfixé) + (-0.2)	2,800	A-1	EUR	7 443,99	2 195,75
OPH TROYES AUBE HABITAT	2022	P		CDC	183 827,00	181 994,96	48,83	A	V	Livret A(Préfixé) + 0.6	2,600	V	Livret A(Préfixé) + 0.6	3,600	A-1	EUR	6 551,82	124,16
OPH TROYES AUBE HABITAT	2022	P		CDC	592 605,50	584 006,79	38,83	A	V	Livret A(Préfixé) + 0.6	2,600	V	Livret A(Préfixé) + 0.6	3,600	A-1	EUR	21 024,24	3 216,20

Désignation du bénéficiaire	Année de mobilisation et profil d'amortissement de l'emprunt (1)		Objet de l'emprunt garanti	Organisme prêteur ou chef de file	Montant initial	Capital restant dû au 01/01/N	Durée résiduelle	Périodicité des remboursements (2)	Taux initial			Taux à la date de vote du budget (6)			Catégorie d'emprunt (7)	Indices ou devises pouvant modifier l'emprunt	Annuité garantie au cours de l'exercice	
	Année	Profil							Taux (3)	Index (4)	Taux actuariel (5)	Taux (3)	Index (4)	Niveau de taux			En intérêts (8)	En capital
OPH TROYES AUBE HABITAT	2022	P		CDC	426 162,00	419 978,38	38,83	A	V	Livret A(Préfixé) + 0.6	2,600	V	Livret A(Préfixé) + 0.6	3,600	A-1	EUR	15 119,22	2 312,88
OPH TROYES AUBE HABITAT	2022	P		CDC	155 935,50	154 381,44	48,83	A	V	Livret A(Préfixé) + 0.6	2,600	V	Livret A(Préfixé) + 0.6	3,600	A-1	EUR	5 557,73	105,33
OPH TROYES AUBE HABITAT	2022	P		CDC	239 316,00	235 179,25	38,83	A	V	Livret A(Préfixé) + (-0.2)	1,800	V	Livret A(Préfixé) + (-0.2)	2,800	A-1	EUR	6 585,02	1 942,38
OPH TROYES AUBE HABITAT	2022	P		CDC	109 209,50	107 844,38	48,83	A	V	Livret A(Préfixé) + (-0.2)	1,800	V	Livret A(Préfixé) + (-0.2)	2,800	A-1	EUR	3 019,64	343,98
OPH TROYES AUBE HABITAT	2022	P		CDC	41 709,00	40 988,03	38,83	A	V	Livret A(Préfixé) + (-0.2)	1,800	V	Livret A(Préfixé) + (-0.2)	2,800	A-1	EUR	1 147,66	338,53
OPH TROYES AUBE HABITAT	2022	P		CDC	17 169,50	16 954,88	48,83	A	V	Livret A(Préfixé) + (-0.2)	1,800	V	Livret A(Préfixé) + (-0.2)	2,800	A-1	EUR	474,74	54,08
OPH TROYES AUBE HABITAT	2022	P		CDC	122 888,50	121 352,39	48,83	A	V	Livret A(Préfixé) + (-0.2)	1,800	V	Livret A(Préfixé) + (-0.2)	2,800	A-1	EUR	3 397,87	387,06
OPH TROYES AUBE HABITAT	2022	P		CDC	240 714,50	236 553,57	38,83	A	V	Livret A(Préfixé) + (-0.2)	1,800	V	Livret A(Préfixé) + (-0.2)	2,800	A-1	EUR	6 623,50	1 953,73
OPH TROYES AUBE HABITAT	2022	P		CDC	81 454,00	80 642,22	48,83	A	V	Livret A(Préfixé) + 0.6	2,600	V	Livret A(Préfixé) + 0.6	3,600	A-1	EUR	2 903,12	55,02
OPH TROYES AUBE HABITAT	2022	P		CDC	183 296,00	180 636,37	38,83	A	V	Livret A(Préfixé) + 0.6	2,600	V	Livret A(Préfixé) + 0.6	3,600	A-1	EUR	6 502,91	994,79
SA D'ECONOMIE MIXTE IMMOBILIERE & AMENAGEMENT BAR	2014	P		CDC	526 990,50	435 215,53	30,42	A	V	Livret A(Préfixé) + 0.6	1,850	V	Livret A(Préfixé) + 0.6	3,600	A-1	EUR	15 667,76	1 973,86
SA D'ECONOMIE MIXTE IMMOBILIERE & AMENAGEMENT BAR	2014	P		CDC	149 239,50	130 246,89	40,42	A	V	Livret A(Préfixé) + 0.6	1,850	V	Livret A(Préfixé) + 0.6	3,600	A-1	EUR	4 259,14	0,00
SOC ANONYME D HLM MON LOGIS	2019	P		CREDIT AGRICOLE	655 000,00	607 262,65	35,79	A	V	Livret A(Préfixé) + 1.11	1,860	V	Livret A(Préfixé) + 1.11	4,110	A-1	EUR	24 958,50	12 581,28

Désignation du bénéficiaire	Année de mobilisation et profil d'amortissement de l'emprunt (1)		Objet de l'emprunt garanti	Organisme prêteur ou chef de file	Montant initial	Capital restant dû au 01/01/N	Durée résiduelle	Périodicité des remboursements (2)	Taux initial			Taux à la date de vote du budget (6)			Catégorie d'emprunt (7)	Indices ou devises pouvant modifier l'emprunt	Annuité garantie au cours de l'exercice	
	Année	Profil							Taux (3)	Index (4)	Taux actuariel (5)	Taux (3)	Index (4)	Niveau de taux			En intérêts (8)	En capital
SOC ANONYME D HLM MON LOGIS	1988	P		CDC	234 207,42	22 212,05	1,50	A	V	Livret A(Préfixé) + 0.52	4,944	V	Livret A(Préfixé) + 0.52	3,520	A-1	EUR	781,86	10 885,22
SOC ANONYME D HLM MON LOGIS	1988	P		CDC	171 752,11	16 288,83	1,50	A	V	Livret A(Préfixé) + 0.52	4,944	V	Livret A(Préfixé) + 0.52	3,520	A-1	EUR	573,37	7 982,49
SOC ANONYME D HLM MON LOGIS	1988	P		CDC	273 242,00	25 914,06	1,50	A	V	Livret A(Préfixé) + 0.52	4,944	V	Livret A(Préfixé) + 0.52	3,520	A-1	EUR	912,17	12 699,42
SOC ANONYME D HLM MON LOGIS	1990	P		CDC	19 751,49	3 529,15	3,50	A	V	Livret A(Préfixé) + 0.52	4,944	V	Livret A(Préfixé) + 0.52	3,520	A-1	EUR	124,23	830,06
SOC ANONYME D HLM MON LOGIS	2007	P		CDC	108 168,50	57 599,32	23,17	A	V	Livret A(Préfixé)	2,750	V	Livret A(Préfixé)	3,000	A-1	EUR	1 727,98	1 423,66
SOC ANONYME D HLM MON LOGIS	2007	P		CDC	611 414,00	434 287,86	24,67	A	V	Livret A(Préfixé) + 0.45	4,450	V	Livret A(Préfixé) + 0.45	3,450	A-1	EUR	14 982,93	9 901,71
SOC ANONYME D HLM MON LOGIS	2007	P		CDC	324 250,00	228 987,68	24,50	A	V	Livret A(Préfixé) + 0.45	3,950	V	Livret A(Préfixé) + 0.45	3,450	A-1	EUR	7 900,07	5 220,89
SOC ANONYME D HLM MON LOGIS	2007	P		CDC	22 430,00	13 784,73	24,25	A	V	Livret A(Préfixé) + (-0.2)	3,300	V	Livret A(Préfixé) + (-0.2)	2,800	A-1	EUR	385,97	347,89
SOC ANONYME D HLM MON LOGIS	2009	P		CDC	31 500,00	10 589,39	5,67	A	V	Livret A(Préfixé) + 0.6	1,850	V	Livret A(Préfixé) + 0.6	3,600	A-1	EUR	381,22	1 531,60
SOC ANONYME D HLM MON LOGIS	2009	P		CDC	115 000,00	70 037,40	15,75	A	V	Livret A(Préfixé) + 0.6	1,850	V	Livret A(Préfixé) + 0.6	3,600	A-1	EUR	2 521,35	2 660,08
SOC ANONYME D HLM MON LOGIS	2009	P		CDC	68 758,50	48 634,25	26,00	A	V	Livret A(Préfixé) + (-0.2)	1,050	V	Livret A(Préfixé) + (-0.2)	2,800	A-1	EUR	875,42	1 216,70
SOC ANONYME D HLM MON LOGIS	2009	P		CDC	542 500,00	330 393,84	15,75	A	V	Livret A(Préfixé) + 0.6	1,850	V	Livret A(Préfixé) + 0.6	3,600	A-1	EUR	11 894,18	12 548,62
SOC ANONYME D HLM MON LOGIS	2009	P		CDC	450 000,00	274 059,39	15,75	A	V	Livret A(Préfixé) + 0.6	1,850	V	Livret A(Préfixé) + 0.6	3,600	A-1	EUR	9 866,14	10 408,99
SOC ANONYME D HLM MON LOGIS	2009	P		CDC	223 010,00	71 466,50	5,83	A	V	Livret A(Préfixé) + 0.6	1,850	V	Livret A(Préfixé) + 0.6	3,600	A-1	EUR	2 572,79	10 182,36

Désignation du bénéficiaire	Année de mobilisation et profil d'amortissement de l'emprunt (1)		Objet de l'emprunt garanti	Organisme prêteur ou chef de file	Montant initial	Capital restant dû au 01/01/N	Durée résiduelle	Périodicité des remboursements (2)	Taux initial			Taux à la date de vote du budget (6)			Catégorie d'emprunt (7)	Indices ou devises pouvant modifier l'emprunt	Annuité garantie au cours de l'exercice	
	Année	Profil							Taux (3)	Index (4)	Taux actuariel (5)	Taux (3)	Index (4)	Niveau de taux			En intérêts (8)	En capital
SOC ANONYME D HLM MON LOGIS	2009	P		CDC	1 772 500,00	1 372 384,51	27,33	A	V	Livret A(Préfixé) + 0.25	2,250	V	Livret A(Préfixé) + 0.25	3,250	A-1	EUR	44 602,50	13 056,82
SOC ANONYME D HLM MON LOGIS	2009	P		CDC	780 686,58	603 574,12	27,00	A	V	Livret A(Préfixé) + 0.25	2,000	V	Livret A(Préfixé) + 0.25	3,250	A-1	EUR	13 580,42	11 532,52
SOC ANONYME D HLM MON LOGIS	2010	P		CDC	418 450,00	301 598,92	26,42	A	V	Livret A(Préfixé) + 0.6	1,850	V	Livret A(Préfixé) + 0.6	3,600	A-1	EUR	10 857,56	2 832,88
SOC ANONYME D HLM MON LOGIS	2010	P		CDC	38 125,50	27 997,61	26,50	A	V	Livret A(Préfixé) + (-0.2)	1,050	V	Livret A(Préfixé) + (-0.2)	2,800	A-1	EUR	783,93	359,40
SOC ANONYME D HLM MON LOGIS	2010	P		CDC	1 964 750,00	1 524 706,43	27,58	A	V	Livret A(Préfixé) + 0.25	2,500	V	Livret A(Préfixé) + 0.25	3,250	A-1	EUR	49 552,96	14 506,00
SOC ANONYME D HLM MON LOGIS	2010	P		CDC	595 850,00	452 010,15	26,92	A	V	Livret A(Préfixé) + 0.25	2,000	V	Livret A(Préfixé) + 0.25	3,250	A-1	EUR	14 690,33	4 910,91
SOC ANONYME D HLM MON LOGIS	2010	P		CDC	64 478,00	48 847,89	27,92	A	V	Livret A(Préfixé) + (-0.2)	2,050	V	Livret A(Préfixé) + (-0.2)	2,800	A-1	EUR	1 367,74	560,93
SOC ANONYME D HLM MON LOGIS	2010	P		CDC	716 500,00	564 979,48	28,75	A	V	Livret A(Préfixé) + 0.6	2,850	V	Livret A(Préfixé) + 0.6	3,600	A-1	EUR	20 339,26	7 079,88
SOC ANONYME D HLM MON LOGIS	2010	P		CDC	355 843,00	301 191,99	38,75	A	V	Livret A(Préfixé) + 0.6	2,850	V	Livret A(Préfixé) + 0.6	3,600	A-1	EUR	10 842,91	1 181,61
SOC ANONYME D HLM MON LOGIS	2010	P		CDC	149 402,00	116 158,26	27,00	A	V	Livret A(Préfixé) + 0.6	2,350	V	Livret A(Préfixé) + 0.6	3,600	A-1	EUR	3 020,11	2 366,05
SOC ANONYME D HLM MON LOGIS	2010	P		CDC	375 500,00	279 558,70	27,08	A	V	Livret A(Préfixé) + (-0.2)	1,800	V	Livret A(Préfixé) + (-0.2)	2,800	A-1	EUR	7 827,64	3 940,71
SOC ANONYME D HLM MON LOGIS	2010	P		CDC	111 800,00	83 938,27	27,08	A	V	Livret A(Préfixé) + 0.1	2,100	V	Livret A(Préfixé) + 0.1	3,100	A-1	EUR	2 602,09	1 313,39
SOC ANONYME D HLM MON LOGIS	2010	P		CDC	97 020,50	75 097,26	28,33	A	V	Livret A(Préfixé) + 0.1	2,350	V	Livret A(Préfixé) + 0.1	3,100	A-1	EUR	2 328,02	870,23
SOC ANONYME D HLM MON LOGIS	2010	P		CDC	99 650,00	78 949,53	28,33	A	V	Livret A(Préfixé) + 0.6	2,850	V	Livret A(Préfixé) + 0.6	3,600	A-1	EUR	2 842,18	756,72

Désignation du bénéficiaire	Année de mobilisation et profil d'amortissement de l'emprunt (1)		Objet de l'emprunt garanti	Organisme prêteur ou chef de file	Montant initial	Capital restant dû au 01/01/N	Durée résiduelle	Périodicité des remboursements (2)	Taux initial			Taux à la date de vote du budget (6)			Catégorie d'emprunt (7)	Indices ou devises pouvant modifier l'emprunt	Annuité garantie au cours de l'exercice	
	Année	Profil							Taux (3)	Index (4)	Taux actuariel (5)	Taux (3)	Index (4)	Niveau de taux			En intérêts (8)	En capital
SOC ANONYME D HLM MON LOGIS	2010	P		CDC	154 000,00	120 130,04	27,75	A	V	Livret A(Préfixé) + 0.6	2,850	V	Livret A(Préfixé) + 0.6	3,600	A-1	EUR	4 324,68	1 299,95
SOC ANONYME D HLM MON LOGIS	2010	P		CDC	172 902,00	146 110,64	37,75	A	V	Livret A(Préfixé) + 0.6	2,850	V	Livret A(Préfixé) + 0.6	3,600	A-1	EUR	5 259,98	212,16
SOC ANONYME D HLM MON LOGIS	2011	P		CDC	1 370 000,00	1 099 311,92	29,58	A	V	Livret A(Préfixé) + 0.6	1,850	V	Livret A(Préfixé) + 0.6	3,600	A-1	EUR	39 575,23	14 168,88
SOC ANONYME D HLM MON LOGIS	2011	P		CDC	62 350,00	49 006,34	28,08	A	V	Livret A(Préfixé) + 0.6	2,850	V	Livret A(Préfixé) + 0.6	3,600	A-1	EUR	1 764,23	686,58
SOC ANONYME D HLM MON LOGIS	2011	P		CDC	432 100,00	326 865,69	28,08	A	V	Livret A(Préfixé) + (-0.2)	2,050	V	Livret A(Préfixé) + (-0.2)	2,800	A-1	EUR	9 152,24	5 557,55
SOC ANONYME D HLM MON LOGIS	2011	P		CDC	270 020,00	212 232,46	28,08	A	V	Livret A(Préfixé) + 0.6	2,850	V	Livret A(Préfixé) + 0.6	3,600	A-1	EUR	7 640,37	2 973,36
SOC ANONYME D HLM MON LOGIS	2011	P		CDC	566 050,00	454 208,41	29,83	A	V	Livret A(Préfixé) + 0.6	1,850	V	Livret A(Préfixé) + 0.6	3,600	A-1	EUR	16 351,50	5 854,23
SOC ANONYME D HLM MON LOGIS	2011	P		CDC	1 256 200,00	1 007 996,83	29,83	A	V	Livret A(Préfixé) + 0.6	1,850	V	Livret A(Préfixé) + 0.6	3,600	A-1	EUR	36 287,89	12 991,93
SOC ANONYME D HLM MON LOGIS	2011	P		CDC	182 800,00	149 886,75	30,00	A	V	Livret A(Préfixé) + 0.6	1,850	V	Livret A(Préfixé) + 0.6	3,600	A-1	EUR	3 897,06	3 204,84
SOC ANONYME D HLM MON LOGIS	2012	P		CDC	546 900,00	439 047,92	29,00	A	V	Livret A(Préfixé) + 0.6	2,850	V	Livret A(Préfixé) + 0.6	3,600	A-1	EUR	11 415,25	9 842,12
SOC ANONYME D HLM MON LOGIS	2012	P		CDC	203 500,00	163 273,63	29,17	A	V	Livret A(Préfixé) + 0.6	2,350	V	Livret A(Préfixé) + 0.6	3,600	A-1	EUR	5 877,85	2 351,12
SOC ANONYME D HLM MON LOGIS	2012	P		CDC	717 000,00	483 159,45	30,00	A	V	Livret A(Préfixé) + 0.6	1,850	V	Livret A(Préfixé) + 0.6	3,600	A-1	EUR	12 562,15	10 330,78
SOC ANONYME D HLM MON LOGIS	2012	P		CDC	150 895,50	130 726,09	40,00	A	V	Livret A(Préfixé) + 0.6	1,850	V	Livret A(Préfixé) + 0.6	3,600	A-1	EUR	3 398,88	1 822,99
SOC ANONYME D HLM MON LOGIS	2013	P		CDC	1 221 500,00	1 026 525,71	31,25	A	V	Livret A(Préfixé) + 0.6	1,600	V	Livret A(Préfixé) + 0.6	3,600	A-1	EUR	36 954,93	6 573,50

Désignation du bénéficiaire	Année de mobilisation et profil d'amortissement de l'emprunt (1)		Objet de l'emprunt garanti	Organisme prêteur ou chef de file	Montant initial	Capital restant dû au 01/01/N	Durée résiduelle	Périodicité des remboursements (2)	Taux initial			Taux à la date de vote du budget (6)			Catégorie d'emprunt (7)	Indices ou devises pouvant modifier l'emprunt	Annuité garantie au cours de l'exercice	
	Année	Profil							Taux (3)	Index (4)	Taux actuariel (5)	Taux (3)	Index (4)	Niveau de taux			En intérêts (8)	En capital
SOC ANONYME D HLM MON LOGIS	2013	P		CDC	582 000,00	512 941,75	41,25	A	V	Livret A(Préfixé) + 0.6	1,600	V	Livret A(Préfixé) + 0.6	3,600	A-1	EUR	17 993,93	0,00
SOC ANONYME D HLM MON LOGIS	2013	P		CDC	450 000,00	378 171,56	31,25	A	V	Livret A(Préfixé) + 0.6	1,600	V	Livret A(Préfixé) + 0.6	3,600	A-1	EUR	13 614,18	2 421,68
SOC ANONYME D HLM MON LOGIS	2013	P		CDC	160 500,00	141 455,58	41,25	A	V	Livret A(Préfixé) + 0.6	1,600	V	Livret A(Préfixé) + 0.6	3,600	A-1	EUR	4 962,24	0,00
SOC ANONYME D HLM MON LOGIS	2016	P		CDC	506 000,00	407 188,30	26,92	A	V	Livret A(Préfixé) + 0.17	0,920	V	Livret A(Préfixé) + 0.17	3,170	A-1	EUR	12 907,87	4 573,88
SOC ANONYME D HLM MON LOGIS	2016	P		CDC	776 000,00	550 759,27	16,92	A	V	Livret A(Préfixé) + 0.17	0,920	V	Livret A(Préfixé) + 0.17	3,170	A-1	EUR	17 459,07	18 470,11
SOC ANONYME D HLM MON LOGIS	2017	P		CDC	843 875,92	651 623,25	18,00	A	V	Livret A(Préfixé) + 0.95	1,700	V	Livret A(Préfixé) + 0.95	3,950	A-1	EUR	19 222,89	24 427,08
SOC ANONYME D HLM MON LOGIS	2017	P		CDC	752 203,18	528 445,17	13,00	A	V	Livret A(Préfixé) + 1	1,750	V	Livret A(Préfixé) + 1	4,000	A-1	EUR	15 853,35	30 887,15
SOC ANONYME D HLM MON LOGIS	2017	P		CDC	118 867,12	101 943,04	29,75	A	V	Livret A(Préfixé) + 0.95	1,700	V	Livret A(Préfixé) + 0.95	3,950	A-1	EUR	4 026,75	1 323,11
SOC ANONYME D HLM MON LOGIS	2017	P		CDC	104 478,38	89 602,93	29,75	A	V	Livret A(Préfixé) + 0.95	1,700	V	Livret A(Préfixé) + 0.95	3,950	A-1	EUR	3 539,32	1 101,94
SOC ANONYME D HLM MON LOGIS	2013	P		CDC	541 500,00	455 066,45	31,50	A	V	Livret A(Préfixé) + 0.6	1,600	V	Livret A(Préfixé) + 0.6	3,600	A-1	EUR	16 382,39	2 914,09
SOC ANONYME D HLM MON LOGIS	2013	P		CDC	142 500,00	125 591,41	41,50	A	V	Livret A(Préfixé) + 0.6	1,600	V	Livret A(Préfixé) + 0.6	3,600	A-1	EUR	4 521,29	1 323,25
SOC ANONYME D HLM MON LOGIS	2013	P		CDC	1 074 000,00	923 123,51	32,00	A	V	Livret A(Préfixé) + 0.6	1,350	V	Livret A(Préfixé) + 0.6	3,600	A-1	EUR	24 001,21	13 901,85
SOC ANONYME D HLM MON LOGIS	2013	P		CDC	106 000,00	94 885,51	42,00	A	V	Livret A(Préfixé) + 0.6	1,350	V	Livret A(Préfixé) + 0.6	3,600	A-1	EUR	2 467,02	1 224,12
SOC ANONYME D HLM MON LOGIS	2013	P		CDC	408 000,00	334 892,02	30,25	A	V	Livret A(Préfixé) + 0.6	1,850	V	Livret A(Préfixé) + 0.6	3,600	A-1	EUR	12 056,11	2 481,62

Désignation du bénéficiaire	Année de mobilisation et profil d'amortissement de l'emprunt (1)		Objet de l'emprunt garanti	Organisme prêteur ou chef de file	Montant initial	Capital restant dû au 01/01/N	Durée résiduelle	Périodicité des remboursements (2)	Taux initial			Taux à la date de vote du budget (6)			Catégorie d'emprunt (7)	Indices ou devises pouvant modifier l'emprunt	Annuité garantie au cours de l'exercice	
	Année	Profil							Taux (3)	Index (4)	Taux actuariel (5)	Taux (3)	Index (4)	Niveau de taux			En intérêts (8)	En capital
SOC ANONYME D HLM MON LOGIS	2013	P		CDC	128 500,00	111 434,90	40,25	A	V	Livret A(Préfixé) + 0.6	1,850	V	Livret A(Préfixé) + 0.6	3,600	A-1	EUR	4 011,66	1 229,31
SOC ANONYME D HLM MON LOGIS	2013	P		CDC	494 000,00	405 482,01	30,25	A	V	Livret A(Préfixé) + 0.6	1,850	V	Livret A(Préfixé) + 0.6	3,600	A-1	EUR	14 597,35	3 004,71
SOC ANONYME D HLM MON LOGIS	2013	P		CDC	110 000,00	95 391,76	40,25	A	V	Livret A(Préfixé) + 0.6	1,850	V	Livret A(Préfixé) + 0.6	3,600	A-1	EUR	3 434,10	1 052,33
SOC ANONYME D HLM MON LOGIS	2013	P		CDC	498 300,00	409 011,52	30,25	A	V	Livret A(Préfixé) + 0.6	1,850	V	Livret A(Préfixé) + 0.6	3,600	A-1	EUR	14 724,41	3 030,86
SOC ANONYME D HLM MON LOGIS	2013	P		CDC	189 000,00	138 433,14	17,00	A	V	Livret A(Préfixé) + (-0.25)	0,500	V	Livret A(Préfixé) + (-0.25)	2,750	A-1	EUR	2 422,58	6 082,05
SOC ANONYME D HLM MON LOGIS	2013	P		CDC	780 000,00	571 311,34	17,00	A	V	Livret A(Préfixé) + (-0.25)	0,500	V	Livret A(Préfixé) + (-0.25)	2,750	A-1	EUR	9 997,95	25 100,50
SOC ANONYME D HLM MON LOGIS	2013	P		CDC	1 236 000,00	928 466,02	17,00	A	V	Livret A(Préfixé) + 0.6	1,350	V	Livret A(Préfixé) + 0.6	3,600	A-1	EUR	24 140,12	37 426,81
SOC ANONYME D HLM MON LOGIS	2013	P		CDC	166 250,00	136 460,27	30,25	A	V	Livret A(Préfixé) + 0.6	1,850	V	Livret A(Préfixé) + 0.6	3,600	A-1	EUR	4 912,57	1 011,20
SOC ANONYME D HLM MON LOGIS	2013	P		CDC	89 050,00	73 093,47	30,25	A	V	Livret A(Préfixé) + 0.6	1,850	V	Livret A(Préfixé) + 0.6	3,600	A-1	EUR	2 631,36	541,64
SOC ANONYME D HLM MON LOGIS	2013	P		CDC	89 050,00	70 832,90	30,25	A	V	Livret A(Préfixé) + (-0.2)	1,050	V	Livret A(Préfixé) + (-0.2)	2,800	A-1	EUR	1 983,32	752,06
SOC ANONYME D HLM MON LOGIS	2014	P		CDC	411 000,00	334 027,89	32,67	A	V	Livret A(Préfixé) + 0.6	1,350	V	Livret A(Préfixé) + 0.6	3,600	A-1	EUR	12 025,00	3 900,67
SOC ANONYME D HLM MON LOGIS	2014	P		CDC	83 500,00	75 077,84	42,67	A	V	Livret A(Préfixé) + 0.6	1,350	V	Livret A(Préfixé) + 0.6	3,600	A-1	EUR	2 702,80	755,86
SOC ANONYME D HLM MON LOGIS	2014	P		CDC	217 951,00	178 881,95	32,58	A	V	Livret A(Préfixé) + 1.04	1,790	V	Livret A(Préfixé) + 1.04	4,040	A-1	EUR	7 226,83	1 842,59
SOC ANONYME D HLM MON LOGIS	2014	P		CDC	152 613,50	125 444,03	32,58	A	V	Livret A(Préfixé) + 1.11	1,860	V	Livret A(Préfixé) + 1.11	4,110	A-1	EUR	5 155,75	1 265,74

Désignation du bénéficiaire	Année de mobilisation et profil d'amortissement de l'emprunt (1)		Objet de l'emprunt garanti	Organisme prêteur ou chef de file	Montant initial	Capital restant dû au 01/01/N	Durée résiduelle	Périodicité des remboursements (2)	Taux initial			Taux à la date de vote du budget (6)			Catégorie d'emprunt (7)	Indices ou devises pouvant modifier l'emprunt	Annuité garantie au cours de l'exercice	
	Année	Profil							Taux (3)	Index (4)	Taux actuariel (5)	Taux (3)	Index (4)	Niveau de taux			En intérêts (8)	En capital
SOC ANONYME D HLM MON LOGIS	2014	P		CDC	83 500,00	76 066,04	42,58	A	V	Livret A(Préfixé) + 1.11	1,860	V	Livret A(Préfixé) + 1.11	4,110	A-1	EUR	3 126,31	672,09
SOC ANONYME D HLM MON LOGIS	2014	P		CDC	695 000,00	603 874,19	32,83	A	V	Livret A(Préfixé) + 0.6	1,350	V	Livret A(Préfixé) + 0.6	3,600	A-1	EUR	21 739,47	2 423,05
SOC ANONYME D HLM MON LOGIS	2014	P		CDC	226 500,00	203 654,27	42,83	A	V	Livret A(Préfixé) + 0.6	1,350	V	Livret A(Préfixé) + 0.6	3,600	A-1	EUR	7 331,55	2 050,31
SOC ANONYME D HLM MON LOGIS	2014	P		CDC	15 000,00	13 220,14	41,33	A	V	Livret A(Préfixé) + 0.6	1,600	V	Livret A(Préfixé) + 0.6	3,600	A-1	EUR	475,92	139,29
SOC ANONYME D HLM MON LOGIS	2014	P		CDC	65 000,00	54 624,79	31,33	A	V	Livret A(Préfixé) + 0.6	1,600	V	Livret A(Préfixé) + 0.6	3,600	A-1	EUR	1 966,49	271,19
SOC ANONYME D HLM MON LOGIS	2014	P		CDC	1 275 000,00	1 071 486,10	31,33	A	V	Livret A(Préfixé) + 0.6	1,600	V	Livret A(Préfixé) + 0.6	3,600	A-1	EUR	38 573,50	5 319,42
SOC ANONYME D HLM MON LOGIS	2014	P		CDC	438 500,00	386 469,00	41,33	A	V	Livret A(Préfixé) + 0.6	1,600	V	Livret A(Préfixé) + 0.6	3,600	A-1	EUR	13 912,88	4 071,88
SOC ANONYME D HLM MON LOGIS	2014	P		CDC	64 000,00	56 550,27	41,83	A	V	Livret A(Préfixé) + 0.6	1,350	V	Livret A(Préfixé) + 0.6	3,600	A-1	EUR	2 035,81	595,82
SOC ANONYME D HLM MON LOGIS	2014	P		CDC	150 000,00	127 171,06	31,83	A	V	Livret A(Préfixé) + 0.6	1,350	V	Livret A(Préfixé) + 0.6	3,600	A-1	EUR	4 578,16	631,34
SOC ANONYME D HLM MON LOGIS	2014	P		CDC	285 000,00	245 550,48	33,00	A	V	Livret A(Préfixé) + (-0.2)	0,550	V	Livret A(Préfixé) + (-0.2)	2,800	A-1	EUR	4 419,91	3 939,63
SOC ANONYME D HLM MON LOGIS	2014	P		CDC	184 500,00	162 377,77	33,00	A	V	Livret A(Préfixé) + 0.6	1,350	V	Livret A(Préfixé) + 0.6	3,600	A-1	EUR	4 221,82	2 068,72
SOC ANONYME D HLM MON LOGIS	2014	P		CDC	311 500,00	274 149,99	33,00	A	V	Livret A(Préfixé) + 0.6	1,350	V	Livret A(Préfixé) + 0.6	3,600	A-1	EUR	7 127,90	3 492,71
SOC ANONYME D HLM MON LOGIS	2014	P		CDC	161 000,00	146 581,09	43,00	A	V	Livret A(Préfixé) + 0.6	1,350	V	Livret A(Préfixé) + 0.6	3,600	A-1	EUR	3 811,11	1 820,24
SOC ANONYME D HLM MON LOGIS	2014	P		CDC	117 000,00	106 521,66	43,00	A	V	Livret A(Préfixé) + 0.6	1,350	V	Livret A(Préfixé) + 0.6	3,600	A-1	EUR	2 769,56	1 322,78

Désignation du bénéficiaire	Année de mobilisation et profil d'amortissement de l'emprunt (1)		Objet de l'emprunt garanti	Organisme prêteur ou chef de file	Montant initial	Capital restant dû au 01/01/N	Durée résiduelle	Périodicité des remboursements (2)	Taux initial			Taux à la date de vote du budget (6)			Catégorie d'emprunt (7)	Indices ou devises pouvant modifier l'emprunt	Annuité garantie au cours de l'exercice	
	Année	Profil							Taux (3)	Index (4)	Taux actuariel (5)	Taux (3)	Index (4)	Niveau de taux			En intérêts (8)	En capital
SOC ANONYME D HLM MON LOGIS	2015	P		CDC	410 000,00	361 213,51	33,42	A	V	Livret A(Préfixé) + 0.6	1,350	V	Livret A(Préfixé) + 0.6	3,600	A-1	EUR	13 003,69	1 126,17
SOC ANONYME D HLM MON LOGIS	2015	P		CDC	875 000,00	770 882,49	33,42	A	V	Livret A(Préfixé) + 0.6	1,350	V	Livret A(Préfixé) + 0.6	3,600	A-1	EUR	27 751,77	2 403,40
SOC ANONYME D HLM MON LOGIS	2015	P		CDC	402 500,00	334 562,30	32,67	A	V	Livret A(Préfixé) + 0.6	1,350	V	Livret A(Préfixé) + 0.6	3,600	A-1	EUR	12 044,24	2 868,51
SOC ANONYME D HLM MON LOGIS	2015	P		CDC	83 000,00	74 628,28	42,67	A	V	Livret A(Préfixé) + 0.6	1,350	V	Livret A(Préfixé) + 0.6	3,600	A-1	EUR	2 686,62	751,33
SOC ANONYME D HLM MON LOGIS	2015	P		CDC	130 500,00	106 196,12	32,67	A	V	Livret A(Préfixé) + (-0.2)	0,550	V	Livret A(Préfixé) + (-0.2)	2,800	A-1	EUR	2 973,49	1 222,14
SOC ANONYME D HLM MON LOGIS	2015	P		CDC	27 000,00	23 717,39	42,67	A	V	Livret A(Préfixé) + (-0.2)	0,550	V	Livret A(Préfixé) + (-0.2)	2,800	A-1	EUR	664,09	291,43
SOC ANONYME D HLM MON LOGIS	2014	P		CDC	528 088,80	442 414,90	33,00	A	V	Livret A(Préfixé) + 0.6	1,350	V	Livret A(Préfixé) + 0.6	3,600	A-1	EUR	11 502,79	8 326,53
SOC ANONYME D HLM MON LOGIS	2014	P		CDC	242 517,82	220 798,34	43,00	A	V	Livret A(Préfixé) + 0.6	1,350	V	Livret A(Préfixé) + 0.6	3,600	A-1	EUR	5 740,76	2 741,87
SOC ANONYME D HLM MON LOGIS	2014	P		CDC	441 013,26	363 024,10	33,00	A	V	Livret A(Préfixé) + (-0.2)	0,550	V	Livret A(Préfixé) + (-0.2)	2,800	A-1	EUR	6 534,43	7 872,05
SOC ANONYME D HLM MON LOGIS	2014	P		CDC	127 503,83	113 718,99	43,00	A	V	Livret A(Préfixé) + (-0.2)	0,550	V	Livret A(Préfixé) + (-0.2)	2,800	A-1	EUR	2 046,94	1 716,79
SOC ANONYME D HLM MON LOGIS	2015	P		CDC	1 017 000,00	845 341,29	32,92	A	V	Livret A(Préfixé) + 0.6	1,350	V	Livret A(Préfixé) + 0.6	3,600	A-1	EUR	30 432,29	7 247,88
SOC ANONYME D HLM MON LOGIS	2015	P		CDC	464 000,00	417 199,01	42,92	A	V	Livret A(Préfixé) + 0.6	1,350	V	Livret A(Préfixé) + 0.6	3,600	A-1	EUR	15 019,16	4 200,20
SOC ANONYME D HLM MON LOGIS	2015	P		CDC	454 500,00	369 855,43	32,92	A	V	Livret A(Préfixé) + (-0.2)	0,550	V	Livret A(Préfixé) + (-0.2)	2,800	A-1	EUR	10 355,95	4 256,40
SOC ANONYME D HLM MON LOGIS	2015	P		CDC	164 000,00	144 061,26	42,92	A	V	Livret A(Préfixé) + (-0.2)	0,550	V	Livret A(Préfixé) + (-0.2)	2,800	A-1	EUR	4 033,72	1 770,17

Désignation du bénéficiaire	Année de mobilisation et profil d'amortissement de l'emprunt (1)		Objet de l'emprunt garanti	Organisme prêteur ou chef de file	Montant initial	Capital restant dû au 01/01/N	Durée résiduelle	Périodicité des remboursements (2)	Taux initial			Taux à la date de vote du budget (6)			Catégorie d'emprunt (7)	Indices ou devises pouvant modifier l'emprunt	Annuité garantie au cours de l'exercice	
	Année	Profil							Taux (3)	Index (4)	Taux actuariel (5)	Taux (3)	Index (4)	Niveau de taux			En intérêts (8)	En capital
SOC ANONYME D HLM MON LOGIS	2015	P		CDC	317 500,00	263 909,41	32,75	A	V	Livret A(Préfixé) + 0.6	1,350	V	Livret A(Préfixé) + 0.6	3,600	A-1	EUR	9 500,74	2 262,73
SOC ANONYME D HLM MON LOGIS	2015	P		CDC	160 500,00	130 609,02	32,75	A	V	Livret A(Préfixé) + (-0.2)	0,550	V	Livret A(Préfixé) + (-0.2)	2,800	A-1	EUR	3 657,05	1 503,09
SOC ANONYME D HLM MON LOGIS	2015	P		CDC	144 000,00	119 694,35	32,83	A	V	Livret A(Préfixé) + 0.6	1,350	V	Livret A(Préfixé) + 0.6	3,600	A-1	EUR	4 309,00	1 026,25
SOC ANONYME D HLM MON LOGIS	2015	P		CDC	82 000,00	73 729,13	42,83	A	V	Livret A(Préfixé) + 0.6	1,350	V	Livret A(Préfixé) + 0.6	3,600	A-1	EUR	2 654,25	742,28
SOC ANONYME D HLM MON LOGIS	2015	P		CDC	215 000,00	174 959,11	32,83	A	V	Livret A(Préfixé) + (-0.2)	0,550	V	Livret A(Préfixé) + (-0.2)	2,800	A-1	EUR	4 898,86	2 013,48
SOC ANONYME D HLM MON LOGIS	2015	P		CDC	63 500,00	55 779,82	42,83	A	V	Livret A(Préfixé) + (-0.2)	0,550	V	Livret A(Préfixé) + (-0.2)	2,800	A-1	EUR	1 561,83	685,40
SOC ANONYME D HLM MON LOGIS	2016	P	martyrs du 24 aout	CDC	55 000,00	50 701,68	43,17	A	V	Livret A(Préfixé) + 1.11	1,860	V	Livret A(Préfixé) + 1.11	4,110	A-1	EUR	2 083,84	426,67
SOC ANONYME D HLM MON LOGIS	2016	P	martyrs du 24 aout	CDC	171 482,50	146 922,11	33,17	A	V	Livret A(Préfixé) + 1.11	1,860	V	Livret A(Préfixé) + 1.11	4,110	A-1	EUR	6 038,50	885,54
SOC ANONYME D HLM MON LOGIS	2015	P		CDC	522 000,00	392 658,09	18,92	A	V	Livret A(Préfixé) + (-0.25)	0,500	V	Livret A(Préfixé) + (-0.25)	2,750	A-1	EUR	10 798,10	13 431,63
SOC ANONYME D HLM MON LOGIS	2015	P		CDC	1 297 930,00	1 084 795,44	28,92	A	V	Livret A(Préfixé) + 0.6	1,350	V	Livret A(Préfixé) + 0.6	3,600	A-1	EUR	39 052,64	13 745,15
SOC ANONYME D HLM MON LOGIS	2015	P		CDC	350 000,00	263 566,29	17,42	A	V	Livret A(Préfixé) + 0.6	1,350	V	Livret A(Préfixé) + 0.6	3,600	A-1	EUR	9 488,39	7 471,72
SOC ANONYME D HLM MON LOGIS	2015	P	quartier Debussy	CDC	375 000,00	150 482,77	3,00	A	V	Livret A(Préfixé) + 0.6	1,350	V	Livret A(Préfixé) + 0.6	3,600	A-1	EUR	3 912,55	36 055,01
SOC ANONYME D HLM MON LOGIS	2015	P	quartier Debussy	CDC	600 000,00	455 595,10	18,00	A	V	Livret A(Préfixé) + 0.6	1,350	V	Livret A(Préfixé) + 0.6	3,600	A-1	EUR	11 845,47	18 290,87
SOC ANONYME D HLM MON LOGIS	2016	P		CDC	750 000,00	665 080,63	34,33	A	V	Livret A(Préfixé) + (-0.2)	0,550	V	Livret A(Préfixé) + (-0.2)	2,800	A-1	EUR	18 622,26	2 788,33

Désignation du bénéficiaire	Année de mobilisation et profil d'amortissement de l'emprunt (1)		Objet de l'emprunt garanti	Organisme prêteur ou chef de file	Montant initial	Capital restant dû au 01/01/N	Durée résiduelle	Périodicité des remboursements (2)	Taux initial			Taux à la date de vote du budget (6)			Catégorie d'emprunt (7)	Indices ou devises pouvant modifier l'emprunt	Annuité garantie au cours de l'exercice	
	Année	Profil							Taux (3)	Index (4)	Taux actuariel (5)	Taux (3)	Index (4)	Niveau de taux			En intérêts (8)	En capital
SOC ANONYME D HLM MON LOGIS	2016	P	Avenue André Morel - Lieu dit "le Clos"	CDC	316 500,00	293 216,25	44,50	A	V	Livret A(Préfixé) + 0.6	1,350	V	Livret A(Préfixé) + 0.6	3,600	A-1	EUR	10 555,79	2 698,85
SOC ANONYME D HLM MON LOGIS	2016	P	Avenue André Morel - Lieu dit "le Clos"	CDC	653 500,00	570 346,17	34,50	A	V	Livret A(Préfixé) + 0.6	1,350	V	Livret A(Préfixé) + 0.6	3,600	A-1	EUR	20 532,46	3 930,75
SOC ANONYME D HLM MON LOGIS	2016	P	Avenue André Morel - Lieu dit "le Clos"	CDC	113 500,00	97 574,15	34,50	A	V	Livret A(Préfixé) + (-0.2)	0,550	V	Livret A(Préfixé) + (-0.2)	2,800	A-1	EUR	2 732,08	954,51
SOC ANONYME D HLM MON LOGIS	2016	P	Avenue André Morel - Lieu dit "le Clos"	CDC	56 000,00	51 003,79	44,50	A	V	Livret A(Préfixé) + (-0.2)	0,550	V	Livret A(Préfixé) + (-0.2)	2,800	A-1	EUR	1 428,11	579,38
SOC ANONYME D HLM MON LOGIS	2016	P		CDC	67 500,00	61 409,02	44,00	A	V	Livret A(Préfixé) + (-0.2)	0,550	V	Livret A(Préfixé) + (-0.2)	2,800	A-1	EUR	1 105,36	897,38
SOC ANONYME D HLM MON LOGIS	2016	P		CDC	346 000,00	296 712,98	34,00	A	V	Livret A(Préfixé) + (-0.2)	0,550	V	Livret A(Préfixé) + (-0.2)	2,800	A-1	EUR	5 340,83	5 760,65
SOC ANONYME D HLM MON LOGIS	2016	P		CDC	222 000,00	205 468,46	44,00	A	V	Livret A(Préfixé) + 0.6	1,350	V	Livret A(Préfixé) + 0.6	3,600	A-1	EUR	5 342,18	2 457,11
SOC ANONYME D HLM MON LOGIS	2016	P		CDC	1 033 500,00	899 774,05	34,00	A	V	Livret A(Préfixé) + 0.6	1,350	V	Livret A(Préfixé) + 0.6	3,600	A-1	EUR	23 394,13	14 826,34
SOC ANONYME D HLM MON LOGIS	2016	P		CDC	91 000,00	82 881,14	44,42	A	V	Livret A(Préfixé) + (-0.2)	0,550	V	Livret A(Préfixé) + (-0.2)	2,800	A-1	EUR	2 320,67	941,49
SOC ANONYME D HLM MON LOGIS	2016	P		CDC	1 000 000,00	317 308,06	2,75	A	V	Livret A(Préfixé) + 0.6	1,350	V	Livret A(Préfixé) + 0.6	3,600	A-1	EUR	11 423,09	99 626,60
SOC ANONYME D HLM MON LOGIS	2016	P	166 Rue de Preize	CDC	415 000,00	384 469,98	44,25	A	V	Livret A(Préfixé) + 0.6	1,350	V	Livret A(Préfixé) + 0.6	3,600	A-1	EUR	13 840,92	3 538,78
SOC ANONYME D HLM MON LOGIS	2016	P	166 Rue de Preize	CDC	557 200,00	486 299,76	34,25	A	V	Livret A(Préfixé) + 0.6	1,350	V	Livret A(Préfixé) + 0.6	3,600	A-1	EUR	17 506,79	3 351,51
SOC ANONYME D HLM MON LOGIS	2016	P		CDC	50 000,00	43 530,44	34,00	A	V	Livret A(Préfixé) + 0.6	1,350	V	Livret A(Préfixé) + 0.6	3,600	A-1	EUR	1 131,79	717,29
SOC ANONYME D HLM MON LOGIS	2016	P		CDC	77 000,00	71 266,10	44,00	A	V	Livret A(Préfixé) + 0.6	1,350	V	Livret A(Préfixé) + 0.6	3,600	A-1	EUR	1 852,92	852,24

Désignation du bénéficiaire	Année de mobilisation et profil d'amortissement de l'emprunt (1)		Objet de l'emprunt garanti	Organisme prêteur ou chef de file	Montant initial	Capital restant dû au 01/01/N	Durée résiduelle	Périodicité des remboursements (2)	Taux initial			Taux à la date de vote du budget (6)			Catégorie d'emprunt (7)	Indices ou devises pouvant modifier l'emprunt	Annuité garantie au cours de l'exercice	
	Année	Profil							Taux (3)	Index (4)	Taux actuariel (5)	Taux (3)	Index (4)	Niveau de taux			En intérêts (8)	En capital
SOC ANONYME D HLM MON LOGIS	2016	P		CDC	170 000,00	145 783,84	34,00	A	V	Livret A(Préfixé) + (-0.2)	0,550	V	Livret A(Préfixé) + (-0.2)	2,800	A-1	EUR	2 624,11	2 830,38
SOC ANONYME D HLM MON LOGIS	2016	P		CDC	110 000,00	100 073,98	44,00	A	V	Livret A(Préfixé) + (-0.2)	0,550	V	Livret A(Préfixé) + (-0.2)	2,800	A-1	EUR	1 801,33	1 462,39
SOC ANONYME D HLM MON LOGIS	2016	P	5-7-9 Avenue Gl de gaulle	CDC	102 500,00	89 237,39	34,00	A	V	Livret A(Préfixé) + 0.6	1,350	V	Livret A(Préfixé) + 0.6	3,600	A-1	EUR	2 320,17	1 470,44
SOC ANONYME D HLM MON LOGIS	2016	P	Rue coulommière	CDC	1 413 000,00	1 265 229,19	35,00	A	V	Livret A(Préfixé) + 0.6	1,350	V	Livret A(Préfixé) + 0.6	3,600	A-1	EUR	32 895,96	19 886,84
SOC ANONYME D HLM MON LOGIS	2016	P	Rue coulommière	CDC	261 000,00	245 450,91	45,00	A	V	Livret A(Préfixé) + 0.6	1,350	V	Livret A(Préfixé) + 0.6	3,600	A-1	EUR	6 381,72	2 827,89
SOC ANONYME D HLM MON LOGIS	2016	P	Rue coulommière	CDC	322 500,00	285 314,93	35,00	A	V	Livret A(Préfixé) + (-0.2)	0,550	V	Livret A(Préfixé) + (-0.2)	2,800	A-1	EUR	5 135,67	5 316,33
SOC ANONYME D HLM MON LOGIS	2016	P	Rue coulommière	CDC	63 500,00	58 898,94	45,00	A	V	Livret A(Préfixé) + (-0.2)	0,550	V	Livret A(Préfixé) + (-0.2)	2,800	A-1	EUR	1 060,18	833,51
SOC ANONYME D HLM MON LOGIS	2016	P		CDC	435 000,00	364 516,86	20,00	A	V	Livret A(Préfixé) + 0.6	1,350	V	Livret A(Préfixé) + 0.6	3,600	A-1	EUR	9 477,44	12 815,02
SOC ANONYME D HLM MON LOGIS	2016	P	Rue chesterfiled	CDC	294 000,00	242 836,71	20,00	A	V	Livret A(Préfixé) + (-0.25)	0,500	V	Livret A(Préfixé) + (-0.25)	2,750	A-1	EUR	4 249,64	9 369,17
SOC ANONYME D HLM MON LOGIS	2016	P	10 Rue Bernard Palissy	CDC	245 000,00	213 825,27	34,50	A	V	Livret A(Préfixé) + 0.6	1,350	V	Livret A(Préfixé) + 0.6	3,600	A-1	EUR	7 697,71	1 473,65
SOC ANONYME D HLM MON LOGIS	2016	P	11 Rue Bernard Palissy	CDC	698 500,00	609 620,20	34,50	A	V	Livret A(Préfixé) + 0.6	1,350	V	Livret A(Préfixé) + 0.6	3,600	A-1	EUR	21 946,33	4 201,42
SOC ANONYME D HLM MON LOGIS	2016	P	14 Rue Bernard Palissy	CDC	53 000,00	45 563,26	34,50	A	V	Livret A(Préfixé) + (-0.2)	0,550	V	Livret A(Préfixé) + (-0.2)	2,800	A-1	EUR	1 275,77	445,72
SOC ANONYME D HLM MON LOGIS	2016	P	13 Rue Bernard Palissy	CDC	101 500,00	94 033,02	44,50	A	V	Livret A(Préfixé) + 0.6	1,350	V	Livret A(Préfixé) + 0.6	3,600	A-1	EUR	3 385,19	865,51
SOC ANONYME D HLM MON LOGIS	2016	P	12 Rue Bernard Palissy	CDC	35 500,00	32 888,40	44,50	A	V	Livret A(Préfixé) + 0.6	1,350	V	Livret A(Préfixé) + 0.6	3,600	A-1	EUR	1 183,98	302,72

Désignation du bénéficiaire	Année de mobilisation et profil d'amortissement de l'emprunt (1)		Objet de l'emprunt garanti	Organisme prêteur ou chef de file	Montant initial	Capital restant dû au 01/01/N	Durée résiduelle	Périodicité des remboursements (2)	Taux initial			Taux à la date de vote du budget (6)			Catégorie d'emprunt (7)	Indices ou devises pouvant modifier l'emprunt	Annuité garantie au cours de l'exercice	
	Année	Profil							Taux (3)	Index (4)	Taux actuariel (5)	Taux (3)	Index (4)	Niveau de taux			En intérêts (8)	En capital
SOC ANONYME D HLM MON LOGIS	2016	P	Rue Victor Hugo	CDC	1 088 500,00	947 657,54	34,00	A	V	Livret A(Préfixé) + 0.6	1,350	V	Livret A(Préfixé) + 0.6	3,600	A-1	EUR	24 639,10	15 615,35
SOC ANONYME D HLM MON LOGIS	2016	P	Rue Victor Hugo	CDC	312 000,00	288 766,49	44,00	A	V	Livret A(Préfixé) + 0.6	1,350	V	Livret A(Préfixé) + 0.6	3,600	A-1	EUR	7 507,93	3 453,23
SOC ANONYME D HLM MON LOGIS	2016	P	Rue Victor Hugo	CDC	621 500,00	532 968,54	34,00	A	V	Livret A(Préfixé) + (-0.2)	0,550	V	Livret A(Préfixé) + (-0.2)	2,800	A-1	EUR	9 593,43	10 347,52
SOC ANONYME D HLM MON LOGIS	2016	P	Rue Victor Hugo	CDC	178 500,00	162 392,77	44,00	A	V	Livret A(Préfixé) + (-0.2)	0,550	V	Livret A(Préfixé) + (-0.2)	2,800	A-1	EUR	2 923,07	2 373,06
SOC ANONYME D HLM MON LOGIS	2016	P	Rue coulommière et Rue fort chevreuse	CDC	3 256 000,00	2 728 429,67	20,00	A	V	Livret A(Préfixé) + 0.6	1,350	V	Livret A(Préfixé) + 0.6	3,600	A-1	EUR	70 939,17	95 921,19
SOC ANONYME D HLM MON LOGIS	2016	P	Rue coulommière et Rue fort chevreuse	CDC	437 000,00	262 281,94	5,00	A	V	Livret A(Préfixé) + 0.6	1,350	V	Livret A(Préfixé) + 0.6	3,600	A-1	EUR	6 819,33	40 701,87
SOC ANONYME D HLM MON LOGIS	2017	P	Rue Pont de la pielle	CDC	285 847,00	255 326,74	34,75	A	V	Livret A(Préfixé) + (-0.2)	0,550	V	Livret A(Préfixé) + (-0.2)	2,800	A-1	EUR	7 149,15	1 070,45
SOC ANONYME D HLM MON LOGIS	2016	P	2 F Rue Henri Lemasson	CDC	111 500,00	103 196,99	44,00	A	V	Livret A(Préfixé) + 0.6	1,350	V	Livret A(Préfixé) + 0.6	3,600	A-1	EUR	2 683,12	1 234,09
SOC ANONYME D HLM MON LOGIS	2016	P	2 F Rue Henri Lemasson	CDC	669 250,00	582 654,85	34,00	A	V	Livret A(Préfixé) + 0.6	1,350	V	Livret A(Préfixé) + 0.6	3,600	A-1	EUR	15 149,03	9 600,90
SOC ANONYME D HLM MON LOGIS	2016	P	2F Henri Lemasson	CDC	20 000,00	18 195,27	44,00	A	V	Livret A(Préfixé) + (-0.2)	0,550	V	Livret A(Préfixé) + (-0.2)	2,800	A-1	EUR	327,51	265,89
SOC ANONYME D HLM MON LOGIS	2016	P	2 F Rue Henri Lemasson	CDC	140 000,00	120 057,28	34,00	A	V	Livret A(Préfixé) + (-0.2)	0,550	V	Livret A(Préfixé) + (-0.2)	2,800	A-1	EUR	2 161,03	2 330,90
SOC ANONYME D HLM MON LOGIS	2017	P	Rue lakanal et Ferry (1ere tranche de 42 lgts)	CDC	303 728,00	267 373,66	34,33	A	V	Livret A(Préfixé) + 1.11	1,860	V	Livret A(Préfixé) + 1.11	4,110	A-1	EUR	10 989,06	1 398,60
SOC ANONYME D HLM MON LOGIS	2017	P	Rue lakanal et Ferry (1ere tranche de 42 lgts)	CDC	119 000,00	111 303,31	44,33	A	V	Livret A(Préfixé) + 1.11	1,860	V	Livret A(Préfixé) + 1.11	4,110	A-1	EUR	4 574,57	892,47

Désignation du bénéficiaire	Année de mobilisation et profil d'amortissement de l'emprunt (1)		Objet de l'emprunt garanti	Organisme prêteur ou chef de file	Montant initial	Capital restant dû au 01/01/N	Durée résiduelle	Périodicité des remboursements (2)	Taux initial			Taux à la date de vote du budget (6)			Catégorie d'emprunt (7)	Indices ou devises pouvant modifier l'emprunt	Annuité garantie au cours de l'exercice	
	Année	Profil							Taux (3)	Index (4)	Taux actuariel (5)	Taux (3)	Index (4)	Niveau de taux			En intérêts (8)	En capital
SOC ANONYME D HLM MON LOGIS	2017	P	Rue lakanal et Ferry (1ere tranche de 42 lgts)	CDC	119 772,00	105 436,04	34,33	A	V	Livret A(Préfixé) + 1.11	1,860	V	Livret A(Préfixé) + 1.11	4,110	A-1	EUR	4 333,42	551,53
SOC ANONYME D HLM MON LOGIS	2017	P	42 Avenue J.guesdes	CDC	332 500,00	295 568,38	34,83	A	V	Livret A(Préfixé) + 1.11	1,860	V	Livret A(Préfixé) + 1.11	4,110	A-1	EUR	12 147,86	1 546,08
SOC ANONYME D HLM MON LOGIS	2017	P	42 Avenue J.guesdes	CDC	108 500,00	101 792,95	44,83	A	V	Livret A(Préfixé) + 1.11	1,860	V	Livret A(Préfixé) + 1.11	4,110	A-1	EUR	4 183,69	816,21
SOC ANONYME D HLM MON LOGIS	2017	P	7 Bld du 14 juillet	CDC	46 500,00	44 107,55	45,33	A	V	Livret A(Préfixé) + 1.11	1,860	V	Livret A(Préfixé) + 1.11	4,110	A-1	EUR	1 812,82	337,11
SOC ANONYME D HLM MON LOGIS	2017	P	7 Bld du 14 juillet	CDC	118 857,50	107 423,71	35,33	A	V	Livret A(Préfixé) + 1.11	1,860	V	Livret A(Préfixé) + 1.11	4,110	A-1	EUR	4 415,11	481,50
SOC ANONYME D HLM MON LOGIS	2017	P	Rue Victor Hugo	CDC	395 000,00	360 498,25	35,58	A	V	Livret A(Préfixé) + 1.11	1,860	V	Livret A(Préfixé) + 1.11	4,110	A-1	EUR	14 816,48	1 615,83
SOC ANONYME D HLM MON LOGIS	2017	P	Rue Victor Hugo	CDC	305 500,00	278 815,74	35,58	A	V	Livret A(Préfixé) + 1.11	1,860	V	Livret A(Préfixé) + 1.11	4,110	A-1	EUR	11 459,33	1 249,72
SOC ANONYME D HLM MON LOGIS	2017	P	Rue Victor Hugo	CDC	201 000,00	191 234,88	45,58	A	V	Livret A(Préfixé) + 1.11	1,860	V	Livret A(Préfixé) + 1.11	4,110	A-1	EUR	7 859,75	1 461,59
SOC ANONYME D HLM MON LOGIS	2017	P	Rue coulommère	CDC	339 000,00	306 389,06	35,33	A	V	Livret A(Préfixé) + 1.11	1,860	V	Livret A(Préfixé) + 1.11	4,110	A-1	EUR	12 592,59	1 373,31
SOC ANONYME D HLM MON LOGIS	2017	P	Rue coulommère	CDC	99 000,00	93 906,38	45,33	A	V	Livret A(Préfixé) + 1.11	1,860	V	Livret A(Préfixé) + 1.11	4,110	A-1	EUR	3 859,55	717,72
SOC ANONYME D HLM MON LOGIS	2017	P	Avenue André Morel - Lieu dit "le Clos"	CDC	545 000,00	492 572,39	35,33	A	V	Livret A(Préfixé) + 1.11	1,860	V	Livret A(Préfixé) + 1.11	4,110	A-1	EUR	20 244,73	2 207,82
SOC ANONYME D HLM MON LOGIS	2017	P	Avenue André Morel - Lieu dit "le Clos"	CDC	248 249,50	224 368,53	35,33	A	V	Livret A(Préfixé) + 1.11	1,860	V	Livret A(Préfixé) + 1.11	4,110	A-1	EUR	9 221,55	1 005,67
SOC ANONYME D HLM MON LOGIS	2017	P	Rues Lakanal et Ferry	CDC	895 500,00	824 101,45	36,00	A	V	Livret A(Préfixé) + 0.6	1,350	V	Livret A(Préfixé) + 0.6	3,600	A-1	EUR	21 426,64	12 362,77
SOC ANONYME D HLM MON LOGIS	2017	P	Rues Lakanal et Ferry	CDC	374 500,00	357 691,81	46,00	A	V	Livret A(Préfixé) + 0.6	1,350	V	Livret A(Préfixé) + 0.6	3,600	A-1	EUR	9 299,99	3 972,01

Désignation du bénéficiaire	Année de mobilisation et profil d'amortissement de l'emprunt (1)		Objet de l'emprunt garanti	Organisme prêteur ou chef de file	Montant initial	Capital restant dû au 01/01/N	Durée résiduelle	Périodicité des remboursements (2)	Taux initial			Taux à la date de vote du budget (6)			Catégorie d'emprunt (7)	Indices ou devises pouvant modifier l'emprunt	Annuité garantie au cours de l'exercice	
	Année	Profil							Taux (3)	Index (4)	Taux actuariel (5)	Taux (3)	Index (4)	Niveau de taux			En intérêts (8)	En capital
SOC ANONYME D HLM MON LOGIS	2017	P	Rues Lakanal et Ferry	CDC	711 500,00	648 899,42	36,00	A	V	Livret A(Préfixé) + (-0.2)	0,550	V	Livret A(Préfixé) + (-0.2)	2,800	A-1	EUR	11 680,19	11 611,94
SOC ANONYME D HLM MON LOGIS	2017	P	Rues Lakanal et Ferry	CDC	296 500,00	280 258,98	46,00	A	V	Livret A(Préfixé) + (-0.2)	0,550	V	Livret A(Préfixé) + (-0.2)	2,800	A-1	EUR	5 044,66	3 842,56
SOC ANONYME D HLM MON LOGIS	2017	P	Les berdins 2- Rue charles Briand	CDC	291 000,00	277 939,43	46,00	A	V	Livret A(Préfixé) + 0.6	1,350	V	Livret A(Préfixé) + 0.6	3,600	A-1	EUR	7 226,43	3 086,40
SOC ANONYME D HLM MON LOGIS	2017	P	Les berdins 2- Rue charles Briand	CDC	824 500,00	758 762,30	36,00	A	V	Livret A(Préfixé) + 0.6	1,350	V	Livret A(Préfixé) + 0.6	3,600	A-1	EUR	19 727,82	11 382,59
SOC ANONYME D HLM MON LOGIS	2017	P	Les berdins 2- Rue charles Briand	CDC	75 000,00	70 891,82	46,00	A	V	Livret A(Préfixé) + (-0.2)	0,550	V	Livret A(Préfixé) + (-0.2)	2,800	A-1	EUR	1 276,05	971,98
SOC ANONYME D HLM MON LOGIS	2017	P	Les berdins 2- Rue charles Briand	CDC	250 000,00	228 004,02	36,00	A	V	Livret A(Préfixé) + (-0.2)	0,550	V	Livret A(Préfixé) + (-0.2)	2,800	A-1	EUR	4 104,07	4 080,10
SOC ANONYME D HLM MON LOGIS	2017	P	Rue Michel Baroin	CDC	50 007,35	47 073,62	45,25	A	V	Livret A(Préfixé) + 0.6	1,350	V	Livret A(Préfixé) + 0.6	3,600	A-1	EUR	1 694,65	414,54
SOC ANONYME D HLM MON LOGIS	2017	P	Rue Michel Baroin	CDC	143 015,76	128 375,13	35,25	A	V	Livret A(Préfixé) + 0.6	1,350	V	Livret A(Préfixé) + 0.6	3,600	A-1	EUR	4 621,50	786,25
SOC ANONYME D HLM MON LOGIS	2017	P	42 Boulevard Jules Guesde	CDC	140 000,00	132 331,39	46,00	A	V	Livret A(Préfixé) + (-0.2)	0,550	V	Livret A(Préfixé) + (-0.2)	2,800	A-1	EUR	2 381,97	1 814,36
SOC ANONYME D HLM MON LOGIS	2017	P	42 Boulevard Jules Guesde	CDC	489 500,00	446 431,86	36,00	A	V	Livret A(Préfixé) + (-0.2)	0,550	V	Livret A(Préfixé) + (-0.2)	2,800	A-1	EUR	8 035,77	7 988,82
SOC ANONYME D HLM MON LOGIS	2017	P	42 Boulevard Jules Guesde	CDC	49 500,00	47 278,36	46,00	A	V	Livret A(Préfixé) + 0.6	1,350	V	Livret A(Préfixé) + 0.6	3,600	A-1	EUR	1 229,24	525,01
SOC ANONYME D HLM MON LOGIS	2017	P	42 Boulevard Jules Guesde	CDC	173 000,00	159 206,64	36,00	A	V	Livret A(Préfixé) + 0.6	1,350	V	Livret A(Préfixé) + 0.6	3,600	A-1	EUR	4 139,37	2 388,34
SOC ANONYME D HLM MON LOGIS	2017	P	Rue Lakanal et Ferry	CDC	122 500,00	115 789,96	46,00	A	V	Livret A(Préfixé) + (-0.2)	0,550	V	Livret A(Préfixé) + (-0.2)	2,800	A-1	EUR	2 084,22	1 587,57
SOC ANONYME D HLM MON LOGIS	2017	P	Rue Lakanal et Ferry	CDC	344 500,00	314 189,54	36,00	A	V	Livret A(Préfixé) + (-0.2)	0,550	V	Livret A(Préfixé) + (-0.2)	2,800	A-1	EUR	5 655,41	5 622,37

Désignation du bénéficiaire	Année de mobilisation et profil d'amortissement de l'emprunt (1)		Objet de l'emprunt garanti	Organisme prêteur ou chef de file	Montant initial	Capital restant dû au 01/01/N	Durée résiduelle	Périodicité des remboursements (2)	Taux initial			Taux à la date de vote du budget (6)			Catégorie d'emprunt (7)	Indices ou devises pouvant modifier l'emprunt	Annuité garantie au cours de l'exercice	
	Année	Profil							Taux (3)	Index (4)	Taux actuariel (5)	Taux (3)	Index (4)	Niveau de taux			En intérêts (8)	En capital
SOC ANONYME D HLM MON LOGIS	2017	P	Rue Lakanal et Ferry	CDC	1 642 500,00	1 511 542,85	36,00	A	V	Livret A(Préfixé) + 0.6	1,350	V	Livret A(Préfixé) + 0.6	3,600	A-1	EUR	39 300,11	22 675,44
SOC ANONYME D HLM MON LOGIS	2017	P	Rue Lakanal et Ferry	CDC	1 067 000,00	981 927,68	36,00	A	V	Livret A(Préfixé) + 0.6	1,350	V	Livret A(Préfixé) + 0.6	3,600	A-1	EUR	25 530,12	14 730,41
SOC ANONYME D HLM MON LOGIS	2017	P	Rue Lakanal et Ferry	CDC	348 000,00	332 381,17	46,00	A	V	Livret A(Préfixé) + 0.6	1,350	V	Livret A(Préfixé) + 0.6	3,600	A-1	EUR	8 641,91	3 690,95
SOC ANONYME D HLM MON LOGIS	2017	P	Rue Lakanal et Ferry	CDC	635 500,00	606 977,68	46,00	A	V	Livret A(Préfixé) + 0.6	1,350	V	Livret A(Préfixé) + 0.6	3,600	A-1	EUR	15 781,42	6 740,22
SOC ANONYME D HLM MON LOGIS	2017	P	6 Rue Rothier	CDC	97 261,50	85 721,07	34,75	A	V	Livret A(Préfixé) + 0.6	1,350	V	Livret A(Préfixé) + 0.6	3,600	A-1	EUR	3 085,96	590,78
SOC ANONYME D HLM MON LOGIS	2018	P	3 Rue Morel Payen	CDC	600 000,00	522 006,20	21,50	A	V	Livret A(Préfixé) + (-0.25)	0,500	V	Livret A(Préfixé) + (-0.25)	2,750	A-1	EUR	14 355,17	14 065,50
SOC ANONYME D HLM MON LOGIS	2018	P		CDC	604 500,00	531 612,26	21,50	A	V	Livret A(Préfixé) + 0.6	1,350	V	Livret A(Préfixé) + 0.6	3,600	A-1	EUR	19 138,04	12 536,64
SOC ANONYME D HLM MON LOGIS	2018	P	Impasse des lilas	CDC	129 450,00	120 035,03	36,08	A	V	Livret A(Préfixé) + 1.11	1,860	V	Livret A(Préfixé) + 1.11	4,110	A-1	EUR	4 933,44	453,43
SOC ANONYME D HLM MON LOGIS	2018	P	Impasse des lilas	CDC	156 050,00	144 700,40	36,08	A	V	Livret A(Préfixé) + 1.11	1,860	V	Livret A(Préfixé) + 1.11	4,110	A-1	EUR	5 947,19	546,60
SOC ANONYME D HLM MON LOGIS	2018	P	Rue de la Pielle	CDC	258 500,00	235 156,60	35,08	A	V	Livret A(Préfixé) + (-0.2)	0,550	V	Livret A(Préfixé) + (-0.2)	2,800	A-1	EUR	6 584,38	795,16
SOC ANONYME D HLM MON LOGIS	2018	P	9 COMMUNES	CDC	382 379,91	382 379,91	34,58	A	F	Taux fixe à 0 %	0,000	F	Taux fixe à 0 %	0,000	A-1	EUR	0,00	0,00
SOC ANONYME D HLM MON LOGIS	2019	P	5 Rue des Grands plants - Cour des Changeurs	CDC	76 500,00	72 676,11	46,92	A	V	Livret A(Préfixé) + (-0.2)	0,550	V	Livret A(Préfixé) + (-0.2)	2,800	A-1	EUR	2 034,93	764,54
SOC ANONYME D HLM MON LOGIS	2019	P	5 Rue des Grands plants - Cour des Changeurs	CDC	273 500,00	254 798,00	36,92	A	V	Livret A(Préfixé) + 0.6	1,350	V	Livret A(Préfixé) + 0.6	3,600	A-1	EUR	9 172,73	1 376,20

Désignation du bénéficiaire	Année de mobilisation et profil d'amortissement de l'emprunt (1)		Objet de l'emprunt garanti	Organisme prêteur ou chef de file	Montant initial	Capital restant dû au 01/01/N	Durée résiduelle	Périodicité des remboursements (2)	Taux initial			Taux à la date de vote du budget (6)			Catégorie d'emprunt (7)	Indices ou devises pouvant modifier l'emprunt	Annuité garantie au cours de l'exercice	
	Année	Profil							Taux (3)	Index (4)	Taux actuariel (5)	Taux (3)	Index (4)	Niveau de taux			En intérêts (8)	En capital
SOC ANONYME D HLM MON LOGIS	2019	P	5 Rue des Grands plants - Cour des Changeurs	CDC	138 500,00	132 853,96	46,92	A	V	Livret A(Préfixé) + 0.6	1,350	V	Livret A(Préfixé) + 0.6	3,600	A-1	EUR	4 782,74	1 119,77
SOC ANONYME D HLM MON LOGIS	2019	P	5 Rue des Grands plants - Cour des Changeurs	CDC	206 000,00	190 210,91	36,92	A	V	Livret A(Préfixé) + (-0.2)	0,550	V	Livret A(Préfixé) + (-0.2)	2,800	A-1	EUR	5 325,91	1 568,75
SOC ANONYME D HLM MON LOGIS	2018	P	Avenue Michel Baroin	CDC	48 460,00	44 935,48	36,42	A	V	Livret A(Préfixé) + 1.11	1,860	V	Livret A(Préfixé) + 1.11	4,110	A-1	EUR	1 846,85	169,74
SOC ANONYME D HLM MON LOGIS	2018	P	Avenue Michel Baroin	CDC	48 500,00	46 634,47	46,42	A	V	Livret A(Préfixé) + 1.11	1,860	V	Livret A(Préfixé) + 1.11	4,110	A-1	EUR	1 916,68	339,86
SOC ANONYME D HLM MON LOGIS	2018	P	Avenue Michel Baroin	CDC	58 950,00	54 662,54	36,42	A	V	Livret A(Préfixé) + 1.11	1,860	V	Livret A(Préfixé) + 1.11	4,110	A-1	EUR	2 246,63	206,49
SOC ANONYME D HLM MON LOGIS	2020	P	50-53 Rue de la Paix	CDC	85 000,00	82 346,79	47,58	A	V	Livret A(Préfixé) + (-0.2)	0,300	V	Livret A(Préfixé) + (-0.2)	2,800	A-1	EUR	2 305,71	834,14
SOC ANONYME D HLM MON LOGIS	2020	P	50-53 Rue de la Paix	CDC	237 000,00	226 660,87	37,58	A	V	Livret A(Préfixé) + (-0.2)	0,300	V	Livret A(Préfixé) + (-0.2)	2,800	A-1	EUR	6 346,50	1 379,72
SOC ANONYME D HLM MON LOGIS	2020	P	50-53 Rue de la Paix	CDC	53 500,00	52 147,48	47,58	A	V	Livret A(Préfixé) + 0.6	1,100	V	Livret A(Préfixé) + 0.6	3,600	A-1	EUR	1 877,31	420,83
SOC ANONYME D HLM MON LOGIS	2020	P	50-53 Rue de la Paix	CDC	91 000,00	87 562,37	37,58	A	V	Livret A(Préfixé) + 0.6	1,100	V	Livret A(Préfixé) + 0.6	3,600	A-1	EUR	3 152,25	276,18
SOC ANONYME D HLM MON LOGIS	2020	P	25 Rue de la coopérative	CDC	5 000,00	5 000,00	36,25	A	F	Taux fixe à 0 %	0,000	F	Taux fixe à 0 %	0,000	A-1	EUR	0,00	0,00
SOC ANONYME D HLM MON LOGIS	2018	P		CREDIT AGRICOLE	172 000,00	159 464,40	35,82	A	V	(Livret A(Préfixé) + 1.11)-Floor -1.11 sur Livret A(Préfixé)	1,860	V	(Livret A(Préfixé) + 1.11)-Floor -1.11 sur Livret A(Préfixé)	4,110	A-1	EUR	6 553,99	3 303,79
SOC ANONYME D HLM MON LOGIS	2019	P		CDC	699 000,00	670 468,46	37,75	A	V	Livret A(Préfixé) + 0.6	1,350	V	Livret A(Préfixé) + 0.6	3,600	A-1	EUR	24 136,86	3 163,32
SOC ANONYME D HLM MON LOGIS	2019	P		CDC	250 000,00	243 679,79	47,75	A	V	Livret A(Préfixé) + 0.6	1,350	V	Livret A(Préfixé) + 0.6	3,600	A-1	EUR	8 772,47	1 966,51

Désignation du bénéficiaire	Année de mobilisation et profil d'amortissement de l'emprunt (1)		Objet de l'emprunt garanti	Organisme prêteur ou chef de file	Montant initial	Capital restant dû au 01/01/N	Durée résiduelle	Périodicité des remboursements (2)	Taux initial			Taux à la date de vote du budget (6)			Catégorie d'emprunt (7)	Indices ou devises pouvant modifier l'emprunt	Annuité garantie au cours de l'exercice	
	Année	Profil							Taux (3)	Index (4)	Taux actuariel (5)	Taux (3)	Index (4)	Niveau de taux			En intérêts (8)	En capital
SOC ANONYME D HLM MON LOGIS	2019	P		CDC	116 000,00	110 613,03	37,75	A	V	Livret A(Préfixé) + (-0.2)	0,550	V	Livret A(Préfixé) + (-0.2)	2,800	A-1	EUR	3 097,16	834,26
SOC ANONYME D HLM MON LOGIS	2019	P		CDC	43 000,00	41 657,79	47,75	A	V	Livret A(Préfixé) + (-0.2)	0,550	V	Livret A(Préfixé) + (-0.2)	2,800	A-1	EUR	1 166,42	421,98
SOC ANONYME D HLM MON LOGIS	2020	P		CDC	40 500,00	39 105,26	37,75	A	V	Livret A(Préfixé) + 1.11	1,610	V	Livret A(Préfixé) + 1.11	4,110	A-1	EUR	1 607,23	58,02
SOC ANONYME D HLM MON LOGIS	2020	P		CDC	32 500,00	31 785,73	47,75	A	V	Livret A(Préfixé) + 1.11	1,610	V	Livret A(Préfixé) + 1.11	4,110	A-1	EUR	1 306,39	220,95
SOC ANONYME D HLM MON LOGIS	2020	P		CDC	12 500,00	12 069,53	37,75	A	V	Livret A(Préfixé) + 1.11	1,610	V	Livret A(Préfixé) + 1.11	4,110	A-1	EUR	496,06	17,91
SOC ANONYME D HLM MON LOGIS	2020	P		CDC	643 500,00	629 892,08	38,17	A	V	Livret A(Préfixé) + 0.6	1,100	V	Livret A(Préfixé) + 0.6	3,600	A-1	EUR	22 676,11	1 573,95
SOC ANONYME D HLM MON LOGIS	2020	P		CDC	437 000,00	431 228,61	48,17	A	V	Livret A(Préfixé) + 0.6	1,100	V	Livret A(Préfixé) + 0.6	3,600	A-1	EUR	15 524,23	3 333,14
SOC ANONYME D HLM MON LOGIS	2020	P		CDC	290 500,00	283 488,98	38,17	A	V	Livret A(Préfixé) + (-0.2)	0,300	V	Livret A(Préfixé) + (-0.2)	2,800	A-1	EUR	7 937,69	1 534,33
SOC ANONYME D HLM MON LOGIS	2020	P		CDC	125 000,00	122 956,90	48,17	A	V	Livret A(Préfixé) + (-0.2)	0,300	V	Livret A(Préfixé) + (-0.2)	2,800	A-1	EUR	3 442,79	1 199,76
SOC ANONYME D HLM MON LOGIS	2020	P		CDC	394 500,00	384 979,02	38,17	A	V	Livret A(Préfixé) + (-0.2)	0,300	V	Livret A(Préfixé) + (-0.2)	2,800	A-1	EUR	10 779,41	2 083,63
SOC ANONYME D HLM MON LOGIS	2020	P		CDC	169 500,00	166 729,56	48,17	A	V	Livret A(Préfixé) + (-0.2)	0,300	V	Livret A(Préfixé) + (-0.2)	2,800	A-1	EUR	4 668,43	1 626,87
SOC ANONYME D HLM MON LOGIS	2020	P		CDC	189 000,00	184 438,62	38,25	A	V	Livret A(Préfixé) + (-0.2)	0,300	V	Livret A(Préfixé) + (-0.2)	2,800	A-1	EUR	5 164,28	998,24
SOC ANONYME D HLM MON LOGIS	2020	P		CDC	597 000,00	584 375,40	38,25	A	V	Livret A(Préfixé) + 0.6	1,100	V	Livret A(Préfixé) + 0.6	3,600	A-1	EUR	21 037,51	1 460,22
SOC ANONYME D HLM MON LOGIS	2021	P		CDC	52 500,00	52 500,00	37,25	A	F	Taux fixe à 0 %	0,000	F	Taux fixe à 0 %	0,000	A-1	EUR	0,00	0,00
SOC ANONYME D HLM MON LOGIS	2021	P		CDC	47 500,00	47 500,00	37,42	A	F	Taux fixe à 0 %	0,000	F	Taux fixe à 0 %	0,000	A-1	EUR	0,00	0,00

Désignation du bénéficiaire	Année de mobilisation et profil d'amortissement de l'emprunt (1)		Objet de l'emprunt garanti	Organisme prêteur ou chef de file	Montant initial	Capital restant dû au 01/01/N	Durée résiduelle	Périodicité des remboursements (2)	Taux initial			Taux à la date de vote du budget (6)			Catégorie d'emprunt (7)	Indices ou devises pouvant modifier l'emprunt	Annuité garantie au cours de l'exercice	
	Année	Profil							Taux (3)	Index (4)	Taux actuariel (5)	Taux (3)	Index (4)	Niveau de taux			En intérêts (8)	En capital
SOC ANONYME D HLM MON LOGIS	2011	P		ARKEA	680 000,00	590 400,10	27,50	A	V	(Livret A(Préfixé) + 1.09)-Floor -1.09 sur Livret	3,340	V	(Livret A(Préfixé) + 1.09)-Floor -1.09 sur Livret	4,090	A-1	EUR	24 147,37	10 109,15
SOC ANONYME D HLM MON LOGIS	2011	P		ARKEA	126 000,00	109 397,64	27,83	A	V	(Livret A(Préfixé) + 1.09)-Floor -1.09 sur Livret	3,340	V	(Livret A(Préfixé) + 1.09)-Floor -1.09 sur Livret	4,090	A-1	EUR	4 474,37	1 873,17
SOC ANONYME D HLM MON LOGIS	2011	P		ARKEA	332 100,00	288 341,03	27,83	A	V	(Livret A(Préfixé) + 1.09)-Floor -1.09 sur Livret	3,340	V	(Livret A(Préfixé) + 1.09)-Floor -1.09 sur Livret	4,090	A-1	EUR	11 793,15	4 937,13
SOC ANONYME D HLM MON LOGIS	2011	P		ARKEA	165 000,00	143 258,88	27,83	A	V	(Livret A(Préfixé) + 1.09)-Floor -1.09 sur Livret	3,340	V	(Livret A(Préfixé) + 1.09)-Floor -1.09 sur Livret	4,090	A-1	EUR	5 859,29	2 452,95
SOC ANONYME D HLM MON LOGIS	2012	P		ARKEA	950 000,00	838 274,20	28,16	A	V	(Livret A(Préfixé) + 1.09)-Floor 0 sur Livret	3,340	V	(Livret A(Préfixé) + 1.09)-Floor 0 sur Livret	4,090	A-1	EUR	34 380,65	13 450,55
SOC ANONYME D HLM MON LOGIS	2013	P		ARKEA	252 500,00	220 597,62	29,08	A	V	(Livret A(Préfixé) + 1.09)-Floor -1.09 sur Livret	3,340	V	(Livret A(Préfixé) + 1.09)-Floor -1.09 sur Livret	3,090	A-1	EUR	6 816,47	3 933,28
SOC ANONYME D HLM MON LOGIS	2013	P		ARKEA	444 000,00	417 323,93	39,16	A	V	(Livret A(Préfixé) + 1.09)-Floor -1.09 sur Livret	2,840	V	(Livret A(Préfixé) + 1.09)-Floor -1.09 sur Livret	4,090	A-1	EUR	17 068,55	3 454,68

Désignation du bénéficiaire	Année de mobilisation et profil d'amortissement de l'emprunt (1)		Objet de l'emprunt garanti	Organisme prêteur ou chef de file	Montant initial	Capital restant dû au 01/01/N	Durée résiduelle	Périodicité des remboursements (2)	Taux initial			Taux à la date de vote du budget (6)			Catégorie d'emprunt (7)	Indices ou devises pouvant modifier l'emprunt	Annuité garantie au cours de l'exercice	
	Année	Profil							Taux (3)	Index (4)	Taux actuariel (5)	Taux (3)	Index (4)	Niveau de taux			En intérêts (8)	En capital
SOC ANONYME D HLM MON LOGIS	2013	P		ARKEA	296 500,00	259 038,36	29,08	A	V	(Livret A(Préfixé) + 1.09)-Floor -1.09 sur Livret A(Préfixé)	3,340	V	(Livret A(Préfixé) + 1.09)-Floor -1.09 sur Livret A(Préfixé)	3,090	A-1	EUR	8 004,29	4 618,68
SOC ANONYME D HLM MON LOGIS	2013	P		ARKEA	135 000,00	117 943,29	29,08	A	V	(Livret A(Préfixé) + 1.09)-Floor -1.09 sur Livret A(Préfixé)	3,340	V	(Livret A(Préfixé) + 1.09)-Floor -1.09 sur Livret A(Préfixé)	3,090	A-1	EUR	3 644,45	2 102,94
SOC ANONYME D HLM MON LOGIS	2013	P		ARKEA	102 960,00	94 862,96	39,08	A	V	(Livret A(Préfixé) + 1.09)-Floor -1.09 sur Livret A(Préfixé)	3,340	V	(Livret A(Préfixé) + 1.09)-Floor -1.09 sur Livret A(Préfixé)	3,090	A-1	EUR	2 931,27	998,29
SOC ANONYME D HLM MON LOGIS	2013	P		ARKEA	657 405,00	574 344,40	29,08	A	V	(Livret A(Préfixé) + 1.09)-Floor -1.09 sur Livret A(Préfixé)	3,340	V	(Livret A(Préfixé) + 1.09)-Floor -1.09 sur Livret A(Préfixé)	3,090	A-1	EUR	17 747,24	10 240,62
SOC ANONYME D HLM MON LOGIS	2013	P		ARKEA	125 800,00	109 905,66	29,08	A	V	(Livret A(Préfixé) + 1.09)-Floor -1.09 sur Livret A(Préfixé)	3,340	V	(Livret A(Préfixé) + 1.09)-Floor -1.09 sur Livret A(Préfixé)	3,090	A-1	EUR	3 396,09	1 959,63
SOC ANONYME D HLM MON LOGIS	2013	P		ARKEA	109 200,00	100 612,28	39,08	A	V	(Livret A(Préfixé) + 1.09)-Floor -1.09 sur Livret A(Préfixé)	3,340	V	(Livret A(Préfixé) + 1.09)-Floor -1.09 sur Livret A(Préfixé)	3,090	A-1	EUR	3 108,92	1 058,79
SOC ANONYME D HLM MON LOGIS	2013	P		ARKEA	960 500,00	860 490,98	29,16	A	V	(Livret A(Préfixé) + 1.09)-Floor -1.09 sur Livret A(Préfixé)	2,840	V	(Livret A(Préfixé) + 1.09)-Floor -1.09 sur Livret A(Préfixé)	4,090	A-1	EUR	35 194,08	12 951,63

Désignation du bénéficiaire	Année de mobilisation et profil d'amortissement de l'emprunt (1)		Objet de l'emprunt garanti	Organisme prêteur ou chef de file	Montant initial	Capital restant dû au 01/01/N	Durée résiduelle	Périodicité des remboursements (2)	Taux initial			Taux à la date de vote du budget (6)			Catégorie d'emprunt (7)	Indices ou devises pouvant modifier l'emprunt	Annuité garantie au cours de l'exercice	
	Année	Profil							Taux (3)	Index (4)	Taux actuariel (5)	Taux (3)	Index (4)	Niveau de taux			En intérêts (8)	En capital
SOC ANONYME D HLM MON LOGIS	2014	P		ARKEA	69 500,00	61 759,91	30,08	A	V	(Livret A(Préfixé) + 1.07)-Floor -1.07 sur Livret A(Préfixé)	2,320	V	(Livret A(Préfixé) + 1.07)-Floor -1.07 sur Livret A(Préfixé)	3,070	A-1	EUR	1 896,03	1 040,99
SOC ANONYME D HLM MON LOGIS	2013	P		ARKEA	469 573,50	410 244,74	29,83	A	V	(Livret A(Préfixé) + 1.07)-Floor -1.07 sur Livret A(Préfixé)	2,320	V	(Livret A(Préfixé) + 1.07)-Floor -1.07 sur Livret A(Préfixé)	4,070	A-1	EUR	16 696,96	7 314,70
SOC ANONYME D HLM MON LOGIS	2014	P		ARKEA	50 500,00	46 999,38	40,08	A	V	(Livret A(Préfixé) + 1.07)-Floor -1.07 sur Livret A(Préfixé)	2,320	V	(Livret A(Préfixé) + 1.07)-Floor -1.07 sur Livret A(Préfixé)	3,070	A-1	EUR	1 442,88	470,81
SOC ANONYME D HLM MON LOGIS	2014	P		ARKEA	603 000,00	561 200,39	40,08	A	V	(Livret A(Préfixé) + 1.07)-Floor -1.07 sur Livret A(Préfixé)	2,320	V	(Livret A(Préfixé) + 1.07)-Floor -1.07 sur Livret A(Préfixé)	3,070	A-1	EUR	17 228,85	5 621,76
SOC ANONYME D HLM MON LOGIS	2014	P		ARKEA	789 000,00	701 130,68	30,08	A	V	(Livret A(Préfixé) + 1.07)-Floor -1.07 sur Livret A(Préfixé)	2,320	V	(Livret A(Préfixé) + 1.07)-Floor -1.07 sur Livret A(Préfixé)	3,070	A-1	EUR	21 524,71	11 817,81
SOC ANONYME D HLM MON LOGIS	2005	P		CE	113 418,00	16 328,01	1,48	A	F	Taux fixe à 4.5 %	4,500	F	Taux fixe à 4.5 %	4,500	A-1	EUR	734,76	7 984,38
SOC ANONYME D HLM MON LOGIS	2016	P		CREDIT COOPERATIF	245 000,00	187 355,52	17,74	A	V	(Livret A(Préfixé) + 1.11)-Floor -1.11 sur Livret A(Préfixé)	1,860	V	(Livret A(Préfixé) + 1.11)-Floor -1.11 sur Livret A(Préfixé)	4,110	A-1	EUR	7 700,31	8 858,90

Désignation du bénéficiaire	Année de mobilisation et profil d'amortissement de l'emprunt (1)		Objet de l'emprunt garanti	Organisme prêteur ou chef de file	Montant initial	Capital restant dû au 01/01/N	Durée résiduelle	Périodicité des remboursements (2)	Taux initial			Taux à la date de vote du budget (6)			Catégorie d'emprunt (7)	Indices ou devises pouvant modifier l'emprunt	Annuité garantie au cours de l'exercice	
	Année	Profil							Taux (3)	Index (4)	Taux actuariel (5)	Taux (3)	Index (4)	Niveau de taux			En intérêts (8)	En capital
SOC ANONYME D HLM MON LOGIS	2015	P		SG	445 000,00	356 318,04	21,50	T	V	(Livret A(Préfixé) + 1.11)-Floor -1.11 sur Livret A(Préfixé)	2,127	V	(Livret A(Préfixé) + 1.11)-Floor -1.11 sur Livret A(Préfixé)	4,174	A-1	EUR	14 461,00	11 992,82
SOC ANONYME D HLM MON LOGIS	2013	P		CREDIT AGRICOLE	498 050,00	405 643,24	29,74	A	V	(Livret A(Préfixé) + 1.07)-Floor -1.07 sur Livret A(Préfixé)	2,320	V	(Livret A(Préfixé) + 1.07)-Floor -1.07 sur Livret A(Préfixé)	4,070	A-1	EUR	16 509,68	9 889,92
SOC ANONYME D HLM MON LOGIS	2013	P		CREDIT AGRICOLE	378 500,00	323 556,39	31,93	A	V	(Livret A(Préfixé) + 1.07)-Floor -1.07 sur Livret A(Préfixé)	2,320	V	(Livret A(Préfixé) + 1.07)-Floor -1.07 sur Livret A(Préfixé)	4,070	A-1	EUR	13 168,75	6 306,46
SOC ANONYME D HLM MON LOGIS	2013	P		CREDIT AGRICOLE	836 000,00	712 554,57	31,92	A	V	(Livret A(Préfixé) + 1.07)-Floor -1.07 sur Livret A(Préfixé)	2,320	V	(Livret A(Préfixé) + 1.07)-Floor -1.07 sur Livret A(Préfixé)	4,070	A-1	EUR	29 000,97	15 922,24
SOC ANONYME D HLM MON LOGIS	2013	P		CREDIT AGRICOLE	245 000,00	218 814,25	41,92	A	V	(Livret A(Préfixé) + 1.07)-Floor -1.07 sur Livret A(Préfixé)	2,320	V	(Livret A(Préfixé) + 1.07)-Floor -1.07 sur Livret A(Préfixé)	4,070	A-1	EUR	8 905,74	3 319,75
SOC ANONYME D HLM MON LOGIS	2014	P		CREDIT AGRICOLE	725 000,00	634 646,46	32,97	A	V	(Livret A(Préfixé) + 1.11)-Floor -1.11 sur Livret A(Préfixé)	2,110	V	(Livret A(Préfixé) + 1.11)-Floor -1.11 sur Livret A(Préfixé)	4,110	A-1	EUR	26 083,97	11 673,44
SOC ANONYME D HLM MON LOGIS	2014	P		CREDIT AGRICOLE	124 000,00	108 226,37	32,97	A	V	(Livret A(Préfixé) + 1.11)-Floor -1.11 sur Livret A(Préfixé)	2,110	V	(Livret A(Préfixé) + 1.11)-Floor -1.11 sur Livret A(Préfixé)	4,110	A-1	EUR	4 448,11	2 302,38

Désignation du bénéficiaire	Année de mobilisation et profil d'amortissement de l'emprunt (1)		Objet de l'emprunt garanti	Organisme prêteur ou chef de file	Montant initial	Capital restant dû au 01/01/N	Durée résiduelle	Périodicité des remboursements (2)	Taux initial			Taux à la date de vote du budget (6)			Catégorie d'emprunt (7)	Indices ou devises pouvant modifier l'emprunt	Annuité garantie au cours de l'exercice	
	Année	Profil							Taux (3)	Index (4)	Taux actuariel (5)	Taux (3)	Index (4)	Niveau de taux			En intérêts (8)	En capital
SOC ANONYME D HLM MON LOGIS	2015	P		CREDIT AGRICOLE	455 641,50	406 358,70	33,88	A	V	(Livret A(Préfixé) + 1.11)-Floor -1.11 sur Livret A(Préfixé)	1,860	V	(Livret A(Préfixé) + 1.11)-Floor -1.11 sur Livret A(Préfixé)	4,110	A-1	EUR	16 701,35	8 293,34
SOC ANONYME D HLM MON LOGIS	2017	P		CREDIT AGRICOLE	367 500,00	334 622,18	34,92	A	V	(Livret A(Préfixé) + 1.11)-Floor -1.11 sur Livret A(Préfixé)	1,860	V	(Livret A(Préfixé) + 1.11)-Floor -1.11 sur Livret A(Préfixé)	4,110	A-1	EUR	13 752,97	6 557,10
SOC ANONYME D HLM MON LOGIS	2017	P		CREDIT AGRICOLE	149 000,00	139 362,97	44,92	A	V	(Livret A(Préfixé) + 1.11)-Floor -1.11 sur Livret A(Préfixé)	1,860	V	(Livret A(Préfixé) + 1.11)-Floor -1.11 sur Livret A(Préfixé)	4,110	A-1	EUR	5 727,82	1 886,17
SOC ANONYME D HLM MON LOGIS	2021	P		CREDIT AGRICOLE	143 500,00	138 552,56	37,37	A	V	(Livret A(Préfixé) + 1.11)-Floor -1.11 sur Livret A(Préfixé)	1,610	V	(Livret A(Préfixé) + 1.11)-Floor -1.11 sur Livret A(Préfixé)	4,110	A-1	EUR	5 694,51	2 414,03
SOC ANONYME D HLM MON LOGIS	2021	P		CREDIT AGRICOLE	51 500,00	50 219,92	47,37	A	V	(Livret A(Préfixé) + 1.11)-Floor -1.11 sur Livret A(Préfixé)	1,610	V	(Livret A(Préfixé) + 1.11)-Floor -1.11 sur Livret A(Préfixé)	4,110	A-1	EUR	2 064,04	614,49
SOC ANONYME D HLM MON LOGIS	2017	P		Crédit Foncier	1 776 698,08	1 370 327,96	17,83	A	F	Taux fixe à 2.15 %	2,150	F	Taux fixe à 2.15 %	2,150	A-1	EUR	29 462,05	63 151,59
SOC ANONYME D HLM MON LOGIS	2017	P		Crédit Foncier	1 739 980,27	1 342 008,30	18,00	A	F	Taux fixe à 2.15 %	2,150	F	Taux fixe à 2.15 %	2,150	A-1	EUR	28 853,18	61 846,48
SOC ANONYME D HLM MON LOGIS	2013	P		Crédit Foncier	383 000,00	299 386,10	29,58	A	V	(Livret A(Préfixé) + 1.11)-Floor -1.11 sur Livret A(Préfixé)	2,860	V	(Livret A(Préfixé) + 1.11)-Floor -1.11 sur Livret A(Préfixé)	4,110	A-1	EUR	12 304,77	9 175,40

Désignation du bénéficiaire	Année de mobilisation et profil d'amortissement de l'emprunt (1)		Objet de l'emprunt garanti	Organisme prêteur ou chef de file	Montant initial	Capital restant dû au 01/01/N	Durée résiduelle	Périodicité des remboursements (2)	Taux initial			Taux à la date de vote du budget (6)			Catégorie d'emprunt (7)	Indices ou devises pouvant modifier l'emprunt	Annuité garantie au cours de l'exercice	
	Année	Profil							Taux (3)	Index (4)	Taux actuariel (5)	Taux (3)	Index (4)	Niveau de taux			En intérêts (8)	En capital
SOC ANONYME D HLM MON LOGIS	2013	P		Crédit Foncier	121 824,00	95 927,44	38,75	A	V	(Livret A(Préfixé) + 1.11)-Floor -1.11 sur Livret A(Préfixé)	2,860	V	(Livret A(Préfixé) + 1.11)-Floor -1.11 sur Livret A(Préfixé)	4,110	A-1	EUR	3 942,62	2 255,45
SOC ANONYME D HLM MON LOGIS	2012	P		Crédit Foncier	780 497,50	496 981,42	29,00	A	V	(Livret A(Préfixé) + 1.11)-Floor -1.11 sur Livret A(Préfixé)	3,360	V	(Livret A(Préfixé) + 1.11)-Floor -1.11 sur Livret A(Préfixé)	4,110	A-1	EUR	20 425,94	14 959,72
SOC ANONYME D HLM MON LOGIS	2013	P		Crédit Foncier	241 500,00	149 708,63	29,41	A	V	(Livret A(Préfixé) + 1.15)-Floor -1.15 sur Livret A(Préfixé)	2,900	V	(Livret A(Préfixé) + 1.15)-Floor -1.15 sur Livret A(Préfixé)	4,150	A-1	EUR	6 212,91	4 568,13
SOC ANONYME D HLM MON LOGIS	2013	P		Crédit Foncier	575 000,00	360 082,11	29,41	A	V	(Livret A(Préfixé) + 1.15)-Floor -1.15 sur Livret A(Préfixé)	2,900	V	(Livret A(Préfixé) + 1.15)-Floor -1.15 sur Livret A(Préfixé)	4,150	A-1	EUR	14 943,41	10 987,35
SOC ANONYME D HLM MON LOGIS	2015	P		CREDIT AGRICOLE	126 500,00	116 613,86	43,88	A	V	(Livret A(Préfixé) + 1.11)-Floor -1.11 sur Livret A(Préfixé)	1,860	V	(Livret A(Préfixé) + 1.11)-Floor -1.11 sur Livret A(Préfixé)	4,110	A-1	EUR	4 792,83	1 633,69
SOC ANONYME D HLM MON LOGIS	2021	P		CDC	483 000,00	476 019,15	38,75	A	V	Livret A(Préfixé) + (-0.2)	0,300	V	Livret A(Préfixé) + (-0.2)	2,800	A-1	EUR	13 328,54	2 576,36
SOC ANONYME D HLM MON LOGIS	2021	P		CDC	59 500,00	58 756,25	48,75	A	V	Livret A(Préfixé) + (-0.2)	0,300	V	Livret A(Préfixé) + (-0.2)	2,800	A-1	EUR	1 645,17	573,32
SOC ANONYME D HLM MON LOGIS	2021	P		CDC	936 000,00	925 224,44	38,75	A	V	Livret A(Préfixé) + 0.6	1,100	V	Livret A(Préfixé) + 0.6	3,600	A-1	EUR	33 308,08	2 311,92
SOC ANONYME D HLM MON LOGIS	2021	P		CDC	115 500,00	114 348,92	48,75	A	V	Livret A(Préfixé) + 0.6	1,100	V	Livret A(Préfixé) + 0.6	3,600	A-1	EUR	4 116,56	883,85

Désignation du bénéficiaire	Année de mobilisation et profil d'amortissement de l'emprunt (1)		Objet de l'emprunt garanti	Organisme prêteur ou chef de file	Montant initial	Capital restant dû au 01/01/N	Durée résiduelle	Périodicité des remboursements (2)	Taux initial			Taux à la date de vote du budget (6)			Catégorie d'emprunt (7)	Indices ou devises pouvant modifier l'emprunt	Annuité garantie au cours de l'exercice	
	Année	Profil							Taux (3)	Index (4)	Taux actuariel (5)	Taux (3)	Index (4)	Niveau de taux			En intérêts (8)	En capital
SOC ANONYME D HLM MON LOGIS	2021	P		CDC	313 500,00	312 641,32	38,75	A	V	Livret A(Préfixé) + 0.6	1,100	V	Livret A(Préfixé) + 0.6	3,600	A-1	EUR	9 278,64	0,00
SOC ANONYME D HLM MON LOGIS	2021	P		CDC	115 500,00	114 348,92	48,75	A	V	Livret A(Préfixé) + 0.6	1,100	V	Livret A(Préfixé) + 0.6	3,600	A-1	EUR	4 116,56	883,85
SOC ANONYME D HLM MON LOGIS	2021	P		CDC	297 000,00	295 077,26	38,75	A	V	Livret A(Préfixé) + (-0.2)	0,300	V	Livret A(Préfixé) + (-0.2)	2,800	A-1	EUR	7 487,17	0,00
SOC ANONYME D HLM MON LOGIS	2021	P		CDC	111 500,00	110 106,25	48,75	A	V	Livret A(Préfixé) + (-0.2)	0,300	V	Livret A(Préfixé) + (-0.2)	2,800	A-1	EUR	3 082,97	1 074,37
SOC ANONYME D HLM MON LOGIS	2021	P		CDC	2 869 000,00	2 835 971,07	38,67	A	V	Livret A(Préfixé) + 0.6	1,100	V	Livret A(Préfixé) + 0.6	3,600	A-1	EUR	102 094,96	7 086,43
SOC ANONYME D HLM MON LOGIS	2021	P		CDC	557 000,00	551 448,88	48,67	A	V	Livret A(Préfixé) + 0.6	1,100	V	Livret A(Préfixé) + 0.6	3,600	A-1	EUR	19 852,16	4 262,37
SOC ANONYME D HLM MON LOGIS	2021	P		CDC	92 500,00	91 343,75	48,67	A	V	Livret A(Préfixé) + (-0.2)	0,300	V	Livret A(Préfixé) + (-0.2)	2,800	A-1	EUR	2 557,62	891,29
SOC ANONYME D HLM MON LOGIS	2021	P		CDC	523 500,00	515 933,80	38,67	A	V	Livret A(Préfixé) + (-0.2)	0,300	V	Livret A(Préfixé) + (-0.2)	2,800	A-1	EUR	14 446,15	2 792,39
SOC ANONYME D HLM MON LOGIS	2021	P		CDC	7 500,00	7 500,00	37,75	A	F	Taux fixe à 0 %	0,000	F	Taux fixe à 0 %	0,000	A-1	EUR	0,00	0,00
SOC ANONYME D HLM MON LOGIS	2021	P		CDC	159 250,00	159 250,00	27,92	A	F	Taux fixe à 0 %	0,000	F	Taux fixe à 0 %	0,000	A-1	EUR	0,00	0,00
SOC ANONYME D HLM MON LOGIS	2020	P		CDC	287 975,00	285 076,75	38,92	A	V	Livret A(Préfixé) + 1.04	1,540	V	Livret A(Préfixé) + 1.04	4,040	A-1	EUR	11 517,10	303,10
SOC ANONYME D HLM MON LOGIS	2020	P		CDC	71 500,00	70 864,24	48,92	A	V	Livret A(Préfixé) + 0.99	1,490	V	Livret A(Préfixé) + 0.99	3,990	A-1	EUR	2 827,48	487,39
SOC ANONYME D HLM MON LOGIS	2020	P		CDC	162 025,00	160 384,09	38,92	A	V	Livret A(Préfixé) + 1.02	1,520	V	Livret A(Préfixé) + 1.02	4,020	A-1	EUR	6 447,44	180,59
SOC ANONYME D HLM MON LOGIS	2023	P		CDC	4 348 281,43	4 133 630,47	13,48	S	V	Livret A(Préfixé) + 0.62	2,620	V	Livret A(Préfixé) + 0.62	3,620	A-1	EUR	146 484,45	206 504,48
SOC ANONYME D HLM MON LOGIS	2023	P		CDC	276 616,91	273 378,52	35,42	A	V	Livret A(Préfixé) + 0.62	2,620	V	Livret A(Préfixé) + 0.62	3,620	A-1	EUR	9 896,30	770,64

TROYES CHAMPAGNE METROPOLE - TROYES CHAMPAGNE METROPOLE PRINCIPAL - BP - 2024

Désignation du bénéficiaire	Année de mobilisation et profil d'amortissement de l'emprunt (1)		Objet de l'emprunt garanti	Organisme prêteur ou chef de file	Montant initial	Capital restant dû au 01/01/N	Durée résiduelle	Périodicité des remboursements (2)	Taux initial			Taux à la date de vote du budget (6)			Catégorie d'emprunt (7)	Indices ou devises pouvant modifier l'emprunt	Annuité garantie au cours de l'exercice	
	Année	Profil							Taux (3)	Index (4)	Taux actuariel (5)	Taux (3)	Index (4)	Niveau de taux			En intérêts (8)	En capital
SOC ANONYME D HLM MON LOGIS	2023	P		CDC	244 978,75	242 272,98	45,42	A	V	Livret A(Préfixé) + 0.62	2,620	V	Livret A(Préfixé) + 0.62	3,620	A-1	EUR	8 770,28	2 121,81
SOC ANONYME D HLM MON LOGIS	2023	P		CDC	406 457,13	401 866,73	35,42	A	V	Livret A(Préfixé) + 0.62	2,620	V	Livret A(Préfixé) + 0.62	3,620	A-1	EUR	14 547,58	965,98
SOC ANONYME D HLM MON LOGIS	2023	P		CDC	552 687,01	542 719,22	35,42	A	V	Livret A(Préfixé) + 0.62	2,620	V	Livret A(Préfixé) + 0.62	3,620	A-1	EUR	19 646,44	4 975,48
SOC ANONYME D HLM MON LOGIS	2023	P		CDC	320 757,74	315 116,93	35,42	A	V	Livret A(Préfixé) + 0.62	2,620	V	Livret A(Préfixé) + 0.62	3,620	A-1	EUR	11 407,23	2 746,96
SOC ANONYME D HLM MON LOGIS	2023	P		CDC	309 172,38	303 153,48	33,67	A	V	Livret A(Préfixé) + 0.62	2,620	V	Livret A(Préfixé) + 0.62	3,620	A-1	EUR	10 974,16	3 245,40
SOC ANONYME D HLM MON LOGIS	2023	P		CDC	149 519,41	147 740,50	43,67	A	V	Livret A(Préfixé) + 0.62	2,620	V	Livret A(Préfixé) + 0.62	3,620	A-1	EUR	5 348,21	1 414,50
SOC ANONYME D HLM MON LOGIS	2023	P		CDC	318 405,87	312 348,22	33,67	A	V	Livret A(Préfixé) + 0.62	2,620	V	Livret A(Préfixé) + 0.62	3,620	A-1	EUR	11 307,01	3 205,17
SOC ANONYME D HLM MON LOGIS	2021	P		CDC	307 500,00	307 500,00	39,08	A	V	Livret A(Préfixé) + (-0.2)	0,300	V	Livret A(Préfixé) + (-0.2)	0,300	A-1	EUR	922,50	1 467,36
SOC ANONYME D HLM MON LOGIS	2021	P		CDC	111 500,00	111 500,00	49,08	A	V	Livret A(Préfixé) + (-0.2)	0,300	V	Livret A(Préfixé) + (-0.2)	0,300	A-1	EUR	334,50	1 048,39
SOC ANONYME D HLM MON LOGIS	2021	P		CDC	206 000,00	206 000,00	49,08	A	V	Livret A(Préfixé) + 0.6	1,100	V	Livret A(Préfixé) + 0.6	1,100	A-1	EUR	2 266,00	1 525,55
SOC ANONYME D HLM MON LOGIS	2021	P		CDC	612 500,00	612 500,00	39,08	A	V	Livret A(Préfixé) + 0.6	1,100	V	Livret A(Préfixé) + 0.6	1,100	A-1	EUR	6 737,50	1 150,26
STE IMMO. ET AMENAG. BARSURAUBOIS ET AUBE	2018	P		CREDIT AGRICOLE	598 500,00	480 505,52	19,07	M	F	Taux fixe à 1.83 %	1,845	F	Taux fixe à 1.83 %	1,845	A-1	EUR	8 615,76	21 234,60
TOTAL GENERAL					282 139 323,33	231 428 075,67											7 385 885,85	4 497 193,06

(1) Indiquer C pour amortissement constant, P pour amortissement progressif, F pour in fine, X pour autres (à préciser).

(2) Indiquer la périodicité des remboursements A : annuelle ; B : bimestrielle ; T : trimestrielle ; X : autre.

(3) Type de taux d'intérêt : F : fixe ; V : variable simple ; C : complexe ; R : préfixé (c'est-à-dire un taux variable qui n'est pas seulement défini comme la simple addition d'un taux usuel de référence et d'une marge exprimée en point de pourcentage).

(4) Indiquer le type d'index (ex. EURIBOR 3 mois ...).

(5) Taux annuel, tous frais compris.

(6) Taux hors opération de couverture. Pour les emprunts à taux variable, indiquer le niveau à la date de vote du budget.

(7) Catégorie d'emprunt hors opération de couverture. Exemple A-1 (cf. la classification des emprunts suivant la typologie de la circulaire IOCB1015077C du 25 juin 2010 sur les produits financiers offerts aux collectivités territoriales).

(8) Il s'agit des intérêts dus au titre du contrat initial et comptabilisés à l'article 66111 « Intérêts réglés à l'échéance » (intérêts décaissés).

IV – ANNEXES	IV
ANNEXES PATRIMONIALES – ETAT DU PERSONNEL AU 01/01/N	B9

B9 – ETAT DU PERSONNEL AU 01/01/N

GRADES OU EMPLOIS (1)	CATEGORIES (2)	EMPLOIS BUDGETAIRES (3)			EFFECTIFS POURVUS SUR EMPLOIS BUDGETAIRES EN ETPT (4)		
		EMPLOIS PERMANENTS À TEMPS COMPLET	EMPLOIS PERMANENTS À TEMPS NON COMPLET	TOTAL	AGENTS TITULAIRES	AGENTS NON TITULAIRES	TOTAL
EMPLOIS FONCTIONNELS (a)		5,00	0,00	5,00	5,00	0,00	5,00
Directeur général des services	A	1,00	0,00	1,00	1,00	0,00	1,00
Directeur général adjoint des services	A	4,00	0,00	4,00	4,00	0,00	4,00
Directeur général des services techniques		0,00	0,00	0,00	0,00	0,00	0,00
Directeur départemental - SDIS		0,00	0,00	0,00	0,00	0,00	0,00
Directeur départemental adjoint - SDIS		0,00	0,00	0,00	0,00	0,00	0,00
Emplois créés au titre de l'article L. 313-1 du CGFP		0,00	0,00	0,00	0,00	0,00	0,00
FILIERE ADMINISTRATIVE (b)		182,00	0,00	182,00	126,00	33,00	159,00
ADJOINT ADMINISTRATIF	C	31,00	0,00	31,00	26,00	0,00	26,00
ADJOINT ADMINISTRATIF PRINCIPAL DE 1ERE CLASSE	C	26,00	0,00	26,00	26,00	0,00	26,00
ADJOINT ADMINISTRATIF PRINCIPAL DE 2EME CLASSE	C	22,00	0,00	22,00	22,00	0,00	22,00
ATTACHE	A	39,00	0,00	39,00	15,00	16,00	31,00
ATTACHE HORS CLASSE	A	4,00	0,00	4,00	0,00	2,00	2,00
ATTACHE PRINCIPAL	A	21,00	0,00	21,00	12,00	5,00	17,00
DIRECTEUR	A	2,00	0,00	2,00	2,00	0,00	2,00
REDACTEUR	B	11,00	0,00	11,00	7,00	4,00	11,00
REDACTEUR PRINCIPAL DE 1ERE CLASSE	B	6,00	0,00	6,00	5,00	1,00	6,00
REDACTEUR PRINCIPAL DE 2EME CLASSE	B	20,00	0,00	20,00	11,00	5,00	16,00
FILIERE TECHNIQUE (c)		163,00	0,00	163,00	119,00	12,00	131,00
ADJOINT TECHNIQUE	C	51,00	0,00	51,00	37,00	2,00	39,00
ADJOINT TECHNIQUE PRINCIPAL DE 1ERE CLASSE	C	10,00	0,00	10,00	10,00	0,00	10,00
ADJOINT TECHNIQUE PRINCIPAL DE 2EME CLASSE	C	9,00	0,00	9,00	9,00	0,00	9,00
AGENT DE MAITRISE	C	20,00	0,00	20,00	19,00	0,00	19,00
AGENT DE MAITRISE PRINCIPAL	C	21,00	0,00	21,00	21,00	0,00	21,00
INGENIEUR	A	14,00	0,00	14,00	6,00	3,00	9,00
INGENIEUR EN CHEF	A	2,00	0,00	2,00	1,00	0,00	1,00
INGENIEUR EN CHEF HORS CLASSE	A	2,00	0,00	2,00	1,00	0,00	1,00
INGENIEUR HORS CLASSE	A	1,00	0,00	1,00	1,00	0,00	1,00
INGENIEUR PRINCIPAL	A	7,00	0,00	7,00	4,00	1,00	5,00

GRADES OU EMPLOIS (1)	CATEGORIES (2)	EMPLOIS BUDGETAIRES (3)			EFFECTIFS POURVUS SUR EMPLOIS BUDGETAIRES EN ETPT (4)		
		EMPLOIS PERMANENTS À TEMPS COMPLET	EMPLOIS PERMANENTS À TEMPS NON COMPLET	TOTAL	AGENTS TITULAIRES	AGENTS NON TITULAIRES	TOTAL
TECHNICIEN	B	12,00	0,00	12,00	3,00	3,00	6,00
TECHNICIEN PRINCIPAL DE 1ERE CLASSE	B	5,00	0,00	5,00	4,00	0,00	4,00
TECHNICIEN PRINCIPAL DE 2EME CLASSE	B	9,00	0,00	9,00	3,00	3,00	6,00
FILIERE SOCIALE (d)		6,00	1,40	7,40	5,40	1,00	6,40
AGENT SOCIAL	C	1,00	0,80	1,80	1,80	0,00	1,80
AGENT SOCIAL PRINCIPAL DE 1ERE CLASSE	C	1,00	0,60	1,60	1,60	0,00	1,60
AGENT SOCIAL PRINCIPAL DE 2EME CLASSE	C	1,00	0,00	1,00	1,00	0,00	1,00
EDUCATEUR DE JEUNES ENFANTS	A	3,00	0,00	3,00	1,00	1,00	2,00
FILIERE MEDICO-SOCIALE (e)		6,00	1,78	7,78	6,78	1,00	7,78
AUXILIAIRE DE PUERICULTURE DE CLASSE NORMALE	B	4,00	0,89	4,89	3,89	1,00	4,89
AUXILIAIRE DE PUERICULTURE DE CLASSE SUPERIEURE	B	1,00	0,89	1,89	1,89	0,00	1,89
PUERICULTRICE	A	1,00	0,00	1,00	1,00	0,00	1,00
FILIERE MEDICO-TECHNIQUE (f)		0,00	0,00	0,00	0,00	0,00	0,00
FILIERE SPORTIVE (g)		2,00	0,00	2,00	0,00	2,00	2,00
EDUCATEUR DES A.P.S	B	1,00	0,00	1,00	0,00	1,00	1,00
EDUCATEUR DES A.P.S PRINCIPAL DE 1ERE CLASSE	B	1,00	0,00	1,00	0,00	1,00	1,00
FILIERE CULTURELLE (h)		56,00	0,50	56,50	49,50	3,00	52,50
ADJOINT DU PATRIMOINE	C	10,00	0,50	10,50	8,50	0,00	8,50
ADJOINT DU PATRIMOINE PRINCIPAL DE 1ERE CLASSE	C	14,00	0,00	14,00	14,00	0,00	14,00
ADJOINT DU PATRIMOINE PRINCIPAL DE 2EME CLASSE	C	6,00	0,00	6,00	6,00	0,00	6,00
ASSISTANT DE CONSERVATION DU PATRIMOINE ET DES BIBLIOTHEQUES	B	5,00	0,00	5,00	4,00	1,00	5,00
ASSISTANT DE CONSERVATION PRINCIPAL DE 1ERE CLASSE	B	5,00	0,00	5,00	5,00	0,00	5,00
ASSISTANT DE CONSERVATION PRINCIPAL DE 2EME CLASSE	B	7,00	0,00	7,00	6,00	1,00	7,00
ATTACHE DE CONSERVATION DU PATRIMOINE	A	1,00	0,00	1,00	0,00	1,00	1,00
BIBLIOTHECAIRE	A	4,00	0,00	4,00	3,00	0,00	3,00
BIBLIOTHECAIRE PRINCIPAL	A	2,00	0,00	2,00	2,00	0,00	2,00
CONSERVATEUR EN CHEF DE BIBLIOTHEQUE	A	2,00	0,00	2,00	1,00	0,00	1,00

TROYES CHAMPAGNE METROPOLE - TROYES CHAMPAGNE METROPOLE PRINCIPAL - BP - 2024

GRADES OU EMPLOIS (1)	CATEGORIES (2)	EMPLOIS BUDGETAIRES (3)			EFFECTIFS POURVUS SUR EMPLOIS BUDGETAIRES EN ETPT (4)		
		EMPLOIS PERMANENTS À TEMPS COMPLET	EMPLOIS PERMANENTS À TEMPS NON COMPLET	TOTAL	AGENTS TITULAIRES	AGENTS NON TITULAIRES	TOTAL
FILIERE ANIMATION (i)		3,00	0,00	3,00	2,00	0,00	2,00
ADJOINT D'ANIMATION PRINCIPAL DE 1ERE CLASSE	C	1,00	0,00	1,00	1,00	0,00	1,00
ADJOINT D'ANIMATION PRINCIPAL DE 2EME CLASSE	C	1,00	0,00	1,00	0,00	0,00	0,00
ANIMATEUR PRINCIPAL DE 1ERE CLASSE	B	1,00	0,00	1,00	1,00	0,00	1,00
FILIERE POLICE (j)		3,00	0,00	3,00	3,00	0,00	3,00
BRIGADIER-CHEF PRINCIPAL	C	2,00	0,00	2,00	2,00	0,00	2,00
CHEF DE POLICE MUNICIPALE	C	1,00	0,00	1,00	1,00	0,00	1,00
FILIERE SAPEURS-POMPIERS (k)		0,00	0,00	0,00	0,00	0,00	0,00
EMPLOIS NON CITES (l) (5)		6,00	0,00	6,00	0,00	6,00	6,00
CHARGE DE MISSION AMENAGEMENT DE L'ESPACE ATTACHE	A	1,00	0,00	1,00	0,00	1,00	1,00
CHARGE DE MISSION OBSERVATOIRE ECONOMIE ATTACHE	A	1,00	0,00	1,00	0,00	1,00	1,00
CHARGE DE MISSION ZONES D'ACTIVITES ET IMMOBILIER REDACTEUR	B	1,00	0,00	1,00	0,00	1,00	1,00
CHARGE DE COMMUNICATION ATTACHE	A	1,00	0,00	1,00	0,00	1,00	1,00
DESSINATEUR GEOMATIQUE	B	1,00	0,00	1,00	0,00	1,00	1,00
TECHNICIEN PRINCIPAL DE 1ERE CLASSE	B	1,00	0,00	1,00	0,00	1,00	1,00
GEOMATICIEN TECHNICIEN PRINCIPAL DE 1ERE CLASSE	B	1,00	0,00	1,00	0,00	1,00	1,00
TOTAL GENERAL (b + c + d + e + f + g + h + i + j + k + l)		427,00	3,68	430,68	311,68	58,00	369,68

(1) Les grades ou emplois sont désignés conformément à la circulaire n° NOR : INTB9500102C du 23 mars 1995. Les emplois fonctionnels sont également comptabilisés dans leur filière d'origine.

(2) Catégories : A, B ou C.

(3) Emplois budgétaires créés par l'assemblée délibérante. Les emplois permanents à temps complet sont comptabilisés pour une unité, les emplois à temps non complet sont comptabilisés à hauteur de la quotité de travail prévue par la délibération créant l'emploi.

(4) Equivalent temps plein annuel travaillé (ETPT). Le décompte est proportionnel à l'activité des agents, mesurée par leur quotité de temps de travail et par leur période d'activité sur l'année :

ETPT = Effectifs physiques * quotité de temps de travail * période d'activité dans l'année

Exemple : un agent à temps plein (quotité de travail = 100 %) présent toute l'année correspond à 1 ETPT ; un agent à temps partiel, à 80 % (quotité de travail = 80 %) présent toute l'année correspond à 0,8 ETPT ; un agent à temps partiel, à 80 % (quotité de travail = 80 %) présent la moitié de l'année (ex : CDD de 6 mois, recrutement à mi-année) correspond à 0,4 ETPT (0,8 * 6 / 12).

(5) Emplois dont les missions ne correspondent pas à un cadre d'emploi existant.

IV – ANNEXES	IV
ANNEXES PATRIMONIALES – ETAT DU PERSONNEL AU 01/01/N	B9

B9 – ETAT DU PERSONNEL AU 01/01/N (suite)

AGENTS NON TITULAIRES EN FONCTION AU 01/01/N	CATEGORIES (1)	SECTEUR (2)	REMUNERATION (3)		CONTRAT	
			Indice (8)	Euros	Fondement du contrat (4)	Nature du contrat (5)
Agents occupant un emploi permanent (6)				0,00		
ADJOINT TECHNIQUE	C	TECH	368	0,00	A : L1224-3 DU CODE DU TRAVAIL	CDI
ADJOINT TECHNIQUE	C	TECH	368	0,00	A : L1224-3 DU CODE DU TRAVAIL	CDI
ASSISTANT DE CONSERVATION DU PATRIMOINE ET DES BIBLIOTHEQUES	B	CULT	389	0,00	332-8-2°	CDD
ASSISTANT DE CONSERVATION PRINCIPAL DE 2EME CLASSE	B	CULT	480	0,00	332-14	CDD
ATTACHE	A	ADM	444	0,00	332-8-2°	CDD
ATTACHE	A	ADM	653	0,00	332-14	CDD
ATTACHE	A	ADM	611	0,00	332-10	CDI
ATTACHE	A	ADM	653	0,00	332-8-2°	CDD
ATTACHE	A	ADM	567	0,00	332-8-2°	CDD
ATTACHE	A	ADM	469	0,00	332-14	CDD
ATTACHE	A	ADM	444	0,00	332-8-2°	CDD
ATTACHE	A	ADM	693	0,00	332-8-2°	CDD
ATTACHE	A	ADM	821	0,00	332-10	CDI
ATTACHE	A	ADM	653	0,00	332-10	CDI
ATTACHE	A	ADM	611	0,00	332-8-2°	CDD
ATTACHE	A	ADM	732	0,00	332-10	CDI
ATTACHE	A	ADM	525	0,00	332-8-2°	CDD
ATTACHE	A	ADM	444	0,00	332-8-2°	CDD
ATTACHE	A	ADM	499	0,00	332-8-2°	CDD
ATTACHE	A	ADM	778	0,00	332-8-2°	CDD
ATTACHE DE CONSERVATION DU PATRIMOINE	A	CULT	499	0,00	332-8-2°	CDD
ATTACHE HORS CLASSE	A	ADM	1027	0,00	332-8-2°	CDD
ATTACHE HORS CLASSE	A	ADM	1027	0,00	332-8-2°	CDD
ATTACHE PRINCIPAL	A	ADM	946	0,00	332-10	CDI
ATTACHE PRINCIPAL	A	ADM	693	0,00	332-10	CDI
ATTACHE PRINCIPAL	A	ADM	995	0,00	332-8-2°	CDD
ATTACHE PRINCIPAL	A	ADM	1015	0,00	332-10	CDI
ATTACHE PRINCIPAL	A	ADM	896	0,00	332-8-2°	CDD
AUXILIAIRE DE PUERICULTURE DE CLASSE NORMALE	B	MS	416	0,00	A : L1224-3 DU CODE DU TRAVAIL	CDI
CHARGE DE MISSION AMENAGEMENT DE L'ESPACE ATTACHE	A	OTR	525	0,00	A : L1224-3 DU CODE DU TRAVAIL	CDI
CHARGE DE MISSION OBSERVATOIRE ECONOMIE ATTACHE	A	OTR	611	0,00	A : L1224-3 DU CODE DU TRAVAIL	CDI
CHARGE DE MISSION ZONES D'ACTIVITES ET IMMOBILIER REDACTEUR	B	OTR	431	0,00	A : L1224-3 DU CODE DU TRAVAIL	CDI

TROYES CHAMPAGNE METROPOLE - TROYES CHAMPAGNE METROPOLE PRINCIPAL - BP - 2024

AGENTS NON TITULAIRES EN FONCTION AU 01/01/N	CATEGORIES (1)	SECTEUR (2)	REMUNERATION (3)		CONTRAT	
			Indice (8)	Euros	Fondement du contrat (4)	Nature du contrat (5)
CHARGEE DE COMMUNICATION ATTACHE	A	OTR	567	0,00	A : L1224-3 DU CODE DU TRAVAIL	CDI
DESSINATEUR GEOMATIQUE TECHNICIEN PRINCIPAL DE 1ERE CLASSE	B	OTR	638	0,00	A : L1224-3 DU CODE DU TRAVAIL	CDI
EDUCATEUR DE JEUNES ENFANTS	A	S	461	0,00	332-14	CDD
EDUCATEUR DES A.P.S	B	SP	395	0,00	332-8-2°	CDD
EDUCATEUR DES A.P.S PRINCIPAL DE 1ERE CLASSE	B	SP	513	0,00	A : L1224-3 DU CODE DU TRAVAIL	CDI
GEOMATICIEN TECHNICIEN PRINCIPAL DE 1ERE CLASSE	B	OTR	604	0,00	A : L1224-3 DU CODE DU TRAVAIL	CDI
INGENIEUR	A	TECH	821	0,00	332-10	CDI
INGENIEUR	A	TECH	444	0,00	332-8-2°	CDD
INGENIEUR	A	TECH	444	0,00	332-8-2°	CDD
INGENIEUR PRINCIPAL	A	TECH	946	0,00	332-10	CDI
REDACTEUR	B	ADM	389	0,00	332-14	CDD
REDACTEUR	B	ADM	431	0,00	332-8-2°	CDD
REDACTEUR	B	ADM	395	0,00	A L352-4	CDD
REDACTEUR	B	ADM	431	0,00	332-14	CDD
REDACTEUR PRINCIPAL DE 1ERE CLASSE	B	ADM	547	0,00	332-10	CDI
REDACTEUR PRINCIPAL DE 2EME CLASSE	B	ADM	429	0,00	332-8-2°	CDD
REDACTEUR PRINCIPAL DE 2EME CLASSE	B	ADM	429	0,00	332-8-2°	CDD
REDACTEUR PRINCIPAL DE 2EME CLASSE	B	ADM	528	0,00	332-8-2°	CDD
REDACTEUR PRINCIPAL DE 2EME CLASSE	B	ADM	458	0,00	332-8-2°	CDD
REDACTEUR PRINCIPAL DE 2EME CLASSE	B	ADM	429	0,00	332-8-2°	CDD
TECHNICIEN	B	TECH	401	0,00	332-14	CDD
TECHNICIEN	B	TECH	431	0,00	332-14	CDD
TECHNICIEN	B	TECH	401	0,00	332-14	CDD
TECHNICIEN PRINCIPAL DE 2EME CLASSE	B	TECH	506	0,00	332-14	CDD
TECHNICIEN PRINCIPAL DE 2EME CLASSE	B	TECH	542	0,00	332-14	CDD
TECHNICIEN PRINCIPAL DE 2EME CLASSE	B	TECH	458	0,00	332-8-2°	CDD
Agents occupant un emploi non permanent (7)				39 131,00		
ADJOINT ADMINISTRATIF	C	ADM	367	0,00	332-23-1°	CDD
ADJOINT ADMINISTRATIF	C	ADM	367	0,00	332-13	CDD
ADJOINT ADMINISTRATIF	C	ADM	367	0,00	332-13	CDD
ADJOINT ADMINISTRATIF	C	ADM	368	0,00	332-23-1°	CDD
ADJOINT ADMINISTRATIF	C	ADM	368	0,00	332-23-1°	CDD
ADJOINT DU PATRIMOINE	C	CULT	368	0,00	332-23-1°	CDD
ADJOINT DU PATRIMOINE	C	CULT	367	0,00	332-13	CDD
ADJOINT DU PATRIMOINE	C	CULT	367	0,00	332-13	CDD
ADJOINT TECHNIQUE	C	TECH	367	0,00	332-23-1°	CDD
ADJOINT TECHNIQUE	C	TECH	381	0,00	332-23-1°	CDD
ADJOINT TECHNIQUE	C	TECH	367	0,00	332-23-1°	CDD
ADJOINT TECHNIQUE	C	TECH	367	0,00	332-23-1°	CDD
ADJOINT TECHNIQUE	C	TECH	367	0,00	332-23-1°	CDD
ADJOINT TECHNIQUE	C	TECH	367	0,00	332-13	CDD
ADJOINT TECHNIQUE	C	TECH	367	0,00	332-13	CDD
ADJOINT TECHNIQUE	C	TECH	374	0,00	332-23-1°	CDD
ADJOINT TECHNIQUE	C	TECH	367	0,00	332-23-1°	CDD
ADJOINT TECHNIQUE	C	TECH	370	0,00	332-23-1°	CDD

TROYES CHAMPAGNE METROPOLE - TROYES CHAMPAGNE METROPOLE PRINCIPAL - BP - 2024

AGENTS NON TITULAIRES EN FONCTION AU 01/01/N	CATEGORIES (1)	SECTEUR (2)	REMUNERATION (3)		CONTRAT	
			Indice (8)	Euros	Fondement du contrat (4)	Nature du contrat (5)
ADJOINT TECHNIQUE	C	TECH	368	0,00	332-23-1°	CDD
ADJOINT TECHNIQUE	C	TECH	367	0,00	332-23-1°	CDD
ADJOINT TECHNIQUE	C	TECH	367	0,00	332-23-1°	CDD
ADJOINT TECHNIQUE	C	TECH	367	0,00	332-23-1°	CDD
ADJOINT TECHNIQUE	C	TECH	367	0,00	332-23-1°	CDD
ADJOINT TECHNIQUE	C	TECH	367	0,00	332-23-1°	CDD
ADJOINT TECHNIQUE	C	TECH	367	0,00	332-23-1°	CDD
ADJOINT TECHNIQUE	C	TECH	367	0,00	332-23-1°	CDD
APPRENTISSAGE		OTR		13 462,00	A / CONTRAT DE DROIT PRIVE	CDD
APPRENTISSAGE		OTR		13 245,00	A	CDD
ATTACHE	A	ADM	444	0,00	332-24	CDD
ATTACHE	A	ADM	444	0,00	332-23-1°	CDD
ATTACHE	A	ADM	444	0,00	332-23-1°	CDD
COLLABORATEUR DE CABINET	A	OTR		0,00	333-1_333-10	CDD
COLLABORATEUR DE CABINET	A	OTR		0,00	333-1_333-10	CDD
CONTRAT AIDE		OTR		12 424,00	A CONTRAT DE DROIT PRIVE	CDD
INGENIEUR	A	TECH	518	0,00	332-24	CDD
REDACTEUR	B	ADM	389	0,00	332-24	CDD
REDACTEUR PRINCIPAL DE 2EME CLASSE	B	ADM	528	0,00	332-23-1°	CDD
REDACTEUR PRINCIPAL DE 2EME CLASSE	B	ADM	458	0,00	332-23-1°	CDD
REDACTEUR PRINCIPAL DE 2EME CLASSE	B	ADM	401	0,00	332-23-1°	CDD
TECHNICIEN	B	TECH	389	0,00	332-23-1°	CDD
TECHNICIEN	B	TECH	397	0,00	332-24	CDD
TECHNICIEN	B	TECH	389	0,00	332-24	CDD
TECHNICIEN	B	TECH	452	0,00	332-24	CDD
TECHNICIEN	B	TECH	397	0,00	332-23-1°	CDD
TECHNICIEN PRINCIPAL DE 1ERE CLASSE	B	TECH	707	0,00	332-23-1°	CDD
TOTAL GENERAL				39 131,00		

(1) CATEGORIES: A, B et C.

(2) SECTEUR ADM : Administratif.
 TECH : Technique.
 URB : Urbanisme (dont aménagement urbain).
 S : Social.
 MS : Médico-social.
 MT : Médico-technique.
 SP : Sportif.
 CULT : Culturel
 ANIM : Animation.
 POL : Police.
 POMP : Sapeurs-pompiers.
 X : Emplois non cités.

(3) REMUNERATION : Référence à un indice brut (indiquer le niveau de l'indice brut) de la fonction publique ou en euros annuels bruts (indiquer l'ensemble des éléments de la rémunération brute annuelle).

(4) CONTRAT : Motif du contrat (code général de la fonction publique - CGFP) :
 332-23-1° : Accroissement temporaire d'activité pour une durée maximale de douze mois.
 332-23-2° : Accroissement saisonnier d'activité pour une durée maximale de six mois.
 332-24 : Contrat de projet pour une durée minimale d'un an et une durée maximale fixée par les parties dans la limite de six ans
 332-13 : Remplacement d'un fonctionnaire autorisé à servir à temps partiel ou indisponible.
 332-14 : Vacances temporaire d'un emploi.
 332-8-1° : Absence de cadre d'emplois de fonctionnaires susceptibles d'assurer les fonctions correspondantes.
 332-8-2° : Justifié par les besoins des services ou la nature des fonctions, sous réserve qu'aucun fonctionnaire territorial n'a pu être recruté dans les conditions prévues par le CGFP.
 332-8-3° : Communes de moins de 1 000 habitants et groupements de communes regroupant moins de 15 000 habitants.
 332-8-4° : Communes nouvelles issues de fusion de communes de moins de 1 000 habitants, pendant trois ans suivant la création, et le cas échéant, jusqu'au premier renouvellement du conseil municipal.
 332-8-5° : Autres collectivités territoriales ou établissements mentionnés à l'article L. 4, pour les emplois dont la quotité de temps de travail est inférieure à 50 %.
 332-8-6° : Emplois des communes (- 2 000 hab.) et des groupements de communes (-10 000 hab.) dont la création ou suppression dépend de la décision d'une autorité.
 327-5 : Contractuel territorial sur emploi permanent - peut être nommé en qualité de fonctionnaire stagiaire par l'autorité territoriale.
 332-10 : Contrat à durée indéterminée en application de l'article L. 332-8 avec un agent contractuel territorial qui justifie d'une durée de services publics de six ans au moins.

332-11 : Contrat à durée indéterminée lorsque l'agent contractuel territorial concerné remplit avant l'échéance de son contrat les conditions d'ancienneté mentionnées à l'article L. 332-10.

326_352 : Modalités particulières : recrutement sans concours, parcours d'accès à la fonction publique, personnes en situation de handicap (CGFP art. L326 et L.352).

343-1_343-3 : Emplois supérieurs de la fonction publique territoriale (emplois fonctionnels de direction).

333-1_333-10 : Collaborateurs de cabinet.

333-12 : Collaborateurs de groupes d'élus.

A : Autres

(5) Indiquer si l'agent contractuel est titulaire d'un contrat à durée déterminée (CDD) ou d'un contrat à durée indéterminée (CDI). Les contrats particuliers devront être labellisés « A / autres » et feront l'objet d'une précision (ex : « contrats aidés »).

(6) Occupent un emploi permanent de la fonction publique territoriale, les agents non titulaires recrutés sur le fondement des articles 332-8, 332-13, 332-14, 326, 352 du CGFP , ainsi que les agents qui sont titulaires d'un contrat à durée indéterminée pris sur le fondement des articles 327-5, 332-10 et 332-11 du CGFP.

(7) Occupent un emploi non permanent de la fonction publique territoriale, les agents non titulaires recrutés sur le fondement des articles 332-23, 332-24, 333-1 à 333-10 et 333-12.

(8) Si un contrat fixe comme référence de rémunération un traitement hors échelle, il convient de mentionner le chevron conformément à l'article 6 décret 85-1148 du 20 octobre 1985.

IV – ANNEXES	IV
ANNEXES BUDGETAIRES EQUILIBRE BUDGETAIRE	C1.1

DISPONIBILITE DE RESSOURCES PROPRES PROVENANT DES EXERCICES ANTERIEURS**Solde de la section d'investissement de l'exercice N-1 (1)**

	Propositions nouvelles	Vote (2)
Solde d'exécution 001 (A) montant négatif si déficit (D001) montant positif si excédent (R001)	-7 117 379,78	-7 117 379,78
Solde des RAR (B) montant négatif si déficit montant positif si excédent	-8 771 154,98	-8 771 154,98
Solde de la section investissement de l'exercice N-1 (Solde I = A + B) Solde positif : excédent de financement Solde négatif : besoin de financement	-15 888 534,76	-15 888 534,76

Disponibilité des ressources propres provenant des exercices antérieurs après financement de la section investissement de l'exercice N-1 (1)

	Propositions nouvelles	Vote (2)
Affectation au 1068 suite au CA de l'exercice N-1 (C)	15 888 534,76	15 888 534,76
Solde de la section investissement de l'exercice N-1 (Solde I) Solde positif : excédent de financement Solde négatif : besoin de financement	-15 888 534,76	-15 888 534,76
Disponibilité de ressources propres des exercices antérieurs (Solde II = C + Solde I) Solde positif : ressources disponibles pour la couverture de l'annuité Solde négatif : absence de ressources propres provenant des exercices antérieurs pour la couverture de l'annuité	8 771 154,98	8 771 154,98

COUVERTURE DE L'ANNUITE DE LA DETTE PAR LES RESSOURCES PROPRES - PETIT EQUILIBRE

	Propositions nouvelles	Vote
Dépenses de l'exercice à couvrir par des ressources propres (D)(3)	8 576 200,00	8 576 200,00
Ressources propres externes et internes de l'exercice (E)(3)	34 564 218,12	34 564 218,12
Couverture de l'annuité de la dette (Solde III = E - D) Solde positif : annuité de la dette couverte Solde négatif : annuité de la dette non couverte par les ressources de l'exercice, vérifier la couverture par les éventuelles ressources disponibles des exercices antérieurs (cf. solde II)	25 988 018,12	25 988 018,12

(1) Eléments à compléter uniquement s'il y a eu reprise des résultats, anticipée ou classique

(2) Cumul des crédits de l'exercice votés ou reportés

(3) Les RAR étant intégrés au calcul des ressources propres provenant des exercices antérieurs, seuls les crédits de l'exercice sont à inscrire. Le détail des crédits est présenté aux états suivants : "Equilibre budgétaire - Dépenses" et "Equilibre budgétaire - Recette"

IV – ANNEXES	IV
ANNEXES BUDGETAIRES EQUILIBRE BUDGETAIRE – DEPENSES	C1.2

DEPENSES A COUVRIR PAR DES RESSOURCES PROPRES

Art. (1)	Libellé (1)	Propositions nouvelles	Vote (2)
DEPENSES TOTALES A COUVRIR PAR DES RESSOURCES PROPRES = A + B		8 576 200,00	I 8 576 200,00
16 Emprunts et dettes assimilées (A)		7 726 200,00	7 726 200,00
1631	Emprunts obligataires	0,00	0,00
1641	Emprunts en euros	5 480 000,00	5 480 000,00
1643	Emprunts en devises	0,00	0,00
16441	Opérations afférentes à l'emprunt	0,00	0,00
1671	Avances consolidées du Trésor	0,00	0,00
1672	Emprunts sur comptes spéciaux du Trésor	0,00	0,00
1678	Autres emprunts et dettes	0,00	0,00
1681	Autres emprunts	0,00	0,00
1682	Bons à moyen terme négociables	0,00	0,00
1687	Autres dettes	2 246 200,00	2 246 200,00
Dépenses et transferts à déduire des ressources propres (B)		850 000,00	850 000,00
10...	<i>Reprise de dotations, fonds divers et réserves</i>		
10...	Reversement de dotations, fonds divers et réserves		
139	<i>Subv. invest. transférées cpte résultat</i>	850 000,00	850 000,00

(1) Détailler les chapitres budgétaires par article conformément au plan de comptes.

(2) Crédits de l'exercice votés lors de la séance.

IV – ANNEXES	IV
ANNEXES BUDGETAIRES EQUILIBRE BUDGETAIRE – RECETTES	C1.3

RESSOURCES PROPRES

Art. (1)	Libellé (1)	Propositions nouvelles	Vote (2)
RECETTES (RESSOURCES PROPRES) = a + b		34 564 218,12	III 34 564 218,12
Ressources propres externes de l'année (a)		6 012 795,29	6 012 795,29
10222	FCTVA	3 000 000,00	3 000 000,00
10226	Taxe d'aménagement (3)	0,00	0,00
10227	Versement pour sous densité	0,00	0,00
10228	Autres fonds d'investissement	0,00	0,00
13146	Attributions compensation investissement	0,00	0,00
13156	Attributions compensation investissement	0,00	0,00
13246	Attributions compensation investissement	0,00	0,00
13256	Attributions compensation investissement	0,00	0,00
138	Autres subventions invest. non transf.	0,00	0,00
26...	Participations et créances rattachées		
27...	Autres immobilisations financières		
275	Dépôts et cautionnements versés	66 774,00	66 774,00
276351	Créance GFP de rattachement	2 946 021,29	2 946 021,29
Ressources propres internes de l'année (b) (4)		28 551 422,83	28 551 422,83
15...	Provisions pour risques et charges		
169	Primes de remboursement des obligations	0,00	0,00
26...	Participations et créances rattachées		
27...	Autres immobilisations financières		
28...	Amortissement des immobilisations		
28031	Frais d'études	0,00	0,00
2804112	Subv. Etat : Bâtiments, installations	7 700 000,00	7 700 000,00
2804122	Subv. Régions : Bâtiments, installations	0,00	0,00
2804123	Subv. Régions : Projet infrastructure	0,00	0,00
2804132	Subv. Dpt : Bâtiments, installations	0,00	0,00
28041411	Subv. Cne GFP : Bien mobilier, matériel	0,00	0,00
28041412	Subv. Cne GFP : Bâtiments, installations	0,00	0,00
28041581	Autres grpts-Biens mob., mat. et études	0,00	0,00
28041582	Autres grpts - Bâtiments et installat°	0,00	0,00
2804182	Autres org pub - Bât. et installations	0,00	0,00
2804183	Autres org pub-Proj infrastruct int nat.	0,00	0,00
280421	Privé - Biens mob., matériel et études	0,00	0,00
280422	Privé - Bâtiments et installations	0,00	0,00
2804412	Sub nat org pub - Bât. et installations	0,00	0,00
2805	Licences, logiciels, droits similaires	0,00	0,00
28121	Plantations d'arbres et d'arbustes	0,00	0,00
28128	Autres aménagements de terrains	0,00	0,00
281318	Autres bâtiments publics	0,00	0,00
281321	Immeubles de rapport	0,00	0,00
281351	Bâtiments publics	0,00	0,00
28145	Construct° sol autrui - Installat° généré.	0,00	0,00
28152	Installations de voirie	0,00	0,00
281531	Réseaux d'adduction d'eau	0,00	0,00
281532	Réseaux d'assainissement	0,00	0,00
28158	Autres inst., matériel, outil. techniques	0,00	0,00
281721	Plant. arbres, arbustes (mise à dispo)	0,00	0,00
281745	Sol autrui - Instal. généré. (mise dispo)	0,00	0,00
281748	Sol autrui - Autres construct° (mad)	0,00	0,00
281752	Installations de voirie (m. à dispo)	0,00	0,00
28181	Installations générales, aménagt divers	0,00	0,00
281828	Autres matériels de transport	0,00	0,00
281838	Autre matériel informatique	0,00	0,00
281848	Autres matériels de bureau et mobiliers	0,00	0,00
28188	Autres immo. corporelles	0,00	0,00
29...	Dépréciations des immobilisations		

Art. (1)	Libellé (1)	Propositions nouvelles	Vote (2)
31...	<i>Matières premières (et fournitures) (5)</i>		
33...	<i>En-cours de production de biens (5)</i>		
35...	<i>Stocks de produits (5)</i>		
39...	<i>Dépréciation des stocks et en-cours</i>		
481...	<i>Charges à rép. sur plusieurs exercices</i>		
49...	<i>Dépréciation des comptes de tiers</i>		
59...	<i>Dépréciation des comptes financiers</i>		
024	Produits des cessions d'immobilisations	93 075,00	93 075,00
021	Virement de la section de fonctionnement	20 758 347,83	20 758 347,83

(1) Les comptes 15, 169, 26, 27, 28, 29, 39, 481, 49 et 59 sont à détailler conformément au plan de comptes.

(2) Crédits de l'exercice votés lors de la séance.

(3) Le compte 10226 peut être utilisé uniquement par les communes et les établissements publics à fiscalité propre.

(4) Les comptes 15, 29, 39, 49 et 59 sont présentés uniquement si la collectivité applique le régime des provisions budgétaires, conformément aux dispositions législatives et réglementaires afférentes.

(5) Les comptes 31, 33 et 35 ne peuvent être utilisés que pour les budgets utilisant la comptabilité de stock. Par conséquent, seuls les budgets retraçant les dépenses et les recettes d'un lotissement ou d'une ZAC peuvent utiliser les comptes susmentionnés.

BUDGETS ANNEXES

REGIE ASSAINISSEMENT

REPUBLIQUE FRANÇAISE

Numéro SIRET 20006925000021	COLLECTIVITE DE RATTACHEMENT EPCI dont la population est de 3500 habitants et plus TROYES CHAMPAGNE METROPOLE
--	--

POSTE COMPTABLE DE : SERVICE DE GESTION COMPTABLE DE TROYES

SERVICE PUBLIC LOCAL

M. 49 (1)

Budget primitif

BUDGET : REGIE ASSAINISSEMENT (2)

ANNEE 2024

(1) Compléter en fonction du service public local et du plan de comptes utilisé : M. 4, M. 41, M. 42, M. 43, M. 44 ou M. 49.

(2) Indiquer le budget concerné : budget principal ou libellé du budget annexe.

Sommaire

I - Informations générales

Modalités de vote du budget	3
-----------------------------	---

II - Présentation générale du budget

A1 - Vue d'ensemble - Sections	4
A2 - Vue d'ensemble - Section d'exploitation - Chapitres	5
A3 - Vue d'ensemble - Section d'investissement - Chapitres	7
B1 - Balance générale du budget - Dépenses	9
B2 - Balance générale du budget - Recettes	10

III - Vote du budget

A1 - Section d'exploitation - Détail des dépenses	12
A2 - Section d'exploitation - Détail des recettes	14
B1 - Section d'investissement - Détail des dépenses	15
B2 - Section d'investissement - Détail des recettes	16
B3 - Opérations d'équipement - Détail des chapitres et articles	17

IV - Annexes

A - Eléments du bilan

A1.1 - Etat de la dette - Détail des crédits de trésorerie	18
A1.2 - Etat de la dette - Répartition par nature de dette	19
A1.3 - Etat de la dette - Répartition des emprunts par structure de taux	23
A1.4 - Etat de la dette - Typologie de la répartition de l'encours	24
A1.5 - Etat de la dette - Détail des opérations de couverture	25
A1.6 - Etat de la dette - Autres dettes	27
A2 - Méthodes utilisées pour les amortissements	Sans Objet
A3.1 - Etat des provisions et des dépréciations	Sans Objet
A3.2 - Etalement des provisions	Sans Objet
A4.1 - Equilibre des opérations financières	28
A4.2 - Equilibre des opérations financières - Dépenses	29
A4.3 - Equilibre des opérations financières - Recettes	30
A5.1.1 - Etat de ventilation des dépenses et recettes des services d'eau et d'assainissement - Exploitation (1)	Sans Objet
A5.1.2 - Etat de ventilation des dépenses et recettes des services d'eau et d'assainissement - Investissement (1)	Sans Objet
A5.2.1 - Etat de ventilation des dép. et rec. des services d'assainissement collectif et non collectif - Exploitation (1)	Sans Objet
A5.2.2 - Etat de ventilation des dép. et rec. des services d'assainissement collectif et non collectif - Investissement (1)	Sans Objet
A6 - Etat des charges transférées	Sans Objet
A7 - Détail des opérations pour compte de tiers	Sans Objet

B - Engagements hors bilan

B1.1 - Etat des emprunts garantis par la régie	Sans Objet
B1.2 - Calcul du ratio d'endettement relatif aux garanties d'emprunt	Sans Objet
B1.3 - Subventions versées dans le cadre du vote du budget	Sans Objet
B1.4 - Etat des contrats de crédit-bail	Sans Objet
B1.5 - Etat des marchés de partenariat	Sans Objet
B1.6 - Etat des autres engagements donnés	Sans Objet
B1.7 - Etat des engagements reçus	Sans Objet
B2.1 - Etat des autorisations de programme et des crédits de paiement afférents	Sans Objet
B2.2 - Etat des autorisations d'engagement et des crédits de paiement afférents	Sans Objet

C - Autres éléments d'informations

C1.1 - Etat du personnel	Sans Objet
C1.2 - Etat du personnel de la collectivité ou de l'établissement de rattachement employé par la régie	Sans Objet
C2 - Liste des organismes dans lesquels a été pris un engagement financier (2)	Sans Objet
C3 - Liste des services individualisés dans un budget annexe (3)	Sans Objet

D - Arrêté et signatures

D - Arrêté et signatures	31
--------------------------	----

(1) Ces états ne sont obligatoires que pour les régies rattachées à des communes et groupements de communes de moins de 3 000 habitants ayant décidé d'établir un budget unique pour leurs services de distribution d'eau potable et d'assainissement dans les conditions fixées par l'article L. 2224-6 du CGCT. Ils n'existent qu'en M. 49.

(2) Ces états ne sont obligatoires que pour les régies rattachées à des communes de 3 500 habitants et plus (art. L. 2313-1 du CGCT), à des groupements comprenant au moins une commune de 3 500 habitants et plus (art. L. 5211-36 du CGCT, art L. 5711-1 CGCT) et à leurs établissements publics.

(3) Uniquement pour les services dotés de l'autonomie financière et de la personnalité morale.

Préciser, pour chaque annexe, si l'état est sans objet le cas échéant.

I – INFORMATIONS GENERALES	I
MODALITES DE VOTE DU BUDGET	

I – L'assemblée délibérante a voté le présent budget par nature :

- au niveau (1) du chapitre pour la section de fonctionnement ;
- au niveau (1) du chapitre pour la section d'investissement.
- sans (2) les chapitres « opérations d'équipement » de l'état III B 3.

La liste des articles spécialisés sur lesquels l'ordonnateur ne peut procéder à des virements d'article à article est la suivante :

II – En l'absence de mention au paragraphe I ci-dessus, le budget est réputé voté par chapitre, et, en section d'investissement, sans chapitre de dépense « opération d'équipement ».

III – Les provisions sont (3) semi-budgétaires (pas d'inscriptions en recettes de la section d'investissement) .

IV – La comparaison avec le budget précédent (cf. colonne « Pour mémoire ») s'effectue par rapport à la colonne du budget (4) primitif de l'exercice précédent.

V – Le présent budget a été voté (5) avec reprise anticipée des résultats de l'exercice N-1.

(1) A compléter par « du chapitre » ou « de l'article ».

(2) Indiquer « avec » ou « sans » les chapitres opérations d'équipement.

(3) A compléter par un seul des deux choix suivants :

- semi-budgétaires (pas d'inscription en recette de la section d'investissement),
- budgétaires (délibération n° du).

(4) Indiquer « primitif de l'exercice précédent » ou « cumulé de l'exercice précédent ».

(5) A compléter par un seul des trois choix suivants :

- sans reprise des résultats de l'exercice N-1,
- avec reprise des résultats de l'exercice N-1 après le vote du compte administratif,
- avec reprise anticipée des résultats de l'exercice N-1.

II – PRESENTATION GENERALE DU BUDGET	II
VUE D'ENSEMBLE	A1

EXPLOITATION

		DEPENSES DE LA SECTION D'EXPLOITATION	RECETTES DE LA SECTION D'EXPLOITATION
V	O		
T	E		
	CREDITS DE FONCTIONNEMENT VOTES AU TITRE DU PRESENT BUDGET (1)	18 033 492,38	12 488 102,00
+		+	+
R	E		
P	R		
O	S		
	RESTES A REALISER (R.A.R) DE L'EXERCICE PRECEDENT (2)	0,00	0,00
	002 RESULTAT D'EXPLOITATION REPORTE (2)	(si déficit) 0,00	(si excédent) 5 545 390,38
=		=	=
TOTAL DE LA SECTION D'EXPLOITATION (3)		18 033 492,38	18 033 492,38

INVESTISSEMENT

		DEPENSES DE LA SECTION D'INVESTISSEMENT	RECETTES DE LA SECTION D'INVESTISSEMENT
V	O		
T	E		
	CREDITS D'INVESTISSEMENT (1) VOTES AU TITRE DU PRESENT BUDGET (y compris les comptes 1064 et 1068)	12 508 869,98	17 980 852,82
+		+	+
R	E		
P	R		
O	S		
	RESTES A REALISER (R.A.R) DE L'EXERCICE PRECEDENT (2)	2 016 318,10	2 411 513,14
	001 SOLDE D'EXECUTION DE LA SECTION D'INVESTISSEMENT REPORTE (2)	(si solde négatif) 5 867 177,88	(si solde positif) 0,00
=		=	=
TOTAL DE LA SECTION D'INVESTISSEMENT (3)		20 392 365,96	20 392 365,96

TOTAL

TOTAL DU BUDGET (3)	38 425 858,34	38 425 858,34
----------------------------	----------------------	----------------------

(1) Au budget primitif, les crédits votés correspondent aux crédits votés lors de cette étape budgétaire. De même, pour les décisions modificatives et le budget supplémentaire, les crédits votés correspondent aux crédits votés lors de l'étape budgétaire sans sommation avec ceux antérieurement votés lors du même exercice.

(2) A servir uniquement en cas de reprise des résultats de l'exercice précédent, soit après le vote du compte administratif, soit en cas de reprise anticipée des résultats.

Pour la section d'exploitation, les RAR sont constitués par l'ensemble des dépenses engagées et n'ayant pas donné lieu à service fait au 31 décembre de l'exercice précédent. En recettes, il s'agit des recettes certaines n'ayant pas donné lieu à l'émission d'un titre au 31/12 de l'exercice précédent.

Pour la section d'investissement, les RAR correspondent aux dépenses engagées non mandatées au 31/12 de l'exercice précédent telles qu'elles ressortent de la comptabilité des engagements et aux recettes certaines n'ayant pas donné lieu à l'émission d'un titre au 31/12 de l'exercice précédent.

(3) Total de la section d'exploitation = RAR + résultat reporté + crédits d'exploitation votés.

Total de la section d'investissement = RAR + solde d'exécution reporté + crédits d'investissement votés.

Total du budget = Total de la section d'exploitation + Total de la section d'investissement.

II – PRESENTATION GENERALE DU BUDGET	II
SECTION D'EXPLOITATION – CHAPITRES	A2

DEPENSES D'EXPLOITATION

Chap.	Libellé	Pour mémoire budget précédent (1)	Restes à réaliser N-1 (2)	Propositions nouvelles	VOTE (3)	TOTAL (= RAR + vote)
011	Charges à caractère général	4 090 813,76	0,00	5 972 209,40	5 972 209,40	5 972 209,40
012	Charges de personnel, frais assimilés	1 792 961,00	0,00	1 641 511,00	1 641 511,00	1 641 511,00
014	Atténuations de produits	1 350 000,00	0,00	1 450 000,00	1 450 000,00	1 450 000,00
65	Autres charges de gestion courante	202,00	0,00	102,00	102,00	102,00
Total des dépenses de gestion des services		7 233 976,76	0,00	9 063 822,40	9 063 822,40	9 063 822,40
66	Charges financières	17 500,00	0,00	68 000,00	68 000,00	68 000,00
67	Charges exceptionnelles	180 200,00	0,00	677 800,00	677 800,00	677 800,00
68	Dotations aux provisions et dépréciat° (4)	33 550,00		0,00	0,00	0,00
69	Impôts sur les bénéfices et assimilés (5)	0,00	0,00	0,00	0,00	0,00
022	Dépenses imprévues	0,00		0,00	0,00	0,00
Total des dépenses réelles d'exploitation		7 465 226,76	0,00	9 809 622,40	9 809 622,40	9 809 622,40
023	Virement à la section d'investissement (6)	9 891 508,04		4 823 869,98	4 823 869,98	4 823 869,98
042	Opérat° ordre transfert entre sections (6)	3 150 000,00		3 400 000,00	3 400 000,00	3 400 000,00
043	Opérat° ordre intérieur de la section (6)	0,00		0,00	0,00	0,00
Total des dépenses d'ordre d'exploitation		13 041 508,04		8 223 869,98	8 223 869,98	8 223 869,98
TOTAL		20 506 734,80	0,00	18 033 492,38	18 033 492,38	18 033 492,38

+

D 002 RESULTAT REPORTE OU ANTICIPE (2)	0,00
---	-------------

=

TOTAL DES DEPENSES D'EXPLOITATION CUMULEES	18 033 492,38
---	----------------------

RECETTES D'EXPLOITATION

Chap.	Libellé	Pour mémoire budget précédent (1)	Restes à réaliser N-1 (2)	Propositions nouvelles	VOTE (3)	TOTAL (= RAR + vote)
013	Atténuations de charges	0,00	0,00	15 000,00	15 000,00	15 000,00
70	Ventes produits fabriqués, prestations	9 920 500,00	0,00	10 545 500,00	10 545 500,00	10 545 500,00
73	Produits issus de la fiscalité (7)	0,00	0,00	0,00	0,00	0,00
74	Subventions d'exploitation	300 000,00	0,00	75 000,00	75 000,00	75 000,00
75	Autres produits de gestion courante	202,00	0,00	102,00	102,00	102,00
Total des recettes de gestion des services		10 220 702,00	0,00	10 635 602,00	10 635 602,00	10 635 602,00
76	Produits financiers	0,00	0,00	0,00	0,00	0,00
77	Produits exceptionnels	0,00	0,00	200 500,00	200 500,00	200 500,00
78	Reprises sur provisions et dépréciations (4)	0,00		502 000,00	502 000,00	502 000,00
Total des recettes réelles d'exploitation		10 220 702,00	0,00	11 338 102,00	11 338 102,00	11 338 102,00
042	Opérat° ordre transfert entre sections (6)	1 100 000,00		1 150 000,00	1 150 000,00	1 150 000,00
043	Opérat° ordre intérieur de la section (6)	0,00		0,00	0,00	0,00
Total des recettes d'ordre d'exploitation		1 100 000,00		1 150 000,00	1 150 000,00	1 150 000,00
TOTAL		11 320 702,00	0,00	12 488 102,00	12 488 102,00	12 488 102,00

+

R 002 RESULTAT REPORTE OU ANTICIPE (2)	5 545 390,38
---	---------------------

=

TOTAL DES RECETTES D'EXPLOITATION CUMULEES	18 033 492,38
---	----------------------

Pour information :

AUTOFINANCEMENT PREVISIONNEL DÉGAGÉ AU PROFIT DE LA SECTION D'INVESTISSEMENT (8)	7 073 869,98
---	---------------------

Il s'agit, pour un budget voté en équilibre, des ressources propres correspondant à l'excédent des recettes réelles de fonctionnement sur les dépenses réelles de fonctionnement. Il sert à financer le remboursement du capital de la dette et les nouveaux investissements de la régie.

- (1) Cf. Modalités de vote I.
- (2) Inscrire en cas de reprise des résultats de l'exercice précédent (après vote du compte administratif ou si reprise anticipée des résultats).
- (3) Le vote de l'organe délibérant porte uniquement sur les propositions nouvelles.
- (4) Si la régie applique le régime des provisions semi-budgétaires, ainsi que pour la dotation aux dépréciations des stocks de fournitures et de marchandises, des créances et des valeurs mobilières de placement, aux dépréciations des comptes de tiers et aux dépréciations des comptes financiers.
- (5) Ce chapitre n'existe pas en M. 49.
- (6) $DE\ 023 = RI\ 021$; $DI\ 040 = RE\ 042$; $RI\ 040 = DE\ 042$; $DI\ 041 = RI\ 041$; $DE\ 043 = RE\ 043$.
- (7) Ce chapitre existe uniquement en M. 41, M. 43 et M. 44.
- (8) Solde de l'opération $DE\ 023 + DE\ 042 - RE\ 042$ ou solde de l'opération $RI\ 021 + RI\ 040 - DI\ 040$.

II – PRESENTATION GENERALE DU BUDGET	II
SECTION D'INVESTISSEMENT – CHAPITRES	A3

DEPENSES D'INVESTISSEMENT

Chap.	Libellé	Pour mémoire budget précédent (1)	Restes à réaliser N-1 (2)	Propositions nouvelles	VOTE (3)	TOTAL (= RAR + vote)
20	Immobilisations incorporelles	66 500,00	3 040,00	48 200,00	48 200,00	51 240,00
21	Immobilisations corporelles	387 500,00	59 816,49	756 000,00	756 000,00	815 816,49
22	Immobilisations reçues en affectation	0,00	0,00	0,00	0,00	0,00
23	Immobilisations en cours	12 831 108,03	1 952 023,49	9 343 669,98	9 343 669,98	11 295 693,47
	Total des opérations d'équipement	0,00	0,00	0,00	0,00	0,00
	Total des dépenses d'équipement	13 285 108,03	2 014 879,98	10 147 869,98	10 147 869,98	12 162 749,96
10	Dotations, fonds divers et réserves	0,00	0,00	0,00	0,00	0,00
13	Subventions d'investissement	62 000,00	0,00	5 000,00	5 000,00	5 000,00
16	Emprunts et dettes assimilées	305 000,00	0,00	306 000,00	306 000,00	306 000,00
18	Compte de liaison : affectat° (BA,régie) (5)	0,00	0,00	0,00	0,00	0,00
26	Participat° et créances rattachées	0,00	0,00	0,00	0,00	0,00
27	Autres immobilisations financières	0,00	0,00	0,00	0,00	0,00
020	Dépenses imprévues	0,00		0,00	0,00	0,00
	Total des dépenses financières	367 000,00	0,00	311 000,00	311 000,00	311 000,00
45...	Total des opérations pour compte de tiers (6)	0,00	1 438,12	0,00	0,00	1 438,12
	Total des dépenses réelles d'investissement	13 652 108,03	2 016 318,10	10 458 869,98	10 458 869,98	12 475 188,08
040	Opérat° ordre transfert entre sections (4)	1 100 000,00		1 150 000,00	1 150 000,00	1 150 000,00
041	Opérations patrimoniales (4)	400 000,00		900 000,00	900 000,00	900 000,00
	Total des dépenses d'ordre d'investissement	1 500 000,00		2 050 000,00	2 050 000,00	2 050 000,00
	TOTAL	15 152 108,03	2 016 318,10	12 508 869,98	12 508 869,98	14 525 188,08

+

D 001 SOLDE D'EXECUTION NEGATIF REPORTE OU ANTICIPE (1)	5 867 177,88
--	---------------------

=

TOTAL DES DEPENSES D'INVESTISSEMENT CUMULEES	20 392 365,96
---	----------------------

RECETTES D'INVESTISSEMENT

Chap.	Libellé	Pour mémoire budget précédent (1)	Restes à réaliser N-1 (2)	Propositions nouvelles	VOTE (3)	TOTAL (= RAR + vote)
13	Subventions d'investissement	1 680 000,00	2 181 330,00	3 385 000,00	3 385 000,00	5 566 330,00
16	Emprunts et dettes assimilées (hors 165)	0,00	0,00	0,00	0,00	0,00
20	Immobilisations incorporelles	0,00	0,00	0,00	0,00	0,00
21	Immobilisations corporelles	0,00	0,00	0,00	0,00	0,00
22	Immobilisations reçues en affectation	0,00	0,00	0,00	0,00	0,00
23	Immobilisations en cours	0,00	11 900,00	0,00	0,00	11 900,00
	Total des recettes d'équipement	1 680 000,00	2 193 230,00	3 385 000,00	3 385 000,00	5 578 230,00
10	Dotations, fonds divers et réserves	0,00	0,00	0,00	0,00	0,00
106	Réserves (7)	498 356,64	0,00	5 471 982,84	5 471 982,84	5 471 982,84
165	Dépôts et cautionnements reçus	0,00	0,00	0,00	0,00	0,00
18	Compte de liaison : affectat° (BA,régie) (5)	0,00	0,00	0,00	0,00	0,00
26	Participat° et créances rattachées	0,00	0,00	0,00	0,00	0,00
27	Autres immobilisations financières	0,00	0,00	0,00	0,00	0,00
	Total des recettes financières	498 356,64	0,00	5 471 982,84	5 471 982,84	5 471 982,84
45...	Total des opérations pour le compte de tiers (6)	30 599,99	218 283,14	0,00	0,00	218 283,14
	Total des recettes réelles d'investissement	2 208 956,63	2 411 513,14	8 856 982,84	8 856 982,84	11 268 495,98
021	Virement de la section d'exploitation (4)	9 891 508,04		4 823 869,98	4 823 869,98	4 823 869,98

TROYES CHAMPAGNE METROPOLE - REGIE ASSAINISSEMENT - BP - 2024

040	Opérat° ordre transfert entre sections (4)	3 150 000,00		3 400 000,00	3 400 000,00	3 400 000,00
041	Opérations patrimoniales (4)	400 000,00		900 000,00	900 000,00	900 000,00
Total des recettes d'ordre d'investissement		13 441 508,04		9 123 869,98	9 123 869,98	9 123 869,98
TOTAL		15 650 464,67	2 411 513,14	17 980 852,82	17 980 852,82	20 392 365,96

+

R 001 SOLDE D'EXECUTION POSITIF REPORTE OU ANTICIPE (2)	0,00
--	-------------

=

TOTAL DES RECETTES D'INVESTISSEMENT CUMULEES	20 392 365,96
---	----------------------

Pour information :

Il s'agit, pour un budget voté en équilibre, des ressources propres correspondant à l'excédent des recettes réelles de fonctionnement sur les dépenses réelles de fonctionnement. Il sert à financer le remboursement du capital de la dette et les nouveaux investissements de la régie.

**AUTOFINANCEMENT PREVISIONNEL
DÉGAGÉ PAR LA SECTION DE
FONCTIONNEMENT (8)**

7 073 869,98

(1) cf. Modalités de vote I.

(2) Inscrire en cas de reprise des résultats de l'exercice précédent (après vote du compte administratif ou si reprise anticipée des résultats).

(3) Le vote de l'organe délibérant porte uniquement sur les propositions nouvelles.

(4) DE 023 = RI 021 ; DI 040 = RE 042 ; RI 040 = DE 042 ; DI 041 = RI 041 ; DE 043 = RE 043.

(5) A servir uniquement, en dépense, lorsque la régie effectue une dotation initiale en espèces au profit d'un service public non personnalisé qu'elle crée et, en recettes, lorsque le service non personnalisé reçoit une dotation en espèces de la part de sa collectivité de rattachement.

(6) Seul le total des opérations réelles pour compte de tiers figure sur cet état (voir le détail Annexe IV-A7).

(7) Le compte 106 n'est pas un chapitre mais un article du chapitre 10.

(8) Solde de l'opération DE 023 + DE 042 – RE 042 ou solde de l'opération RI 021 + RI 040 – DI 040.

II – PRESENTATION GENERALE DU BUDGET	II
BALANCE GENERALE DU BUDGET	B1

1 – DEPENSES (du présent budget + restes à réaliser)

	EXPLOITATION	Opérations réelles (1)	Opérations d'ordre (2)	TOTAL
011	Charges à caractère général	5 972 209,40		5 972 209,40
012	Charges de personnel, frais assimilés	1 641 511,00		1 641 511,00
014	Atténuations de produits	1 450 000,00		1 450 000,00
60	<i>Achats et variation des stocks (3)</i>		0,00	0,00
65	Autres charges de gestion courante	102,00		102,00
66	Charges financières	68 000,00	0,00	68 000,00
67	Charges exceptionnelles	677 800,00	0,00	677 800,00
68	Dot. Amortist, dépréciat°, provisions	0,00	3 400 000,00	3 400 000,00
69	Impôts sur les bénéfices et assimilés (4)	0,00		0,00
71	<i>Production stockée (ou déstockage) (3)</i>		0,00	0,00
022	Dépenses imprévues	0,00		0,00
023	<i>Virement à la section d'investissement</i>		4 823 869,98	4 823 869,98
	Dépenses d'exploitation – Total	9 809 622,40	8 223 869,98	18 033 492,38

+

D 002 RESULTAT REPORTE OU ANTICIPE	0,00
---	-------------

=

TOTAL DES DEPENSES D'EXPLOITATION CUMULEES	18 033 492,38
---	----------------------

	INVESTISSEMENT	Opérations réelles (1)	Opérations d'ordre (2)	TOTAL
10	Dotations, fonds divers et réserves	0,00	0,00	0,00
13	Subventions d'investissement	5 000,00	1 150 000,00	1 155 000,00
14	<i>Prov. Réglementées, amort. dérogatoires</i>		0,00	0,00
15	<i>Provisions pour risques et charges (5)</i>		0,00	0,00
16	Emprunts et dettes assimilées (sauf 1688 non budgétaire)	306 000,00	0,00	306 000,00
18	Compte de liaison : affectat° (BA,régie)	0,00		0,00
	Total des opérations d'équipement	0,00		0,00
20	Immobilisations incorporelles (6)	51 240,00	0,00	51 240,00
21	Immobilisations corporelles (6)	815 816,49	0,00	815 816,49
22	Immobilisations reçues en affectation (6)	0,00	0,00	0,00
23	Immobilisations en cours (6)	11 295 693,47	900 000,00	12 195 693,47
26	Participations et créances rattachées	0,00	0,00	0,00
27	Autres immobilisations financières	0,00	0,00	0,00
28	<i>Amortissement des immobilisations (reprises)</i>		0,00	0,00
29	<i>Dépréciation des immobilisations</i>		0,00	0,00
39	<i>Dépréciat° des stocks et en-cours</i>		0,00	0,00
45...	Opérations pour compte de tiers (7)	1 438,12	0,00	1 438,12
481	<i>Charges à répartir plusieurs exercices</i>		0,00	0,00
3...	Stocks	0,00	0,00	0,00
020	Dépenses imprévues	0,00		0,00
	Dépenses d'investissement – Total	12 475 188,08	2 050 000,00	14 525 188,08

+

D 001 SOLDE D'EXECUTION NEGATIF REPORTE OU ANTICIPE	5 867 177,88
--	---------------------

=

TOTAL DES DEPENSES D'INVESTISSEMENT CUMULEES	20 392 365,96
---	----------------------

(1) Y compris les opérations relatives au rattachement des charges et des produits et les opérations d'ordre semi-budgétaires.

(2) Voir liste des opérations d'ordre.

(3) Permet de retracer les variations de stocks (sauf stocks de marchandises et de fournitures).

(4) Ce chapitre n'existe pas en M. 49.

(5) Si la régie applique le régime des provisions budgétaires.

(6) Hors chapitres « opérations d'équipement ».

(7) Seul le total des opérations pour compte de tiers figure sur cet état (voir le détail Annexe IV A7).

II – PRESENTATION GENERALE DU BUDGET	II
BALANCE GENERALE DU BUDGET	B2

2 – RECETTES (du présent budget + restes à réaliser)

	EXPLOITATION	Opérations réelles (1)	Opérations d'ordre (2)	TOTAL
013	Atténuations de charges	15 000,00		15 000,00
60	<i>Achats et variation des stocks (3)</i>		0,00	0,00
70	Ventes produits fabriqués, prestations	10 545 500,00		10 545 500,00
71	<i>Production stockée (ou déstockage) (3)</i>		0,00	0,00
72	<i>Production immobilisée</i>		0,00	0,00
73	Produits issus de la fiscalité (6)	0,00		0,00
74	Subventions d'exploitation	75 000,00		75 000,00
75	Autres produits de gestion courante	102,00		102,00
76	Produits financiers	0,00	0,00	0,00
77	Produits exceptionnels	200 500,00	1 150 000,00	1 350 500,00
78	Reprise amort., dépréciat° et provisions	502 000,00	0,00	502 000,00
79	<i>Transferts de charges</i>		0,00	0,00
Recettes d'exploitation – Total		11 338 102,00	1 150 000,00	12 488 102,00

+

R 002 RESULTAT REPORTE OU ANTICIPE	5 545 390,38
---	---------------------

=

TOTAL DES RECETTES D'EXPLOITATION CUMULEES	18 033 492,38
---	----------------------

	INVESTISSEMENT	Opérations réelles (1)	Opérations d'ordre (2)	TOTAL
10	Dotations, fonds divers et réserves (sauf 106)	0,00	0,00	0,00
13	Subventions d'investissement	5 566 330,00	0,00	5 566 330,00
14	<i>Prov. Réglementées, amort. dérogatoires</i>		0,00	0,00
15	<i>Provisions pour risques et charges (4)</i>		0,00	0,00
16	Emprunts et dettes assimilées (sauf 1688 non budgétaire)	0,00	0,00	0,00
18	Comptes liaison : affectat° BA, régies	0,00	0,00	0,00
20	Immobilisations incorporelles	0,00	0,00	0,00
21	Immobilisations corporelles	0,00	0,00	0,00
22	Immobilisations reçues en affectation	0,00	0,00	0,00
23	Immobilisations en cours	11 900,00	900 000,00	911 900,00
26	Participations et créances rattachées	0,00	0,00	0,00
27	Autres immobilisations financières	0,00	0,00	0,00
28	<i>Amortissement des immobilisations</i>		3 400 000,00	3 400 000,00
29	<i>Dépréciation des immobilisations (4)</i>		0,00	0,00
39	<i>Dépréciat° des stocks et en-cours (4)</i>		0,00	0,00
45...	Opérations pour compte de tiers (5)	218 283,14	0,00	218 283,14
481	<i>Charges à répartir plusieurs exercices</i>		0,00	0,00
491	<i>Dépréciations des comptes de clients</i>		0,00	0,00
3...	Stocks	0,00	0,00	0,00
021	<i>Virement de la section d'exploitation</i>		4 823 869,98	4 823 869,98
Recettes d'investissement – Total		5 796 513,14	9 123 869,98	14 920 383,12

+

R 001 SOLDE D'EXECUTION POSITIF REPORTE OU ANTICIPE	0,00
--	-------------

+

AFFECTATION AUX COMPTES 106	5 471 982,84
------------------------------------	---------------------

=

TOTAL DES RECETTES D'INVESTISSEMENT CUMULEES	20 392 365,96
---	----------------------

- (1) Y compris les opérations relatives au rattachement des charges et des produits et les opérations d'ordre semi-budgétaires.
- (2) Voir liste des opérations d'ordre.
- (3) Permet de retracer les variations de stocks (sauf stocks de marchandises et de fournitures).
- (4) Si la régie applique le régime des provisions budgétaires.
- (5) Seul le total des opérations pour compte de tiers figure sur cet état (voir le détail Annexe IV A7).
- (6) Ce chapitre existe uniquement en M. 41, en M. 43 et en M. 44.

III – VOTE DU BUDGET				III
SECTION D'EXPLOITATION – DETAIL DES DEPENSES				A1
Chap / art (1)	Libellé (1)	Pour mémoire budget précédent (2)	Propositions nouvelles (3)	Vote (4)
011	Charges à caractère général (5) (6)	4 090 813,76	5 972 209,40	5 972 209,40
6061	Fournitures non stockables (eau, énergie)	900 000,00	1 800 000,00	1 800 000,00
6063	Fournitures entretien et petit équipt	812 300,00	1 025 420,00	1 025 420,00
6064	Fournitures administratives	1 600,00	1 500,00	1 500,00
6066	Carburants	19 050,00	24 130,00	24 130,00
6068	Autres matières et fournitures	0,00	200,00	200,00
611	Sous-traitance générale	1 881 000,00	2 226 700,00	2 226 700,00
6135	Locations mobilières	14 000,00	16 000,00	16 000,00
61521	Entretien, réparations bâtiments publics	15 000,00	84 000,00	84 000,00
61523	Entretien, réparations réseaux	0,00	1 000,00	1 000,00
61528	Entretien,réparation autres biens immob.	20 000,00	34 000,00	34 000,00
61551	Entretien matériel roulant	4 000,00	4 220,00	4 220,00
61558	Entretien autres biens mobiliers	2 000,00	60 000,00	60 000,00
6156	Maintenance	77 500,00	82 600,00	82 600,00
6161	Multirisques	15 569,76	13 015,40	13 015,40
617	Etudes et recherches	24 000,00	295 000,00	295 000,00
618	Divers	46 100,00	126 070,00	126 070,00
6226	Honoraires	30 000,00	40 000,00	40 000,00
6227	Frais d'actes et de contentieux	30 000,00	15 000,00	15 000,00
6231	Annonces et insertions	4 000,00	2 000,00	2 000,00
6251	Voyages et déplacements	1 900,00	2 500,00	2 500,00
6256	Missions	150,00	150,00	150,00
6257	Réceptions	2 000,00	2 000,00	2 000,00
6262	Frais de télécommunications	21 200,00	22 000,00	22 000,00
627	Services bancaires et assimilés	0,00	6 000,00	6 000,00
6283	Frais de nettoyage des locaux	11 000,00	11 530,00	11 530,00
62871	Remb. frais à la coll. de rattachement	81 300,00	500,00	500,00
62878	Remb. frais à des tiers	75 000,00	75 000,00	75 000,00
63512	Taxes foncières	480,00	550,00	550,00
6354	Droits d'enregistrement et de timbre	64,00	24,00	24,00
6356	Redevances occupat° domaine public	600,00	500,00	500,00
6358	Autres droits	1 000,00	600,00	600,00
012	Charges de personnel, frais assimilés	1 792 961,00	1 641 511,00	1 641 511,00
6215	Personnel affecté par CL de rattachement	421 911,00	423 911,00	423 911,00
6218	Autre personnel extérieur	98 000,00	0,00	0,00
6331	Versement de mobilité	9 313,00	0,00	0,00
6332	Cotisations versées au F.N.A.L.	4 110,00	0,00	0,00
6411	Salaires, appointements, commissions	748 040,00	1 212 100,00	1 212 100,00
6414	Indemnités et avantages divers	153 570,00	0,00	0,00
6451	Cotisations à l'U.R.S.S.A.F.	243 648,00	0,00	0,00
6452	Cotisations aux mutuelles	5 763,00	0,00	0,00
6453	Cotisations aux caisses de retraites	55 432,00	0,00	0,00
6454	Cotisations au Pôle emploi	33 295,00	0,00	0,00
6458	Cotisat° autres organismes sociaux	14 329,00	0,00	0,00
6472	Versements aux comités d'entreprise	4 750,00	5 000,00	5 000,00
6475	Médecine du travail, pharmacie	800,00	500,00	500,00
014	Atténuations de produits (7)	1 350 000,00	1 450 000,00	1 450 000,00
706129	Reverst redevance modernisat° agence eau	1 350 000,00	1 450 000,00	1 450 000,00
65	Autres charges de gestion courante	202,00	102,00	102,00
658	Charges diverses de gestion courante	202,00	0,00	0,00
6588	Autres ch. diverses de gestion courante	0,00	102,00	102,00
TOTAL = DEPENSES DE GESTION DES SERVICES (a) = (011 + 012 + 014 + 65)		7 233 976,76	9 063 822,40	9 063 822,40
66	Charges financières (b) (8)	17 500,00	68 000,00	68 000,00
66111	Intérêts réglés à l'échéance	17 500,00	23 000,00	23 000,00
6615	Intérêts comptes courants et de dépôts	0,00	45 000,00	45 000,00
67	Charges exceptionnelles (c)	180 200,00	677 800,00	677 800,00
6711	Intérêts moratoires, pénalités / marché	50 000,00	422 600,00	422 600,00
673	Titres annulés (sur exercices antérieurs	10 000,00	5 000,00	5 000,00
6743	Subventions exceptionnelles fonctionnt	200,00	200,00	200,00
678	Autres charges exceptionnelles	120 000,00	250 000,00	250 000,00
68	Dotations aux provisions et dépréciat° (d) (9)	33 550,00	0,00	0,00
6817	Dot. dépréc. actifs circulants	33 550,00	0,00	0,00
69	Impôts sur les bénéfiques et assimilés (e) (10)	0,00	0,00	0,00
022	Dépenses imprévues (f)	0,00	0,00	0,00

Chap / art (1)	Libellé (1)	Pour mémoire budget précédent (2)	Propositions nouvelles (3)	Vote (4)
TOTAL DES DEPENSES REELLES = a + b + c + d + e + f		7 465 226,76	9 809 622,40	9 809 622,40
023	Virement à la section d'investissement	9 891 508,04	4 823 869,98	4 823 869,98
042	Opérat° ordre transfert entre sections (11) (12)	3 150 000,00	3 400 000,00	3 400 000,00
6811	Dot. amort. Immos incorp. et corporelles	3 150 000,00	3 400 000,00	3 400 000,00
TOTAL DES PRELEVEMENTS AU PROFIT DE LA SECTION D'INVESTISSEMENT		13 041 508,04	8 223 869,98	8 223 869,98
043	Opérat° ordre intérieur de la section	0,00	0,00	0,00
TOTAL DES DEPENSES D'ORDRE		13 041 508,04	8 223 869,98	8 223 869,98
TOTAL DES DEPENSES D'EXPLOITATION DE L'EXERCICE (= Total des opérations réelles et d'ordre)		20 506 734,80	18 033 492,38	18 033 492,38

+

RESTES A REALISER N-1 (13)	0,00
-----------------------------------	-------------

+

D 002 RESULTAT REPORTE OU ANTICIPE (13)	0,00
--	-------------

=

TOTAL DES DEPENSES D'EXPLOITATION CUMULEES	18 033 492,38
---	----------------------

Détail du calcul des ICNE au compte 66112 (8)

Montant des ICNE de l'exercice	0,00
- Montant des ICNE de l'exercice N-1	0,00
= Différence ICNE N – ICNE N-1	0,00

(1) Détailler les chapitres budgétaires par article conformément au plan de comptes appliqué par la commune ou l'établissement.

(2) Cf. Modalités de vote I.

(3) Hors restes à réaliser.

(4) Le vote de l'organe délibérant porte uniquement sur les propositions nouvelles.

(5) Le compte 621 est retracé au sein du chapitre 012.

(6) Le compte 634 est uniquement ouvert en M. 41.

(7) Le compte 739 est uniquement ouvert en M. 43 et en M. 44.

(8) Si le mandatement des ICNE de l'exercice est inférieur au montant de l'exercice N-1, le montant du compte 66112 sera négatif.

(9) Si la régie applique le régime des provisions semi-budgétaires, ainsi que pour la dotation aux dépréciations des stocks de fournitures et de marchandises, des créances et des valeurs mobilières de placement, aux dépréciations des comptes de tiers et aux dépréciations des comptes financiers.

(10) Ce chapitre n'existe pas en M. 49.

(11) Cf. définitions du chapitre des opérations d'ordre, DE 042 = RI 040.

(12) Le compte 6815 peut figurer dans le détail du chapitre 042 si la régie applique le régime des provisions budgétaires.

(13) Inscrire en cas de reprise des résultats de l'exercice précédent (après vote du compte administratif ou si reprise anticipée des résultats).

III – VOTE DU BUDGET				III
SECTION D'EXPLOITATION – DETAIL DES RECETTES				A2
Chap / art(1)	Libellé (1)	Pour mémoire budget précédent (2)	Propositions nouvelles (3)	Vote (4)
013	Atténuations de charges (5)	0,00	15 000,00	15 000,00
64198	Autres remboursements	0,00	15 000,00	15 000,00
70	Ventes produits fabriqués, prestations	9 920 500,00	10 545 500,00	10 545 500,00
70611	Redevance d'assainissement collectif	7 375 000,00	7 950 000,00	7 950 000,00
706121	Redevance modernisation des réseaux	1 350 000,00	1 450 000,00	1 450 000,00
7068	Autres prestations de services	1 100 000,00	200 000,00	200 000,00
70878	Remb. frais par des tiers	95 500,00	95 500,00	95 500,00
7088	Autres produits activités annexes	0,00	850 000,00	850 000,00
73	Produits issus de la fiscalité (6)	0,00	0,00	0,00
74	Subventions d'exploitation	300 000,00	75 000,00	75 000,00
741	Primes d'épuration	300 000,00	0,00	0,00
748	Autres subventions d'exploitation	0,00	75 000,00	75 000,00
75	Autres produits de gestion courante	202,00	102,00	102,00
7588	Autres	202,00	102,00	102,00
TOTAL = RECETTES DE GESTION DES SERVICES (a) = 013 + 70 + 73 + 74 + 75		10 220 702,00	10 635 602,00	10 635 602,00
76	Produits financiers (b)	0,00	0,00	0,00
77	Produits exceptionnels (c)	0,00	200 500,00	200 500,00
775	Produits des cessions d'immobilisations	0,00	3 000,00	3 000,00
778	Autres produits exceptionnels	0,00	197 500,00	197 500,00
78	Reprises sur provisions et dépréciations (d) (7)	0,00	502 000,00	502 000,00
7817	Rep. dépréciat°. actifs circulants	0,00	2 000,00	2 000,00
7875	Rep. prov. risques et charges exception.	0,00	500 000,00	500 000,00
TOTAL DES RECETTES REELLES = a + b + c + d		10 220 702,00	11 338 102,00	11 338 102,00
042	Opérat° ordre transfert entre sections (8) (9)	1 100 000,00	1 150 000,00	1 150 000,00
777	Quote-part subv invest transf cpte résul	1 100 000,00	1 150 000,00	1 150 000,00
043	Opérat° ordre intérieur de la section (8)	0,00	0,00	0,00
TOTAL DES RECETTES D'ORDRE		1 100 000,00	1 150 000,00	1 150 000,00
TOTAL DES RECETTES D'EXPLOITATION DE L'EXERCICE (= Total des opérations réelles et d'ordre)		11 320 702,00	12 488 102,00	12 488 102,00

+

RESTES A REALISER N-1 (10)	0,00
-----------------------------------	-------------

+

R 002 RESULTAT REPORTE OU ANTICIPE (10)	5 545 390,38
--	---------------------

=

TOTAL DES RECETTES D'EXPLOITATION CUMULEES	18 033 492,38
---	----------------------

Détail du calcul des ICNE au compte 7622

Montant des ICNE de l'exercice	0,00
- Montant des ICNE de l'exercice N-1	0,00
= Différence ICNE N – ICNE N-1	0,00

(1) Détailler les chapitres budgétaires par article conformément au plan de comptes appliqué par la régie.

(2) Cf. Modalités de vote I.

(3) Hors restes à réaliser.

(4) Le vote de l'assemblée porte uniquement sur les propositions nouvelles.

(5) Le compte 699 n'existe pas en M. 49.

(6) Ce chapitre existe uniquement en M. 41, M. 43 et M. 44.

(7) Si la régie applique le régime des provisions semi-budgétaires, ainsi que pour la dotation aux dépréciations des stocks de fournitures et de marchandises, des créances et des valeurs mobilières de placement, aux dépréciations des comptes de tiers et aux dépréciations des comptes financiers.

(8) Cf. définitions du chapitre des opérations d'ordre, RE 042 = DI 040, RE 043 = DE 043.

(9) Le compte 7815 peut figurer dans le détail du chapitre 042 si la régie applique le régime des provisions budgétaires.

(10) Inscrive en cas de reprise des résultats de l'exercice précédent (après vote du compte administratif ou si reprise anticipée des résultats).

III – VOTE DU BUDGET	III
SECTION D'INVESTISSEMENT – DETAIL DES DEPENSES	B1

Chap / art (1)	Libellé (1)	Pour mémoire budget précédent (2)	Propositions nouvelles (3)	Vote (4)
20	Immobilisations incorporelles (hors opérations)	66 500,00	48 200,00	48 200,00
2031	Frais d'études	50 000,00	20 000,00	20 000,00
2051	Concessions et droits assimilés	16 500,00	28 200,00	28 200,00
21	Immobilisations corporelles (hors opérations)	387 500,00	756 000,00	756 000,00
2182	Matériel de transport	46 000,00	0,00	0,00
2183	Matériel de bureau et informatique	9 000,00	12 000,00	12 000,00
2184	Mobilier	2 500,00	0,00	0,00
2188	Autres immobilisations corporelles	330 000,00	744 000,00	744 000,00
22	Immobilisations reçues en affectation (hors opérations)	0,00	0,00	0,00
23	Immobilisations en cours (hors opérations)	12 831 108,03	9 343 669,98	9 343 669,98
2313	Constructions	4 565 000,00	1 355 500,00	1 355 500,00
2315	Installat°, matériel et outillage techni	7 836 108,03	7 008 169,98	7 008 169,98
2317	Immo. corporelles reçues mise à dispo.	30 000,00	260 000,00	260 000,00
238	Avances commandes immo. incorp.	400 000,00	720 000,00	720 000,00
Total des dépenses d'équipement		13 285 108,03	10 147 869,98	10 147 869,98
10	Dotations, fonds divers et réserves	0,00	0,00	0,00
13	Subventions d'investissement	62 000,00	5 000,00	5 000,00
13111	Subv. équipt Agence de l'eau	62 000,00	0,00	0,00
1318	Autres subventions d'équipement	0,00	5 000,00	5 000,00
16	Emprunts et dettes assimilées	305 000,00	306 000,00	306 000,00
1641	Emprunts en euros	60 000,00	63 000,00	63 000,00
1681	Autres emprunts	245 000,00	243 000,00	243 000,00
18	Compte de liaison : affectat° (BA,régie)	0,00	0,00	0,00
26	Participat° et créances rattachées	0,00	0,00	0,00
27	Autres immobilisations financières	0,00	0,00	0,00
020	Dépenses imprévues	0,00	0,00	0,00
Total des dépenses financières		367 000,00	311 000,00	311 000,00
458149	OP TRAVAUX EAU POTABLE COUR TALON (6)	0,00	0,00	0,00
Total des dépenses d'opérations pour compte de tiers		0,00	0,00	0,00
TOTAL DEPENSES REELLES		13 652 108,03	10 458 869,98	10 458 869,98
040	Opérat° ordre transfert entre sections (7) (8)	1 100 000,00	1 150 000,00	1 150 000,00
	<i>Reprises sur autofinancement antérieur</i>	<i>1 100 000,00</i>	<i>1 150 000,00</i>	<i>1 150 000,00</i>
13918	<i>Autres subventions d'équipement</i>	<i>1 100 000,00</i>	<i>1 150 000,00</i>	<i>1 150 000,00</i>
	<i>Charges transférées</i>	<i>0,00</i>	<i>0,00</i>	<i>0,00</i>
041	Opérations patrimoniales (9)	400 000,00	900 000,00	900 000,00
2315	<i>Installat°, matériel et outillage techni</i>	<i>400 000,00</i>	<i>900 000,00</i>	<i>900 000,00</i>
TOTAL DEPENSES D'ORDRE		1 500 000,00	2 050 000,00	2 050 000,00
TOTAL DES DEPENSES D'INVESTISSEMENT DE L'EXERCICE (= Total des dépenses réelles et d'ordre)		15 152 108,03	12 508 869,98	12 508 869,98

+

RESTES A REALISER N-1 (10)	2 016 318,10
-----------------------------------	---------------------

+

D 001 SOLDE D'EXECUTION NEGATIF REPORTE OU ANTICIPE (10)	5 867 177,88
---	---------------------

=

TOTAL DES DEPENSES D'INVESTISSEMENT CUMULEES	20 392 365,96
---	----------------------

(1) Détailler les chapitres budgétaires par article conformément au plan de comptes appliqué par la régie.

(2) Cf. Modalités de vote I.

(3) Hors restes à réaliser.

(4) Le vote de l'organe délibérant porte uniquement sur les propositions nouvelles.

(5) Voir état III B3 pour le détail des opérations d'équipement.

(6) Voir annexe IV A7 pour le détail des opérations pour compte de tiers.

(7) Cf. définitions du chapitre des opérations d'ordre, *DI 040 = RE 042*.

(8) Le compte 15...2 peut figurer dans le détail du chapitre 042 si la régie applique le régime des provisions budgétaires.

(9) Cf. définitions du chapitre des opérations d'ordre, *DI 041 = RI 041*.

(10) Inscrire en cas de reprise des résultats de l'exercice précédent (après vote du compte administratif ou si reprise anticipée des résultats).

III – VOTE DU BUDGET	III
SECTION D'INVESTISSEMENT – DETAIL DES RECETTES	B2

Chap / art (1)	Libellé (1)	Pour mémoire budget précédent (2)	Propositions nouvelles (3)	Vote (4)
13	Subventions d'investissement	1 680 000,00	3 385 000,00	3 385 000,00
13111	Subv. équipt Agence de l'eau	1 200 000,00	2 985 000,00	2 985 000,00
13118	Autres Subv. Équipt Etat	120 000,00	0,00	0,00
1318	Autres subventions d'équipement	360 000,00	400 000,00	400 000,00
16	Emprunts et dettes assimilées (hors 165)	0,00	0,00	0,00
20	Immobilisations incorporelles	0,00	0,00	0,00
21	Immobilisations corporelles	0,00	0,00	0,00
22	Immobilisations reçues en affectation	0,00	0,00	0,00
23	Immobilisations en cours	0,00	0,00	0,00
2313	Constructions	0,00	0,00	0,00
Total des recettes d'équipement		1 680 000,00	3 385 000,00	3 385 000,00
10	Dotations, fonds divers et réserves	498 356,64	5 471 982,84	5 471 982,84
1068	Autres réserves	498 356,64	5 471 982,84	5 471 982,84
165	Dépôts et cautionnements reçus	0,00	0,00	0,00
18	Compte de liaison : affectat° (BA,régie)	0,00	0,00	0,00
26	Participat° et créances rattachées	0,00	0,00	0,00
27	Autres immobilisations financières	0,00	0,00	0,00
Total des recettes financières		498 356,64	5 471 982,84	5 471 982,84
458249	OP TRAVAUX EAU POTABLE COURTALON (5)	30 599,99	0,00	0,00
Total des recettes d'opérations pour compte de tiers		30 599,99	0,00	0,00
TOTAL RECETTES REELLES		2 208 956,63	8 856 982,84	8 856 982,84
021	Virement de la section d'exploitation	9 891 508,04	4 823 869,98	4 823 869,98
040	Opérat° ordre transfert entre sections (6) (7)	3 150 000,00	3 400 000,00	3 400 000,00
28153	Installations à caractère spécifique	0,00	3 400 000,00	3 400 000,00
28173	Constructions (mise à disposition)	3 150 000,00	0,00	0,00
TOTAL DES PRELEVEMENTS PROVENANT DE LA SECTION D'EXPLOITATION		13 041 508,04	8 223 869,98	8 223 869,98
041	Opérations patrimoniales (8)	400 000,00	900 000,00	900 000,00
238	Avances commandes immo. incorp.	400 000,00	900 000,00	900 000,00
TOTAL RECETTES D'ORDRE		13 441 508,04	9 123 869,98	9 123 869,98
TOTAL DES RECETTES D'INVESTISSEMENT DE L'EXERCICE (= Total des recettes réelles et d'ordre)		15 650 464,67	17 980 852,82	17 980 852,82

+	
RESTES A REALISER N-1 (9)	2 411 513,14
+	
R 001 SOLDE D'EXECUTION POSITIF REPORTE OU ANTICIPE (9)	0,00
=	
TOTAL DES RECETTES D'INVESTISSEMENT CUMULEES	20 392 365,96

(1) Détailler les chapitres budgétaires par article conformément au plan de comptes appliqué par la régie.

(2) Cf. Modalités de vote I.

(3) Hors restes à réaliser.

(4) Le vote de l'organe délibérant porte uniquement sur les propositions nouvelles.

(5) Voir annexe IV A7 pour le détail des opérations pour compte de tiers.

(6) Cf. définitions du chapitre des opérations d'ordre, RI 040 = DE 042.

(7) Le compte 15...2 peut figurer dans le détail du chapitre 042 si la régie applique le régime des provisions budgétaires.

(8) Cf. définitions du chapitre des opérations d'ordre, DI 041 = RI 041.

(9) Inscrire en cas de reprise des résultats de l'exercice précédent (après vote du compte administratif ou si reprise anticipée des résultats).

III – VOTE DU BUDGET	III
DETAIL DES CHAPITRES D'OPERATION D'EQUIPEMENT	B3

Cet état ne contient pas d'information.

IV – ANNEXES	IV
ELEMENTS DU BILAN – ETAT DE LA DETTE – DETAIL DES CREDITS DE TRESORERIE	A1.1

A1.1 – DETAIL DES CREDITS DE TRESORERIE (1)

Nature (Pour chaque ligne, indiquer le numéro de contrat)	Date de la décision de réaliser la ligne de trésorerie (2)	Montant maximum autorisé au 01/01/N	Montant des tirages N-1	Montant des remboursements N-1		Encours restant dû au 01/01/N
				Intérêts (3)	Remboursement du tirage	
51921 Avances de trésorerie de la collectivité de rattachement						
51928 Autres avances de trésorerie						
51931 Lignes de trésorerie						
LT-00003868630-B.Ass	31/03/2023	2 500 000,00	1 000 000,00	11 993,15	1 000 000,00	0,00
51932 Lignes de trésorerie liées à un emprunt						
5194 Billets de trésorerie						
5198 Autres crédits de trésorerie						
519 Crédits de trésorerie (Total)		2 500 000,00	1 000 000,00	11 993,15	1 000 000,00	0,00

(1) Circulaire n° NOR : INTB8900071C du 22/02/1989.

(2) Indiquer la date de la délibération de l'assemblée autorisant la ligne de trésorerie ou la date de la décision de l'ordonnateur de réaliser la ligne de trésorerie sur la base d'un montant maximum autorisé par l'organe délibérant (article L. 2122-22 du CGCT).

(3) Il s'agit des intérêts comptabilisés au compte 6615, sauf pour les emprunts assortis d'une option de tirage sur ligne de trésorerie pour lesquels les intérêts sont comptabilisés au compte 66111 et sauf pour les billets de trésorerie pour lesquels les intérêts sont comptabilisés au compte 6618.

IV – ANNEXES	IV
ELEMENTS DU BILAN – ETAT DE LA DETTE – REPARTITION PAR NATURE DE DETTE	A1.2

A1.2 – REPARTITION PAR NATURE DE DETTE (hors 16449 et 166)

Nature (Pour chaque ligne, indiquer le numéro de contrat)	Emprunts et dettes à l'origine du contrat													
	Organisme prêteur ou chef de file	Date de signature	Date d'émission ou date de mobilisation (1)	Date du premier remboursement	Nominal (2)	Type de taux d'intérêt (3)	Index (4)	Taux initial		Devise	Périodicité des remboursements (6)	Profil d'amortissement (7)	Possibilité de remboursement anticipé O/N	Catégorie d'emprunt (8)
								Niveau de taux (5)	Taux actuariel					
163 Emprunts obligataires (Total)					0,00									
164 Emprunts auprès d'établissement de crédit (Total)					1 011 333,37									
1641 Emprunts en euros (total)					1 011 333,37									
12/04	CREDIT AGRICOLE	13/01/2014	01/01/2014	13/02/2014	750 000,00	F	Taux fixe à 4.09 %	4,090	4,090	EUR	A	P	O	A-1
17/14	CAISSE D'EPARGNE	07/10/2013	01/01/2017	05/01/2017	261 333,37	V	(Livret A(Préfixé) + 1.2)-Floor 0 sur Livret A(Préfixé)	1,950	1,993	EUR	T	C	O	A-1
1643 Emprunts en devises (total)					0,00									
16441 Emprunts assortis d'une option de tirage sur ligne de trésorerie (total)					0,00									
165 Dépôts et cautionnements reçus (Total)					0,00									
167 Emprunts et dettes assortis de conditions particulières (Total)					0,00									
1675 Dettes pour METP et PPP (total)					0,00									
1678 Autres emprunts et dettes (total)					0,00									
168 Emprunts et dettes assimilés (Total)					4 189 522,66									
1681 Autres emprunts (total)					4 189 522,66									
17/12	Agence de l'eau Seine Normandie	19/12/2013	01/01/2017	26/02/2017	107 596,66	F	Taux fixe à 0 %	0,000	0,000	EUR	A	C	O	A-1
17/13	Agence de l'eau Seine Normandie	10/07/2015	25/07/2016	25/07/2017	166 781,00	F	Taux fixe à 0 %	0,000	0,000	EUR	A	C	O	A-1

TROYES CHAMPAGNE METROPOLE - REGIE ASSAINISSEMENT - BP - 2024

Nature (Pour chaque ligne, indiquer le numéro de contrat)	Emprunts et dettes à l'origine du contrat													
	Organisme prêteur ou chef de file	Date de signature	Date d'émission ou date de mobilisation (1)	Date du premier remboursement	Nominal (2)	Type de taux d'intérêt (3)	Index (4)	Taux initial		Devise	Périodicité des remboursements (6)	Profil d'amortissement (7)	Possibilité de remboursement anticipé O/N	Catégorie d'emprunt (8)
								Niveau de taux (5)	Taux actuariel					
17/18	Agence de l'eau Seine Normandie	27/11/2017	19/12/2017	19/12/2018	137 916,00	F	Taux fixe à 0 %	0,000	0,000	EUR	A	C	O	A-1
18/04	Agence de l'eau Seine Normandie	09/08/2018	16/11/2018	16/11/2019	255 709,00	F	Taux fixe à 0 %	0,000	0,000	EUR	A	C	O	A-1
19/04	Agence de l'eau Seine Normandie	14/12/2018	07/08/2019	07/08/2020	365 382,00	F	Taux fixe à 0 %	0,000	0,000	EUR	A	C	O	A-1
19/05	Agence de l'eau Seine Normandie	14/12/2018	07/08/2019	07/08/2020	298 177,00	F	Taux fixe à 0 %	0,000	0,000	EUR	A	C	O	A-1
19/06	Agence de l'eau Seine Normandie	12/02/2019	07/08/2019	07/08/2020	100 069,00	F	Taux fixe à 0 %	0,000	0,000	EUR	A	C	O	A-1
20/03	Agence de l'eau Seine Normandie	16/01/2020	01/04/2020	01/04/2021	266 779,00	F	Taux fixe à 0 %	0,000	0,000	EUR	A	C	O	A-1
20/04	Agence de l'eau Seine Normandie	02/03/2020	13/10/2020	13/10/2021	1 998 169,00	F	Taux fixe à 0 %	0,000	0,000	EUR	A	C	O	A-1
21/01	Agence de l'eau Seine Normandie	31/07/2020	21/04/2021	21/04/2022	26 872,00	F	Taux fixe à 0 %	0,000	0,000	EUR	A	C	O	A-1
21/02	Agence de l'eau Seine Normandie	30/04/2021	29/10/2021	29/10/2022	438 261,00	F	Taux fixe à 0 %	0,000	0,000	EUR	A	C	O	A-1
21/04	Agence de l'eau Seine Normandie	11/10/2019	09/12/2021	09/12/2022	27 811,00	F	Taux fixe à 0 %	0,000	0,000	EUR	A	C	O	A-1
1682 Bons à moyen terme négociables (total)					0,00									
1687 Autres dettes (total)					0,00									
Total général					5 200 856,03									

(1) Si un emprunt donne lieu à plusieurs mobilisations, indiquer la date de la première mobilisation.

(2) Nominal : montant emprunté à l'origine.

(3) Type de taux d'intérêt : F : fixe ; V : variable simple ; C : complexe (c'est-à-dire un taux variable qui n'est pas seulement défini comme la simple addition d'un taux usuel de référence et d'une marge exprimée en point de pourcentage).

(4) Mentionner le ou les types d'index (ex : Euribor 3 mois).

(5) Indiquer le niveau de taux à l'origine du contrat.

(6) Indiquer la périodicité des remboursements : A : annuelle ; M : mensuelle, B : bimestrielle, S : semestrielle, T : trimestrielle, X autre.

(7) Indiquer C pour amortissement constant, P pour amortissement progressif, F pour *in fine*, X pour autres à préciser.

(8) Catégorie d'emprunt à l'origine. Exemple A-1 (cf. la classification des emprunts suivant la typologie de la circulaire IOCB1015077C du 25 juin 2010 sur les produits financiers offerts aux collectivités territoriales).

IV – ANNEXES	IV
ELEMENTS DU BILAN – ETAT DE LA DETTE – REPARTITION PAR NATURE DE DETTE	A1.2

A1.2 – REPARTITION PAR NATURE DE DETTE (hors 16449 et 166) (suite)

Nature (Pour chaque ligne, indiquer le numéro de contrat)	Emprunts et dettes au 01/01/N											ICNE de l'exercice
	Couverture ? O/N (10)	Montant couvert	Catégorie d'emprunt après couverture éventuelle (11)	Capital restant dû au 01/01/N	Durée résiduelle (en années)	Taux d'intérêt			Annuité de l'exercice			
						Type de taux (12)	Index (13)	Niveau de taux d'intérêt à la date de vote du budget (14)	Capital	Charges d'intérêt (15)	Intérêts perçus (le cas échéant) (16)	
163 Emprunts obligataires (Total)		0,00		0,00					0,00	0,00	0,00	0,00
164 Emprunts auprès d'établissement de crédit (Total)		0,00		337 497,85					62 891,55	13 663,65	0,00	7 544,80
1641 Emprunts en euros (total)		0,00		337 497,85					62 891,55	13 663,65	0,00	7 544,80
12/04	N	0,00	A-1	225 497,82	4,12	F	Taux fixe à 4.09 %	4,090	41 558,19	9 222,86	0,00	6 624,53
17/14	N	0,00	A-1	112 000,03	5,01	V	(Livret A(Préfixé) + 1.2)-Floor 0 sur Livret A(Préfixé)	4,330	21 333,36	4 440,79	0,00	920,27
1643 Emprunts en devises (total)		0,00		0,00					0,00	0,00	0,00	0,00
16441 Emprunts assortis d'une option de tirage sur ligne de trésorerie (total) (9)		0,00		0,00					0,00	0,00	0,00	0,00
165 Dépôts et cautionnements reçus (Total)		0,00		0,00					0,00	0,00	0,00	0,00
167 Emprunts et dettes assortis de conditions particulières (Total)		0,00		0,00					0,00	0,00	0,00	0,00
1675 Dettes pour METP et PPP (total)		0,00		0,00					0,00	0,00	0,00	0,00
1678 Autres emprunts et dettes (total)		0,00		0,00					0,00	0,00	0,00	0,00
168 Emprunts et dettes assimilés (Total)		0,00		3 317 966,99					242 191,25	0,00	0,00	0,00
1681 Autres emprunts (total)		0,00		3 317 966,99					242 191,25	0,00	0,00	0,00
17/12	N	0,00	A-1	49 659,97	5,15	F	Taux fixe à 0 %	0,000	8 276,67	0,00	0,00	0,00
17/13	N	0,00	A-1	108 407,65	12,57	F	Taux fixe à 0 %	0,000	8 339,05	0,00	0,00	0,00
17/18	N	0,00	A-1	82 749,60	8,97	F	Taux fixe à 0 %	0,000	9 194,40	0,00	0,00	0,00
18/04	N	0,00	A-1	170 472,65	9,87	F	Taux fixe à 0 %	0,000	17 047,27	0,00	0,00	0,00
19/04	N	0,00	A-1	267 946,80	10,60	F	Taux fixe à 0 %	0,000	24 358,80	0,00	0,00	0,00
19/05	N	0,00	A-1	218 663,12	10,60	F	Taux fixe à 0 %	0,000	19 878,47	0,00	0,00	0,00
19/06	N	0,00	A-1	80 055,20	15,60	F	Taux fixe à 0 %	0,000	5 003,45	0,00	0,00	0,00
20/03	N	0,00	A-1	213 423,19	11,25	F	Taux fixe à 0 %	0,000	17 785,27	0,00	0,00	0,00

TROYES CHAMPAGNE METROPOLE - REGIE ASSAINISSEMENT - BP - 2024

Nature (Pour chaque ligne, indiquer le numéro de contrat)	Emprunts et dettes au 01/01/N											
	Couverture ? O/N (10)	Montant couvert	Catégorie d'emprunt après couverture éventuelle (11)	Capital restant dû au 01/01/N	Durée résiduelle (en années)	Taux d'intérêt			Annuité de l'exercice			ICNE de l'exercice
						Type de taux (12)	Index (13)	Niveau de taux d'intérêt à la date de vote du budget (14)	Capital	Charges d'intérêt (15)	Intérêts perçus (le cas échéant) (16)	
20/04	N	0,00	A-1	1 698 443,65	16,78	F	Taux fixe à 0 %	0,000	99 908,45	0,00	0,00	0,00
21/01	N	0,00	A-1	23 289,06	12,30	F	Taux fixe à 0 %	0,000	1 791,47	0,00	0,00	0,00
21/02	N	0,00	A-1	379 826,20	12,83	F	Taux fixe à 0 %	0,000	29 217,40	0,00	0,00	0,00
21/04	N	0,00	A-1	25 029,90	17,94	F	Taux fixe à 0 %	0,000	1 390,55	0,00	0,00	0,00
1682 Bons à moyen terme négociables (total)		0,00		0,00					0,00	0,00	0,00	0,00
1687 Autres dettes (total)		0,00		0,00					0,00	0,00	0,00	0,00
Total général		0,00		3 655 464,84					305 082,80	13 663,65	0,00	7 544,80

(9) S'agissant des emprunts assortis d'une ligne de trésorerie, il faut faire ressortir le remboursement du capital de la dette prévue pour l'exercice correspondant au véritable endettement.

(10) Si l'emprunt est soumis à couverture, il convient de compléter le tableau « détail des opérations de couverture ».

(11) Catégorie d'emprunt. Exemple A-1 (cf. la classification des emprunts suivant la typologie de la circulaire IOCB1015077C du 25 juin 2010 sur les produits financiers offerts aux collectivités territoriales).

(12) Type de taux d'intérêt après opérations de couverture : F : fixe ; V : variable simple ; C : complexe (c'est-à-dire un taux variable qui n'est pas seulement défini comme la simple addition d'un taux usuel de référence et d'une marge exprimée en point de pourcentage).

(13) Mentionner l'index en cours au 01/01/N après opérations de couverture.

(14) Taux après opérations de couverture éventuelles. Pour les emprunts à taux variable, indiquer le niveau à la date de vote du budget.

(15) Il s'agit des intérêts dus au titre du contrat initial et comptabilisés à l'article 66111 « Intérêts réglés à l'échéance » (intérêts décaissés) et intérêts éventuels dus au titre du contrat d'échange éventuel et comptabilisés à l'article 668.

(16) Indiquer les intérêts éventuellement reçus au titre du contrat d'échange éventuel et comptabilisés au 768.

IV – ANNEXES	IV
ELEMENTS DU BILAN – ETAT DE LA DETTE – REPARTITION DES EMPRUNTS PAR STRUCTURE DE TAUX	A1.3

A1.3 – REPARTITION DES EMPRUNTS PAR STRUCTURE DE TAUX (HORS A1)

Emprunts ventilés par structure de taux selon le risque le plus élevé (Pour chaque ligne, indiquer le numéro de contrat) (1)	Organisme prêteur ou chef de file	Nominal (2)	Capital restant dû au 01/01/N (3)	Type d'indices (4)	Durée du contrat	Dates des périodes bonifiées	Taux minimal (5)	Taux maximal (6)	Coût de sortie (7)	Taux maximal après couverture éventuelle (8)	Niveau du taux à la date de vote du budget (9)	Intérêts à payer au cours de l'exercice (10)	Intérêts à percevoir au cours de l'exercice (le cas échéant) (11)	% par type de taux selon le capital restant dû
Echange de taux, taux variable simple plafonné (cap) ou encadré (tunnel) (A)														
TOTAL (A)		0,00	0,00						0,00			0,00	0,00	0,00
Barrière simple (B)														
TOTAL (B)		0,00	0,00						0,00			0,00	0,00	0,00
Option d'échange (C)														
TOTAL (C)		0,00	0,00						0,00			0,00	0,00	0,00
Multiplieur jusqu'à 3 ou multiplieur jusqu'à 5 capé (D)														
TOTAL (D)		0,00	0,00						0,00			0,00	0,00	0,00
Multiplieur jusqu'à 5 (E)														
TOTAL (E)		0,00	0,00						0,00			0,00	0,00	0,00
Autres types de structures (F)														
TOTAL (F)		0,00	0,00						0,00			0,00	0,00	0,00
TOTAL GENERAL		0,00	0,00						0,00			0,00	0,00	0,00

(1) Répartir les emprunts selon le type de structure de taux (de A à F selon la classification de la charte de bonne conduite) en fonction du risque le plus élevé à courir sur toute la durée de vie du contrat de prêt et après opérations de couverture éventuelles.

(2) Nominal : montant emprunté à l'origine. En cas de couverture partielle d'un emprunt, indiquer séparément sur deux lignes la part du nominal couvert et la part non couverte.

(3) En cas de couverture partielle d'un emprunt, indiquer séparément sur deux lignes la part du capital restant dû couvert et la part non couverte.

(4) Indiquer la classification de l'indice sous-jacent suivant la typologie de la circulaire du 25 juin 2010 sur les produits financiers (de 1 à 6). 1 : Indice zone euro / 2 : Indices inflation française ou zone euro ou écart entre ces indices / 3 : Ecart indice zone euro / 4 : Indices hors zone euro ou écart d'indices dont l'un est hors zone euro / 5 : écarts d'indices hors zone euro / 6 : autres indices.

(5) Taux hors opération de couverture. Indiquer le montant, l'index ou la formule correspondant au taux minimal du contrat de prêt sur toute la durée du contrat.

(6) Taux hors opération de couverture. Indiquer le montant, l'index ou la formule correspondant au taux maximal du contrat de prêt sur toute la durée du contrat.

(7) Coût de sortie : indiquer le montant de l'indemnité contractuelle de remboursement définitif de l'emprunt au 01/01/N ou le cas échéant, à la prochaine date d'échéance.

(8) Montant, index ou formule.

(9) Indiquer le niveau de taux après opérations de couverture éventuelles. Pour les emprunts à taux variables, indiquer le niveau du taux à la date de vote du budget.

(10) Indiquer les intérêts à payer au titre du contrat initial et comptabilisés à l'article 66111 et des intérêts éventuels à payer au titre du contrat d'échange et comptabilisés à l'article 668.

(11) Indiquer les intérêts à percevoir au titre du contrat d'échange et comptabilisés au 768.

IV – ANNEXES	IV
ELEMENTS DU BILAN – ETAT DE LA DETTE – TYPOLOGIE DE LA REPARTITION DE L'ENCOURS	A1.4

A1.4 – TYPOLOGIE DE LA REPARTITION DE L'ENCOURS (1)

Indices sous-jacents		(1) Indices zone euro	(2) Indices inflation française ou zone euro ou écart entre ces indices	(3) Ecart d'indices zone euro	(4) Indices hors zone euro et écarts d'indices dont l'un est un indice hors zone euro	(5) Ecart d'indices hors zone euro	(6) Autres indices
Structure							
(A) Taux fixe simple. Taux variable simple. Echange de taux fixe contre taux variable ou inversement. Echange de taux structuré contre taux variable ou taux fixe (sens unique). Taux variable simple plafonné (cap) ou encadré (tunnel)	Nombre de produits	14	0	0	0	0	
	% de l'encours	99,99	0,00	0,00	0,00	0,00	
	Montant en euros	3 655 464,84	0,00	0,00	0,00	0,00	
(B) Barrière simple. Pas d'effet de levier	Nombre de produits	0	0	0	0	0	
	% de l'encours	0,00	0,00	0,00	0,00	0,00	
	Montant en euros	0,00	0,00	0,00	0,00	0,00	
(C) Option d'échange (swaption)	Nombre de produits	0	0	0	0	0	
	% de l'encours	0,00	0,00	0,00	0,00	0,00	
	Montant en euros	0,00	0,00	0,00	0,00	0,00	
(D) Multiplicateur jusqu'à 3 ; multiplicateur jusqu'à 5 capé	Nombre de produits	0	0	0	0	0	
	% de l'encours	0,00	0,00	0,00	0,00	0,00	
	Montant en euros	0,00	0,00	0,00	0,00	0,00	
(E) Multiplicateur jusqu'à 5	Nombre de produits	0	0	0	0	0	
	% de l'encours	0,00	0,00	0,00	0,00	0,00	
	Montant en euros	0,00	0,00	0,00	0,00	0,00	
(F) Autres types de structures	Nombre de produits						0
	% de l'encours						0,00
	Montant en euros						0,00

(1) Cette annexe retrace le stock de dette au 01/01/N après opérations de couverture éventuelles.

IV – ANNEXES	IV
ELEMENTS DU BILAN – ETAT DE LA DETTE – DETAIL DES OPERATIONS DE COUVERTURE	A1.5

A1.5 – DETAIL DES OPERATIONS DE COUVERTURE (1)

Instruments de couverture (Pour chaque ligne, indiquer le numéro de contrat)	Emprunt couvert			Instrument de couverture									
	Référence de l'emprunt couvert	Capital restant dû au 01/01/N	Date de fin du contrat	Organisme co-contractant	Type de couverture (3)	Nature de la couverture (change ou taux)	Notionnel de l'instrument de couverture	Date de début du contrat	Date de fin du contrat	Périodicité de règlement des intérêts (4)	Montant des commissions diverses	Primes éventuelles	
												Primes payées pour l'achat d'option	Primes reçues pour la vente d'option
Taux fixe (total)		0,00					0,00				0,00	0,00	0,00
Taux variable simple (total)		0,00					0,00				0,00	0,00	0,00
Taux complexe (total) (2)		0,00					0,00				0,00	0,00	0,00
Total		0,00					0,00				0,00	0,00	0,00

(1) Si un instrument couvre plusieurs emprunts, distinguer une ligne par emprunt couvert.

(2) Il s'agit d'un taux variable qui n'est pas défini comme la simple addition d'un taux usuel de référence et d'une marge exprimée en point de pourcentage.

(3) Indiquer s'il s'agit d'un *swap*, d'une option (*cap*, *floor*, *tunnel*, *swaption*).

(4) Indiquer la périodicité de règlement des intérêts : A : annuelle, M : mensuelle, B : bimestrielle, S : semestrielle, T : trimestrielle, X : autre.

IV – ANNEXES	IV
ELEMENTS DU BILAN – ETAT DE LA DETTE – DETAIL DES OPERATIONS DE COUVERTURE	A1.5

A1.5 – DETAIL DES OPERATIONS DE COUVERTURE (1) (suite)

Instruments de couverture (Pour chaque ligne, indiquer le numéro de contrat)	Référence de l'emprunt couvert	Effet de l'instrument de couverture							
		Taux payé		Taux reçu (7)		Charges et produits constatés depuis l'origine du contrat		Catégorie d'emprunt (8)	
		Index (5)	Niveau de taux (6)	Index	Niveau de taux	Charges c/668	Produits c/768	Avant opération de couverture	Après opération de couverture
Taux fixe (total)						0,00	0,00		
Taux variable simple (total)						0,00	0,00		
Taux complexe (total) (2)						0,00	0,00		
Total						0,00	0,00		

(5) Indiquer l'index utilisé ou la formule de taux.

(6) Pour les emprunts à taux variable, indiquer le niveau à la date de vote du budget.

(7) A compléter si l'instrument de couverture est un *swap*.

(8) Catégorie d'emprunt. Exemple A-1 (cf. la classification des emprunts suivant la typologie de la circulaire IOCB1015077C du 25 juin 2010 sur les produits financiers offerts aux collectivités territoriales).

IV – ANNEXES	IV
ELEMENTS DU BILAN – ETAT DE LA DETTE AUTRES DETTES	A1.6

A1.6 – AUTRES DETTES*(Issues des engagements juridiques pris autres que ceux destinés à financer la prise en charge d'un emprunt)*

LIBELLES	Montant initial de la dette	Dépenses de l'exercice	Dettes restantes
----------	-----------------------------	------------------------	------------------

IV – ANNEXES	IV
ELEMENTS DU BILAN EQUILIBRE DES OPERATIONS FINANCIERES	A4.1

DISPONIBILITE DE RESSOURCES PROPRES PROVENANT DES EXERCICES ANTERIEURS**Solde de la section d'investissement de l'exercice N-1 (1)**

	Propositions nouvelles	Vote (2)
Solde d'exécution 001 (A) montant négatif si déficit (D001) montant positif si excédent (R001)	-5 867 177,88	-5 867 177,88
Solde des RAR (B) montant négatif si déficit montant positif si excédent	395 195,04	395 195,04
Solde de la section investissement de l'exercice N-1 (Solde I = A + B) Solde positif : excédent de financement Solde négatif : besoin de financement	-5 471 982,84	-5 471 982,84

Disponibilité des ressources propres provenant des exercices antérieurs après financement de la section investissement de l'exercice N-1 (1)

	Propositions nouvelles	Vote (2)
Affectation au 106 suite au CA de l'exercice N-1 (C)	5 471 982,84	5 471 982,84
Solde de la section investissement de l'exercice N-1 (Solde I) Solde positif : excédent de financement Solde négatif : besoin de financement	-5 471 982,84	-5 471 982,84
Disponibilité de ressources propres des exercices antérieurs (Solde II = C + Solde I) Solde positif : ressources disponibles pour la couverture de l'annuité Solde négatif : absence de ressources propres provenant des exercices antérieurs pour la couverture de l'annuité	-395 195,04	-395 195,04

COUVERTURE DE L'ANNUITE DE LA DETTE PAR LES RESSOURCES PROPRES - PETIT EQUILIBRE

	Propositions nouvelles	Vote
Dépenses de l'exercice à couvrir par des ressources propres (D)(3)	1 456 000,00	1 456 000,00
Ressources propres externes et internes de l'exercice (E)(3)	8 223 869,98	8 223 869,98
Couverture de l'annuité de la dette (Solde III = E - D) Solde positif : annuité de la dette couverte Solde négatif : annuité de la dette non couverte par les ressources de l'exercice, vérifier la couverture par les éventuelles ressources disponibles des exercices antérieurs (cf. solde II)	6 767 869,98	6 767 869,98

(1) Eléments à compléter uniquement s'il y a eu reprise des résultats, anticipée ou classique

(2) Cumul des crédits de l'exercice votés ou reportés

(3) Les RAR étant intégrés au calcul des ressources propres provenant des exercices antérieurs, seuls les crédits de l'exercice sont à inscrire. Le détail des crédits est présenté aux états suivants : "Equilibre budgétaire - Dépenses" et "Equilibre budgétaire - Recette"

IV – ANNEXES	IV
ELEMENTS DU BILAN EQUILIBRE DES OPERATIONS FINANCIERES – DEPENSES	A4.2

DEPENSES A COUVRIR PAR DES RESSOURCES PROPRES

Art. (1)	Libellé (1)	Propositions nouvelles	Vote (2)
DEPENSES TOTALES A COUVRIR PAR DES RESSOURCES PROPRES =A + B		1 456 000,00	I 1 456 000,00
16 Emprunts et dettes assimilées (A)		306 000,00	306 000,00
1631	Emprunts obligataires	0,00	0,00
1641	Emprunts en euros	63 000,00	63 000,00
1643	Emprunts en devises	0,00	0,00
16441	Opérat° afférentes à l'emprunt	0,00	0,00
1678	Autres emprunts et dettes	0,00	0,00
1681	Autres emprunts	243 000,00	243 000,00
1682	Bons à moyen terme négociables	0,00	0,00
1687	Autres dettes	0,00	0,00
Dépenses et transferts à déduire des ressources propres (B)		1 150 000,00	1 150 000,00
10...	<i>Reprise de dotations, fonds divers et réserves</i>		
10...	Reversement de dotations, fonds divers et réserves		
139	<i>Subv. invest. transférées cpte résultat</i>	1 150 000,00	1 150 000,00
020	Dépenses imprévues	0,00	0,00

(1) Détailler les chapitres budgétaires par article conformément au plan de comptes.

(2) Crédits de l'exercice votés lors de la séance.

IV – ANNEXES	IV
ELEMENTS DU BILAN EQUILIBRE DES OPERATIONS FINANCIERES – RECETTES	A4.3

RESSOURCES PROPRES

Art. (1)	Libellé (1)	Propositions nouvelles	Vote (2)
RECETTES (RESSOURCES PROPRES) = a + b		8 223 869,98	III 8 223 869,98
Ressources propres externes de l'année (a)		0,00	0,00
10222	FCTVA	0,00	0,00
10228	Autres fonds globalisés	0,00	0,00
26...	Participations et créances rattachées		
27...	Autres immobilisations financières		
Ressources propres internes de l'année (b) (3)		8 223 869,98	8 223 869,98
15...	Provisions pour risques et charges		
169	Primes de remboursement des obligations	0,00	0,00
26...	Participations et créances rattachées		
27...	Autres immobilisations financières		
28...	Amortissement des immobilisations		
28153	Installations à caractère spécifique	3 400 000,00	3 400 000,00
28173	Constructions (mise à disposition)	0,00	0,00
29...	Dépréciation des immobilisations		
39...	Dépréciat° des stocks et en-cours		
481...	Charges à répartir plusieurs exercices		
021	Virement de la section d'exploitation	4 823 869,98	4 823 869,98

(1) Les comptes 15, 169, 26, 27, 28, 29, 39 et 481 sont à détailler conformément au plan de comptes.

(2) Crédits de l'exercice votés lors de la séance.

(3) Les comptes 15, 29 et 39 sont présentés uniquement si la commune ou l'établissement applique le régime des provisions budgétaires.

USINES RELAIS

REPUBLIQUE FRANÇAISE

**EPCI dont la population est de 3500 habitants et plus : TROYES
CHAMPAGNE METROPOLE (1)**

AGREGE AU BUDGET PRINCIPAL DE TROYES CHAMPAGNE METROPOLE
PRINCIPAL (2)

Numéro SIRET : 20006925000039

POSTE COMPTABLE : SERVICE DE GESTION COMPTABLE TROYES

M. 57

Budget primitif

Voté par nature

BUDGET : USINES RELAIS (3)

ANNEE 2024

(1) Indiquer soit le nom de la collectivité, soit le libellé de l'établissement, soit le nom du syndicat mixte relevant de l'article L. 5721-2 du CGCT.

(2) A compléter s'il s'agit d'un budget annexe.

(3) Indiquer le budget concerné : budget principal ou libellé du budget annexe.

Sommaire

I - Informations générales

A - Informations statistiques, fiscales et financières	4
B - Modalités de vote du budget	5
C1 - Exécution du budget de l'exercice précédent - Résultats	6
C2 - Exécution du budget de l'exercice précédent - RAR Dépenses	7
C3 - Exécution du budget de l'exercice précédent - RAR Recettes	8

II - Présentation générale du budget

A - Vue d'ensemble - Vote et reports	9
B1 - Présentation des AP votées	10
B2 - Présentation des AE votées	11
C1 - Equilibre financier du budget - Investissement	12
C2 - Equilibre financier du budget - Fonctionnement	15
D1 - Balance générale - Dépenses	17
D2 - Balance générale - Recettes	19

III - Vote du budget

A - Section d'investissement - Vue d'ensemble	21
A1 - Section d'investissement - Dépenses - Détail par article	25
A2.1 - Section d'investissement - Dépenses - Vue d'ensemble des opérations d'équipement	27
A2.2 - Section d'investissement - Dépenses - Détail des opérations d'équipement gérées en AP	28
A2.3 - Section d'investissement - Dépenses - Détail des opérations d'équipement gérées hors AP	29
A3 - Section d'investissement - Recettes - Détail par article	30
B - Section de fonctionnement - Vue d'ensemble	31
B1 - Section de fonctionnement - Dépenses - Détail par article	34
B2 - Section de fonctionnement - Recettes - Détail par article	36

IV - Annexes

A - Présentation croisée

A1 - Section d'investissement - Vue d'ensemble	Sans Objet
A1.01 - Opérations non ventilables	Sans Objet
A1.900 - Fonction 0 - Services généraux	Sans Objet
A1.900-5 - Fonction 0-5 - Gestion des fonds européens	Sans Objet
A1.901 - Fonction 1 - Sécurité	Sans Objet
A1.902 - Fonction 2 - Enseignement, formation professionnelle et apprentissage	Sans Objet
A1.903 - Fonction 3 - Culture, vie sociale, jeunesse, sports et loisirs	Sans Objet
A1.904 - Fonction 4 - Santé et action sociale (hors RSA)	Sans Objet
A1.904-4 - Fonction 4-4 - RSA	Sans Objet
A1.905 - Fonction 5 - Aménagement des territoires et habitat	Sans Objet
A1.906 - Fonction 6 - Action économique	Sans Objet
A1.907 - Fonction 7 - Environnement	Sans Objet
A1.908 - Fonction 8 - Transports	Sans Objet
A2 - Section de fonctionnement - Vue d'ensemble	Sans Objet
A2.01 - Opérations non ventilables	Sans Objet
A2.930 - Fonction 0 - Services généraux	Sans Objet
A2.930-5 - Fonction 0-5 - Gestion des fonds européens	Sans Objet
A2.931 - Fonction 1 - Sécurité	Sans Objet
A2.932 - Fonction 2 - Enseignement, formation professionnelle et apprentissage	Sans Objet
A2.933 - Fonction 3 - Culture, vie sociale, jeunesse, sports et loisirs	Sans Objet
A2.934 - Fonction 4 - Santé et action sociale (hors APA et RSA/Régularisation de RMI)	Sans Objet
A2.934-3 - Fonction 4-3 - APA	Sans Objet
A2.934-4 - Fonction 4-4 - RSA/Régularisation de RMI	Sans Objet
A2.935 - Fonction 5 - Aménagement des territoires et habitat	Sans Objet
A2.936 - Fonction 6 - Action économique	Sans Objet
A2.937 - Fonction 7 - Environnement	Sans Objet
A2.938 - Fonction 8 - Transports	Sans Objet

B - Annexes patrimoniales

B1.1 - Etat de la dette - Détail des crédits de trésorerie	Sans Objet
B1.2 - Etat de la dette - Répartition par nature de dette	Sans Objet
B1.3 - Etat de la dette - Répartition par structure de taux	Sans Objet
B1.4 - Etat de la dette - Typologie de la répartition de l'encours	Sans Objet
B1.5 - Etat de la dette - Détail des opérations de couverture	Sans Objet

B1.6 - Etat de la dette - Dette pour financer l'emprunt d'un autre organisme	Sans Objet
B1.7 - Etat de la dette - Autres dettes	Sans Objet
B2 - Méthodes utilisées pour les amortissements	Sans Objet
B3.1 - Etat des provisions constituées	Sans Objet
B3.2 - Etalement des provisions	Sans Objet
B4 - Etat des charges transférées	Sans Objet
B5 - Détail des chapitres d'opérations pour comptes de tiers	Sans Objet
B6 - Prêts	Sans Objet
B7.1 - Etat synthétique des engagements donnés	Sans Objet
B7.2 - Etat synthétique des engagements reçus	Sans Objet
B7.3 - Etat des emprunts garantis	Sans Objet
B7.4 - Calcul du ratio d'endettement relatif aux emprunts garantis	Sans Objet
B7.5 - Etat des contrats de crédit-bail	Sans Objet
B7.6 - Etat des marchés de partenariat	Sans Objet
B7.7 - Etat des recettes grevées d'affectation spéciale	Sans Objet
B7.8 - Autres engagements donnés	Sans Objet
B7.9 - Autres engagements reçus	Sans Objet
B8 - Subventions versées	Sans Objet
B9 - Etat du personnel	Sans Objet
B10 - Liste des organismes dans lesquels la collectivité a pris un engagement financier	Sans Objet
B11.1 - Liste des organismes de regroupement	Sans Objet
B11.2 - Liste des établissements publics créés	Sans Objet
B11.3 - Liste des services individualisés dans un budget annexe	Sans Objet

C - Annexes budgétaires

C1.1 - Equilibre budgétaire	38
C1.2 - Equilibre budgétaire - Dépenses	39
C1.3 - Equilibre budgétaire - Recettes	40

D - Autres éléments d'information

D1 - Liste des services assujettis à la TVA et non érigés en budget annexe	Sans Objet
D2.1 - Services ferroviaires régionaux des voyageurs - Volet 1 : Budget	Sans Objet
D2.2 - Services ferroviaires régionaux des voyageurs - Volet 2 : Compte d'exploitation	Sans Objet
D3 - Décisions en matière de taux	Sans Objet
D4.1 - Etats de la répartition de la TEOM - Investissement	Sans Objet
D4.2 - Etats de la répartition de la TEOM - Fonctionnement	Sans Objet
D5.1 - Etats des dépenses et recettes des services d'eau et d'assainissement - Fonctionnement (2)	Sans Objet
D5.2 - Etats des dépenses et recettes des services d'eau et d'assainissement - Investissement (2)	Sans Objet

V - Arrêté et signatures

A - Arrêté et signatures	41
--------------------------	----

Préciser, pour chaque annexe, si l'état est joint ou sans objet.

Dans l'ensemble des tableaux, les cases grisées ne doivent pas être remplies.

Conformément à l'instruction budgétaire et comptable, il convient de mentionner que :

dans la présentation croisée, la rubrique fonctionnelle 01 – Opérations non ventilables comprend les impôts et taxes non affectés, les dotations et participations, la dette et les opérations financières, les opérations patrimoniales en investissement, les frais de fonctionnement des groupes d'élus en fonctionnement ;
les opérations d'ordre doivent figurer en italique.

(1) A utiliser également par les collectivités de moins de 3500 habitants qui mobiliseraient des AP-AE régies par l'article L.5217-10-7 du CGCT après avoir adopté un règlement budgétaire et financier conformément à l'article L. 5217-10-9. Si la collectivité opte pour ce régime, la collectivité ne renseigne pas les annexes C2.1 et C2.2 de la partie IV « Annexes ». Les projets de dotations d'AP-AE inscrits sur les annexes B1 et B2 de la partie II apparaissent alors dans les états de la partie III « Vote du budget », sinon les montants dans les champs AP-AE sont par convention de 0.

(2) Cet état ne peut être produit que par les communes dont la population est inférieure à 500 habitants et qui gèrent les services de distribution de l'eau potable et d'assainissement sous forme de régie simple sans budget annexe (art. L. 2221-11 du CGCT)

I – INFORMATIONS GENERALES	I
INFORMATIONS STATISTIQUES, FISCALES ET FINANCIERES	A

Informations statistiques	
	Valeurs
Population totale	0

Informations fiscales (N-2)	
	Collectivité
Indicateur de ressources fiscales ou potentiel fiscal par habitant (1)	0.00

Informations financières – ratios		Valeurs
1	Dépenses réelles de fonctionnement / population	0.00
2	Recettes réelles de fonctionnement / population	0.00
3	Dépenses d'équipement brut / population	0.00
4	Encours de dette / population (2) (3)	0.00
5	DGF / population	0.00
6	Dépenses de personnel / dépenses réelles de fonctionnement (4)	0.00
7	Dépenses réelles de fonctionnement et remboursement annuel de la dette en capital / recettes réelles de fonctionnement (4)	0.00
8	Dépenses d'équipement brut / recettes réelles de fonctionnement	0.00
9	Encours de la dette / recettes réelles de fonctionnement (2) (3) (4)	0.00
10	Epargne brute / recettes réelles de fonctionnement (2) (4)	0.00

(1) A renseigner selon les dispositions législatives et réglementaires applicables à la collectivité. Informations comprises dans la fiche de répartition de la DGF de l'exercice N-1, établie sur la base des informations N-2 (transmise par les services préfectoraux).

(2) Les ratios s'appuyant sur l'encours de la dette se calculent à partir du montant de la dette au 1^{er} janvier N.

(3) L'encours de dette doit comprendre les avances remboursables consenties au titre de l'article 25 de la loi n° 2020-935 du 30 juillet 2020 de finances rectificative pour 2020, portant attribution des avances remboursables sur les recettes fiscales prévues aux articles 1594 A et 1595 du code général des impôts

(4) Pour les syndicats mixtes, seules ces données sont à renseigner.

I – INFORMATIONS GENERALES	I
MODALITES DE VOTE DU BUDGET	B

- I – L'assemblée délibérante décide de voter le présent budget :
- au niveau du chapitre (1) pour la section d'investissement ;
 - au niveau du chapitre (1) pour la section de fonctionnement ;
 - sans (2) vote formel sur les chapitres « opérations d'équipement » ;
 - sans (2) vote formel sur chacun des chapitres.

La liste des articles spécialisés sur lesquels l'ordonnateur ne peut procéder à des virements d'article à article est la suivante :

II – En l'absence de mention au paragraphe I ci-dessus, le budget est réputé voté par chapitre, sans vote formel sur chacun des chapitres, en fonctionnement et en investissement sans vote formel pour les chapitres « opération d'équipement ».

III – Conformément à l'article L. 5217-10-6 du CGCT, l'assemblée délibérante autorise le président à opérer des virements de crédits de paiement de chapitre à chapitre, à l'exclusion des crédits relatifs aux dépenses de personnel, dans les limites suivantes (3) :

- Fonctionnement : 7.50 %
- Investissement : 7.50%

IV – En l'absence de mention au paragraphe III ci-dessus, le président est réputé ne pas avoir reçu l'autorisation de l'assemblée délibérante de pratiquer des virements de crédits de paiement de chapitre à chapitre.

V – Les provisions sont semi-budgétaires (4).

VI – La comparaison s'effectue par rapport au budget primitif (5) de l'exercice précédent.

VII – Le présent budget a été voté avec reprise anticipée des résultats de l'exercice N-1 (6).

(1) A compléter par « du chapitre » ou « de l'article ».

(2) Indiquer « avec » ou « sans ».

(3) Au maximum dans la limite de 7,5% des dépenses réelles de chaque section.

(4) A compléter par un seul des deux choix suivants, selon les dispositions législatives et réglementaires applicables à la collectivité :

- semi budgétaire ;

- budgétaire par délibération N°... du ...

(5) Indiquer « primitif » ou « cumulé ». Budget cumulé = BP + BS + DM.

(6) A compléter par un seul des trois choix suivants :

- sans reprise des résultats de l'exercice N-1 ;

- avec reprise des résultats de l'exercice N-1 après le vote du compte administratif ;

- avec reprise anticipée des résultats de l'exercice N-1.

I – INFORMATIONS GENERALES	I
EXECUTION DU BUDGET DE L'EXERCICE PRECEDENT – RESULTATS (1)	C1

	RESULTAT DE L'EXERCICE N-1			
	Dépenses	Recettes	Solde d'exécution ou résultat reporté	Résultat ou solde (A) (2)
TOTAL DU BUDGET	19 136,91	29 475,13	603 261,92	A1 613 600,14
Investissement	0,00	10 155,00 (3)	592 621,66	A2 602 776,66
Fonctionnement	19 136,91	19 320,13 (4)	10 640,26	A3 10 823,48

	RESTES A REALISER N-1			
	Dépenses	Recettes	Solde (B)	
TOTAL des RAR	I + II 0,00	III + IV 0,00	B1	0,00
Investissement	I 0,00	III 0,00	B2	0,00
Fonctionnement	II 0,00	IV 0,00	B3	0,00

RESULTAT CUMULE = (A) + (B) (5)		
TOTAL	A1 + B1	613 600,14
Investissement	A2 + B2	602 776,66
Fonctionnement	A3 + B3	10 823,48

(1) État à compléter uniquement en cas de reprise des résultats de l'exercice N-1 après le vote du compte administratif ou en cas de reprise anticipée des résultats de l'exercice N-1.

(2) Indiquer le signe – si dépenses > recettes, et + si recettes > dépenses.

(3) Solde d'exécution de N-2 reporté sur la ligne budgétaire 001 du compte administratif N-1. Indiquer le signe – si dépenses > recettes, et + si recettes > dépenses.

(4) Résultat de fonctionnement reporté sur la ligne budgétaire 002 du compte administratif N-1. Indiquer le signe – si déficitaire, et + si excédentaire.

(5) Indiquer le signe – si déficit et + si excédent.

I – INFORMATIONS GENERALES	I
EXECUTION DU BUDGET DE L'EXERCICE PRECEDENT – RAR DEPENSES	C2

DETAIL DES RESTES A REALISER N-1 EN DEPENSES (1)

Chap. / art. (2)	Libellé	Dépenses engagées non mandatées
SECTION D'INVESTISSEMENT – TOTAL		(I) 0,00
018	RSA	0,00
10	Dotations, fonds divers et réserves	0,00
13	Subventions d'investissement (3)	0,00
16	Emprunts et dettes assimilées	0,00
18	Cpte de liaison : affectation (BA,régie)	0,00
20	Immobilisations incorporelles (sauf le 204) (3)	0,00
204	Subventions d'équipement versées (3) (5)	0,00
21	Immobilisations corporelles (3)	0,00
22	Immobilisations reçues en affectation (3)	0,00
23	Immobilisations en cours (sauf 2324) (3)	0,00
26	Participations et créances rattachées	0,00
27	Autres immobilisations financières (3)	0,00
45	Chapitres d'opérations pour compte de tiers	0,00
SECTION DE FONCTIONNEMENT – TOTAL		(II) 0,00
011	Charges à caractère général (4)	0,00
012	Charges de personnel et frais assimilés (4)	0,00
014	Atténuations de produits	0,00
016	APA	0,00
017	RSA / Régularisations de RMI	0,00
65	Autres charges de gestion courante (4)	0,00
6586	Frais fonctionnement des groupes d'élus	0,00
66	Charges financières	0,00
67	Charges spécifiques (4)	0,00

(1) Il s'agit des restes à réaliser établis conformément à la comptabilité d'engagement annuelle. A servir uniquement en cas de reprise des résultats de l'exercice précédent, soit après le vote du compte administratif, soit en cas de reprise anticipée des résultats.

Les restes à réaliser de la section de fonctionnement correspondent : en dépenses, aux dépenses engagées non mandatées et non rattachées telles qu'elles ressortissent de la comptabilité des engagements ; et en recettes, aux recettes certaines n'ayant pas donné lieu à l'émission d'un titre et non rattachées.

Les restes à réaliser de la section d'investissement correspondent : en dépenses, aux dépenses engagées non mandatées au 31/12 de l'exercice précédent telles qu'elles ressortissent de la comptabilité des engagements ; et en recettes, aux recettes certaines n'ayant pas donné lieu à l'émission d'un titre au 31/12 de l'exercice précédent.

(2) Suivant le niveau de vote retenu par l'assemblée délibérante.

(3) Hors dépenses imputées au chapitre 018.

(4) Hors dépenses imputées aux chapitres 016 et 017.

(5) Le chapitre 204 « Subventions d'équipement versées » est un chapitre globalisé regroupant les comptes 204 et 2324.

I – INFORMATIONS GENERALES	I
EXECUTION DU BUDGET DE L'EXERCICE PRECEDENT – RAR RECETTES	C3

DETAIL DES RESTES A REALISER N-1 EN RECETTES (1)

Chap. / art. (2)	Libellé	Titres restant à émettre
SECTION D'INVESTISSEMENT – TOTAL		(III) 0,00
018	RSA	0,00
024	Produits des cessions d'immobilisations	0,00
10	Dotations, fonds divers et réserves	0,00
13	Subventions d'investissement (reçues) (3)	0,00
16	Emprunts et dettes assimilées	0,00
18	Cpte de liaison : affectation (BA,régie)	0,00
20	Immobilisations incorporelles (sauf 204) (3)	0,00
204	Subventions d'équipement versées (3) (5)	0,00
21	Immobilisations corporelles (3)	0,00
22	Immobilisations reçues en affectation (3)	0,00
23	Immobilisations en cours (sauf 2324) (3)	0,00
26	Participations et créances rattachées	0,00
27	Autres immobilisations financières (3)	0,00
45	Chapitres d'opérations pour compte de tiers	0,00
SECTION DE FONCTIONNEMENT – TOTAL		(IV) 0,00
70	Prod. services, domaine, ventes diverses	0,00
73	Impôts et taxes	0,00
731	Fiscalité locale	0,00
74	Dotations et participations (4)	0,00
75	Autres produits de gestion courante (4)	0,00
013	Atténuations de charges (4)	0,00
016	APA	0,00
017	RSA / Régularisations de RMI	0,00
76	Produits financiers	0,00
77	Produits spécifiques (4)	0,00

(1) Il s'agit des restes à réaliser établis conformément à la comptabilité d'engagement annuelle. A servir uniquement en cas de reprise des résultats de l'exercice précédent, soit après le vote du compte administratif, soit en cas de reprise anticipée des résultats.

Les restes à réaliser de la section de fonctionnement correspondent : en dépenses, aux dépenses engagées non mandatées et non rattachées telles qu'elles ressortissent de la comptabilité des engagements ; et en recettes, aux recettes certaines n'ayant pas donné lieu à l'émission d'un titre et non rattachées.

Les restes à réaliser de la section d'investissement correspondent : en dépenses, aux dépenses engagées non mandatées au 31/12 de l'exercice précédent telles qu'elles ressortissent de la comptabilité des engagements ; et en recettes, aux recettes certaines n'ayant pas donné lieu à l'émission d'un titre au 31/12 de l'exercice précédent.

(2) Suivant le niveau de vote retenu par l'assemblée délibérante.

(3) Hors recettes imputées au chapitre 018.

(4) Hors recettes imputées aux chapitres 016 et 017.

(5) Le chapitre 204 « Subventions d'équipement versées » est un chapitre globalisé regroupant les comptes 204 et 2324.

II – PRESENTATION GENERALE DU BUDGET		II	
VUE D'ENSEMBLE DU BUDGET – VOTE ET REPORTS		A	
		DEPENSES	RECETTES
VOTE	Crédits d'investissement votés au titre du présent budget (y compris le compte 1068)	602 776,66	0,00
+		+	+
REPORTS	Restes à réaliser de l'exercice précédent (RAR N-1) (1)	0,00	0,00
	001 Solde d'exécution de la section d'investissement reporté (1)	(si solde négatif) 0,00	(si solde positif) 602 776,66
=		=	=
Total de la section d'investissement (2)		602 776,66	602 776,66
		DEPENSES	RECETTES
VOTE	Crédits de fonctionnement votés au titre du présent budget	36 342,23	25 518,75
+		+	+
REPORTS	Restes à réaliser de l'exercice précédent (RAR N-1) (1)	0,00	0,00
	002 Résultat de fonctionnement reporté (1)	(si déficit) 0,00	(si excédent) 10 823,48
=		=	=
Total de la section de fonctionnement (3)		36 342,23	36 342,23
TOTAL DU BUDGET (4)		639 118,89	639 118,89

(1) A servir uniquement en cas de reprise des résultats de l'exercice précédent, soit après le vote du compte administratif, soit en cas de reprise anticipée des résultats.

Les restes à réaliser de la section de fonctionnement correspondent : en dépenses, aux dépenses engagées non mandatées et non rattachées telles qu'elles ressortissent de la comptabilité des engagements ; et en recettes, aux recettes certaines n'ayant pas donné lieu à l'émission d'un titre et non rattachées.

Les restes à réaliser de la section d'investissement correspondent : en dépenses, aux dépenses engagées non mandatées au 31/12 de l'exercice précédent telles qu'elles ressortissent de la comptabilité des engagements ; et en recettes, aux recettes certaines n'ayant pas donné lieu à l'émission d'un titre au 31/12 de l'exercice précédent.

(2) Total de la section d'investissement = RAR + solde d'exécution reporté + crédits d'investissement votés.

(3) Total de la section de fonctionnement = RAR + résultat reporté + crédits de fonctionnement votés.

(4) Total du budget = total de la section de fonctionnement + total de la section d'investissement.

II – PRESENTATION GENERALE DU BUDGET	II
PRESENTATION DES AP VOTEES	B1

AUTORISATION DE PROGRAMME (1)		Chapitre(s)	Montant
Numéro	Libellé		
TOTAL			0,00

« AP de dépenses imprévues » (2)	020	0,00
---	-----	-------------

TOTAL GENERAL	0.00
----------------------	-------------

(1) Il s'agit des AP nouvelles qui sont votées lors de la séance d'adoption du budget. Cela concerne des AP relatives à de nouvelles programmations pluriannuelles mais également des AP modifiant un stock d'AP existant.

(2) L'assemblée peut voter des AP de « dépenses imprévues ». Leur montant est limité à 2 % des dépenses réelles de la section correspondante. En fin d'exercice, ces AP sont automatiquement annulées si elles n'ont pas été engagées.

II – PRESENTATION GENERALE DU BUDGET	II
PRESENTATION DES AE VOTEES	B2

AUTORISATION D'ENGAGEMENT (1)		Chapitre(s)	Montant
Numéro	Libellé		
TOTAL			0,00

« AE de dépenses imprévues » (2)	022	0,00
---	-----	------

TOTAL GENERAL	0,00
----------------------	-------------

(1) Il s'agit des AE nouvelles qui sont votées lors de la séance d'adoption du budget. Cela concerne des AE relatives à de nouveaux engagements pluriannuels mais également des AE modifiant un stock d'AE existant.

(2) L'assemblée peut voter des AE de « dépenses imprévues ». Leur montant est limité à 2 % des dépenses réelles de la section correspondante. En fin d'exercice, ces AE sont automatiquement annulées si elles n'ont pas été engagées.

II – PRESENTATION GENERALE DU BUDGET	II
EQUILIBRE FINANCIER DU BUDGET – SECTION D'INVESTISSEMENT	C1

DEPENSES D'INVESTISSEMENT

Chap.	Libellé	Pour mémoire, budget précédent (1)	Restes à réaliser N-1	Propositions nouvelles (2)	Vote de l'assemblée	TOTAL (= RAR + vote)
018	RSA	0,00	0,00	0,00	0,00	0,00
20	Immobilisations incorporelles (sauf le 204) (y compris opérations) (3)	0,00	0,00	0,00	0,00	0,00
204	Subventions d'équipement versées (y compris opérations) (3) (8)	0,00	0,00	0,00	0,00	0,00
21	Immobilisations corporelles (y compris opérations) (3)	0,00	0,00	0,00	0,00	0,00
22	Immobilisations reçues en affectation (y compris opérations) (3) (4)	0,00	0,00	0,00	0,00	0,00
23	Immobilisations en cours (sauf 2324) (y compris opérations) (3)	602 776,66	0,00	602 776,66	602 776,66	602 776,66
Total des dépenses d'équipement		602 776,66	0,00	602 776,66	602 776,66	602 776,66
10	Dotations, fonds divers et réserves	0,00	0,00	0,00	0,00	0,00
13	Subventions d'investissement (3)	0,00	0,00	0,00	0,00	0,00
16	Emprunts et dettes assimilées	0,00	0,00	0,00	0,00	0,00
18	Cpte de liaison : affectation (BA,régie) (5)	0,00	0,00	0,00	0,00	0,00
26	Participations et créances rattachées	0,00	0,00	0,00	0,00	0,00
27	Autres immobilisations financières (3)	0,00	0,00	0,00	0,00	0,00
Total des dépenses financières		0,00	0,00	0,00	0,00	0,00
45...	Chapitres d'opérations pour compte de tiers (6)	0,00	0,00	0,00	0,00	0,00
Total des dépenses réelles d'investissement		602 776,66	0,00	602 776,66	602 776,66	602 776,66

040	Opérations ordre transf. entre sections (7)	0,00		0,00	0,00	0,00
041	Opérations patrimoniales (7)	0,00		0,00	0,00	0,00
Total des dépenses d'ordre d'investissement		0,00		0,00	0,00	0,00

TOTAL	602 776,66	0,00	602 776,66	602 776,66	602 776,66
--------------	-------------------	-------------	-------------------	-------------------	-------------------

+

D 001 SOLDE D'EXECUTION NEGATIF REPORTE OU ANTICIPE	0,00
--	-------------

=

TOTAL DES DEPENSES D'INVESTISSEMENT CUMULEES	602 776,66
---	-------------------

(1) Voir état I-B pour la comparaison par rapport au budget précédent.

(2) Proposition formulée par le président pour l'exercice N.

(3) Hors dépenses imputées au chapitre 018.

(4) En dépenses, le chapitre 22 retrace les travaux d'investissement réalisés sur les biens reçus en affectation. En recette, il retrace, le cas échéant, l'annulation de tels travaux effectués sur un exercice antérieur.

(5) A servir uniquement lorsque la collectivité effectue une dotation initiale en espèces au profit d'un service public non personnalisé qu'elle crée.

(6) Seul le total des opérations pour compte de tiers figure sur cet état (voir le détail en IV-B5).

(7) DF 023 = RI 021 ; DI 040 = RF 042 ; RI 040 = DF 042 ; DI 041 = RI 041.

(8) Le chapitre 204 « Subventions d'équipement versées » est un chapitre globalisé regroupant les comptes 204 et 2324.

II – PRESENTATION GENERALE DU BUDGET	II
EQUILIBRE FINANCIER DU BUDGET – SECTION D'INVESTISSEMENT	C1

RECETTES D'INVESTISSEMENT

Chap.	Libellé	Pour mémoire, budget précédent (1)	Restes à réaliser N-1	Propositions nouvelles (2)	Vote de l'assemblée	TOTAL (= RAR + vote)
018	RSA	0,00	0,00	0,00	0,00	0,00
13	Subventions d'investissement (reçues) (sauf le 138) (3)	0,00	0,00	0,00	0,00	0,00
16	Emprunts et dettes assimilées (4)	0,00	0,00	0,00	0,00	0,00
20	Immobilisations incorporelles (sauf le 204) (3)	0,00	0,00	0,00	0,00	0,00
204	Subventions d'équipement versées (3) (13)	0,00	0,00	0,00	0,00	0,00
21	Immobilisations corporelles (3)	0,00	0,00	0,00	0,00	0,00
22	Immobilisations reçues en affectation (3) (5)	0,00	0,00	0,00	0,00	0,00
23	Immobilisations en cours (sauf 2324) (3)	0,00	0,00	0,00	0,00	0,00
Total des recettes d'équipement		0,00	0,00	0,00	0,00	0,00
10	Dotations, fonds divers et réserves (sauf 1068)	0,00	0,00	0,00	0,00	0,00
1068	Excédents de fonctionnement capitalisés (6)	0,00	0,00	0,00	0,00	0,00
138	Autres subventions invest. non transf. (3) (7)	0,00	0,00	0,00	0,00	0,00
16	Emprunts et dettes assimilées	0,00	0,00	0,00	0,00	0,00
18	Cpte de liaison : affectation (BA,régie) (8)	0,00	0,00	0,00	0,00	0,00
26	Participations et créances rattachées	0,00	0,00	0,00	0,00	0,00
27	Autres immobilisations financières (3)	0,00	0,00	0,00	0,00	0,00
024	Produits des cessions d'immobilisations	0,00	0,00	0,00	0,00	0,00
Total des recettes financières		0,00	0,00	0,00	0,00	0,00
45...	Chapitres d'opérations pour le compte de tiers (9)	0,00	0,00	0,00	0,00	0,00
Total des recettes réelles d'investissement		0,00	0,00	0,00	0,00	0,00

021	Virement de la section de fonctionnement (10)	0,00		0,00	0,00	0,00
040	Opérations ordre transf. entre sections (10) (11)	10 155,00		0,00	0,00	0,00
041	Opérations patrimoniales (10)	0,00		0,00	0,00	0,00
Total des recettes d'ordre d'investissement		10 155,00		0,00	0,00	0,00

TOTAL	10 155,00	0,00	0,00	0,00	0,00
--------------	------------------	-------------	-------------	-------------	-------------

+

R 001 SOLDE D'EXECUTION POSITIF REPORTE OU ANTICIPE	602 776,66
--	-------------------

=

TOTAL DES RECETTES D'INVESTISSEMENT CUMULEES	602 776,66
---	-------------------

Pour information :

Il s'agit, pour un budget voté en équilibre, des ressources propres correspondant à l'excédent des recettes réelles de fonctionnement sur les dépenses réelles de fonctionnement. Il sert à financer le remboursement du capital de la dette et les nouveaux investissements de la collectivité.

AUTOFINANCEMENT PREVISIONNEL DÉGAGÉ PAR LA SECTION DE FONCTIONNEMENT (12)	0,00
--	-------------

(1) Voir état I-B pour la comparaison par rapport au budget précédent.

(2) Proposition formulée par le président pour l'exercice N.

(3) Hors recettes imputées au chapitre 018.

(4) Sauf 165, 166 et 16449.

(5) En dépenses, le chapitre 22 retrace les travaux d'investissement réalisés sur les biens reçus en affectation. En recette, il retrace, le cas échéant, l'annulation de tels travaux effectués sur un exercice antérieur.

(6) Le compte 1068 n'est pas un chapitre mais un article du chapitre 10.

(7) Le compte 138 n'est pas un chapitre mais une subdivision du chapitre 13.

(8) A servir uniquement lorsque la collectivité effectue une dotation initiale en espèces au profit d'un service public non personnalisé qu'elle crée.

(9) Seul le total des opérations pour compte de tiers figure sur cet état (voir le détail en IV-B5).

(10) DF 023 = RI 021 ; DI 040 = RF 042 ; RI 040 = DF 042 ; DI 041 = RI 041.

(11) Les comptes 15, 29, 39, 49 et 59 peuvent figurer dans le détail du chapitre si la collectivité a opté pour le régime des provisions budgétaires, conformément aux dispositions législatives et réglementaires applicables.

(12) Solde de l'opération DF 023 + DF 042 – RF 042 ou solde de l'opération RI 021 + RI 040 – DI 040.

(13) Le chapitre 204 « Subventions d'équipement versées » est un chapitre globalisé regroupant les comptes 204 et 2324.

II – PRESENTATION GENERALE DU BUDGET	II
EQUILIBRE FINANCIER – SECTION DE FONCTIONNEMENT	C2

DEPENSES DE FONCTIONNEMENT

Chap.	Libellé	Pour mémoire, budget précédent (1)	Restes à réaliser N-1	Propositions nouvelles (2)	Vote de l'assemblée	TOTAL (= RAR + vote)
011	Charges à caractère général (3)	24 689,26	0,00	36 242,23	36 242,23	36 242,23
012	Charges de personnel et frais assimilés (3)	950,00	0,00	0,00	0,00	0,00
014	Atténuations de produits	0,00	0,00	0,00	0,00	0,00
016	APA	0,00	0,00	0,00	0,00	0,00
017	RSA / Régularisations de RMI	0,00	0,00	0,00	0,00	0,00
65	Autres charges de gestion courante (sauf 6586) (3)	100,00	0,00	100,00	100,00	100,00
6586	Frais fonctionnement des groupes d'élus	0,00	0,00	0,00	0,00	0,00
Total des dépenses de gestion courante		25 739,26	0,00	36 342,23	36 342,23	36 342,23
66	Charges financières	0,00	0,00	0,00	0,00	0,00
67	Charges spécifiques (3)	0,00	0,00	0,00	0,00	0,00
68	Dotations aux provisions, dépréciations (semi-budgétaires) (3)	0,00		0,00	0,00	0,00
Total des dépenses réelles de fonctionnement		25 739,26	0,00	36 342,23	36 342,23	36 342,23

023	Virement à la section d'investissement (4)	0,00		0,00	0,00	0,00
042	Opérations ordre transf. entre sections (4) (5)	10 155,00		0,00	0,00	0,00
043	Opérations ordre intérieur de la section (4)	0,00		0,00	0,00	0,00
Total des dépenses d'ordre de fonctionnement		10 155,00		0,00	0,00	0,00

TOTAL	35 894,26	0,00	36 342,23	36 342,23	36 342,23
--------------	------------------	-------------	------------------	------------------	------------------

+

D 002 RESULTAT REPORTE OU ANTICIPE	0,00
---	-------------

=

TOTAL DES DEPENSES DE FONCTIONNEMENT CUMULEES	36 342,23
--	------------------

(1) Voir état I-B pour la comparaison par rapport au budget précédent.

(2) Proposition formulée par le président pour l'exercice N.

(3) Hors dépenses imputées aux chapitres 016 et 017.

(4) DF 023 = RI 021 ; DI 040 = RF 042 ; RI 040 = DF 042 ; DF 043 = RF 043.

(5) Les comptes 68 peuvent figurer dans le détail du chapitre si la collectivité a opté pour le régime des provisions budgétaires, conformément aux dispositions législatives et réglementaires applicables.

II – PRESENTATION GENERALE DU BUDGET	II
EQUILIBRE FINANCIER – SECTION DE FONCTIONNEMENT	C2

RECETTES DE FONCTIONNEMENT

Chap.	Libellé	Pour mémoire, budget précédent (1)	Restes à réaliser N-1	Propositions nouvelles (2)	Vote de l'assemblée	TOTAL (= RAR + vote)
013	Atténuations de charges (3)	0,00	0,00	0,00	0,00	0,00
016	APA	0,00	0,00	0,00	0,00	0,00
017	RSA / Régularisations de RMI	0,00	0,00	0,00	0,00	0,00
70	Prod. services, domaine, ventes diverses	9 000,00	0,00	9 800,00	9 800,00	9 800,00
73	Impôts et taxes (sauf le 731)	0,00	0,00	0,00	0,00	0,00
731	Fiscalité locale	0,00	0,00	0,00	0,00	0,00
74	Dotations et participations (3)	0,00	0,00	0,00	0,00	0,00
75	Autres produits de gestion courante (3)	16 254,00	0,00	15 718,75	15 718,75	15 718,75
Total des recettes de gestion courante		25 254,00	0,00	25 518,75	25 518,75	25 518,75
76	Produits financiers	0,00	0,00	0,00	0,00	0,00
77	Produits spécifiques (3)	0,00	0,00	0,00	0,00	0,00
78	Reprises amort., dépréciations, prov. (semi-budgétaires) (3)	0,00	0,00	0,00	0,00	0,00
Total des recettes réelles de fonctionnement		25 254,00	0,00	25 518,75	25 518,75	25 518,75

042	Opérations ordre transf. entre sections (4) (5)	0,00	0,00	0,00	0,00	0,00
043	Opérations ordre intérieur de la section (4)	0,00	0,00	0,00	0,00	0,00
Total des recettes d'ordre de fonctionnement		0,00	0,00	0,00	0,00	0,00

TOTAL	25 254,00	0,00	25 518,75	25 518,75	25 518,75
--------------	------------------	-------------	------------------	------------------	------------------

+

R 002 RESULTAT REPORTE OU ANTICIPE	10 823,48
---	------------------

=

TOTAL DES RECETTES DE FONCTIONNEMENT CUMULEES	36 342,23
--	------------------

Pour information :

AUTOFINANCEMENT PREVISIONNEL DÉGAGÉ AU PROFIT DE LA SECTION D'INVESTISSEMENT (6)	0,00	Il s'agit, pour un budget voté en équilibre, des ressources propres correspondant à l'excédent des recettes réelles de fonctionnement sur les dépenses réelles de fonctionnement. Il sert à financer le remboursement du capital de la dette et les nouveaux investissements de la collectivité.
---	-------------	--

(1) Voir état I-B pour la comparaison par rapport au budget précédent.

(2) Proposition formulée par le président pour l'exercice N.

(3) Hors recettes imputées aux chapitres 016 et 017.

(4) $DF\ 023 = RI\ 021$; $DI\ 040 = RF\ 042$; $RI\ 040 = DF\ 042$; $DF\ 043 = RF\ 043$.

(5) Les comptes 78 peuvent figurer dans le détail du chapitre si la collectivité a opté pour le régime des provisions budgétaires, conformément aux dispositions législatives et réglementaires applicables.

(6) Solde de l'opération $DF\ 023 + DF\ 042 - RF\ 042$ ou solde de l'opération $RI\ 021 + RI\ 040 - DI\ 040$.

II – PRESENTATION GENERALE DU BUDGET	II
BALANCE GENERALE – DEPENSES	D1

DEPENSES D'INVESTISSEMENT (y compris RAR)

INVESTISSEMENT		Opérations réelles (1)	Opérations d'ordre (2)	TOTAL
10	Dotations, fonds divers et réserves	0,00	0,00	0,00
13	Subventions d'investissement (3)	0,00	0,00	0,00
15	Provisions pour risques et charges (4)		0,00	0,00
16	Emprunts et dettes assimilées (sauf 1688 non budgétaire)	0,00	0,00	0,00
18	Cpte de liaison : affectation (BA,régie)	(7) 0,00		0,00
	Total des opérations d'équipement	0,00		0,00
20	Immobilisations incorporelles (sauf 204) (3) (5)	0,00	0,00	0,00
204	Subventions d'équipement versées (3) (5) (10)	0,00	0,00	0,00
21	Immobilisations corporelles (3) (5)	0,00	0,00	0,00
22	Immobilisations reçues en affectation (3) (5)	(8) 0,00	0,00	0,00
23	Immobilisations en cours (3) (sauf 2324) (5)	602 776,66	0,00	602 776,66
018	RSA	0,00	0,00	0,00
26	Participations et créances rattachées	0,00	0,00	0,00
27	Autres immobilisations financières (3)	0,00	0,00	0,00
28	Amortissement des immobilisations (reprises)		0,00	0,00
29	Dépréciations des immobilisations (4)		0,00	0,00
39	Dépréciation des stocks et en-cours (4)		0,00	0,00
3...	Stocks et en-cours		0,00	0,00
198	Neutralisation des amortissements		0,00	0,00
45	Chapitres d'opérations pour compte de tiers (6)	0,00	0,00	0,00
481	Charges à rép. sur plusieurs exercices		0,00	0,00
49	Dépréciation des comptes de tiers (4)		0,00	0,00
59	Dépréciation des comptes financiers (4)		0,00	0,00
Dépenses d'investissement – Total		602 776,66	0,00	602 776,66

+

D 001 SOLDE D'EXECUTION NEGATIF REPORTE OU ANTICIPE	0,00
--	-------------

=

TOTAL DES DEPENSES D'INVESTISSEMENT CUMULEES	602 776,66
---	-------------------

DEPENSES DE FONCTIONNEMENT (y compris RAR)

FONCTIONNEMENT		Opérations réelles (1)	Opérations d'ordre (2)	TOTAL
011	Charges à caractère général (9)	36 242,23		36 242,23
012	Charges de personnel et frais assimilés (9)	0,00		0,00
014	Atténuations de produits	0,00		0,00
016	APA	0,00		0,00
017	RSA / Régularisations de RMI	0,00		0,00
60	Achats et variation des stocks		0,00	0,00
65	Autres charges de gestion courante (sauf 6586) (9)	100,00	0,00	100,00
6586	Frais fonctionnement des groupes d'élus	0,00		0,00
66	Charges financières	0,00	0,00	0,00
67	Charges spécifiques (9)	0,00	0,00	0,00
68	Dot. aux amortissements et provisions (9)	0,00	0,00	0,00
71	Production stockée (ou déstockage)		0,00	0,00
023	Virement à la section d'investissement		0,00	0,00
Dépenses de fonctionnement – Total		36 342,23	0,00	36 342,23

+

D 002 RESULTAT REPORTE OU ANTICIPE	0,00
---	-------------

=

TOTAL DES DEPENSES DE FONCTIONNEMENT CUMULEES	36 342,23
--	------------------

(1) Y compris les opérations relatives au rattachement et les opérations d'ordre semi-budgétaires.

(2) Voir la liste des opérations d'ordre de l'instruction budgétaire et comptable M. 57.

(3) Hors dépenses imputées au chapitre 018.

(4) Ces chapitres ne sont à renseigner que si la collectivité applique le régime des provisions budgétaires, conformément aux dispositions législatives et réglementaires applicables.

(5) Hors chapitres opérations.

(6) Seul le total des opérations pour compte de tiers figure sur cet état (voir le détail en IV-B5).

(7) A utiliser uniquement dans le cas où la collectivité effectuerait une dotation initiale au profit d'un service public doté de la seule autonomie financière.

(8) A utiliser uniquement dans le cas où la collectivité effectuerait des dépenses sur des biens affectés.

(9) Hors dépenses imputées aux chapitres 016 et 017.

(10) Le chapitre 204 « Subventions d'équipement versées » est un chapitre globalisé regroupant les comptes 204 et 2324.

II – PRESENTATION GENERALE DU BUDGET	II
BALANCE GENERALE – RECETTES	D2

RECETTES D'INVESTISSEMENT (y compris RAR)

INVESTISSEMENT		Opérations réelles (1)	Opérations d'ordre (2)	TOTAL
10	Dotations, fonds divers et réserves (sauf 1068)	0,00	0,00	0,00
13	Subventions d'investissement (reçues) (3)	0,00	0,00	0,00
15	Provisions pour risques et charges (4)		0,00	0,00
16	Emprunts et dettes assimilées (sauf 1688 non budgétaire)	0,00	0,00	0,00
18	Cpte de liaison : affectation (BA,régie)	(6) 0,00		0,00
20	Immobilisations incorporelles (sauf le 204) (3)	0,00	0,00	0,00
204	Subventions d'équipement versées (3) (9)	0,00	0,00	0,00
21	Immobilisations corporelles (3)	0,00	0,00	0,00
22	Immobilisations reçues en affectation (3)	(7) 0,00	0,00	0,00
23	Immobilisations en cours(sauf 2324) (3)	0,00	0,00	0,00
018	RSA	0,00	0,00	0,00
26	Participations et créances rattachées	0,00	0,00	0,00
27	Autres immobilisations financières (3)	0,00	0,00	0,00
28	Amortissement des immobilisations		0,00	0,00
29	Dépréciations des immobilisations (4)		0,00	0,00
39	Dépréciation des stocks et en-cours (4)		0,00	0,00
3...	Stocks et en-cours		0,00	0,00
45	Chapitres d'opérations pour compte de tiers (5)	0,00	0,00	0,00
481	Charges à rép. sur plusieurs exercices		0,00	0,00
49	Dépréciation des comptes de tiers (4)		0,00	0,00
59	Dépréciation des comptes financiers (4)		0,00	0,00
021	Virement de la section de fonctionnement		0,00	0,00
024	Produits des cessions d'immobilisations	0,00		0,00
Recettes d'investissement – Total		0,00	0,00	0,00

+

R 001 SOLDE D'EXECUTION POSITIF REPORTE OU ANTICIPE	602 776,66
--	-------------------

+

R 1068 AFFECTATION DU RESULTAT	0,00
---------------------------------------	-------------

=

TOTAL DES RECETTES D'INVESTISSEMENT CUMULEES	602 776,66
---	-------------------

RECETTES DE FONCTIONNEMENT (y compris RAR)

FONCTIONNEMENT		Opérations réelles (1)	Opérations d'ordre (2)	TOTAL
013	Atténuations de charges (8)	0,00		0,00
016	APA	0,00		0,00
017	RSA / Régularisations de RMI	0,00		0,00
60	Achats et variation des stocks		0,00	0,00
70	Prod. services, domaine, ventes diverses	9 800,00		9 800,00
71	Production stockée (ou déstockage)		0,00	0,00
72	Production immobilisée		0,00	0,00
73	Impôts et taxes (sauf 731)	0,00		0,00
731	Fiscalité locale	0,00		0,00
74	Dotations et participations (8)	0,00		0,00
75	Autres produits de gestion courante (8)	15 718,75	0,00	15 718,75
76	Produits financiers	0,00	0,00	0,00
77	Produits spécifiques (8)	0,00	0,00	0,00
78	Reprise sur amortissements et provisions (8)	0,00	0,00	0,00
79	Transferts de charges		0,00	0,00
Recettes de fonctionnement – Total		25 518,75	0,00	25 518,75

+

R 002 RESULTAT REPORTE OU ANTICIPE	10 823,48
---	------------------

=

TOTAL DES RECETTES DE FONCTIONNEMENT CUMULEES	36 342,23
--	------------------

- (1) Y compris les opérations relatives au rattachement et les opérations d'ordre semi-budgétaires.
- (2) Voir la liste des opérations d'ordre de l'instruction budgétaire et comptable M. 57.
- (3) Hors recettes imputées au chapitre 018.
- (4) Ces chapitres ne sont à renseigner que si la collectivité applique le régime des provisions budgétaires, conformément aux dispositions législatives et réglementaires applicables.
- (5) Seul le total des opérations pour compte de tiers figure sur cet état (voir le détail en IV-B5).
- (6) A utiliser uniquement dans le cas où la collectivité effectuerait une dotation initiale au profit d'un service public doté de la seule autonomie financière.
- (7) A utiliser uniquement dans le cas où la collectivité effectuerait des dépenses sur des biens affectés.
- (8) Hors recettes imputées aux chapitres 016 et 017.
- (9) Le chapitre 204 « Subventions d'équipement versées » est un chapitre globalisé regroupant les comptes 204 et 2324.

III – VOTE DU BUDGET	III
SECTION D'INVESTISSEMENT – VUE D'ENSEMBLE – DEPENSES – AP NOUVELLES ET CREDITS DE L'EXERCICE	A

DEPENSES

Chapitre		Pour mémoire, budget précédent (1)	RAR N-1 I	Vote de l'assemblée sur les AP lors de la séance budgétaire (2)	Propositions nouvelles	Vote de l'assemblée II	Pour information, dépenses gérées dans le cadre d'une AP	Pour information, dépenses gérées hors AP	TOTAL (RAR N-1 + Vote) III = I + II
TOTAL		602 776,66	0,00	0,00	602 776,66	602 776,66	0,00	602 776,66	602 776,66
018	RSA	0,00	0,00	0,00	0,00	0,00	0,00	0,00	0,00
20	Immobilisations incorporelles (sauf 204)	0,00	0,00	0,00	0,00	0,00	0,00	0,00	0,00
204	Subventions d'équipement versées (9)	0,00	0,00	0,00	0,00	0,00	0,00	0,00	0,00
21	Immobilisations corporelles	0,00	0,00	0,00	0,00	0,00	0,00	0,00	0,00
22	Immobilisations reçues en affectation	0,00	0,00	0,00	0,00	0,00	0,00	0,00	0,00
23	Immobilisations en cours (sauf 2324)	602 776,66	0,00	0,00	602 776,66	602 776,66	0,00	602 776,66	602 776,66
	Total des opérations d'équipement (3)	0,00	0,00	0,00	0,00	0,00	0,00	0,00	0,00
Total des dépenses d'équipement		602 776,66	0,00	0,00	602 776,66	602 776,66	0,00	602 776,66	602 776,66
10	Dotations, fonds divers et réserves	0,00	0,00		0,00	0,00		0,00	0,00
13	Subventions d'investissement	0,00	0,00		0,00	0,00		0,00	0,00
16	Emprunts et dettes assimilées (sauf 1688 non budgétaire)	0,00	0,00		0,00	0,00		0,00	0,00
18	Cpte de liaison : affectation (BA,régie)	0,00	0,00		0,00	0,00		0,00	0,00
26	Participations et créances rattachées	0,00	0,00	0,00	0,00	0,00	0,00	0,00	0,00
27	Autres immobilisations financières	0,00	0,00	0,00	0,00	0,00	0,00	0,00	0,00
020	Dépenses imprévues (dans le cadre d'une AP)			0,00					
Total des dépenses financières		0,00	0,00	0,00	0,00	0,00	0,00	0,00	0,00
45	Chapitres d'opérations pour compte de tiers (4)	0,00	0,00	0,00	0,00	0,00	0,00	0,00	0,00
Total des dépenses réelles		602 776,66	0,00	0,00	602 776,66	602 776,66	0,00	602 776,66	602 776,66
040	Opérations ordre transf. entre sections (5) (6)	0,00			0,00	0,00		0,00	0,00
041	Opérations patrimoniales (7)	0,00			0,00	0,00		0,00	0,00
Total des dépenses d'ordre		0,00			0,00	0,00		0,00	0,00

D001 Solde d'exécution négatif reporté ou anticipé (8)	0,00
---	-------------

Total des dépenses d'investissement cumulées	602 776,66
---	-------------------

(1) Voir état I-B pour le contenu du budget précédent.

(2) Il s'agit des AP nouvelles qui sont votées lors de la séance d'adoption du budget. Cela concerne les AP relatives à de nouvelles programmations pluriannuelles mais également les AP modifiant un stock d'AP existant.

(3) Voir l'état III-A2.1 pour le détail des opérations d'équipement.

(4) Voir l'état IV-B5 pour le détail des opérations pour compte de tiers.

(5) Cf. définition du chapitre des opérations d'ordre (*DI 040 = RF 042*).

(6) Aucune prévision budgétaire ne doit figurer à l'article 192 (cf. chapitre 024 « produit des cessions d'immobilisations »).

(7) Cf. définition du chapitre des opérations d'ordre (*DI 041 = RI 041*).

(8) Le solde d'exécution reporté est le résultat constaté de l'exercice précédent qui fait l'objet d'un report et non d'un vote de l'assemblée délibérante. Inscrire en cas de reprise des résultats de l'exercice précédent (après vote du compte administratif ou si reprise anticipée des résultats).

(9) Le chapitre 204 « Subventions d'équipement versées » est un chapitre globalisé regroupant les comptes 204 et 2324.

III – VOTE DU BUDGET	III
SECTION D'INVESTISSEMENT – VUE D'ENSEMBLE – RECETTES	A

RECETTES

Chapitre		Pour mémoire, budget précédent (1)	RAR N-1	Propositions nouvelles	Vote de l'assemblée	TOTAL (RAR N-1 + Vote)
			I		II	III = I + II
TOTAL		10 155,00	0,00	0,00	0,00	0,00
018	RSA	0,00	0,00	0,00	0,00	0,00
13	Subventions d'investissement (hors 138)	0,00	0,00	0,00	0,00	0,00
16	Emprunts et dettes assimilées (hors 16449, 165, 166 et 1688 non budgétaire)	0,00	0,00	0,00	0,00	0,00
20	Immobilisations incorporelles (sauf 204)	0,00	0,00	0,00	0,00	0,00
204	Subventions d'équipement versées (9)	0,00	0,00	0,00	0,00	0,00
21	Immobilisations corporelles	0,00	0,00	0,00	0,00	0,00
22	Immobilisations reçues en affectation	0,00	0,00	0,00	0,00	0,00
23	Immobilisations en cours (sauf 2324)	0,00	0,00	0,00	0,00	0,00
Total des recettes d'équipement		0,00	0,00	0,00	0,00	0,00
10	Dotations, fonds divers et réserves (sauf 1068)	0,00	0,00	0,00	0,00	0,00
138	Autres subventions invest. non transf.	0,00	0,00	0,00	0,00	0,00
16	Emprunts et dettes assimilées (16449, 165 et 166)	0,00	0,00	0,00	0,00	0,00
18	Cpte de liaison : affectation (BA,régie)	0,00	0,00	0,00	0,00	0,00
26	Participations et créances rattachées	0,00	0,00	0,00	0,00	0,00
27	Autres immobilisations financières	0,00	0,00	0,00	0,00	0,00
024	Produits des cessions d'immobilisations	0,00	0,00	0,00	0,00	0,00
Total des recettes financières		0,00	0,00	0,00	0,00	0,00
45	Chapitres d'opérations pour compte de tiers (2)	0,00	0,00	0,00	0,00	0,00
Total des recettes réelles		0,00	0,00	0,00	0,00	0,00
021	Virement de la section de fonctionnement	0,00		0,00	0,00	0,00
040	Opérations ordre transf. entre sections (3) (4) (5)	10 155,00		0,00	0,00	0,00
041	Opérations patrimoniales (6)	0,00		0,00	0,00	0,00
Total des recettes d'ordre		10 155,00		0,00	0,00	0,00

R001 Solde d'exécution positif reporté ou anticipé (7)	602 776,66
---	-------------------

Affectation au compte 1068 (8)	0,00
---------------------------------------	-------------

Total des recettes d'investissement cumulées	602 776,66
---	-------------------

(1) Voir état I-B pour le contenu du budget précédent.

- (2) Voir l'état IV-B5 pour le détail des opérations pour compte de tiers.
- (3) Cf. définition du chapitre des opérations d'ordre (*RI 040 = DF 042*).
- (4) Les comptes 15, 29, 39, 49 et 59 peuvent figurer dans le détail du chapitre si la collectivité a opté pour le régime des provisions budgétaires, conformément aux dispositions législatives et réglementaires applicables.
- (5) Aucune prévision budgétaire ne doit figurer à l'article 192 (cf. chapitre 024 « produit des cessions d'immobilisations »).
- (6) Cf. définition du chapitre des opérations d'ordre (*DI 041 = RI 041*).
- (7) Le solde d'exécution reporté est le résultat constaté de l'exercice précédent qui fait l'objet d'un report et non d'un vote de l'assemblée délibérante. Inscrire en cas de reprise des résultats de l'exercice précédent (après vote du compte administratif ou si reprise anticipée des résultats).
- (8) Le montant inscrit doit être conforme à la délibération d'affectation du résultat. Ce montant ne fait donc pas l'objet d'un nouveau vote.
- (9) Le chapitre 204 « Subventions d'équipement versées » est un chapitre globalisé regroupant les comptes 204 et 2324.

III – VOTE DU BUDGET	III
SECTION D'INVESTISSEMENT – DEPENSES – DETAIL PAR ARTICLE	A1

Chap. / art. (1)		Pour mémoire, budget précédent (2)	RAR N-1	Vote de l'assemblée sur les AP lors de la séance budgétaire (3)	Propositions nouvelles	Vote de l'assemblée	Pour information Crédits gérés dans le cadre d'une AP	Pour information Crédits gérés hors AP	TOTAL (RAR N-1 + Vote)
			I			II			III = I + II
TOTAL		602 776,66	0,00	0,00	602 776,66	602 776,66	0,00	602 776,66	602 776,66
018	RSA	0,00	0,00	0,00	0,00	0,00	0,00	0,00	0,00
20	Immobilisations incorporelles (sauf 204)	0,00	0,00	0,00	0,00	0,00	0,00	0,00	0,00
204	Subventions d'équipement versées (9)	0,00	0,00	0,00	0,00	0,00	0,00	0,00	0,00
21	Immobilisations corporelles	0,00	0,00	0,00	0,00	0,00	0,00	0,00	0,00
22	Immobilisations reçues en affectation	0,00	0,00	0,00	0,00	0,00	0,00	0,00	0,00
23	Immobilisations en cours (sauf 2324)	602 776,66	0,00	0,00	602 776,66	602 776,66	0,00	602 776,66	602 776,66
2313	Constructions	602 776,66	0,00	0,00	602 776,66	602 776,66	0,00	602 776,66	602 776,66
	Total des opérations d'équipement (4)	0,00	0,00	0,00	0,00	0,00	0,00	0,00	0,00
Total des dépenses d'équipement		602 776,66	0,00	0,00	602 776,66	602 776,66	0,00	602 776,66	602 776,66
10	Dotations, fonds divers et réserves	0,00	0,00	0,00	0,00	0,00	0,00	0,00	0,00
13	Subventions d'investissement	0,00	0,00	0,00	0,00	0,00	0,00	0,00	0,00
16	Emprunts et dettes assimilées (sauf le 1688 non budgétaire)	0,00	0,00	0,00	0,00	0,00	0,00	0,00	0,00
18	Cpte de liaison : affectation (BA, régie)	0,00	0,00	0,00	0,00	0,00	0,00	0,00	0,00
26	Participations et créances rattachées	0,00	0,00	0,00	0,00	0,00	0,00	0,00	0,00
27	Autres immobilisations financières	0,00	0,00	0,00	0,00	0,00	0,00	0,00	0,00
020	Dépenses imprévues (dans le cadre d'une AP)	0,00	0,00	0,00	0,00	0,00	0,00	0,00	0,00
Total des dépenses financières		0,00	0,00	0,00	0,00	0,00	0,00	0,00	0,00
45...	Opérations pour compte de tiers (5)	0,00	0,00	0,00	0,00	0,00	0,00	0,00	0,00
Total des dépenses réelles		602 776,66	0,00	0,00	602 776,66	602 776,66	0,00	602 776,66	602 776,66
040	Opérations ordre transf. entre sections (6)	0,00	0,00	0,00	0,00	0,00	0,00	0,00	0,00
	Reprise sur autofinancement antérieur	0,00	0,00	0,00	0,00	0,00	0,00	0,00	0,00
	Charges transférées (7)	0,00	0,00	0,00	0,00	0,00	0,00	0,00	0,00

TROYES CHAMPAGNE METROPOLE - USINES RELAIS - BP - 2024

Chap. / art. (1)		Pour mémoire, budget précédent (2)	RAR N-1 I	Vote de l'assemblée sur les AP lors de la séance budgétaire (3)	Propositions nouvelles	Vote de l'assemblée II	Pour information Crédits gérés dans le cadre d'une AP	Pour information Crédits gérés hors AP	TOTAL (RAR N-1 + Vote) III = I + II
041	Opérations patrimoniales (8)	0,00			0,00	0,00		0,00	0,00
Total des dépenses d'ordre		0,00			0,00	0,00		0,00	0,00

(1) Détailler les articles conformément au plan de comptes.

(2) Voir état I-B pour le contenu du budget précédent.

(3) Il s'agit des AP nouvelles qui sont votées lors de la séance d'adoption du budget. Cela concerne les AP relatives à de nouvelles programmations pluriannuelles mais également les AP modifiant un stock d'AP existant.

(4) Voir état III-A2.1 pour le détail des opérations d'équipement.

(5) Il y a autant de ligne que d'opération pour compte de tiers.

(6) Cf. définition du chapitre des opérations d'ordre (DI 040 = RF 042).

(7) Aucune prévision budgétaire ne doit figurer à l'article 192 (cf. chapitre 024 « produit des cessions d'immobilisations »).

(8) Cf. définition du chapitre des opérations d'ordre (DI 041 = RI 041).

(9) Le chapitre 204 « Subventions d'équipement versées » est un chapitre globalisé regroupant les comptes 204 et 2324.

III – VOTE DU BUDGET	III
SECTION D'INVESTISSEMENT – VUE D'ENSEMBLE DES OPERATIONS D'EQUIPEMENT	A2.1

Vue d'ensemble des chapitres des opérations d'équipement

N° Opération	Libellé de l'opération	N° AP (1)	Pour mémoire réalisations cumulées au 01/01/N	RAR N-1	Propositions nouvelles	Vote de l'assemblée	Pour information Crédits gérés dans le cadre d'une AP	Pour information Crédits gérés hors AP
TOTAL			0.00	0.00	0.00	0.00	0.00	0.00

(1) Colonne à renseigner uniquement lorsque l'opération d'équipement est afférente à une AP.

III – VOTE DU BUDGET	III
SECTION D'INVESTISSEMENT – DETAIL DES OPERATIONS D'EQUIPEMENT	A2.2

Cet état ne contient pas d'information.

III – VOTE DU BUDGET	III
SECTION D'INVESTISSEMENT – DETAIL DES OPERATIONS D'EQUIPEMENT	A2.3

Cet état ne contient pas d'information.

III – VOTE DU BUDGET	III
SECTION D'INVESTISSEMENT – RECETTES – DETAIL PAR ARTICLE	A3

Chap. / art. (1)		Pour mémoire, budget précédent (2)	RAR N-1	Propositions nouvelles	Vote de l'assemblée	TOTAL (RAR N-1 + Vote)
			I		II	III = I + II
TOTAL		10 155,00	0,00	0,00	0,00	0,00
018	RSA	0,00	0,00	0,00	0,00	0,00
13	Subventions d'investissement (hors 138)	0,00	0,00	0,00	0,00	0,00
16	Emprunts et dettes assimilées (hors 1688 non budgétaire) (3)	0,00	0,00	0,00	0,00	0,00
20	Immobilisations incorporelles (sauf 204) (4)	0,00	0,00	0,00	0,00	0,00
204	Subventions d'équipement versées (4) (10)	0,00	0,00	0,00	0,00	0,00
21	Immobilisations corporelles (4)	0,00	0,00	0,00	0,00	0,00
22	Immobilisations reçues en affectation (4)	0,00	0,00	0,00	0,00	0,00
23	Immobilisations en cours (sauf 2324) (4)	0,00	0,00	0,00	0,00	0,00
Total des recettes d'équipement		0,00	0,00	0,00	0,00	0,00
10	Dotations, fonds divers et réserves (sauf 1068)	0,00	0,00	0,00	0,00	0,00
138	Autres subventions invest. non transf.	0,00	0,00	0,00	0,00	0,00
16	Emprunts et dettes assimilées (16449, 165 et 166)	0,00	0,00	0,00	0,00	0,00
18	Cpte de liaison : affectation (BA,régie)	0,00	0,00	0,00	0,00	0,00
26	Participations et créances rattachées	0,00	0,00	0,00	0,00	0,00
27	Autres immobilisations financières	0,00	0,00	0,00	0,00	0,00
024	Produits des cessions d'immobilisations	0,00	0,00	0,00	0,00	0,00
Total des recettes financières		0,00	0,00	0,00	0,00	0,00
45	Chapitres d'opérations pour compte de tiers (5)	0,00	0,00	0,00	0,00	0,00
Total des recettes réelles		0,00	0,00	0,00	0,00	0,00
021	Virement de la section de fonctionnement	0,00	0,00	0,00	0,00	0,00
040	Opérations ordre transf. entre sections (6) (7) (8)	10 155,00	0,00	0,00	0,00	0,00
281321	Immeubles de rapport	10 155,00	0,00	0,00	0,00	0,00
041	Opérations patrimoniales (9)	0,00	0,00	0,00	0,00	0,00
Total des recettes d'ordre		10 155,00	0,00	0,00	0,00	0,00

(1) Détailler les articles utilisés conformément au plan de comptes.

(2) Voir état I-B pour le contenu du budget précédent.

(3) Sauf 165, 166 et 16449.

(4) Exceptionnellement, les comptes 20, 204, 21, 22 et 23 sont en recettes réelles en cas de réduction ou d'annulation de mandats donnant lieu à reversement.

(5) Voir l'annexe IV-B5 pour le détail des opérations pour compte de tiers.

(6) Cf. définition du chapitre des opérations d'ordre (RI 040 = DF 042).

(7) Les comptes 15, 29, 39, 49 et 59 peuvent figurer dans le détail du chapitre si la collectivité a opté pour le régime des provisions budgétaires, conformément aux dispositions législatives et réglementaires applicables.

(8) Aucune prévision budgétaire ne doit figurer à l'article 192 (cf. chapitre 024 « produit des cessions d'immobilisations »).

(9) Cf. définition du chapitre des opérations d'ordre (DI 041 = RI 041).

(10) Le chapitre 204 « Subventions d'équipement versées » est un chapitre globalisé regroupant les comptes 204 et 2324.

III – VOTE DU BUDGET	III
SECTION DE FONCTIONNEMENT – VUE D'ENSEMBLE – AE NOUVELLES ET CREDITS DE L'EXERCICE	B

DEPENSES

Chap.	Libellé	Pour mémoire, budget précédent (1)	RAR N-1 I	Vote de l'assemblée sur les AE lors de la séance budgétaire (2)	Propositions nouvelles	Vote de l'assemblée II	Pour information, dépenses gérées dans le cadre d'une AE	Pour information, dépenses gérées hors AE	TOTAL (RAR N-1 + Vote) III = I + II
TOTAL		35 894,26	0,00	0,00	36 342,23	36 342,23	0,00	36 342,23	36 342,23
011	Charges à caractère général (3)	24 689,26	0,00	0,00	36 242,23	36 242,23	0,00	36 242,23	36 242,23
012	Charges de personnel et frais assimilés (3)	950,00	0,00		0,00	0,00		0,00	0,00
014	Atténuations de produits	0,00	0,00		0,00	0,00		0,00	0,00
016	APA	0,00	0,00	0,00	0,00	0,00	0,00	0,00	0,00
017	RSA / Régularisations de RMI	0,00	0,00	0,00	0,00	0,00	0,00	0,00	0,00
65	Autres charges de gestion courante (sauf 6586) (3)	100,00	0,00	0,00	100,00	100,00	0,00	100,00	100,00
6586	Frais fonctionnement des groupes d'élus	0,00	0,00		0,00	0,00		0,00	0,00
Total des dépenses de gestion des services		25 739,26	0,00	0,00	36 342,23	36 342,23	0,00	36 342,23	36 342,23
66	Charges financières	0,00	0,00		0,00	0,00		0,00	0,00
67	Charges spécifiques (3)	0,00	0,00		0,00	0,00		0,00	0,00
68	Dotations aux provisions, dépréciations (semi-budgétaires) (3)	0,00			0,00	0,00		0,00	0,00
022	Dépenses imprévues (dans le cadre d'une AE)			0,00					
Total des dépenses financières		0,00	0,00	0,00	0,00	0,00		0,00	0,00
Total des dépenses réelles		25 739,26	0,00	0,00	36 342,23	36 342,23	0,00	36 342,23	36 342,23
023	Virement à la section d'investissement	0,00			0,00	0,00		0,00	0,00
042	Opérations ordre transf. entre sections (4)	10 155,00			0,00	0,00		0,00	0,00
043	Opérations ordre intérieur de la section	0,00			0,00	0,00		0,00	0,00
Total des dépenses d'ordre		10 155,00			0,00	0,00		0,00	0,00

D002 Résultat reporté ou anticipé (5)	0,00
--	-------------

Total des dépenses de fonctionnement cumulées	36 342,23
--	------------------

(1) Voir état I-B pour le contenu du budget précédent.

(2) Il s'agit des AE nouvelles qui sont votées lors de la séance d'adoption du budget. Cela concerne les AE relatives à de nouveaux engagements pluriannuels mais également les AE modifiant un stock d'AE existant.

(3) Hors dépenses imputées aux chapitres 016 et 017.

(4) Les comptes 68 peuvent figurer dans le détail du chapitre si la collectivité a opté pour le régime des provisions budgétaires, conformément aux dispositions législatives et réglementaires applicables.

(5) Inscrire en cas de reprise des résultats de l'exercice précédent (après vote du compte administratif) ou si reprise anticipée des résultats.

III – VOTE DU BUDGET	III
SECTION DE FONCTIONNEMENT – VUE D'ENSEMBLE	B

RECETTES

Chap.	Libellé	Pour mémoire, budget précédent (1)	RAR N-1 I	Propositions nouvelles	Vote de l'assemblée II	Total (RAR N-1 + Vote) III = I + II
TOTAL		25 254,00	0,00	25 518,75	25 518,75	25 518,75
013	Atténuations de charges (2)	0,00	0,00	0,00	0,00	0,00
016	APA	0,00	0,00	0,00	0,00	0,00
017	RSA / Régularisations de RMI	0,00	0,00	0,00	0,00	0,00
70	Prod. services, domaine, ventes diverses	9 000,00	0,00	9 800,00	9 800,00	9 800,00
73	Impôts et taxes (sauf 731)	0,00	0,00	0,00	0,00	0,00
731	Fiscalité locale	0,00	0,00	0,00	0,00	0,00
74	Dotations et participations (2)	0,00	0,00	0,00	0,00	0,00
75	Autres produits de gestion courante (2)	16 254,00	0,00	15 718,75	15 718,75	15 718,75
Total des recettes de gestion des services		25 254,00	0,00	25 518,75	25 518,75	25 518,75
76	Produits financiers	0,00	0,00	0,00	0,00	0,00
77	Produits spécifiques (2)	0,00	0,00	0,00	0,00	0,00
78	Reprises amort., dépréciations, prov. (semi-budgétaires) (2)	0,00	0,00	0,00	0,00	0,00
Total des recettes financières		0,00	0,00	0,00	0,00	0,00
Total des recettes réelles		25 254,00	0,00	25 518,75	25 518,75	25 518,75
042	Opérations ordre transf. entre sections (3) (4) (5)	0,00	0,00	0,00	0,00	0,00
043	Opérations ordre intérieur de la section (6)	0,00	0,00	0,00	0,00	0,00
Total des recettes d'ordre		0,00	0,00	0,00	0,00	0,00

R002 Résultat reporté ou anticipé (7)	10 823,48
--	------------------

Total des recettes de fonctionnement cumulées	36 342,23
--	------------------

(1) Voir état I-B pour le contenu du budget précédent.

(2) Hors recettes imputées aux chapitres 016 et 017.

(3) Cf. définition du chapitre des opérations d'ordre (RF 042 = DI 040).

(4) Les comptes 78 peuvent figurer dans le détail du chapitre si la collectivité a opté pour le régime des provisions budgétaires, conformément aux dispositions législatives et réglementaires applicables.

(5) Aucune prévision budgétaire ne doit figurer aux articles 775 et 776 (cf. chapitre 024 « produit des cessions d'immobilisations »).

(6) Chapitre destiné à retracer les opérations particulières telles que les opérations de stocks ou liées à la tenue d'un inventaire permanent simplifié.

(7) Inscrire en cas de reprise des résultats de l'exercice précédent (après vote du compte administratif) ou si reprise anticipée des résultats.

III – VOTE DU BUDGET	III
SECTION DE FONCTIONNEMENT – DEPENSES – DETAIL PAR ARTICLE	B1

Chap. / art. (1)	Libellé	Pour mémoire, budget précédent (2)	RAR N-1 I	Vote de l'assemblée sur les AE lors de la séance budgétaire (3)	Propositions nouvelles	Vote de l'assemblée II	Pour information Crédits gérés dans le cadre d'une AE	Pour information Crédits gérés hors AE	TOTAL (RAR N-1 + Vote) III = I + II
TOTAL		35 894,26	0,00	0,00	36 342,23	36 342,23	0,00	36 342,23	36 342,23
011	Charges à caractère général (4)	24 689,26	0,00	0,00	36 242,23	36 242,23	0,00	36 242,23	36 242,23
6227	Frais d'actes et de contentieux	2 000,00	0,00		2 000,00	2 000,00	0,00	2 000,00	2 000,00
62871	Remb. frais à la collectivité de rattach	14 189,26	0,00		24 442,23	24 442,23	0,00	24 442,23	24 442,23
63512	Taxes foncières	8 500,00	0,00		9 800,00	9 800,00	0,00	9 800,00	9 800,00
012	Charges de personnel et frais assimilés (4) (5)	950,00	0,00		0,00	0,00		0,00	0,00
6215	Personnel affecté par la commune du GFP	950,00	0,00		0,00	0,00		0,00	0,00
014	Atténuations de produits	0,00	0,00		0,00	0,00		0,00	0,00
016	APA	0,00	0,00	0,00	0,00	0,00	0,00	0,00	0,00
017	RSA / Régularisations de RMI	0,00	0,00	0,00	0,00	0,00	0,00	0,00	0,00
65	Autres charges de gestion courante (sauf le 6586) (4)	100,00	0,00	0,00	100,00	100,00	0,00	100,00	100,00
65888	Autres	100,00	0,00		100,00	100,00	0,00	100,00	100,00
6586	Frais fonctionnement des groupes d'élus	0,00	0,00		0,00	0,00		0,00	0,00
Total des dépenses de gestion des services		25 739,26	0,00	0,00	36 342,23	36 342,23	0,00	36 342,23	36 342,23
66	Charges financières	0,00	0,00		0,00	0,00		0,00	0,00
67	Charges spécifiques (4)	0,00	0,00		0,00	0,00		0,00	0,00
68	Dotations aux provisions, dépréciations (semi-budgétaires) (4)	0,00			0,00	0,00		0,00	0,00
022	Dépenses imprévues (dans le cadre d'une AE)			0,00					
Total des charges financières et spécifiques		0,00	0,00	0,00	0,00	0,00		0,00	0,00
Total des dépenses réelles		25 739,26	0,00	0,00	36 342,23	36 342,23	0,00	36 342,23	36 342,23
023	Virement à la section d'investissement	0,00			0,00	0,00		0,00	0,00
042	Opérations ordre transf. entre sections (6) (7) (8)	10 155,00			0,00	0,00		0,00	0,00
6811	Dot. amort. immos incorporelles	10 155,00			0,00	0,00		0,00	0,00
043	Opérations ordre intérieur de la section (7) (9)	0,00			0,00	0,00		0,00	0,00

TROYES CHAMPAGNE METROPOLE - USINES RELAIS - BP - 2024

Chap. / art. (1)	Libellé	Pour mémoire, budget précédent (2)	RAR N-1 I	Vote de l'assemblée sur les AE lors de la séance budgétaire (3)	Propositions nouvelles	Vote de l'assemblée II	Pour information Crédits gérés dans le cadre d'une AE	Pour information Crédits gérés hors AE	TOTAL (RAR N-1 + Vote) III = I + II
Total des dépenses d'ordre		10 155,00			0,00	0,00		0,00	0,00

Détail du calcul des ICNE au compte 66112 (10)

Montant des ICNE de l'exercice	0,00
Montant des ICNE de l'exercice N-1	0,00
= Différence ICNE N – ICNE N-1	0,00

(1) Détailler les articles utilisés conformément au plan de comptes.

(2) Voir état I-B pour le contenu du budget précédent.

(3) Il s'agit des AE nouvelles qui sont votées lors de la séance d'adoption du budget. Cela concerne les AE relatives à de nouveaux engagements pluriannuels mais également les AE modifiant un stock d'AE existant.

(4) Hors dépenses imputées aux chapitres 016 et 017.

(5) Les dépenses de frais de personnel sont exclues des autorisations d'engagement.

(6) Les comptes 68 peuvent figurer dans le détail du chapitre si la collectivité a opté pour le régime des provisions budgétaires, conformément aux dispositions législatives et réglementaires applicables.

(7) Cf. définitions des chapitres des opérations d'ordre (DF 042 = RI 040) (DF 043 = RF 043).

(8) Aucune prévision budgétaire ne doit figurer aux articles 675 et 676 (cf. chapitre 024 « produit des cessions d'immobilisations »).

(9) Chapitre destiné à retracer les opérations particulières telles que les opérations de stocks ou liées à la tenue d'un inventaire permanent.

(10) Si le montant des ICNE de l'exercice est inférieur au montant de l'exercice N-1, le montant du compte 66112 sera négatif.

III – VOTE DU BUDGET	III
SECTION DE FONCTIONNEMENT – RECETTES – DETAIL PAR ARTICLE	B2

Chap / art. (1)	Libellé	Pour mémoire, budget précédent (2)	RAR N-1 I	Propositions nouvelles	Vote de l'assemblée II	Total (RAR N-1 + Vote) III = I + II
TOTAL		25 254,00	0,00	25 518,75	25 518,75	25 518,75
013	Atténuations de charges (3)	0,00	0,00	0,00	0,00	0,00
016	APA	0,00	0,00	0,00	0,00	0,00
017	RSA / Régularisations de RMI	0,00	0,00	0,00	0,00	0,00
70	Prod. services, domaine, ventes diverses	9 000,00	0,00	9 800,00	9 800,00	9 800,00
70878	Remb. frais par des tiers	9 000,00	0,00	9 800,00	9 800,00	9 800,00
73	Impôts et taxes (sauf 731)	0,00	0,00	0,00	0,00	0,00
731	Fiscalité locale	0,00	0,00	0,00	0,00	0,00
74	Dotations et participations (3)	0,00	0,00	0,00	0,00	0,00
75	Autres produits de gestion courante (3)	16 254,00	0,00	15 718,75	15 718,75	15 718,75
752	Revenus des immeubles	16 154,00	0,00	15 618,75	15 618,75	15 618,75
75888	Autres	100,00	0,00	100,00	100,00	100,00
Total des recettes de gestion des services		25 254,00	0,00	25 518,75	25 518,75	25 518,75
76	Produits financiers	0,00	0,00	0,00	0,00	0,00
77	Produits spécifiques (3)	0,00	0,00	0,00	0,00	0,00
78	Reprises amort., dépréciations, prov. (semi-budgétaires) (3)	0,00	0,00	0,00	0,00	0,00
Total des recettes réelles		25 254,00	0,00	25 518,75	25 518,75	25 518,75
042	Opérations ordre transf. entre sections (4) (5) (6)	0,00	0,00	0,00	0,00	0,00
043	Opérations ordre intérieur de la section (4) (7)	0,00	0,00	0,00	0,00	0,00
Total des recettes d'ordre		0,00	0,00	0,00	0,00	0,00

Détail du calcul de la taxe départementale de publicité foncière pour les collectivités dites « surfiscalisées » (compte 73121) (8)

Montant brut	0,00
Compensation	0,00
Montant net	0,00

Détail du calcul des ICNE au compte 7622 (9)

Montant des ICNE de l'exercice	0,00
Montant des ICNE de l'exercice N-1	0,00
= Différence ICNE N – ICNE N-1	0,00

(1) Détailler les articles utilisés conformément au plan de comptes.

(2) Voir état I-B pour le contenu du budget précédent.

(3) Hors recettes imputées aux chapitres 016 et 017.

(4) Cf. définitions du chapitre des opérations d'ordre (*RF 042 = DI 040*) (*RF 043 = DF 043*).

(5) Aucune prévision budgétaire ne doit figurer aux articles 775 et 776 (cf. chapitre 024 « produit des cessions d'immobilisations »).

(6) Les comptes 78 peuvent figurer dans le détail du chapitre si la collectivité a opté pour le régime des provisions budgétaires, conformément aux dispositions législatives et réglementaires applicables.

(7) Ce chapitre est destiné à retracer les opérations particulières telles que les opérations de stocks ou liées à la tenue d'un inventaire permanent simplifié.

(8) Destiné à retracer le prélèvement de la part non départementale de la taxe.

(9) Si le montant des ICNE de l'exercice est inférieur au montant de l'exercice N-1, le montant du compte 7622 sera négatif.

IV – ANNEXES	IV
ANNEXES BUDGETAIRES EQUILIBRE BUDGETAIRE	C1.1

DISPONIBILITE DE RESSOURCES PROPRES PROVENANT DES EXERCICES ANTERIEURS**Solde de la section d'investissement de l'exercice N-1 (1)**

	Propositions nouvelles	Vote (2)
Solde d'exécution 001 (A) montant négatif si déficit (D001) montant positif si excédent (R001)	602 776,66	602 776,66
Solde des RAR (B) montant négatif si déficit montant positif si excédent	0,00	0,00
Solde de la section investissement de l'exercice N-1 (Solde I = A + B) Solde positif : excédent de financement Solde négatif : besoin de financement	602 776,66	602 776,66

Disponibilité des ressources propres provenant des exercices antérieurs après financement de la section investissement de l'exercice N-1 (1)

	Propositions nouvelles	Vote (2)
Affectation au 1068 suite au CA de l'exercice N-1 (C)	0,00	0,00
Solde de la section investissement de l'exercice N-1 (Solde I) Solde positif : excédent de financement Solde négatif : besoin de financement	602 776,66	602 776,66
Disponibilité de ressources propres des exercices antérieurs (Solde II = C + Solde I) Solde positif : ressources disponibles pour la couverture de l'annuité Solde négatif : absence de ressources propres provenant des exercices antérieurs pour la couverture de l'annuité	602 776,66	602 776,66

COUVERTURE DE L'ANNUITE DE LA DETTE PAR LES RESSOURCES PROPRES - PETIT EQUILIBRE

	Propositions nouvelles	Vote
Dépenses de l'exercice à couvrir par des ressources propres (D)(3)	0,00	0,00
Ressources propres externes et internes de l'exercice (E)(3)	0,00	0,00
Couverture de l'annuité de la dette (Solde III = E - D) Solde positif : annuité de la dette couverte Solde négatif : annuité de la dette non couverte par les ressources de l'exercice, vérifier la couverture par les éventuelles ressources disponibles des exercices antérieurs (cf. solde II)	0,00	0,00

(1) Eléments à compléter uniquement s'il y a eu reprise des résultats, anticipée ou classique

(2) Cumul des crédits de l'exercice votés ou reportés

(3) Les RAR étant intégrés au calcul des ressources propres provenant des exercices antérieurs, seuls les crédits de l'exercice sont à inscrire. Le détail des crédits est présenté aux états suivants : "Equilibre budgétaire - Dépenses" et "Equilibre budgétaire - Recette"

IV – ANNEXES	IV
ANNEXES BUDGETAIRES EQUILIBRE BUDGETAIRE – DEPENSES	C1.2

DEPENSES A COUVRIR PAR DES RESSOURCES PROPRES

Art. (1)	Libellé (1)	Propositions nouvelles	Vote (2)
DEPENSES TOTALES A COUVRIR PAR DES RESSOURCES PROPRES = A + B		0,00	0,00
16 Emprunts et dettes assimilées (A)		0,00	0,00
1631	Emprunts obligataires	0,00	0,00
1641	Emprunts en euros	0,00	0,00
1643	Emprunts en devises	0,00	0,00
16441	Opérations afférentes à l'emprunt	0,00	0,00
1671	Avances consolidées du Trésor	0,00	0,00
1672	Emprunts sur comptes spéciaux du Trésor	0,00	0,00
1678	Autres emprunts et dettes	0,00	0,00
1681	Autres emprunts	0,00	0,00
1682	Bons à moyen terme négociables	0,00	0,00
1687	Autres dettes	0,00	0,00
Dépenses et transferts à déduire des ressources propres (B)		0,00	0,00
10...	<i>Reprise de dotations, fonds divers et réserves</i>		
10...	Reversement de dotations, fonds divers et réserves		
139	<i>Subv. invest. transférées cpte résultat</i>	0,00	0,00

(1) Détailler les chapitres budgétaires par article conformément au plan de comptes.

(2) Crédits de l'exercice votés lors de la séance.

IV – ANNEXES	IV
ANNEXES BUDGETAIRES EQUILIBRE BUDGETAIRE – RECETTES	C1.3

RESSOURCES PROPRES

Art. (1)	Libellé (1)	Propositions nouvelles	Vote (2)
RECETTES (RESSOURCES PROPRES) = a + b		0,00	III 0,00
Ressources propres externes de l'année (a)		0,00	0,00
10222	FCTVA	0,00	0,00
10226	Taxe d'aménagement (3)	0,00	0,00
10227	Versement pour sous densité	0,00	0,00
10228	Autres fonds d'investissement	0,00	0,00
13146	Attributions compensation investissement	0,00	0,00
13156	Attributions compensation investissement	0,00	0,00
13246	Attributions compensation investissement	0,00	0,00
13256	Attributions compensation investissement	0,00	0,00
138	Autres subventions invest. non transf.	0,00	0,00
26...	Participations et créances rattachées		
27...	Autres immobilisations financières		
Ressources propres internes de l'année (b) (4)		0,00	0,00
15...	<i>Provisions pour risques et charges</i>		
169	<i>Primes de remboursement des obligations</i>	0,00	0,00
26...	<i>Participations et créances rattachées</i>		
27...	<i>Autres immobilisations financières</i>		
28...	<i>Amortissement des immobilisations</i>		
281321	<i>Immeubles de rapport</i>	0,00	0,00
29...	<i>Dépréciations des immobilisations</i>		
31...	<i>Matières premières (et fournitures) (5)</i>		
33...	<i>En-cours de production de biens (5)</i>		
35...	<i>Stocks de produits (5)</i>		
39...	<i>Dépréciation des stocks et en-cours</i>		
481...	<i>Charges à rép. sur plusieurs exercices</i>		
49...	<i>Dépréciation des comptes de tiers</i>		
59...	<i>Dépréciation des comptes financiers</i>		
024	Produits des cessions d'immobilisations	0,00	0,00
021	<i>Virement de la section de fonctionnement</i>	0,00	0,00

(1) Les comptes 15, 169, 26, 27, 28, 29, 39, 481, 49 et 59 sont à détailler conformément au plan de comptes.

(2) Crédits de l'exercice votés lors de la séance.

(3) Le compte 10226 peut être utilisé uniquement par les communes et les établissements publics à fiscalité propre.

(4) Les comptes 15, 29, 39, 49 et 59 sont présentés uniquement si la collectivité applique le régime des provisions budgétaires, conformément aux dispositions législatives et réglementaires afférentes.

(5) Les comptes 31, 33 et 35 ne peuvent être utilisés que pour les budgets utilisant la comptabilité de stock. Par conséquent, seuls les budgets retraçant les dépenses et les recettes d'un lotissement ou d'une ZAC peuvent utiliser les comptes susmentionnés.

ZONE D'ACTIVITES PARC DU GRAND TROYES

REPUBLIQUE FRANÇAISE

**EPCI dont la population est de 3500 habitants et plus : TROYES
CHAMPAGNE METROPOLE (1)**

AGREGE AU BUDGET PRINCIPAL DE TROYES CHAMPAGNE METROPOLE
PRINCIPAL (2)

Numéro SIRET : 20006925000054

POSTE COMPTABLE : SERVICE DE GESTION COMPTABLE TROYES

M. 57

Budget primitif

Voté par nature

BUDGET : PARC DU GRAND TROYES (3)

ANNEE 2024

(1) Indiquer soit le nom de la collectivité, soit le libellé de l'établissement, soit le nom du syndicat mixte relevant de l'article L. 5721-2 du CGCT.

(2) A compléter s'il s'agit d'un budget annexe.

(3) Indiquer le budget concerné : budget principal ou libellé du budget annexe.

Sommaire

I - Informations générales

A - Informations statistiques, fiscales et financières	4
B - Modalités de vote du budget	5
C1 - Exécution du budget de l'exercice précédent - Résultats	6
C2 - Exécution du budget de l'exercice précédent - RAR Dépenses	7
C3 - Exécution du budget de l'exercice précédent - RAR Recettes	8

II - Présentation générale du budget

A - Vue d'ensemble - Vote et reports	9
B1 - Présentation des AP votées	10
B2 - Présentation des AE votées	11
C1 - Equilibre financier du budget - Investissement	12
C2 - Equilibre financier du budget - Fonctionnement	15
D1 - Balance générale - Dépenses	17
D2 - Balance générale - Recettes	19

III - Vote du budget

A - Section d'investissement - Vue d'ensemble	21
A1 - Section d'investissement - Dépenses - Détail par article	25
A2.1 - Section d'investissement - Dépenses - Vue d'ensemble des opérations d'équipement	27
A2.2 - Section d'investissement - Dépenses - Détail des opérations d'équipement gérées en AP	28
A2.3 - Section d'investissement - Dépenses - Détail des opérations d'équipement gérées hors AP	29
A3 - Section d'investissement - Recettes - Détail par article	30
B - Section de fonctionnement - Vue d'ensemble	32
B1 - Section de fonctionnement - Dépenses - Détail par article	35
B2 - Section de fonctionnement - Recettes - Détail par article	37

IV - Annexes

A - Présentation croisée

A1 - Section d'investissement - Vue d'ensemble	Sans Objet
A1.01 - Opérations non ventilables	Sans Objet
A1.900 - Fonction 0 - Services généraux	Sans Objet
A1.900-5 - Fonction 0-5 - Gestion des fonds européens	Sans Objet
A1.901 - Fonction 1 - Sécurité	Sans Objet
A1.902 - Fonction 2 - Enseignement, formation professionnelle et apprentissage	Sans Objet
A1.903 - Fonction 3 - Culture, vie sociale, jeunesse, sports et loisirs	Sans Objet
A1.904 - Fonction 4 - Santé et action sociale (hors RSA)	Sans Objet
A1.904-4 - Fonction 4-4 - RSA	Sans Objet
A1.905 - Fonction 5 - Aménagement des territoires et habitat	Sans Objet
A1.906 - Fonction 6 - Action économique	Sans Objet
A1.907 - Fonction 7 - Environnement	Sans Objet
A1.908 - Fonction 8 - Transports	Sans Objet
A2 - Section de fonctionnement - Vue d'ensemble	Sans Objet
A2.01 - Opérations non ventilables	Sans Objet
A2.930 - Fonction 0 - Services généraux	Sans Objet
A2.930-5 - Fonction 0-5 - Gestion des fonds européens	Sans Objet
A2.931 - Fonction 1 - Sécurité	Sans Objet
A2.932 - Fonction 2 - Enseignement, formation professionnelle et apprentissage	Sans Objet
A2.933 - Fonction 3 - Culture, vie sociale, jeunesse, sports et loisirs	Sans Objet
A2.934 - Fonction 4 - Santé et action sociale (hors APA et RSA/Régularisation de RMI)	Sans Objet
A2.934-3 - Fonction 4-3 - APA	Sans Objet
A2.934-4 - Fonction 4-4 - RSA/Régularisation de RMI	Sans Objet
A2.935 - Fonction 5 - Aménagement des territoires et habitat	Sans Objet
A2.936 - Fonction 6 - Action économique	Sans Objet
A2.937 - Fonction 7 - Environnement	Sans Objet
A2.938 - Fonction 8 - Transports	Sans Objet

B - Annexes patrimoniales

B1.1 - Etat de la dette - Détail des crédits de trésorerie	39
B1.2 - Etat de la dette - Répartition par nature de dette	40
B1.3 - Etat de la dette - Répartition par structure de taux	44
B1.4 - Etat de la dette - Typologie de la répartition de l'encours	45
B1.5 - Etat de la dette - Détail des opérations de couverture	46

B1.6 - Etat de la dette - Dette pour financer l'emprunt d'un autre organisme	48
B1.7 - Etat de la dette - Autres dettes	49
B2 - Méthodes utilisées pour les amortissements	Sans Objet
B3.1 - Etat des provisions constituées	Sans Objet
B3.2 - Etalement des provisions	Sans Objet
B4 - Etat des charges transférées	Sans Objet
B5 - Détail des chapitres d'opérations pour comptes de tiers	Sans Objet
B6 - Prêts	Sans Objet
B7.1 - Etat synthétique des engagements donnés	Sans Objet
B7.2 - Etat synthétique des engagements reçus	Sans Objet
B7.3 - Etat des emprunts garantis	Sans Objet
B7.4 - Calcul du ratio d'endettement relatif aux emprunts garantis	Sans Objet
B7.5 - Etat des contrats de crédit-bail	Sans Objet
B7.6 - Etat des marchés de partenariat	Sans Objet
B7.7 - Etat des recettes grevées d'affectation spéciale	Sans Objet
B7.8 - Autres engagements donnés	Sans Objet
B7.9 - Autres engagements reçus	Sans Objet
B8 - Subventions versées	Sans Objet
B9 - Etat du personnel	Sans Objet
B10 - Liste des organismes dans lesquels la collectivité a pris un engagement financier	Sans Objet
B11.1 - Liste des organismes de regroupement	Sans Objet
B11.2 - Liste des établissements publics créés	Sans Objet
B11.3 - Liste des services individualisés dans un budget annexe	Sans Objet

C - Annexes budgétaires

C1.1 - Equilibre budgétaire	50
C1.2 - Equilibre budgétaire - Dépenses	51
C1.3 - Equilibre budgétaire - Recettes	52


D - Autres éléments d'information

D1 - Liste des services assujettis à la TVA et non érigés en budget annexe	Sans Objet
D2.1 - Services ferroviaires régionaux des voyageurs - Volet 1 : Budget	Sans Objet
D2.2 - Services ferroviaires régionaux des voyageurs - Volet 2 : Compte d'exploitation	Sans Objet
D3 - Décisions en matière de taux	Sans Objet
D4.1 - Etats de la répartition de la TEOM - Investissement	Sans Objet
D4.2 - Etats de la répartition de la TEOM - Fonctionnement	Sans Objet
D5.1 - Etats des dépenses et recettes des services d'eau et d'assainissement - Fonctionnement (2)	Sans Objet
D5.2 - Etats des dépenses et recettes des services d'eau et d'assainissement - Investissement (2)	Sans Objet

V - Arrêté et signatures

A - Arrêté et signatures	53
--------------------------	----

Préciser, pour chaque annexe, si l'état est joint ou sans objet.

 Dans l'ensemble des tableaux, les cases grisées ne doivent pas être remplies.

Conformément à l'instruction budgétaire et comptable, il convient de mentionner que :

dans la présentation croisée, la rubrique fonctionnelle 01 – Opérations non ventilables comprend les impôts et taxes non affectés, les dotations et participations, la dette et les opérations financières, les opérations patrimoniales en investissement, les frais de fonctionnement des groupes d'élus en fonctionnement ;
les opérations d'ordre doivent figurer en italique.

(1) A utiliser également par les collectivités de moins de 3500 habitants qui mobiliseraient des AP-AE régies par l'article L.5217-10-7 du CGCT après avoir adopté un règlement budgétaire et financier conformément à l'article L. 5217-10-9. Si la collectivité opte pour ce régime, la collectivité ne renseigne pas les annexes C2.1 et C2.2 de la partie IV « Annexes ». Les projets de dotations d'AP-AE inscrits sur les annexes B1 et B2 de la partie II apparaissent alors dans les états de la partie III « Vote du budget », sinon les montants dans les champs AP-AE sont par convention de 0.

(2) Cet état ne peut être produit que par les communes dont la population est inférieure à 500 habitants et qui gèrent les services de distribution de l'eau potable et d'assainissement sous forme de régie simple sans budget annexe (art. L. 2221-11 du CGCT)

I – INFORMATIONS GENERALES	I
INFORMATIONS STATISTIQUES, FISCALES ET FINANCIERES	A

Informations statistiques	
	Valeurs
Population totale	0

Informations fiscales (N-2)	
	Collectivité
Indicateur de ressources fiscales ou potentiel fiscal par habitant (1)	0.00

Informations financières – ratios		Valeurs
1	Dépenses réelles de fonctionnement / population	0.00
2	Recettes réelles de fonctionnement / population	0.00
3	Dépenses d'équipement brut / population	0.00
4	Encours de dette / population (2) (3)	0.00
5	DGF / population	0.00
6	Dépenses de personnel / dépenses réelles de fonctionnement (4)	0.00
7	Dépenses réelles de fonctionnement et remboursement annuel de la dette en capital / recettes réelles de fonctionnement (4)	0.00
8	Dépenses d'équipement brut / recettes réelles de fonctionnement	0.00
9	Encours de la dette / recettes réelles de fonctionnement (2) (3) (4)	0.00
10	Epargne brute / recettes réelles de fonctionnement (2) (4)	0.00

(1) A renseigner selon les dispositions législatives et réglementaires applicables à la collectivité. Informations comprises dans la fiche de répartition de la DGF de l'exercice N-1, établie sur la base des informations N-2 (transmise par les services préfectoraux).

(2) Les ratios s'appuyant sur l'encours de la dette se calculent à partir du montant de la dette au 1^{er} janvier N.

(3) L'encours de dette doit comprendre les avances remboursables consenties au titre de l'article 25 de la loi n° 2020-935 du 30 juillet 2020 de finances rectificative pour 2020, portant attribution des avances remboursables sur les recettes fiscales prévues aux articles 1594 A et 1595 du code général des impôts

(4) Pour les syndicats mixtes, seules ces données sont à renseigner.

I – INFORMATIONS GENERALES	I
MODALITES DE VOTE DU BUDGET	B

- I – L'assemblée délibérante décide de voter le présent budget :
- au niveau du chapitre (1) pour la section d'investissement ;
 - au niveau du chapitre (1) pour la section de fonctionnement ;
 - sans (2) vote formel sur les chapitres « opérations d'équipement » ;
 - sans (2) vote formel sur chacun des chapitres.

La liste des articles spécialisés sur lesquels l'ordonnateur ne peut procéder à des virements d'article à article est la suivante :

II – En l'absence de mention au paragraphe I ci-dessus, le budget est réputé voté par chapitre, sans vote formel sur chacun des chapitres, en fonctionnement et en investissement sans vote formel pour les chapitres « opération d'équipement ».

III – Conformément à l'article L. 5217-10-6 du CGCT, l'assemblée délibérante autorise le président à opérer des virements de crédits de paiement de chapitre à chapitre, à l'exclusion des crédits relatifs aux dépenses de personnel, dans les limites suivantes (3) :

- Fonctionnement : 7.50 %
- Investissement : 7.50%

IV – En l'absence de mention au paragraphe III ci-dessus, le président est réputé ne pas avoir reçu l'autorisation de l'assemblée délibérante de pratiquer des virements de crédits de paiement de chapitre à chapitre.

V – Les provisions sont semi-budgétaires (4).

VI – La comparaison s'effectue par rapport au budget primitif (5) de l'exercice précédent.

VII – Le présent budget a été voté avec reprise anticipée des résultats de l'exercice N-1 (6).

(1) A compléter par « du chapitre » ou « de l'article ».

(2) Indiquer « avec » ou « sans ».

(3) Au maximum dans la limite de 7,5% des dépenses réelles de chaque section.

(4) A compléter par un seul des deux choix suivants, selon les dispositions législatives et réglementaires applicables à la collectivité :

- semi budgétaire ;
- budgétaire par délibération N°... du ...

(5) Indiquer « primitif » ou « cumulé ». Budget cumulé = BP + BS + DM.

(6) A compléter par un seul des trois choix suivants :

- sans reprise des résultats de l'exercice N-1 ;
- avec reprise des résultats de l'exercice N-1 après le vote du compte administratif ;
- avec reprise anticipée des résultats de l'exercice N-1.

I – INFORMATIONS GENERALES	I
EXECUTION DU BUDGET DE L'EXERCICE PRECEDENT – RESULTATS (1)	C1

	RESULTAT DE L'EXERCICE N-1			
	Dépenses	Recettes	Solde d'exécution ou résultat reporté	Résultat ou solde (A) (2)
TOTAL DU BUDGET	28 111 630,69	31 027 353,83	1 480 614,35	A1 4 396 337,49
Investissement	12 758 567,38	14 924 438,79	(3) 1 009 824,19	A2 3 175 695,60
Fonctionnement	15 353 063,31	16 102 915,04	(4) 470 790,16	A3 1 220 641,89

	RESTES A REALISER N-1				
	Dépenses	Recettes	Solde (B)		
TOTAL des RAR	I + II 0,00	III + IV 0,00	B1	0,00	
Investissement	I 0,00	III 0,00	B2	0,00	
Fonctionnement	II 0,00	IV 0,00	B3	0,00	

		RESULTAT CUMULE = (A) + (B) (5)
TOTAL	A1 + B1	4 396 337,49
Investissement	A2 + B2	3 175 695,60
Fonctionnement	A3 + B3	1 220 641,89

(1) État à compléter uniquement en cas de reprise des résultats de l'exercice N-1 après le vote du compte administratif ou en cas de reprise anticipée des résultats de l'exercice N-1.

(2) Indiquer le signe – si dépenses > recettes, et + si recettes > dépenses.

(3) Solde d'exécution de N-2 reporté sur la ligne budgétaire 001 du compte administratif N-1. Indiquer le signe – si dépenses > recettes, et + si recettes > dépenses.

(4) Résultat de fonctionnement reporté sur la ligne budgétaire 002 du compte administratif N-1. Indiquer le signe – si déficitaire, et + si excédentaire.

(5) Indiquer le signe – si déficit et + si excédent.

I – INFORMATIONS GENERALES	I
EXECUTION DU BUDGET DE L'EXERCICE PRECEDENT – RAR DEPENSES	C2

DETAIL DES RESTES A REALISER N-1 EN DEPENSES (1)

Chap. / art. (2)	Libellé	Dépenses engagées non mandatées
SECTION D'INVESTISSEMENT – TOTAL		(I) 0,00
018	RSA	0,00
10	Dotations, fonds divers et réserves	0,00
13	Subventions d'investissement (3)	0,00
16	Emprunts et dettes assimilées	0,00
18	Cpte de liaison : affectation (BA,régie)	0,00
20	Immobilisations incorporelles (sauf le 204) (3)	0,00
204	Subventions d'équipement versées (3) (5)	0,00
21	Immobilisations corporelles (3)	0,00
22	Immobilisations reçues en affectation (3)	0,00
23	Immobilisations en cours (sauf 2324) (3)	0,00
26	Participations et créances rattachées	0,00
27	Autres immobilisations financières (3)	0,00
45	Chapitres d'opérations pour compte de tiers	0,00
SECTION DE FONCTIONNEMENT – TOTAL		(II) 0,00
011	Charges à caractère général (4)	0,00
012	Charges de personnel et frais assimilés (4)	0,00
014	Atténuations de produits	0,00
016	APA	0,00
017	RSA / Régularisations de RMI	0,00
65	Autres charges de gestion courante (4)	0,00
6586	Frais fonctionnement des groupes d'élus	0,00
66	Charges financières	0,00
67	Charges spécifiques (4)	0,00

(1) Il s'agit des restes à réaliser établis conformément à la comptabilité d'engagement annuelle. A servir uniquement en cas de reprise des résultats de l'exercice précédent, soit après le vote du compte administratif, soit en cas de reprise anticipée des résultats.

Les restes à réaliser de la section de fonctionnement correspondent : en dépenses, aux dépenses engagées non mandatées et non rattachées telles qu'elles ressortissent de la comptabilité des engagements ; et en recettes, aux recettes certaines n'ayant pas donné lieu à l'émission d'un titre et non rattachées.

Les restes à réaliser de la section d'investissement correspondent : en dépenses, aux dépenses engagées non mandatées au 31/12 de l'exercice précédent telles qu'elles ressortissent de la comptabilité des engagements ; et en recettes, aux recettes certaines n'ayant pas donné lieu à l'émission d'un titre au 31/12 de l'exercice précédent.

(2) Suivant le niveau de vote retenu par l'assemblée délibérante.

(3) Hors dépenses imputées au chapitre 018.

(4) Hors dépenses imputées aux chapitres 016 et 017.

(5) Le chapitre 204 « Subventions d'équipement versées » est un chapitre globalisé regroupant les comptes 204 et 2324.

I – INFORMATIONS GENERALES	I
EXECUTION DU BUDGET DE L'EXERCICE PRECEDENT – RAR RECETTES	C3

DETAIL DES RESTES A REALISER N-1 EN RECETTES (1)

Chap. / art. (2)	Libellé	Titres restant à émettre	
SECTION D'INVESTISSEMENT – TOTAL		(III)	0,00
018	RSA		0,00
024	Produits des cessions d'immobilisations		0,00
10	Dotations, fonds divers et réserves		0,00
13	Subventions d'investissement (reçues) (3)		0,00
16	Emprunts et dettes assimilées		0,00
18	Cpte de liaison : affectation (BA,régie)		0,00
20	Immobilisations incorporelles (sauf 204) (3)		0,00
204	Subventions d'équipement versées (3) (5)		0,00
21	Immobilisations corporelles (3)		0,00
22	Immobilisations reçues en affectation (3)		0,00
23	Immobilisations en cours (sauf 2324) (3)		0,00
26	Participations et créances rattachées		0,00
27	Autres immobilisations financières (3)		0,00
45	Chapitres d'opérations pour compte de tiers		0,00
SECTION DE FONCTIONNEMENT – TOTAL		(IV)	0,00
70	Prod. services, domaine, ventes diverses		0,00
73	Impôts et taxes		0,00
731	Fiscalité locale		0,00
74	Dotations et participations (4)		0,00
75	Autres produits de gestion courante (4)		0,00
013	Atténuations de charges (4)		0,00
016	APA		0,00
017	RSA / Régularisations de RMI		0,00
76	Produits financiers		0,00
77	Produits spécifiques (4)		0,00

(1) Il s'agit des restes à réaliser établis conformément à la comptabilité d'engagement annuelle. A servir uniquement en cas de reprise des résultats de l'exercice précédent, soit après le vote du compte administratif, soit en cas de reprise anticipée des résultats.

Les restes à réaliser de la section de fonctionnement correspondent : en dépenses, aux dépenses engagées non mandatées et non rattachées telles qu'elles ressortissent de la comptabilité des engagements ; et en recettes, aux recettes certaines n'ayant pas donné lieu à l'émission d'un titre et non rattachées.

Les restes à réaliser de la section d'investissement correspondent : en dépenses, aux dépenses engagées non mandatées au 31/12 de l'exercice précédent telles qu'elles ressortissent de la comptabilité des engagements ; et en recettes, aux recettes certaines n'ayant pas donné lieu à l'émission d'un titre au 31/12 de l'exercice précédent.

(2) Suivant le niveau de vote retenu par l'assemblée délibérante.

(3) Hors recettes imputées au chapitre 018.

(4) Hors recettes imputées aux chapitres 016 et 017.

(5) Le chapitre 204 « Subventions d'équipement versées » est un chapitre globalisé regroupant les comptes 204 et 2324.

II – PRESENTATION GENERALE DU BUDGET		II	
VUE D'ENSEMBLE DU BUDGET – VOTE ET REPORTS		A	
		DEPENSES	RECETTES
VOTE	Crédits d'investissement votés au titre du présent budget (y compris le compte 1068)	16 496 123,49	13 320 427,89
+		+	+
REPORTS	Restes à réaliser de l'exercice précédent (RAR N-1) (1)	0,00	0,00
	001 Solde d'exécution de la section d'investissement reporté (1)	(si solde négatif) 0,00	(si solde positif) 3 175 695,60
=		=	=
Total de la section d'investissement (2)		16 496 123,49	16 496 123,49
		DEPENSES	RECETTES
VOTE	Crédits de fonctionnement votés au titre du présent budget	15 839 348,89	14 618 707,00
+		+	+
REPORTS	Restes à réaliser de l'exercice précédent (RAR N-1) (1)	0,00	0,00
	002 Résultat de fonctionnement reporté (1)	(si déficit) 0,00	(si excédent) 1 220 641,89
=		=	=
Total de la section de fonctionnement (3)		15 839 348,89	15 839 348,89
TOTAL DU BUDGET (4)		32 335 472,38	32 335 472,38

(1) A servir uniquement en cas de reprise des résultats de l'exercice précédent, soit après le vote du compte administratif, soit en cas de reprise anticipée des résultats.

Les restes à réaliser de la section de fonctionnement correspondent : en dépenses, aux dépenses engagées non mandatées et non rattachées telles qu'elles ressortissent de la comptabilité des engagements ; et en recettes, aux recettes certaines n'ayant pas donné lieu à l'émission d'un titre et non rattachées.

Les restes à réaliser de la section d'investissement correspondent : en dépenses, aux dépenses engagées non mandatées au 31/12 de l'exercice précédent telles qu'elles ressortissent de la comptabilité des engagements ; et en recettes, aux recettes certaines n'ayant pas donné lieu à l'émission d'un titre au 31/12 de l'exercice précédent.

(2) Total de la section d'investissement = RAR + solde d'exécution reporté + crédits d'investissement votés.

(3) Total de la section de fonctionnement = RAR + résultat reporté + crédits de fonctionnement votés.

(4) Total du budget = total de la section de fonctionnement + total de la section d'investissement.

II – PRESENTATION GENERALE DU BUDGET	II
PRESENTATION DES AP VOTEES	B1

AUTORISATION DE PROGRAMME (1)		Chapitre(s)	Montant
Numéro	Libellé		
TOTAL			0,00

« AP de dépenses imprévues » (2)	020	0,00
---	-----	-------------

TOTAL GENERAL	0.00
----------------------	-------------

(1) Il s'agit des AP nouvelles qui sont votées lors de la séance d'adoption du budget. Cela concerne des AP relatives à de nouvelles programmations pluriannuelles mais également des AP modifiant un stock d'AP existant.

(2) L'assemblée peut voter des AP de « dépenses imprévues ». Leur montant est limité à 2 % des dépenses réelles de la section correspondante. En fin d'exercice, ces AP sont automatiquement annulées si elles n'ont pas été engagées.

II – PRESENTATION GENERALE DU BUDGET	II
PRESENTATION DES AE VOTEES	B2

AUTORISATION D'ENGAGEMENT (1)		Chapitre(s)	Montant
Numéro	Libellé		
TOTAL			0,00

« AE de dépenses imprévues » (2)	022	0,00
---	-----	------

TOTAL GENERAL	0,00
----------------------	-------------

(1) Il s'agit des AE nouvelles qui sont votées lors de la séance d'adoption du budget. Cela concerne des AE relatives à de nouveaux engagements pluriannuels mais également des AE modifiant un stock d'AE existant.

(2) L'assemblée peut voter des AE de « dépenses imprévues ». Leur montant est limité à 2 % des dépenses réelles de la section correspondante. En fin d'exercice, ces AE sont automatiquement annulées si elles n'ont pas été engagées.

II – PRESENTATION GENERALE DU BUDGET	II
EQUILIBRE FINANCIER DU BUDGET – SECTION D'INVESTISSEMENT	C1

DEPENSES D'INVESTISSEMENT

Chap.	Libellé	Pour mémoire, budget précédent (1)	Restes à réaliser N-1	Propositions nouvelles (2)	Vote de l'assemblée	TOTAL (= RAR + vote)
018	RSA	0,00	0,00	0,00	0,00	0,00
20	Immobilisations incorporelles (sauf le 204) (y compris opérations) (3)	0,00	0,00	0,00	0,00	0,00
204	Subventions d'équipement versées (y compris opérations) (3) (8)	0,00	0,00	0,00	0,00	0,00
21	Immobilisations corporelles (y compris opérations) (3)	0,00	0,00	0,00	0,00	0,00
22	Immobilisations reçues en affectation (y compris opérations) (3) (4)	0,00	0,00	0,00	0,00	0,00
23	Immobilisations en cours (sauf 2324) (y compris opérations) (3)	0,00	0,00	0,00	0,00	0,00
Total des dépenses d'équipement		0,00	0,00	0,00	0,00	0,00
10	Dotations, fonds divers et réserves	0,00	0,00	0,00	0,00	0,00
13	Subventions d'investissement (3)	0,00	0,00	0,00	0,00	0,00
16	Emprunts et dettes assimilées	2 909 824,19	0,00	2 496 123,49	2 496 123,49	2 496 123,49
18	Cpte de liaison : affectation (BA,régie) (5)	0,00	0,00	0,00	0,00	0,00
26	Participations et créances rattachées	0,00	0,00	0,00	0,00	0,00
27	Autres immobilisations financières (3)	0,00	0,00	0,00	0,00	0,00
Total des dépenses financières		2 909 824,19	0,00	2 496 123,49	2 496 123,49	2 496 123,49
45...	Chapitres d'opérations pour compte de tiers (6)	0,00	0,00	0,00	0,00	0,00
Total des dépenses réelles d'investissement		2 909 824,19	0,00	2 496 123,49	2 496 123,49	2 496 123,49

040	Opérations ordre transf. entre sections (7)	13 400 000,00		14 000 000,00	14 000 000,00	14 000 000,00
041	Opérations patrimoniales (7)	0,00		0,00	0,00	0,00
Total des dépenses d'ordre d'investissement		13 400 000,00		14 000 000,00	14 000 000,00	14 000 000,00

TOTAL	16 309 824,19	0,00	16 496 123,49	16 496 123,49	16 496 123,49
--------------	----------------------	-------------	----------------------	----------------------	----------------------

+

D 001 SOLDE D'EXECUTION NEGATIF REPORTE OU ANTICIPE	0,00
--	-------------

=

TOTAL DES DEPENSES D'INVESTISSEMENT CUMULEES	16 496 123,49
---	----------------------

(1) Voir état I-B pour la comparaison par rapport au budget précédent.

(2) Proposition formulée par le président pour l'exercice N.

(3) Hors dépenses imputées au chapitre 018.

(4) En dépenses, le chapitre 22 retrace les travaux d'investissement réalisés sur les biens reçus en affectation. En recette, il retrace, le cas échéant, l'annulation de tels travaux effectués sur un exercice antérieur.

(5) A servir uniquement lorsque la collectivité effectue une dotation initiale en espèces au profit d'un service public non personnalisé qu'elle crée.

(6) Seul le total des opérations pour compte de tiers figure sur cet état (voir le détail en IV-B5).

(7) DF 023 = RI 021 ; DI 040 = RF 042 ; RI 040 = DF 042 ; DI 041 = RI 041.

(8) Le chapitre 204 « Subventions d'équipement versées » est un chapitre globalisé regroupant les comptes 204 et 2324.

II – PRESENTATION GENERALE DU BUDGET	II
EQUILIBRE FINANCIER DU BUDGET – SECTION D'INVESTISSEMENT	C1

RECETTES D'INVESTISSEMENT

Chap.	Libellé	Pour mémoire, budget précédent (1)	Restes à réaliser N-1	Propositions nouvelles (2)	Vote de l'assemblée	TOTAL (= RAR + vote)
018	RSA	0,00	0,00	0,00	0,00	0,00
13	Subventions d'investissement (reçues) (sauf le 138) (3)	0,00	0,00	0,00	0,00	0,00
16	Emprunts et dettes assimilées (4)	0,00	0,00	0,00	0,00	0,00
20	Immobilisations incorporelles (sauf le 204) (3)	0,00	0,00	0,00	0,00	0,00
204	Subventions d'équipement versées (3) (13)	0,00	0,00	0,00	0,00	0,00
21	Immobilisations corporelles (3)	0,00	0,00	0,00	0,00	0,00
22	Immobilisations reçues en affectation (3) (5)	0,00	0,00	0,00	0,00	0,00
23	Immobilisations en cours (sauf 2324) (3)	0,00	0,00	0,00	0,00	0,00
Total des recettes d'équipement		0,00	0,00	0,00	0,00	0,00
10	Dotations, fonds divers et réserves (sauf 1068)	0,00	0,00	0,00	0,00	0,00
1068	Excédents de fonctionnement capitalisés (6)	0,00	0,00	0,00	0,00	0,00
138	Autres subventions invest. non transf. (3) (7)	0,00	0,00	0,00	0,00	0,00
16	Emprunts et dettes assimilées	0,00	0,00	0,00	0,00	0,00
18	Cpte de liaison : affectation (BA,régie) (8)	0,00	0,00	0,00	0,00	0,00
26	Participations et créances rattachées	0,00	0,00	0,00	0,00	0,00
27	Autres immobilisations financières (3)	0,00	0,00	1 192 000,00	1 192 000,00	1 192 000,00
024	Produits des cessions d'immobilisations	0,00	0,00	0,00	0,00	0,00
Total des recettes financières		0,00	0,00	1 192 000,00	1 192 000,00	1 192 000,00
45...	Chapitres d'opérations pour le compte de tiers (9)	0,00	0,00	0,00	0,00	0,00
Total des recettes réelles d'investissement		0,00	0,00	1 192 000,00	1 192 000,00	1 192 000,00

021	Virement de la section de fonctionnement (10)	0,00		128 427,89	128 427,89	128 427,89
040	Opérations ordre transf. entre sections (10) (11)	15 300 000,00		12 000 000,00	12 000 000,00	12 000 000,00
041	Opérations patrimoniales (10)	0,00		0,00	0,00	0,00
Total des recettes d'ordre d'investissement		15 300 000,00		12 128 427,89	12 128 427,89	12 128 427,89

TOTAL	15 300 000,00	0,00	13 320 427,89	13 320 427,89	13 320 427,89
--------------	----------------------	-------------	----------------------	----------------------	----------------------

+

R 001 SOLDE D'EXECUTION POSITIF REPORTE OU ANTICIPE	3 175 695,60
--	---------------------

=

TOTAL DES RECETTES D'INVESTISSEMENT CUMULEES	16 496 123,49
---	----------------------

Pour information :

Il s'agit, pour un budget voté en équilibre, des ressources propres correspondant à l'excédent des recettes réelles de fonctionnement sur les dépenses réelles de fonctionnement. Il sert à financer le remboursement du capital de la dette et les nouveaux investissements de la collectivité.

AUTOFINANCEMENT PREVISIONNEL DÉGAGÉ PAR LA SECTION DE FONCTIONNEMENT (12)	-1 871 572,11
--	----------------------

(1) Voir état I-B pour la comparaison par rapport au budget précédent.

(2) Proposition formulée par le président pour l'exercice N.

(3) Hors recettes imputées au chapitre 018.

(4) Sauf 165, 166 et 16449.

(5) En dépenses, le chapitre 22 retrace les travaux d'investissement réalisés sur les biens reçus en affectation. En recette, il retrace, le cas échéant, l'annulation de tels travaux effectués sur un exercice antérieur.

(6) Le compte 1068 n'est pas un chapitre mais un article du chapitre 10.

(7) Le compte 138 n'est pas un chapitre mais une subdivision du chapitre 13.

(8) A servir uniquement lorsque la collectivité effectue une dotation initiale en espèces au profit d'un service public non personnalisé qu'elle crée.

(9) Seul le total des opérations pour compte de tiers figure sur cet état (voir le détail en IV-B5).

(10) DF 023 = RI 021 ; DI 040 = RF 042 ; RI 040 = DF 042 ; DI 041 = RI 041.

(11) Les comptes 15, 29, 39, 49 et 59 peuvent figurer dans le détail du chapitre si la collectivité a opté pour le régime des provisions budgétaires, conformément aux dispositions législatives et réglementaires applicables.

(12) Solde de l'opération DF 023 + DF 042 – RF 042 ou solde de l'opération RI 021 + RI 040 – DI 040.

(13) Le chapitre 204 « Subventions d'équipement versées » est un chapitre globalisé regroupant les comptes 204 et 2324.

II – PRESENTATION GENERALE DU BUDGET	II
EQUILIBRE FINANCIER – SECTION DE FONCTIONNEMENT	C2

DEPENSES DE FONCTIONNEMENT

Chap.	Libellé	Pour mémoire, budget précédent (1)	Restes à réaliser N-1	Propositions nouvelles (2)	Vote de l'assemblée	TOTAL (= RAR + vote)
011	Charges à caractère général (3)	1 979 640,16	0,00	3 710 821,00	3 710 821,00	3 710 821,00
012	Charges de personnel et frais assimilés (3)	0,00	0,00	0,00	0,00	0,00
014	Atténuations de produits	0,00	0,00	0,00	0,00	0,00
016	APA	0,00	0,00	0,00	0,00	0,00
017	RSA / Régularisations de RMI	0,00	0,00	0,00	0,00	0,00
65	Autres charges de gestion courante (sauf 6586) (3)	100,00	0,00	100,00	100,00	100,00
6586	Frais fonctionnement des groupes d'élus	0,00	0,00	0,00	0,00	0,00
Total des dépenses de gestion courante		1 979 740,16	0,00	3 710 921,00	3 710 921,00	3 710 921,00
66	Charges financières	0,00	0,00	0,00	0,00	0,00
67	Charges spécifiques (3)	0,00	0,00	0,00	0,00	0,00
68	Dotations aux provisions, dépréciations (semi-budgétaires) (3)	0,00		0,00	0,00	0,00
Total des dépenses réelles de fonctionnement		1 979 740,16	0,00	3 710 921,00	3 710 921,00	3 710 921,00

023	Virement à la section d'investissement (4)	0,00		128 427,89	128 427,89	128 427,89
042	Opérations ordre transf. entre sections (4) (5)	15 300 000,00		12 000 000,00	12 000 000,00	12 000 000,00
043	Opérations ordre intérieur de la section (4)	0,00		0,00	0,00	0,00
Total des dépenses d'ordre de fonctionnement		15 300 000,00		12 128 427,89	12 128 427,89	12 128 427,89

TOTAL	17 279 740,16	0,00	15 839 348,89	15 839 348,89	15 839 348,89
--------------	----------------------	-------------	----------------------	----------------------	----------------------

+

D 002 RESULTAT REPORTE OU ANTICIPE	0,00
---	-------------

=

TOTAL DES DEPENSES DE FONCTIONNEMENT CUMULEES	15 839 348,89
--	----------------------

(1) Voir état I-B pour la comparaison par rapport au budget précédent.

(2) Proposition formulée par le président pour l'exercice N.

(3) Hors dépenses imputées aux chapitres 016 et 017.

(4) DF 023 = RI 021 ; DI 040 = RF 042 ; RI 040 = DF 042 ; DF 043 = RF 043.

(5) Les comptes 68 peuvent figurer dans le détail du chapitre si la collectivité a opté pour le régime des provisions budgétaires, conformément aux dispositions législatives et réglementaires applicables.

II – PRESENTATION GENERALE DU BUDGET	II
EQUILIBRE FINANCIER – SECTION DE FONCTIONNEMENT	C2

RECETTES DE FONCTIONNEMENT

Chap.	Libellé	Pour mémoire, budget précédent (1)	Restes à réaliser N-1	Propositions nouvelles (2)	Vote de l'assemblée	TOTAL (= RAR + vote)
013	Atténuations de charges (3)	0,00	0,00	0,00	0,00	0,00
016	APA	0,00	0,00	0,00	0,00	0,00
017	RSA / Régularisations de RMI	0,00	0,00	0,00	0,00	0,00
70	Prod. services, domaine, ventes diverses	3 255 825,00	0,00	581 687,00	581 687,00	581 687,00
73	Impôts et taxes (sauf le 731)	0,00	0,00	0,00	0,00	0,00
731	Fiscalité locale	0,00	0,00	0,00	0,00	0,00
74	Dotations et participations (3)	0,00	0,00	0,00	0,00	0,00
75	Autres produits de gestion courante (3)	153 125,00	0,00	6 020,00	6 020,00	6 020,00
Total des recettes de gestion courante		3 408 950,00	0,00	587 707,00	587 707,00	587 707,00
76	Produits financiers	0,00	0,00	31 000,00	31 000,00	31 000,00
77	Produits spécifiques (3)	0,00	0,00	0,00	0,00	0,00
78	Reprises amort., dépréciations, prov. (semi-budgétaires) (3)	0,00	0,00	0,00	0,00	0,00
Total des recettes réelles de fonctionnement		3 408 950,00	0,00	618 707,00	618 707,00	618 707,00

042	Opérations ordre transf. entre sections (4) (5)	13 400 000,00	0,00	14 000 000,00	14 000 000,00	14 000 000,00
043	Opérations ordre intérieur de la section (4)	0,00	0,00	0,00	0,00	0,00
Total des recettes d'ordre de fonctionnement		13 400 000,00	0,00	14 000 000,00	14 000 000,00	14 000 000,00

TOTAL	16 808 950,00	0,00	14 618 707,00	14 618 707,00	14 618 707,00
--------------	----------------------	-------------	----------------------	----------------------	----------------------

+

R 002 RESULTAT REPORTE OU ANTICIPE	1 220 641,89
---	---------------------

=

TOTAL DES RECETTES DE FONCTIONNEMENT CUMULEES	15 839 348,89
--	----------------------

Pour information :

AUTOFINANCEMENT PREVISIONNEL DÉGAGÉ AU PROFIT DE LA SECTION D'INVESTISSEMENT (6)	-1 871 572,11	Il s'agit, pour un budget voté en équilibre, des ressources propres correspondant à l'excédent des recettes réelles de fonctionnement sur les dépenses réelles de fonctionnement. Il sert à financer le remboursement du capital de la dette et les nouveaux investissements de la collectivité.
---	----------------------	--

(1) Voir état I-B pour la comparaison par rapport au budget précédent.

(2) Proposition formulée par le président pour l'exercice N.

(3) Hors recettes imputées aux chapitres 016 et 017.

(4) $DF\ 023 = RI\ 021$; $DI\ 040 = RF\ 042$; $RI\ 040 = DF\ 042$; $DF\ 043 = RF\ 043$.

(5) Les comptes 78 peuvent figurer dans le détail du chapitre si la collectivité a opté pour le régime des provisions budgétaires, conformément aux dispositions législatives et réglementaires applicables.

(6) Solde de l'opération $DF\ 023 + DF\ 042 - RF\ 042$ ou solde de l'opération $RI\ 021 + RI\ 040 - DI\ 040$.

II – PRESENTATION GENERALE DU BUDGET	II
BALANCE GENERALE – DEPENSES	D1

DEPENSES D'INVESTISSEMENT (y compris RAR)

INVESTISSEMENT		Opérations réelles (1)	Opérations d'ordre (2)	TOTAL
10	Dotations, fonds divers et réserves	0,00	0,00	0,00
13	Subventions d'investissement (3)	0,00	0,00	0,00
15	Provisions pour risques et charges (4)		0,00	0,00
16	Emprunts et dettes assimilées (sauf 1688 non budgétaire)	2 496 123,49	0,00	2 496 123,49
18	Cpte de liaison : affectation (BA,régie)	(7) 0,00		0,00
	Total des opérations d'équipement	0,00		0,00
20	Immobilisations incorporelles (sauf 204) (3) (5)	0,00	0,00	0,00
204	Subventions d'équipement versées (3) (5) (10)	0,00	0,00	0,00
21	Immobilisations corporelles (3) (5)	0,00	0,00	0,00
22	Immobilisations reçues en affectation (3) (5)	(8) 0,00	0,00	0,00
23	Immobilisations en cours (3) (sauf 2324) (5)	0,00	0,00	0,00
018	RSA	0,00	0,00	0,00
26	Participations et créances rattachées	0,00	0,00	0,00
27	Autres immobilisations financières (3)	0,00	0,00	0,00
28	Amortissement des immobilisations (reprises)		0,00	0,00
29	Dépréciations des immobilisations (4)		0,00	0,00
39	Dépréciation des stocks et en-cours (4)		0,00	0,00
3...	Stocks et en-cours		14 000 000,00	14 000 000,00
198	Neutralisation des amortissements		0,00	0,00
45	Chapitres d'opérations pour compte de tiers (6)	0,00	0,00	0,00
481	Charges à rép. sur plusieurs exercices		0,00	0,00
49	Dépréciation des comptes de tiers (4)		0,00	0,00
59	Dépréciation des comptes financiers (4)		0,00	0,00
Dépenses d'investissement – Total		2 496 123,49	14 000 000,00	16 496 123,49

+

D 001 SOLDE D'EXECUTION NEGATIF REPORTE OU ANTICIPE	0,00
--	-------------

=

TOTAL DES DEPENSES D'INVESTISSEMENT CUMULEES	16 496 123,49
---	----------------------

DEPENSES DE FONCTIONNEMENT (y compris RAR)

FONCTIONNEMENT		Opérations réelles (1)	Opérations d'ordre (2)	TOTAL
011	Charges à caractère général (9)	3 710 821,00		3 710 821,00
012	Charges de personnel et frais assimilés (9)	0,00		0,00
014	Atténuations de produits	0,00		0,00
016	APA	0,00		0,00
017	RSA / Régularisations de RMI	0,00		0,00
60	Achats et variation des stocks		0,00	0,00
65	Autres charges de gestion courante (sauf 6586) (9)	100,00	0,00	100,00
6586	Frais fonctionnement des groupes d'élus	0,00		0,00
66	Charges financières	0,00	0,00	0,00
67	Charges spécifiques (9)	0,00	0,00	0,00
68	Dot. aux amortissements et provisions (9)	0,00	0,00	0,00
71	Production stockée (ou déstockage)		12 000 000,00	12 000 000,00
023	Virement à la section d'investissement		128 427,89	128 427,89
Dépenses de fonctionnement – Total		3 710 921,00	12 128 427,89	15 839 348,89

+

D 002 RESULTAT REPORTE OU ANTICIPE	0,00
---	-------------

=

TOTAL DES DEPENSES DE FONCTIONNEMENT CUMULEES	15 839 348,89
--	----------------------

(1) Y compris les opérations relatives au rattachement et les opérations d'ordre semi-budgétaires.

(2) Voir la liste des opérations d'ordre de l'instruction budgétaire et comptable M. 57.

(3) Hors dépenses imputées au chapitre 018.

(4) Ces chapitres ne sont à renseigner que si la collectivité applique le régime des provisions budgétaires, conformément aux dispositions législatives et réglementaires applicables.

(5) Hors chapitres opérations.

(6) Seul le total des opérations pour compte de tiers figure sur cet état (voir le détail en IV-B5).

(7) A utiliser uniquement dans le cas où la collectivité effectuerait une dotation initiale au profit d'un service public doté de la seule autonomie financière.

(8) A utiliser uniquement dans le cas où la collectivité effectuerait des dépenses sur des biens affectés.

(9) Hors dépenses imputées aux chapitres 016 et 017.

(10) Le chapitre 204 « Subventions d'équipement versées » est un chapitre globalisé regroupant les comptes 204 et 2324.

II – PRESENTATION GENERALE DU BUDGET	II
BALANCE GENERALE – RECETTES	D2

RECETTES D'INVESTISSEMENT (y compris RAR)

INVESTISSEMENT		Opérations réelles (1)	Opérations d'ordre (2)	TOTAL
10	Dotations, fonds divers et réserves (sauf 1068)	0,00	0,00	0,00
13	Subventions d'investissement (reçues) (3)	0,00	0,00	0,00
15	Provisions pour risques et charges (4)		0,00	0,00
16	Emprunts et dettes assimilées (sauf 1688 non budgétaire)	0,00	0,00	0,00
18	Cpte de liaison : affectation (BA,régie)	(6) 0,00		0,00
20	Immobilisations incorporelles (sauf le 204) (3)	0,00	0,00	0,00
204	Subventions d'équipement versées (3) (9)	0,00	0,00	0,00
21	Immobilisations corporelles (3)	0,00	0,00	0,00
22	Immobilisations reçues en affectation (3)	(7) 0,00	0,00	0,00
23	Immobilisations en cours(sauf 2324) (3)	0,00	0,00	0,00
018	RSA	0,00	0,00	0,00
26	Participations et créances rattachées	0,00	0,00	0,00
27	Autres immobilisations financières (3)	1 192 000,00	0,00	1 192 000,00
28	Amortissement des immobilisations		0,00	0,00
29	Dépréciations des immobilisations (4)		0,00	0,00
39	Dépréciation des stocks et en-cours (4)		0,00	0,00
3...	Stocks et en-cours		12 000 000,00	12 000 000,00
45	Chapitres d'opérations pour compte de tiers (5)	0,00	0,00	0,00
481	Charges à rép. sur plusieurs exercices		0,00	0,00
49	Dépréciation des comptes de tiers (4)		0,00	0,00
59	Dépréciation des comptes financiers (4)		0,00	0,00
021	Virement de la section de fonctionnement		128 427,89	128 427,89
024	Produits des cessions d'immobilisations	0,00		0,00
Recettes d'investissement – Total		1 192 000,00	12 128 427,89	13 320 427,89

+

R 001 SOLDE D'EXECUTION POSITIF REPORTE OU ANTICIPE	3 175 695,60
--	---------------------

+

R 1068 AFFECTATION DU RESULTAT	0,00
---------------------------------------	-------------

=

TOTAL DES RECETTES D'INVESTISSEMENT CUMULEES	16 496 123,49
---	----------------------

RECETTES DE FONCTIONNEMENT (y compris RAR)

FONCTIONNEMENT		Opérations réelles (1)	Opérations d'ordre (2)	TOTAL
013	Atténuations de charges (8)	0,00		0,00
016	APA	0,00		0,00
017	RSA / Régularisations de RMI	0,00		0,00
60	Achats et variation des stocks		0,00	0,00
70	Prod. services, domaine, ventes diverses	581 687,00		581 687,00
71	Production stockée (ou déstockage)		14 000 000,00	14 000 000,00
72	Production immobilisée		0,00	0,00
73	Impôts et taxes (sauf 731)	0,00		0,00
731	Fiscalité locale	0,00		0,00
74	Dotations et participations (8)	0,00		0,00
75	Autres produits de gestion courante (8)	6 020,00	0,00	6 020,00
76	Produits financiers	31 000,00	0,00	31 000,00
77	Produits spécifiques (8)	0,00	0,00	0,00
78	Reprise sur amortissements et provisions (8)	0,00	0,00	0,00
79	Transferts de charges		0,00	0,00
Recettes de fonctionnement – Total		618 707,00	14 000 000,00	14 618 707,00

+

R 002 RESULTAT REPORTE OU ANTICIPE	1 220 641,89
---	---------------------

=

TOTAL DES RECETTES DE FONCTIONNEMENT CUMULEES	15 839 348,89
--	----------------------

- (1) Y compris les opérations relatives au rattachement et les opérations d'ordre semi-budgétaires.
- (2) Voir la liste des opérations d'ordre de l'instruction budgétaire et comptable M. 57.
- (3) Hors recettes imputées au chapitre 018.
- (4) Ces chapitres ne sont à renseigner que si la collectivité applique le régime des provisions budgétaires, conformément aux dispositions législatives et réglementaires applicables.
- (5) Seul le total des opérations pour compte de tiers figure sur cet état (voir le détail en IV-B5).
- (6) A utiliser uniquement dans le cas où la collectivité effectuerait une dotation initiale au profit d'un service public doté de la seule autonomie financière.
- (7) A utiliser uniquement dans le cas où la collectivité effectuerait des dépenses sur des biens affectés.
- (8) Hors recettes imputées aux chapitres 016 et 017.
- (9) Le chapitre 204 « Subventions d'équipement versées » est un chapitre globalisé regroupant les comptes 204 et 2324.

III – VOTE DU BUDGET	III
SECTION D'INVESTISSEMENT – VUE D'ENSEMBLE – DEPENSES – AP NOUVELLES ET CREDITS DE L'EXERCICE	A

DEPENSES

Chapitre		Pour mémoire, budget précédent (1)	RAR N-1 I	Vote de l'assemblée sur les AP lors de la séance budgétaire (2)	Propositions nouvelles	Vote de l'assemblée II	Pour information, dépenses gérées dans le cadre d'une AP	Pour information, dépenses gérées hors AP	TOTAL (RAR N-1 + Vote) III = I + II
TOTAL		16 309 824,19	0,00	0,00	16 496 123,49	16 496 123,49	0,00	16 496 123,49	16 496 123,49
018	RSA	0,00	0,00	0,00	0,00	0,00	0,00	0,00	0,00
20	Immobilisations incorporelles (sauf 204)	0,00	0,00	0,00	0,00	0,00	0,00	0,00	0,00
204	Subventions d'équipement versées (9)	0,00	0,00	0,00	0,00	0,00	0,00	0,00	0,00
21	Immobilisations corporelles	0,00	0,00	0,00	0,00	0,00	0,00	0,00	0,00
22	Immobilisations reçues en affectation	0,00	0,00	0,00	0,00	0,00	0,00	0,00	0,00
23	Immobilisations en cours (sauf 2324)	0,00	0,00	0,00	0,00	0,00	0,00	0,00	0,00
	Total des opérations d'équipement (3)	0,00	0,00	0,00	0,00	0,00	0,00	0,00	0,00
Total des dépenses d'équipement		0,00	0,00	0,00	0,00	0,00	0,00	0,00	0,00
10	Dotations, fonds divers et réserves	0,00	0,00		0,00	0,00		0,00	0,00
13	Subventions d'investissement	0,00	0,00		0,00	0,00		0,00	0,00
16	Emprunts et dettes assimilées (sauf 1688 non budgétaire)	2 909 824,19	0,00		2 496 123,49	2 496 123,49		2 496 123,49	2 496 123,49
18	Cpte de liaison : affectation (BA,régie)	0,00	0,00		0,00	0,00		0,00	0,00
26	Participations et créances rattachées	0,00	0,00	0,00	0,00	0,00	0,00	0,00	0,00
27	Autres immobilisations financières	0,00	0,00	0,00	0,00	0,00	0,00	0,00	0,00
020	Dépenses imprévues (dans le cadre d'une AP)			0,00					
Total des dépenses financières		2 909 824,19	0,00	0,00	2 496 123,49	2 496 123,49	0,00	2 496 123,49	2 496 123,49
45	Chapitres d'opérations pour compte de tiers (4)	0,00	0,00	0,00	0,00	0,00	0,00	0,00	0,00
Total des dépenses réelles		2 909 824,19	0,00	0,00	2 496 123,49	2 496 123,49	0,00	2 496 123,49	2 496 123,49
040	Opérations ordre transf. entre sections (5) (6)	13 400 000,00			14 000 000,00	14 000 000,00		14 000 000,00	14 000 000,00
041	Opérations patrimoniales (7)	0,00			0,00	0,00		0,00	0,00
Total des dépenses d'ordre		13 400 000,00			14 000 000,00	14 000 000,00		14 000 000,00	14 000 000,00

D001 Solde d'exécution négatif reporté ou anticipé (8)	0,00
---	-------------

Total des dépenses d'investissement cumulées	16 496 123,49
---	----------------------

(1) Voir état I-B pour le contenu du budget précédent.

(2) Il s'agit des AP nouvelles qui sont votées lors de la séance d'adoption du budget. Cela concerne les AP relatives à de nouvelles programmations pluriannuelles mais également les AP modifiant un stock d'AP existant.

- (3) Voir l'état III-A2.1 pour le détail des opérations d'équipement.
- (4) Voir l'état IV-B5 pour le détail des opérations pour compte de tiers.
- (5) Cf. définition du chapitre des opérations d'ordre (*DI 040 = RF 042*).
- (6) Aucune prévision budgétaire ne doit figurer à l'article 192 (cf. chapitre 024 « produit des cessions d'immobilisations »).
- (7) Cf. définition du chapitre des opérations d'ordre (*DI 041 = RI 041*).
- (8) Le solde d'exécution reporté est le résultat constaté de l'exercice précédent qui fait l'objet d'un report et non d'un vote de l'assemblée délibérante. Inscrire en cas de reprise des résultats de l'exercice précédent (après vote du compte administratif ou si reprise anticipée des résultats).
- (9) Le chapitre 204 « Subventions d'équipement versées » est un chapitre globalisé regroupant les comptes 204 et 2324.

III – VOTE DU BUDGET	III
SECTION D'INVESTISSEMENT – VUE D'ENSEMBLE – RECETTES	A

RECETTES

Chapitre		Pour mémoire, budget précédent (1)	RAR N-1	Propositions nouvelles	Vote de l'assemblée	TOTAL (RAR N-1 + Vote)
			I		II	III = I + II
TOTAL		15 300 000,00	0,00	13 320 427,89	13 320 427,89	13 320 427,89
018	RSA	0,00	0,00	0,00	0,00	0,00
13	Subventions d'investissement (hors 138)	0,00	0,00	0,00	0,00	0,00
16	Emprunts et dettes assimilées (hors 16449, 165, 166 et 1688 non budgétaire)	0,00	0,00	0,00	0,00	0,00
20	Immobilisations incorporelles (sauf 204)	0,00	0,00	0,00	0,00	0,00
204	Subventions d'équipement versées (9)	0,00	0,00	0,00	0,00	0,00
21	Immobilisations corporelles	0,00	0,00	0,00	0,00	0,00
22	Immobilisations reçues en affectation	0,00	0,00	0,00	0,00	0,00
23	Immobilisations en cours (sauf 2324)	0,00	0,00	0,00	0,00	0,00
Total des recettes d'équipement		0,00	0,00	0,00	0,00	0,00
10	Dotations, fonds divers et réserves (sauf 1068)	0,00	0,00	0,00	0,00	0,00
138	Autres subventions invest. non transf.	0,00	0,00	0,00	0,00	0,00
16	Emprunts et dettes assimilées (16449, 165 et 166)	0,00	0,00	0,00	0,00	0,00
18	Cpte de liaison : affectation (BA, régie)	0,00	0,00	0,00	0,00	0,00
26	Participations et créances rattachées	0,00	0,00	0,00	0,00	0,00
27	Autres immobilisations financières	0,00	0,00	1 192 000,00	1 192 000,00	1 192 000,00
024	Produits des cessions d'immobilisations	0,00	0,00	0,00	0,00	0,00
Total des recettes financières		0,00	0,00	1 192 000,00	1 192 000,00	1 192 000,00
45	Chapitres d'opérations pour compte de tiers (2)	0,00	0,00	0,00	0,00	0,00
Total des recettes réelles		0,00	0,00	1 192 000,00	1 192 000,00	1 192 000,00
021	Virement de la section de fonctionnement	0,00		128 427,89	128 427,89	128 427,89
040	Opérations ordre transf. entre sections (3) (4) (5)	15 300 000,00		12 000 000,00	12 000 000,00	12 000 000,00
041	Opérations patrimoniales (6)	0,00		0,00	0,00	0,00
Total des recettes d'ordre		15 300 000,00		12 128 427,89	12 128 427,89	12 128 427,89

R001 Solde d'exécution positif reporté ou anticipé (7)	3 175 695,60
---	---------------------

Affectation au compte 1068 (8)	0,00
---------------------------------------	-------------

Total des recettes d'investissement cumulées	16 496 123,49
---	----------------------

(1) Voir état I-B pour le contenu du budget précédent.

- (2) Voir l'état IV-B5 pour le détail des opérations pour compte de tiers.
- (3) Cf. définition du chapitre des opérations d'ordre (*RI 040 = DF 042*).
- (4) Les comptes 15, 29, 39, 49 et 59 peuvent figurer dans le détail du chapitre si la collectivité a opté pour le régime des provisions budgétaires, conformément aux dispositions législatives et réglementaires applicables.
- (5) Aucune prévision budgétaire ne doit figurer à l'article 192 (cf. chapitre 024 « produit des cessions d'immobilisations »).
- (6) Cf. définition du chapitre des opérations d'ordre (*DI 041 = RI 041*).
- (7) Le solde d'exécution reporté est le résultat constaté de l'exercice précédent qui fait l'objet d'un report et non d'un vote de l'assemblée délibérante. Inscrire en cas de reprise des résultats de l'exercice précédent (après vote du compte administratif ou si reprise anticipée des résultats).
- (8) Le montant inscrit doit être conforme à la délibération d'affectation du résultat. Ce montant ne fait donc pas l'objet d'un nouveau vote.
- (9) Le chapitre 204 « Subventions d'équipement versées » est un chapitre globalisé regroupant les comptes 204 et 2324.

III – VOTE DU BUDGET	III
SECTION D'INVESTISSEMENT – DEPENSES – DETAIL PAR ARTICLE	A1

Chap. / art. (1)		Pour mémoire, budget précédent (2)	RAR N-1 I	Vote de l'assemblée sur les AP lors de la séance budgétaire (3)	Propositions nouvelles	Vote de l'assemblée II	Pour information Crédits gérés dans le cadre d'une AP	Pour information Crédits gérés hors AP	TOTAL (RAR N-1 + Vote) III = I + II
TOTAL		16 309 824,19	0,00	0,00	16 496 123,49	16 496 123,49	0,00	16 496 123,49	16 496 123,49
018	RSA	0,00	0,00	0,00	0,00	0,00	0,00	0,00	0,00
20	Immobilisations incorporelles (sauf 204)	0,00	0,00	0,00	0,00	0,00	0,00	0,00	0,00
204	Subventions d'équipement versées (9)	0,00	0,00	0,00	0,00	0,00	0,00	0,00	0,00
21	Immobilisations corporelles	0,00	0,00	0,00	0,00	0,00	0,00	0,00	0,00
22	Immobilisations reçues en affectation	0,00	0,00	0,00	0,00	0,00	0,00	0,00	0,00
23	Immobilisations en cours (sauf 2324)	0,00	0,00	0,00	0,00	0,00	0,00	0,00	0,00
	Total des opérations d'équipement (4)	0,00	0,00	0,00	0,00	0,00	0,00	0,00	0,00
Total des dépenses d'équipement		0,00	0,00	0,00	0,00	0,00	0,00	0,00	0,00
10	Dotations, fonds divers et réserves	0,00	0,00		0,00	0,00		0,00	0,00
13	Subventions d'investissement	0,00	0,00		0,00	0,00		0,00	0,00
16	Emprunts et dettes assimilées (sauf le 1688 non budgétaire)	2 909 824,19	0,00		2 496 123,49	2 496 123,49		2 496 123,49	2 496 123,49
168751	Dettes - GFP de rattachement	2 909 824,19	0,00		2 496 123,49	2 496 123,49		2 496 123,49	2 496 123,49
18	Cpte de liaison : affectation (BA, régie)	0,00	0,00		0,00	0,00		0,00	0,00
26	Participations et créances rattachées	0,00	0,00	0,00	0,00	0,00	0,00	0,00	0,00
27	Autres immobilisations financières	0,00	0,00	0,00	0,00	0,00	0,00	0,00	0,00
020	Dépenses imprévues (dans le cadre d'une AP)			0,00					
Total des dépenses financières		2 909 824,19	0,00	0,00	2 496 123,49	2 496 123,49	0,00	2 496 123,49	2 496 123,49
45...	Opérations pour compte de tiers (5)	0,00	0,00	0,00	0,00	0,00	0,00	0,00	0,00
Total des dépenses réelles		2 909 824,19	0,00	0,00	2 496 123,49	2 496 123,49	0,00	2 496 123,49	2 496 123,49
040	Opérations ordre transf. entre sections (6)	13 400 000,00			14 000 000,00	14 000 000,00		14 000 000,00	14 000 000,00
	Reprise sur autofinancement antérieur	0,00			0,00	0,00		0,00	0,00
	Charges transférées (7)	13 400 000,00			14 000 000,00	14 000 000,00		14 000 000,00	14 000 000,00

TROYES CHAMPAGNE METROPOLE - PARC DU GRAND TROYES - BP - 2024

Chap. / art. (1)		Pour mémoire, budget précédent (2)	RAR N-1 I	Vote de l'assemblée sur les AP lors de la séance budgétaire (3)	Propositions nouvelles	Vote de l'assemblée II	Pour information Crédits gérés dans le cadre d'une AP	Pour information Crédits gérés hors AP	TOTAL (RAR N-1 + Vote) III = I + II
315	Terrains à aménager	0,00			0,00	0,00		0,00	0,00
3351	Terrains	0,00			14 000 000,00	14 000 000,00		14 000 000,00	14 000 000,00
3354	Etudes et prestations de services	0,00			0,00	0,00		0,00	0,00
3355	Travaux	0,00			0,00	0,00		0,00	0,00
33581	Frais accessoires	0,00			0,00	0,00		0,00	0,00
3555	Terrains aménagés	13 400 000,00			0,00	0,00		0,00	0,00
041	Opérations patrimoniales (8)	0,00			0,00	0,00		0,00	0,00
Total des dépenses d'ordre		13 400 000,00			14 000 000,00	14 000 000,00		14 000 000,00	14 000 000,00

(1) Détailler les articles conformément au plan de comptes.

(2) Voir état I-B pour le contenu du budget précédent.

(3) Il s'agit des AP nouvelles qui sont votées lors de la séance d'adoption du budget. Cela concerne les AP relatives à de nouvelles programmations pluriannuelles mais également les AP modifiant un stock d'AP existant.

(4) Voir état III-A2.1 pour le détail des opérations d'équipement.

(5) Il y a autant de ligne que d'opération pour compte de tiers.

(6) Cf. définition du chapitre des opérations d'ordre (DI 040 = RF 042).

(7) Aucune prévision budgétaire ne doit figurer à l'article 192 (cf. chapitre 024 « produit des cessions d'immobilisations »).

(8) Cf. définition du chapitre des opérations d'ordre (DI 041 = RI 041).

(9) Le chapitre 204 « Subventions d'équipement versées » est un chapitre globalisé regroupant les comptes 204 et 2324.

III – VOTE DU BUDGET	III
SECTION D'INVESTISSEMENT – VUE D'ENSEMBLE DES OPERATIONS D'EQUIPEMENT	A2.1

Vue d'ensemble des chapitres des opérations d'équipement

N° Opération	Libellé de l'opération	N° AP (1)	Pour mémoire réalisations cumulées au 01/01/N	RAR N-1	Propositions nouvelles	Vote de l'assemblée	Pour information Crédits gérés dans le cadre d'une AP	Pour information Crédits gérés hors AP
TOTAL			0.00	0.00	0.00	0.00	0.00	0.00

(1) Colonne à renseigner uniquement lorsque l'opération d'équipement est afférente à une AP.

III – VOTE DU BUDGET	III
SECTION D'INVESTISSEMENT – DETAIL DES OPERATIONS D'EQUIPEMENT	A2.2

Cet état ne contient pas d'information.

III – VOTE DU BUDGET	III
SECTION D'INVESTISSEMENT – DETAIL DES OPERATIONS D'EQUIPEMENT	A2.3

Cet état ne contient pas d'information.

III – VOTE DU BUDGET	III
SECTION D'INVESTISSEMENT – RECETTES – DETAIL PAR ARTICLE	A3

Chap. / art. (1)		Pour mémoire, budget précédent (2)	RAR N-1	Propositions nouvelles	Vote de l'assemblée	TOTAL (RAR N-1 + Vote)
			I		II	III = I + II
TOTAL		15 300 000,00	0,00	13 320 427,89	13 320 427,89	13 320 427,89
018	RSA	0,00	0,00	0,00	0,00	0,00
13	Subventions d'investissement (hors 138)	0,00	0,00	0,00	0,00	0,00
16	Emprunts et dettes assimilées (hors 1688 non budgétaire) (3)	0,00	0,00	0,00	0,00	0,00
20	Immobilisations incorporelles (sauf 204) (4)	0,00	0,00	0,00	0,00	0,00
204	Subventions d'équipement versées (4) (10)	0,00	0,00	0,00	0,00	0,00
21	Immobilisations corporelles (4)	0,00	0,00	0,00	0,00	0,00
22	Immobilisations reçues en affectation (4)	0,00	0,00	0,00	0,00	0,00
23	Immobilisations en cours (sauf 2324) (4)	0,00	0,00	0,00	0,00	0,00
Total des recettes d'équipement		0,00	0,00	0,00	0,00	0,00
10	Dotations, fonds divers et réserves (sauf 1068)	0,00	0,00	0,00	0,00	0,00
138	Autres subventions invest. non transf.	0,00	0,00	0,00	0,00	0,00
16	Emprunts et dettes assimilées (16449, 165 et 166)	0,00	0,00	0,00	0,00	0,00
18	Cpte de liaison : affectation (BA,régie)	0,00	0,00	0,00	0,00	0,00
26	Participations et créances rattachées	0,00	0,00	0,00	0,00	0,00
27	Autres immobilisations financières	0,00	0,00	1 192 000,00	1 192 000,00	1 192 000,00
2764	Créances/particuliers, pers. droit privé	0,00	0,00	1 192 000,00	1 192 000,00	1 192 000,00
024	Produits des cessions d'immobilisations	0,00	0,00	0,00	0,00	0,00
Total des recettes financières		0,00	0,00	1 192 000,00	1 192 000,00	1 192 000,00
45	Chapitres d'opérations pour compte de tiers (5)	0,00	0,00	0,00	0,00	0,00
Total des recettes réelles		0,00	0,00	1 192 000,00	1 192 000,00	1 192 000,00
021	Virement de la section de fonctionnement	0,00		128 427,89	128 427,89	128 427,89
040	Opérations ordre transf. entre sections (6) (7) (8)	15 300 000,00		12 000 000,00	12 000 000,00	12 000 000,00
315	Terrains à aménager	0,00		0,00	0,00	0,00
3351	Terrains	2 800 000,00		12 000 000,00	12 000 000,00	12 000 000,00
3354	Etudes et prestations de services	0,00		0,00	0,00	0,00
3355	Travaux	0,00		0,00	0,00	0,00
33581	Frais accessoires	0,00		0,00	0,00	0,00
33586	Frais financiers	0,00		0,00	0,00	0,00
3555	Terrains aménagés	12 500 000,00		0,00	0,00	0,00
041	Opérations patrimoniales (9)	0,00		0,00	0,00	0,00
Total des recettes d'ordre		15 300 000,00		12 128 427,89	12 128 427,89	12 128 427,89

(1) Détailler les articles utilisés conformément au plan de comptes.

(2) Voir état I-B pour le contenu du budget précédent.

(3) Sauf 165, 166 et 16449.

(4) Exceptionnellement, les comptes 20, 204, 21, 22 et 23 sont en recettes réelles en cas de réduction ou d'annulation de mandats donnant lieu à reversement.

(5) Voir l'annexe IV-B5 pour le détail des opérations pour compte de tiers.

(6) Cf. définition du chapitre des opérations d'ordre (*RI 040 = DF 042*).

(7) Les comptes 15, 29, 39, 49 et 59 peuvent figurer dans le détail du chapitre si la collectivité a opté pour le régime des provisions budgétaires, conformément aux dispositions législatives et réglementaires applicables.

(8) Aucune prévision budgétaire ne doit figurer à l'article 192 (cf. chapitre 024 « produit des cessions d'immobilisations »).

(9) Cf. définition du chapitre des opérations d'ordre (*DI 041 = RI 041*).

(10) Le chapitre 204 « Subventions d'équipement versées » est un chapitre globalisé regroupant les comptes 204 et 2324.

III – VOTE DU BUDGET	III
SECTION DE FONCTIONNEMENT – VUE D'ENSEMBLE – AE NOUVELLES ET CREDITS DE L'EXERCICE	B

DEPENSES

Chap.	Libellé	Pour mémoire, budget précédent (1)	RAR N-1 I	Vote de l'assemblée sur les AE lors de la séance budgétaire (2)	Propositions nouvelles	Vote de l'assemblée II	Pour information, dépenses gérées dans le cadre d'une AE	Pour information, dépenses gérées hors AE	TOTAL (RAR N-1 + Vote) III = I + II
TOTAL		17 279 740,16	0,00	0,00	15 839 348,89	15 839 348,89	0,00	15 839 348,89	15 839 348,89
011	Charges à caractère général (3)	1 979 640,16	0,00	0,00	3 710 821,00	3 710 821,00	0,00	3 710 821,00	3 710 821,00
012	Charges de personnel et frais assimilés (3)	0,00	0,00		0,00	0,00		0,00	0,00
014	Atténuations de produits	0,00	0,00		0,00	0,00		0,00	0,00
016	APA	0,00	0,00	0,00	0,00	0,00	0,00	0,00	0,00
017	RSA / Régularisations de RMI	0,00	0,00	0,00	0,00	0,00	0,00	0,00	0,00
65	Autres charges de gestion courante (sauf 6586) (3)	100,00	0,00	0,00	100,00	100,00	0,00	100,00	100,00
6586	Frais fonctionnement des groupes d'élus	0,00	0,00		0,00	0,00		0,00	0,00
Total des dépenses de gestion des services		1 979 740,16	0,00	0,00	3 710 921,00	3 710 921,00	0,00	3 710 921,00	3 710 921,00
66	Charges financières	0,00	0,00		0,00	0,00		0,00	0,00
67	Charges spécifiques (3)	0,00	0,00		0,00	0,00		0,00	0,00
68	Dotations aux provisions, dépréciations (semi-budgétaires) (3)	0,00			0,00	0,00		0,00	0,00
022	Dépenses imprévues (dans le cadre d'une AE)			0,00					
Total des dépenses financières		0,00	0,00	0,00	0,00	0,00		0,00	0,00
Total des dépenses réelles		1 979 740,16	0,00	0,00	3 710 921,00	3 710 921,00	0,00	3 710 921,00	3 710 921,00
023	Virement à la section d'investissement	0,00			128 427,89	128 427,89		128 427,89	128 427,89
042	Opérations ordre transf. entre sections (4)	15 300 000,00			12 000 000,00	12 000 000,00		12 000 000,00	12 000 000,00
043	Opérations ordre intérieur de la section	0,00			0,00	0,00		0,00	0,00
Total des dépenses d'ordre		15 300 000,00			12 128 427,89	12 128 427,89		12 128 427,89	12 128 427,89

D002 Résultat reporté ou anticipé (5)	0,00
--	-------------

Total des dépenses de fonctionnement cumulées	15 839 348,89
--	----------------------

(1) Voir état I-B pour le contenu du budget précédent.

(2) Il s'agit des AE nouvelles qui sont votées lors de la séance d'adoption du budget. Cela concerne les AE relatives à de nouveaux engagements pluriannuels mais également les AE modifiant un stock d'AE existant.

(3) Hors dépenses imputées aux chapitres 016 et 017.

(4) Les comptes 68 peuvent figurer dans le détail du chapitre si la collectivité a opté pour le régime des provisions budgétaires, conformément aux dispositions législatives et réglementaires applicables.

(5) Inscrire en cas de reprise des résultats de l'exercice précédent (après vote du compte administratif) ou si reprise anticipée des résultats.

III – VOTE DU BUDGET	III
SECTION DE FONCTIONNEMENT – VUE D'ENSEMBLE	B

RECETTES

Chap.	Libellé	Pour mémoire, budget précédent (1)	RAR N-1 I	Propositions nouvelles	Vote de l'assemblée II	Total (RAR N-1 + Vote) III = I + II
TOTAL		16 808 950,00	0,00	14 618 707,00	14 618 707,00	14 618 707,00
013	Atténuations de charges (2)	0,00	0,00	0,00	0,00	0,00
016	APA	0,00	0,00	0,00	0,00	0,00
017	RSA / Régularisations de RMI	0,00	0,00	0,00	0,00	0,00
70	Prod. services, domaine, ventes diverses	3 255 825,00	0,00	581 687,00	581 687,00	581 687,00
73	Impôts et taxes (sauf 731)	0,00	0,00	0,00	0,00	0,00
731	Fiscalité locale	0,00	0,00	0,00	0,00	0,00
74	Dotations et participations (2)	0,00	0,00	0,00	0,00	0,00
75	Autres produits de gestion courante (2)	153 125,00	0,00	6 020,00	6 020,00	6 020,00
Total des recettes de gestion des services		3 408 950,00	0,00	587 707,00	587 707,00	587 707,00
76	Produits financiers	0,00	0,00	31 000,00	31 000,00	31 000,00
77	Produits spécifiques (2)	0,00	0,00	0,00	0,00	0,00
78	Reprises amort., dépréciations, prov. (semi-budgétaires) (2)	0,00	0,00	0,00	0,00	0,00
Total des recettes financières		0,00	0,00	31 000,00	31 000,00	31 000,00
Total des recettes réelles		3 408 950,00	0,00	618 707,00	618 707,00	618 707,00
042	Opérations ordre transf. entre sections (3) (4) (5)	13 400 000,00	0,00	14 000 000,00	14 000 000,00	14 000 000,00
043	Opérations ordre intérieur de la section (6)	0,00	0,00	0,00	0,00	0,00
Total des recettes d'ordre		13 400 000,00	0,00	14 000 000,00	14 000 000,00	14 000 000,00

R002 Résultat reporté ou anticipé (7)	1 220 641,89
--	---------------------

Total des recettes de fonctionnement cumulées	15 839 348,89
--	----------------------

(1) Voir état I-B pour le contenu du budget précédent.

(2) Hors recettes imputées aux chapitres 016 et 017.

(3) Cf. définition du chapitre des opérations d'ordre (RF 042 = DI 040).

(4) Les comptes 78 peuvent figurer dans le détail du chapitre si la collectivité a opté pour le régime des provisions budgétaires, conformément aux dispositions législatives et réglementaires applicables.

(5) Aucune prévision budgétaire ne doit figurer aux articles 775 et 776 (cf. chapitre 024 « produit des cessions d'immobilisations »).

(6) Chapitre destiné à retracer les opérations particulières telles que les opérations de stocks ou liées à la tenue d'un inventaire permanent simplifié.

(7) Inscrire en cas de reprise des résultats de l'exercice précédent (après vote du compte administratif) ou si reprise anticipée des résultats.

III – VOTE DU BUDGET	III
SECTION DE FONCTIONNEMENT – DEPENSES – DETAIL PAR ARTICLE	B1

Chap. / art. (1)	Libellé	Pour mémoire, budget précédent (2)	RAR N-1 I	Vote de l'assemblée sur les AE lors de la séance budgétaire (3)	Propositions nouvelles	Vote de l'assemblée II	Pour information Crédits gérés dans le cadre d'une AE	Pour information Crédits gérés hors AE	TOTAL (RAR N-1 + Vote) III = I + II
TOTAL		17 279 740,16	0,00	0,00	15 839 348,89	15 839 348,89	0,00	15 839 348,89	15 839 348,89
011	Charges à caractère général (4)	1 979 640,16	0,00	0,00	3 710 821,00	3 710 821,00	0,00	3 710 821,00	3 710 821,00
6015	Terrains à aménager	377 395,00	0,00		1 225 620,00	1 225 620,00	0,00	1 225 620,00	1 225 620,00
6045	Achats études et prestations de services	174 189,00	0,00		425 201,00	425 201,00	0,00	425 201,00	425 201,00
605	Achats de matériel, équip. et travaux	868 000,00	0,00		2 030 000,00	2 030 000,00	0,00	2 030 000,00	2 030 000,00
608	Frais sur terrains en cours aménagement	560 056,16	0,00		30 000,00	30 000,00	0,00	30 000,00	30 000,00
012	Charges de personnel et frais assimilés (4) (5)	0,00	0,00		0,00	0,00		0,00	0,00
014	Atténuations de produits	0,00	0,00		0,00	0,00		0,00	0,00
016	APA	0,00	0,00	0,00	0,00	0,00	0,00	0,00	0,00
017	RSA / Régularisations de RMI	0,00	0,00	0,00	0,00	0,00	0,00	0,00	0,00
65	Autres charges de gestion courante (sauf le 6586) (4)	100,00	0,00	0,00	100,00	100,00	0,00	100,00	100,00
65888	Autres	100,00	0,00		100,00	100,00	0,00	100,00	100,00
6586	Frais fonctionnement des groupes d'élus	0,00	0,00		0,00	0,00		0,00	0,00
Total des dépenses de gestion des services		1 979 740,16	0,00	0,00	3 710 921,00	3 710 921,00	0,00	3 710 921,00	3 710 921,00
66	Charges financières	0,00	0,00		0,00	0,00		0,00	0,00
67	Charges spécifiques (4)	0,00	0,00		0,00	0,00		0,00	0,00
68	Dotations aux provisions, dépréciations (semi-budgétaires) (4)	0,00			0,00	0,00		0,00	0,00
6817	Dot. prov. dépréc. actifs circulants	0,00			0,00	0,00		0,00	0,00
022	Dépenses imprévues (dans le cadre d'une AE)			0,00					
Total des charges financières et spécifiques		0,00	0,00	0,00	0,00	0,00		0,00	0,00
Total des dépenses réelles		1 979 740,16	0,00	0,00	3 710 921,00	3 710 921,00	0,00	3 710 921,00	3 710 921,00
023	Virement à la section d'investissement	0,00			128 427,89	128 427,89		128 427,89	128 427,89
042	Opérations ordre transf. entre sections (6) (7) (8)	15 300 000,00			12 000 000,00	12 000 000,00		12 000 000,00	12 000 000,00
60315	Variation stocks terrains à aménager	0,00			0,00	0,00		0,00	0,00
7133	Variat° en-cours de production biens	12 500 000,00			0,00	0,00		0,00	0,00

TROYES CHAMPAGNE METROPOLE - PARC DU GRAND TROYES - BP - 2024

Chap. / art. (1)	Libellé	Pour mémoire, budget précédent (2)	RAR N-1 I	Vote de l'assemblée sur les AE lors de la séance budgétaire (3)	Propositions nouvelles	Vote de l'assemblée II	Pour information Crédits gérés dans le cadre d'une AE	Pour information Crédits gérés hors AE	TOTAL (RAR N-1 + Vote) III = I + II
71355	Variat° stocks terrains aménagés	2 800 000,00			12 000 000,00	12 000 000,00		12 000 000,00	12 000 000,00
043	Opérations ordre intérieur de la section (7) (9)	0,00			0,00	0,00		0,00	0,00
Total des dépenses d'ordre		15 300 000,00			12 128 427,89	12 128 427,89		12 128 427,89	12 128 427,89

Détail du calcul des ICNE au compte 66112 (10)

Montant des ICNE de l'exercice	0,00
Montant des ICNE de l'exercice N-1	0,00
= Différence ICNE N – ICNE N-1	0,00

(1) Détailler les articles utilisés conformément au plan de comptes.

(2) Voir état I-B pour le contenu du budget précédent.

(3) Il s'agit des AE nouvelles qui sont votées lors de la séance d'adoption du budget. Cela concerne les AE relatives à de nouveaux engagements pluriannuels mais également les AE modifiant un stock d'AE existant.

(4) Hors dépenses imputées aux chapitres 016 et 017.

(5) Les dépenses de frais de personnel sont exclues des autorisations d'engagement.

(6) Les comptes 68 peuvent figurer dans le détail du chapitre si la collectivité a opté pour le régime des provisions budgétaires, conformément aux dispositions législatives et réglementaires applicables.

(7) Cf. définitions des chapitres des opérations d'ordre (DF 042 = RI 040) (DF 043 = RF 043).

(8) Aucune prévision budgétaire ne doit figurer aux articles 675 et 676 (cf. chapitre 024 « produit des cessions d'immobilisations »).

(9) Chapitre destiné à retracer les opérations particulières telles que les opérations de stocks ou liées à la tenue d'un inventaire permanent.

(10) Si le montant des ICNE de l'exercice est inférieur au montant de l'exercice N-1, le montant du compte 66112 sera négatif.

III – VOTE DU BUDGET	III
SECTION DE FONCTIONNEMENT – RECETTES – DETAIL PAR ARTICLE	B2

Chap / art. (1)	Libellé	Pour mémoire, budget précédent (2)	RAR N-1 I	Propositions nouvelles	Vote de l'assemblée II	Total (RAR N-1 + Vote) III = I + II
TOTAL		16 808 950,00	0,00	14 618 707,00	14 618 707,00	14 618 707,00
013	Atténuations de charges (3)	0,00	0,00	0,00	0,00	0,00
016	APA	0,00	0,00	0,00	0,00	0,00
017	RSA / Régularisations de RMI	0,00	0,00	0,00	0,00	0,00
70	Prod. services, domaine, ventes diverses	3 255 825,00	0,00	581 687,00	581 687,00	581 687,00
7015	Ventes de terrains aménagés	3 255 825,00	0,00	581 387,00	581 387,00	581 387,00
70878	Remb. frais par des tiers	0,00	0,00	300,00	300,00	300,00
73	Impôts et taxes (sauf 731)	0,00	0,00	0,00	0,00	0,00
731	Fiscalité locale	0,00	0,00	0,00	0,00	0,00
74	Dotations et participations (3)	0,00	0,00	0,00	0,00	0,00
75	Autres produits de gestion courante (3)	153 125,00	0,00	6 020,00	6 020,00	6 020,00
752	Revenus des immeubles	5 025,00	0,00	5 920,00	5 920,00	5 920,00
75738	Autres	148 000,00	0,00	0,00	0,00	0,00
75888	Autres	100,00	0,00	100,00	100,00	100,00
Total des recettes de gestion des services		3 408 950,00	0,00	587 707,00	587 707,00	587 707,00
76	Produits financiers	0,00	0,00	31 000,00	31 000,00	31 000,00
7688	Autres	0,00	0,00	31 000,00	31 000,00	31 000,00
77	Produits spécifiques (3)	0,00	0,00	0,00	0,00	0,00
773	Mandats annulés (exercices antérieurs)	0,00	0,00	0,00	0,00	0,00
78	Reprises amort., dépréciations, prov. (semi-budgétaires) (3)	0,00	0,00	0,00	0,00	0,00
Total des recettes réelles		3 408 950,00	0,00	618 707,00	618 707,00	618 707,00
042	Opérations ordre transf. entre sections (4) (5) (6)	13 400 000,00	0,00	14 000 000,00	14 000 000,00	14 000 000,00
60315	Variation stocks terrains à aménager	0,00	0,00	0,00	0,00	0,00
7133	Variat° en-cours de production biens	13 400 000,00	0,00	0,00	0,00	0,00
71355	Variat° stocks terrains aménagés	0,00	0,00	14 000 000,00	14 000 000,00	14 000 000,00
043	Opérations ordre intérieur de la section (4) (7)	0,00	0,00	0,00	0,00	0,00
Total des recettes d'ordre		13 400 000,00	0,00	14 000 000,00	14 000 000,00	14 000 000,00

Détail du calcul de la taxe départementale de publicité foncière pour les collectivités dites « surfiscalisées » (compte 73121) (8)

Montant brut	0,00
Compensation	0,00
Montant net	0,00

Détail du calcul des ICNE au compte 7622 (9)

Montant des ICNE de l'exercice	0,00
Montant des ICNE de l'exercice N-1	0,00
= Différence ICNE N – ICNE N-1	0,00

(1) Détailler les articles utilisés conformément au plan de comptes.

(2) Voir état I-B pour le contenu du budget précédent.

(3) Hors recettes imputées aux chapitres 016 et 017.

(4) Cf. définitions du chapitre des opérations d'ordre (*RF 042 = DI 040*) (*RF 043 = DF 043*).

(5) Aucune prévision budgétaire ne doit figurer aux articles 775 et 776 (cf. chapitre 024 « produit des cessions d'immobilisations »).

(6) Les comptes 78 peuvent figurer dans le détail du chapitre si la collectivité a opté pour le régime des provisions budgétaires, conformément aux dispositions législatives et réglementaires applicables.

(7) Ce chapitre est destiné à retracer les opérations particulières telles que les opérations de stocks ou liées à la tenue d'un inventaire permanent simplifié.

(8) Destiné à retracer le prélèvement de la part non départementale de la taxe.

(9) Si le montant des ICNE de l'exercice est inférieur au montant de l'exercice N-1, le montant du compte 7622 sera négatif.

IV – ANNEXES	IV
ANNEXES PATRIMONIALES – ETAT DE LA DETTE – DETAIL DES CREDITS DE TRESORERIE	B1.1

B1.1 – DETAIL DES CREDITS DE TRESORERIE (1)

Nature (Pour chaque ligne, indiquer le numéro de contrat)	Date de la décision de réaliser la ligne de trésorerie (2)	Montant maximum autorisé au 01/01/N	Montant des tirages N-1	Montant des remboursements N-1		Encours restant dû au 01/01/N
				Intérêts (3)	Remboursement du tirage	
5191 Avances du Trésor						
5192 Avances de trésorerie						
51931 Lignes de trésorerie						
51932 Lignes de trésorerie liées à un emprunt						
5194 Billets de trésorerie						
5198 Autres crédits de trésorerie						
519 Crédits de trésorerie (Total)		0,00	0,00	0,00	0,00	0,00

(1) Circulaire n° NOR : INTB8900071C du 22/02/1989.

(2) Indiquer la date de la délibération de l'assemblée autorisant la ligne de trésorerie ou la date de la décision de l'ordonnateur de réaliser la ligne de trésorerie sur la base d'un montant maximum autorisé par l'organe délibérant (article M. 4221-5 du CGCT).

(3) Il s'agit des intérêts comptabilisés au compte 6615.

IV – ANNEXES	IV
ANNEXES PATRIMONIALES – ETAT DE LA DETTE – REPARTITION PAR NATURE DE DETTE	B1.2

B1.2 – REPARTITION PAR NATURE DE DETTE (hors 16449 et 166)

Nature (Pour chaque ligne, indiquer le numéro de contrat)	Emprunts et dettes à l'origine du contrat													
	Organisme prêteur ou chef de file	Date de signature	Date d'émission ou date de mobilisation (1)	Date du premier remboursement	Nominal (2)	Type de taux d'intérêt (3)	Index (4)	Taux initial		Devise	Périodicité des remboursements (6)	Profil d'amortissement (7)	Possibilité de remboursement anticipé O/N	Catégorie d'emprunt (8)
								Niveau de taux (5)	Taux actuariel					
163 Emprunts obligataires (Total)					0,00									
164 Emprunts auprès des établissements financiers (Total)					0,00									
1641 Emprunts en euros (total)					0,00									
1643 Emprunts en devises (total)					0,00									
16441 Emprunts assortis d'une option de tirage sur ligne de trésorerie (total)					0,00									
165 Dépôts et cautionnements reçus (Total)					0,00									
167 Emprunts et dettes assortis de conditions particulières (Total)					0,00									
1671 Avances consolidées du Trésor (total)					0,00									
1672 Emprunts sur comptes spéciaux du Trésor (total)					0,00									
1675 Dettes pour METP et PPP (total)					0,00									
1676 Dettes envers locataires-acquéreurs (total)					0,00									
1678 Autres emprunts et dettes (total)					0,00									
168 Emprunts et dettes assimilés (Total)					12 479 156,21									
1681 Autres emprunts (total) (9)					0,00									

TROYES CHAMPAGNE METROPOLE - PARC DU GRAND TROYES - BP - 2024

Nature (Pour chaque ligne, indiquer le numéro de contrat)	Emprunts et dettes à l'origine du contrat													
	Organisme prêteur ou chef de file	Date de signature	Date d'émission ou date de mobilisation (1)	Date du premier remboursement	Nominal (2)	Type de taux d'intérêt (3)	Index (4)	Taux initial		Devise	Périodicité des remboursements (6)	Profil d'amortissement (7)	Possibilité de remboursement anticipé O/N	Catégorie d'emprunt (8)
								Niveau de taux (5)	Taux actuariel					
1682 Bons à moyen terme négociables (total)					0,00									
1687 Autres dettes (total)					12 479 156,21									
Avance 1426221.21	AUTRE	31/12/2020	31/12/2020	31/12/2030	1 426 221,21	F	Taux fixe à 0 %	0,000	0,000	EUR	X	F	O	A-1
Avance 3552935	AUTRE	31/12/2016	31/12/2016	31/12/2024	3 552 935,00	F	Taux fixe à 0 %	0,000	0,000	EUR	X	F	O	A-1
Avance 7500000	AUTRE	31/12/2019	31/12/2019	31/12/2035	7 500 000,00	F	Taux fixe à 0 %	0,000	0,000	EUR	X	F	O	A-1
Total général					12 479 156,21									

(1) Si un emprunt donne lieu à plusieurs mobilisations, indiquer la date de la première mobilisation.

(2) Nominal : montant emprunté à l'origine.

(3) Type de taux d'intérêt : F : fixe ; V : variable simple ; C : complexe ; R : préfixé (c'est-à-dire un taux variable qui n'est pas seulement défini comme la simple addition d'un taux usuel de référence et d'une marge exprimée en point de pourcentage).

(4) Mentionner le ou les types d'index (ex : Euribor 3 mois).

(5) Indiquer le niveau de taux à l'origine du contrat.

(6) Indiquer la périodicité des remboursements : A : annuelle , B : bimestrielle, T : trimestrielle, X autre.

(7) Indiquer C pour amortissement constant, P pour amortissement progressif, F pour *in fine*, X pour autres à préciser.

(8) Catégorie d'emprunt à l'origine. Exemple A-1 (cf. la classification des emprunts suivant la typologie de la circulaire IOCB1015077C du 25 juin 2010 sur les produits financiers offerts aux collectivités territoriales).

(9) Y compris les avances remboursables consenties au titre de l'article 25 de la loi n°2020-935 du 30 juillet 2020 de finances rectificative pour 2020, portant attribution des avances remboursables sur les recettes fiscales prévues aux articles 1594 A et 1595 du code général des impôts

IV – ANNEXES	IV
ANNEXES PATRIMONIALES – ETAT DE LA DETTE – REPARTITION PAR NATURE DE DETTE	B1.2

B1.2 – REPARTITION PAR NATURE DE DETTE (hors 16449 et 166) (suite)

Nature (Pour chaque ligne, indiquer le numéro de contrat)	Couverture ? O/N (11)	Montant couvert	Catégorie d'emprunt après couverture éventuelle (12)	Capital restant dû au 01/01/N	Durée résiduelle (en années)	Emprunts et dettes au 01/01/N			Annuité de l'exercice			ICNE de l'exercice
						Type de taux (13)	Taux d'intérêt		Capital	Charges d'intérêt (16)	Intérêts perçus (le cas échéant) (17)	
							Index (14)	Niveau de taux d'intérêt à la date de vote du budget (15)				
163 Emprunts obligataires (Total)		0,00		0,00					0,00	0,00	0,00	0,00
164 Emprunts auprès des établissements financiers (Total)		0,00		0,00					0,00	0,00	0,00	0,00
1641 Emprunts en euros (total)		0,00		0,00					0,00	0,00	0,00	0,00
1643 Emprunts en devises (total)		0,00		0,00					0,00	0,00	0,00	0,00
16441 Emprunts assortis d'une option de tirage sur ligne de trésorerie (total) (10)		0,00		0,00					0,00	0,00	0,00	0,00
165 Dépôts et cautionnements reçus (Total)		0,00		0,00					0,00	0,00	0,00	0,00
167 Emprunts et dettes assortis de conditions particulières (Total)		0,00		0,00					0,00	0,00	0,00	0,00
1671 Avances consolidées du Trésor (total)		0,00		0,00					0,00	0,00	0,00	0,00
1672 Emprunts sur comptes spéciaux (total)		0,00		0,00					0,00	0,00	0,00	0,00
1675 Dettes pour METP et PPP (total)		0,00		0,00					0,00	0,00	0,00	0,00
1676 Dettes envers locataires-acquéreurs (total)		0,00		0,00					0,00	0,00	0,00	0,00
1678 Autres emprunts et dettes (total)		0,00		0,00					0,00	0,00	0,00	0,00
168 Emprunts et dettes assimilés (Total)		0,00		12 479 156,21					2 496 123,49	0,00	0,00	0,00
1681 Autres emprunts (total)		0,00		0,00					0,00	0,00	0,00	0,00
1682 Bons à moyen terme négociables (total)		0,00		0,00					0,00	0,00	0,00	0,00
1687 Autres dettes (total)		0,00		12 479 156,21					2 496 123,49	0,00	0,00	0,00
Avance 1426221.21	N	0,00	A-1	1 426 221,21	7,00	F	Taux fixe à 0 %	0,000	0,00	0,00	0,00	0,00
Avance 3552935	N	0,00	A-1	3 552 935,00	8,00	F	Taux fixe à 0 %	0,000	2 496 123,49	0,00	0,00	0,00
Avance 7500000	N	0,00	A-1	7 500 000,00	12,00	F	Taux fixe à 0 %	0,000	0,00	0,00	0,00	0,00
Total général		0,00		12 479 156,21					2 496 123,49	0,00	0,00	0,00

(10) S'agissant des emprunts assortis d'une ligne de trésorerie, il faut faire ressortir le remboursement du capital de la dette prévue pour l'exercice correspondant au véritable endettement.

(11) Si l'emprunt est soumis à couverture, il convient de compléter le tableau « détail des opérations de couverture ».

(12) Catégorie d'emprunt. Exemple A-1 (cf. la classification des emprunts suivant la typologie de la circulaire IOCB1015077C du 25 juin 2010 sur les produits financiers offerts aux collectivités territoriales).

(13) Type de taux d'intérêt après opérations de couverture : F : fixe ; V : variable simple ; C : complexe (c'est-à-dire un taux variable qui n'est pas seulement défini comme la simple addition d'un taux usuel de référence et d'une marge exprimée en point de pourcentage).

(14) Mentionner l'index en cours au 01/01/N après opérations de couverture.

(15) Taux après opérations de couverture éventuelles. Pour les emprunts à taux variable, indiquer le niveau à la date de vote du budget.

(16) Il s'agit des intérêts dus au titre du contrat initial et comptabilisés à l'article 66111 « Intérêts réglés à l'échéance » (intérêts décaissés) et intérêts éventuels dus au titre du contrat d'échange éventuel et comptabilisés à l'article 668.

(17) Indiquer les intérêts éventuellement reçus au titre du contrat d'échange éventuel et comptabilisés au 768.

IV – ANNEXES	IV
ANNEXES PATRIMONIALES – ETAT DE LA DETTE – REPARTITION DES EMPRUNTS PAR STRUCTURE DE TAUX	B1.3

B1.3 – REPARTITION DES EMPRUNTS PAR STRUCTURE DE TAUX (HORS A1)

Emprunts ventilés par structure de taux selon le risque le plus élevé (Pour chaque ligne, indiquer le numéro de contrat) (1)	Organisme prêteur ou chef de file	Nominal (2)	Capital restant dû au 01/01/N (3)	Type d'indices (4)	Durée du contrat	Dates des périodes bonifiées	Taux minimal (5)	Taux maximal (6)	Coût de sortie (7)	Taux maximal après couverture éventuelle (8)	Niveau du taux à la date de vote du budget (9)	Intérêts à payer au cours de l'exercice (10)	Intérêts à percevoir au cours de l'exercice (le cas échéant) (11)	% par type de taux selon le capital restant dû
Echange de taux, taux variable simple plafonné (cap) ou encadré (tunnel) (A)														
TOTAL (A)		0,00	0,00						0,00			0,00	0,00	0,00
Barrière simple (B)														
TOTAL (B)		0,00	0,00						0,00			0,00	0,00	0,00
Option d'échange (C)														
TOTAL (C)		0,00	0,00						0,00			0,00	0,00	0,00
Multiplicateur jusqu'à 3 ou multiplicateur jusqu'à 5 capé (D)														
TOTAL (D)		0,00	0,00						0,00			0,00	0,00	0,00
Multiplicateur jusqu'à 5 (E)														
TOTAL (E)		0,00	0,00						0,00			0,00	0,00	0,00
Autres types de structures (F)														
TOTAL (F)		0,00	0,00						0,00			0,00	0,00	0,00
TOTAL GENERAL		0,00	0,00						0,00			0,00	0,00	0,00

(1) Répartir les emprunts selon le type de structure de taux (de A à F selon la classification de la charte de bonne conduite) en fonction du risque le plus élevé à couvrir sur toute la durée de vie du contrat de prêt et après opérations de couverture éventuelles.

(2) Nominal : montant emprunté à l'origine. En cas de couverture partielle d'un emprunt, indiquer séparément sur deux lignes la part du nominal couvert et la part non couverte.

(3) En cas de couverture partielle d'un emprunt, indiquer séparément sur deux lignes la part du capital restant dû couvert et la part non couverte.

(4) Indiquer la classification de l'indice sous-jacent suivant la typologie de la circulaire du 25 juin 2010 sur les produits financiers (de 1 à 6). 1 : Indice zone euro / 2 : Indices inflation française ou zone euro ou écart entre ces indices / 3 : Ecart indice zone euro / 4 : Indices hors zone euro ou écart d'indices dont l'un est hors zone euro / 5 : écarts d'indices hors zone euro / 6 : autres indices.

(5) Taux hors opération de couverture. Indiquer le montant, l'index ou la formule correspondant au taux minimal du contrat de prêt sur toute la durée du contrat.

(6) Taux hors opération de couverture. Indiquer le montant, l'index ou la formule correspondant au taux maximal du contrat de prêt sur toute la durée du contrat.

(7) Coût de sortie : indiquer le montant de l'indemnité contractuelle de remboursement définitif de l'emprunt au 01/01/N ou le cas échéant, à la prochaine date d'échéance.

(8) Montant, index ou formule.

(9) Indiquer le niveau de taux après opérations de couverture éventuelles. Pour les emprunts à taux variables, indiquer le niveau du taux à la date de vote du budget.

(10) Indiquer les intérêts à payer au titre du contrat initial et comptabilisés à l'article 66111 et des intérêts éventuels à payer au titre du contrat d'échange et comptabilisés à l'article 668.

(11) Indiquer les intérêts à percevoir au titre du contrat d'échange et comptabilisés au 768.

IV – ANNEXES	IV
ANNEXES PATRIMONIALES – ETAT DE LA DETTE – TYPOLOGIE DE LA REPARTITION DE L'ENCOURS	B1.4

B1.4 – TYPOLOGIE DE LA REPARTITION DE L'ENCOURS (1)

Indices sous-jacents		(1) Indices zone euro	(2) Indices inflation française ou zone euro ou écart entre ces indices	(3) Ecart d'indices zone euro	(4) Indices hors zone euro et écarts d'indices dont l'un est un indice hors zone euro	(5) Ecart d'indices hors zone euro	(6) Autres indices
Structure							
(A) Taux fixe simple. Taux variable simple. Echange de taux fixe contre taux variable ou inversement. Echange de taux structuré contre taux variable ou taux fixe (sens unique). Taux variable simple plafonné (cap) ou encadré (tunnel)	Nombre de produits	3	0	0	0	0	
	% de l'encours	100,00	0,00	0,00	0,00	0,00	
	Montant en euros	12 479 156,21	0,00	0,00	0,00	0,00	
(B) Barrière simple. Pas d'effet de levier	Nombre de produits	0	0	0	0	0	
	% de l'encours	0,00	0,00	0,00	0,00	0,00	
	Montant en euros	0,00	0,00	0,00	0,00	0,00	
(C) Option d'échange (swaption)	Nombre de produits	0	0	0	0	0	
	% de l'encours	0,00	0,00	0,00	0,00	0,00	
	Montant en euros	0,00	0,00	0,00	0,00	0,00	
(D) Multiplicateur jusqu'à 3 ; multiplicateur jusqu'à 5 capé	Nombre de produits	0	0	0	0	0	
	% de l'encours	0,00	0,00	0,00	0,00	0,00	
	Montant en euros	0,00	0,00	0,00	0,00	0,00	
(E) Multiplicateur jusqu'à 5	Nombre de produits	0	0	0	0	0	
	% de l'encours	0,00	0,00	0,00	0,00	0,00	
	Montant en euros	0,00	0,00	0,00	0,00	0,00	
(F) Autres types de structures	Nombre de produits						0
	% de l'encours						0,00
	Montant en euros						0,00

(1) Cette annexe retrace le stock de dette au 01/01/N après opérations de couverture éventuelles.

IV – ANNEXES	IV
ANNEXES PATRIMONIALES – ETAT DE LA DETTE – DETAIL DES OPERATIONS DE COUVERTURE	B1.5

B1.5 – DETAIL DES OPERATIONS DE COUVERTURE (1)

Instruments de couverture (Pour chaque ligne, indiquer le numéro de contrat)	Emprunt couvert			Instrument de couverture									
	Référence de l'emprunt couvert	Capital restant dû au 01/01/N	Date de fin du contrat	Organisme co-contractant	Type de couverture (3)	Nature de la couverture (change ou taux)	Notionnel de l'instrument de couverture	Date de début du contrat	Date de fin du contrat	Périodicité de règlement des intérêts (4)	Montant des commissions diverses	Primes éventuelles	
												Primes payées pour l'achat d'option	Primes reçues pour la vente d'option
Taux fixe (total)		0,00					0,00				0,00	0,00	0,00
Taux variable simple (total)		0,00					0,00				0,00	0,00	0,00
Taux complexe (total) (2)		0,00					0,00				0,00	0,00	0,00
Total		0,00					0,00				0,00	0,00	0,00

(1) Si un instrument couvre plusieurs emprunts, distinguer une ligne par emprunt couvert.

(2) Il s'agit d'un taux variable qui n'est pas défini comme la simple addition d'un taux usuel de référence et d'une marge exprimée en point de pourcentage.

(3) Indiquer s'il s'agit d'un *swap*, d'une option (*cap*, *floor*, *tunnel*, *swaption*).

(4) Indiquer la périodicité de règlement des intérêts : A : annuelle, M : mensuelle, B : bimestrielle, S : semestrielle, T : trimestrielle, X : autre.

IV – ANNEXES	IV
ANNEXES PATRIMONIALES – ETAT DE LA DETTE – DETAIL DES OPERATIONS DE COUVERTURE	B1.5

B1.5 – DETAIL DES OPERATIONS DE COUVERTURE (1) (suite)

Instruments de couverture (Pour chaque ligne, indiquer le numéro de contrat)	Référence de l'emprunt couvert	Effet de l'instrument de couverture							
		Taux payé		Taux reçu (7)		Charges et produits constatés depuis l'origine du contrat		Catégorie d'emprunt (8)	
		Index (5)	Niveau de taux (6)	Index	Niveau de taux	Charges c/668	Produits c/768	Avant opération de couverture	Après opération de couverture
Taux fixe (total)						0,00	0,00		
Taux variable simple (total)						0,00	0,00		
Taux complexe (total) (2)						0,00	0,00		
Total						0,00	0,00		

(5) Indiquer l'index utilisé ou la formule de taux.

(6) Pour les emprunts à taux variable, indiquer le niveau à la date de vote du budget.

(7) A compléter si l'instrument de couverture est un *swap*.

(8) Catégorie d'emprunt. Exemple A-1 (cf. la classification des emprunts suivant la typologie de la circulaire IOCB1015077C du 25 juin 2010 sur les produits financiers offerts aux collectivités territoriales).

IV – ANNEXES	IV
ANNEXES PATRIMONIALES – ETAT DE LA DETTE – DETTE POUR FINANCER L'EMPRUNT D'UN AUTRE ORGANISME	B1.6

B1.6 – DETTE POUR FINANCER L'EMPRUNT D'UN AUTRE ORGANISME (1)

REPARTITION PAR PRÊTEUR	Dettes en capital à l'origine (2)	Dettes en capital au 01/01/N	Annuité à payer au cours de l'exercice	Dont	
				Intérêts (3)	Capital
TOTAL	0,00	0,00	0,00	0,00	0,00
<u>Auprès des organismes de droit privé</u>	0,00	0,00	0,00	0,00	0,00
<u>Auprès des organismes de droit public</u>	0,00	0,00	0,00	0,00	0,00
<u>Dettes provenant d'émissions obligataires (ex : émissions publiques ou privées)</u>	0,00	0,00	0,00	0,00	0,00

(1) Il s'agit des cas où une collectivité ou un établissement public accepte de prendre en charge l'emprunt au profit d'un autre organisme sans qu'il y ait pour autant transfert du contrat.

(2) La dette en capital à l'origine correspond à la part de dette prise en charge par la collectivité.

(3) Il s'agit des intérêts dus au titre du contrat initial et comptabilisés à l'article 66111 et des intérêts éventuels dus au titre du contrat d'échange et comptabilisés à l'article 668.

IV – ANNEXES	IV
ANNEXES PATRIMONIALES – ETAT DE LA DETTE – AUTRES DETTES	B1.7

B1.7 – AUTRES DETTES

(Issues des engagements juridiques pris autres que ceux destinés à financer la prise en charge d'un emprunt)

LIBELLES	Montant initial de la dette	Dépenses de l'exercice	Dettes restantes
----------	-----------------------------	------------------------	------------------

IV – ANNEXES	IV
ANNEXES BUDGETAIRES EQUILIBRE BUDGETAIRE	C1.1

DISPONIBILITE DE RESSOURCES PROPRES PROVENANT DES EXERCICES ANTERIEURS**Solde de la section d'investissement de l'exercice N-1 (1)**

	Propositions nouvelles	Vote (2)
Solde d'exécution 001 (A) montant négatif si déficit (D001) montant positif si excédent (R001)	3 175 695,60	3 175 695,60
Solde des RAR (B) montant négatif si déficit montant positif si excédent	0,00	0,00
Solde de la section investissement de l'exercice N-1 (Solde I = A + B) Solde positif : excédent de financement Solde négatif : besoin de financement	3 175 695,60	3 175 695,60

Disponibilité des ressources propres provenant des exercices antérieurs après financement de la section investissement de l'exercice N-1 (1)

	Propositions nouvelles	Vote (2)
Affectation au 1068 suite au CA de l'exercice N-1 (C)	0,00	0,00
Solde de la section investissement de l'exercice N-1 (Solde I) Solde positif : excédent de financement Solde négatif : besoin de financement	3 175 695,60	3 175 695,60
Disponibilité de ressources propres des exercices antérieurs (Solde II = C + Solde I) Solde positif : ressources disponibles pour la couverture de l'annuité Solde négatif : absence de ressources propres provenant des exercices antérieurs pour la couverture de l'annuité	3 175 695,60	3 175 695,60

COUVERTURE DE L'ANNUITE DE LA DETTE PAR LES RESSOURCES PROPRES - PETIT EQUILIBRE

	Propositions nouvelles	Vote
Dépenses de l'exercice à couvrir par des ressources propres (D)(3)	2 496 123,49	2 496 123,49
Ressources propres externes et internes de l'exercice (E)(3)	1 320 427,89	1 320 427,89
Couverture de l'annuité de la dette (Solde III = E - D) Solde positif : annuité de la dette couverte Solde négatif : annuité de la dette non couverte par les ressources de l'exercice, vérifier la couverture par les éventuelles ressources disponibles des exercices antérieurs (cf. solde II)	-1 175 695,60	-1 175 695,60

(1) Eléments à compléter uniquement s'il y a eu reprise des résultats, anticipée ou classique

(2) Cumul des crédits de l'exercice votés ou reportés

(3) Les RAR étant intégrés au calcul des ressources propres provenant des exercices antérieurs, seuls les crédits de l'exercice sont à inscrire. Le détail des crédits est présenté aux états suivants : "Equilibre budgétaire - Dépenses" et "Equilibre budgétaire - Recette"

IV – ANNEXES	IV
ANNEXES BUDGETAIRES EQUILIBRE BUDGETAIRE – DEPENSES	C1.2

DEPENSES A COUVRIR PAR DES RESSOURCES PROPRES

Art. (1)	Libellé (1)	Propositions nouvelles	Vote (2)
DEPENSES TOTALES A COUVRIR PAR DES RESSOURCES PROPRES = A + B		2 496 123,49	2 496 123,49
16 Emprunts et dettes assimilées (A)		2 496 123,49	2 496 123,49
1631	Emprunts obligataires	0,00	0,00
1641	Emprunts en euros	0,00	0,00
1643	Emprunts en devises	0,00	0,00
16441	Opérations afférentes à l'emprunt	0,00	0,00
1671	Avances consolidées du Trésor	0,00	0,00
1672	Emprunts sur comptes spéciaux du Trésor	0,00	0,00
1678	Autres emprunts et dettes	0,00	0,00
1681	Autres emprunts	0,00	0,00
1682	Bons à moyen terme négociables	0,00	0,00
1687	Autres dettes	2 496 123,49	2 496 123,49
Dépenses et transferts à déduire des ressources propres (B)		0,00	0,00
10...	<i>Reprise de dotations, fonds divers et réserves</i>		
10...	Reversement de dotations, fonds divers et réserves		
139	<i>Subv. invest. transférées cpte résultat</i>	0,00	0,00

(1) Détailler les chapitres budgétaires par article conformément au plan de comptes.

(2) Crédits de l'exercice votés lors de la séance.

IV – ANNEXES	IV
ANNEXES BUDGETAIRES EQUILIBRE BUDGETAIRE – RECETTES	C1.3

RESSOURCES PROPRES

Art. (1)	Libellé (1)	Propositions nouvelles	Vote (2)
RECETTES (RESSOURCES PROPRES) = a + b		1 320 427,89	III 1 320 427,89
Ressources propres externes de l'année (a)		1 192 000,00	1 192 000,00
10222	FCTVA	0,00	0,00
10226	Taxe d'aménagement (3)	0,00	0,00
10227	Versement pour sous densité	0,00	0,00
10228	Autres fonds d'investissement	0,00	0,00
13146	Attributions compensation investissement	0,00	0,00
13156	Attributions compensation investissement	0,00	0,00
13246	Attributions compensation investissement	0,00	0,00
13256	Attributions compensation investissement	0,00	0,00
138	Autres subventions invest. non transf.	0,00	0,00
26...	Participations et créances rattachées		
27...	Autres immobilisations financières		
2764	Créances/particuliers, pers. droit privé	1 192 000,00	1 192 000,00
Ressources propres internes de l'année (b) (4)		128 427,89	128 427,89
15...	<i>Provisions pour risques et charges</i>		
169	<i>Primes de remboursement des obligations</i>	0,00	0,00
26...	<i>Participations et créances rattachées</i>		
27...	<i>Autres immobilisations financières</i>		
28...	<i>Amortissement des immobilisations</i>		
29...	<i>Dépréciations des immobilisations</i>		
31...	<i>Matières premières (et fournitures) (5)</i>		
33...	<i>En-cours de production de biens (5)</i>		
35...	<i>Stocks de produits (5)</i>		
39...	<i>Dépréciation des stocks et en-cours</i>		
481...	<i>Charges à rép. sur plusieurs exercices</i>		
49...	<i>Dépréciation des comptes de tiers</i>		
59...	<i>Dépréciation des comptes financiers</i>		
024	Produits des cessions d'immobilisations	0,00	0,00
021	<i>Virement de la section de fonctionnement</i>	128 427,89	128 427,89

(1) Les comptes 15, 169, 26, 27, 28, 29, 39, 481, 49 et 59 sont à détailler conformément au plan de comptes.

(2) Crédits de l'exercice votés lors de la séance.

(3) Le compte 10226 peut être utilisé uniquement par les communes et les établissements publics à fiscalité propre.

(4) Les comptes 15, 29, 39, 49 et 59 sont présentés uniquement si la collectivité applique le régime des provisions budgétaires, conformément aux dispositions législatives et réglementaires afférentes.

(5) Les comptes 31, 33 et 35 ne peuvent être utilisés que pour les budgets utilisant la comptabilité de stock. Par conséquent, seuls les budgets retraçant les dépenses et les recettes d'un lotissement ou d'une ZAC peuvent utiliser les comptes susmentionnés.

ELIMINATION DES DECHETS

REPUBLIQUE FRANÇAISE

**EPCI dont la population est de 3500 habitants et plus : TROYES
CHAMPAGNE METROPOLE (1)**

AGREGE AU BUDGET PRINCIPAL DE TROYES CHAMPAGNE METROPOLE
PRINCIPAL (2)

Numéro SIRET : 20006925000062

POSTE COMPTABLE : SERVICE DE GESTION COMPTABLE DE TROYES

M. 57

Budget primitif

Voté par nature

BUDGET : ELIMINATION DES DECHETS (3)

ANNEE 2024

(1) Indiquer soit le nom de la collectivité, soit le libellé de l'établissement, soit le nom du syndicat mixte relevant de l'article L. 5721-2 du CGCT.

(2) A compléter s'il s'agit d'un budget annexe.

(3) Indiquer le budget concerné : budget principal ou libellé du budget annexe.

Sommaire

I - Informations générales

A - Informations statistiques, fiscales et financières	4
B - Modalités de vote du budget	5
C1 - Exécution du budget de l'exercice précédent - Résultats	6
C2 - Exécution du budget de l'exercice précédent - RAR Dépenses	7
C3 - Exécution du budget de l'exercice précédent - RAR Recettes	8

II - Présentation générale du budget

A - Vue d'ensemble - Vote et reports	9
B1 - Présentation des AP votées	10
B2 - Présentation des AE votées	11
C1 - Equilibre financier du budget - Investissement	12
C2 - Equilibre financier du budget - Fonctionnement	15
D1 - Balance générale - Dépenses	17
D2 - Balance générale - Recettes	19

III - Vote du budget

A - Section d'investissement - Vue d'ensemble	21
A1 - Section d'investissement - Dépenses - Détail par article	25
A2.1 - Section d'investissement - Dépenses - Vue d'ensemble des opérations d'équipement	27
A2.2 - Section d'investissement - Dépenses - Détail des opérations d'équipement gérées en AP	28
A2.3 - Section d'investissement - Dépenses - Détail des opérations d'équipement gérées hors AP	29
A3 - Section d'investissement - Recettes - Détail par article	30
B - Section de fonctionnement - Vue d'ensemble	32
B1 - Section de fonctionnement - Dépenses - Détail par article	35
B2 - Section de fonctionnement - Recettes - Détail par article	39

IV - Annexes

A - Présentation croisée

A1 - Section d'investissement - Vue d'ensemble	Sans Objet
A1.01 - Opérations non ventilables	Sans Objet
A1.900 - Fonction 0 - Services généraux	Sans Objet
A1.900-5 - Fonction 0-5 - Gestion des fonds européens	Sans Objet
A1.901 - Fonction 1 - Sécurité	Sans Objet
A1.902 - Fonction 2 - Enseignement, formation professionnelle et apprentissage	Sans Objet
A1.903 - Fonction 3 - Culture, vie sociale, jeunesse, sports et loisirs	Sans Objet
A1.904 - Fonction 4 - Santé et action sociale (hors RSA)	Sans Objet
A1.904-4 - Fonction 4-4 - RSA	Sans Objet
A1.905 - Fonction 5 - Aménagement des territoires et habitat	Sans Objet
A1.906 - Fonction 6 - Action économique	Sans Objet
A1.907 - Fonction 7 - Environnement	Sans Objet
A1.908 - Fonction 8 - Transports	Sans Objet
A2 - Section de fonctionnement - Vue d'ensemble	Sans Objet
A2.01 - Opérations non ventilables	Sans Objet
A2.930 - Fonction 0 - Services généraux	Sans Objet
A2.930-5 - Fonction 0-5 - Gestion des fonds européens	Sans Objet
A2.931 - Fonction 1 - Sécurité	Sans Objet
A2.932 - Fonction 2 - Enseignement, formation professionnelle et apprentissage	Sans Objet
A2.933 - Fonction 3 - Culture, vie sociale, jeunesse, sports et loisirs	Sans Objet
A2.934 - Fonction 4 - Santé et action sociale (hors APA et RSA/Régularisation de RMI)	Sans Objet
A2.934-3 - Fonction 4-3 - APA	Sans Objet
A2.934-4 - Fonction 4-4 - RSA/Régularisation de RMI	Sans Objet
A2.935 - Fonction 5 - Aménagement des territoires et habitat	Sans Objet
A2.936 - Fonction 6 - Action économique	Sans Objet
A2.937 - Fonction 7 - Environnement	Sans Objet
A2.938 - Fonction 8 - Transports	Sans Objet

B - Annexes patrimoniales

B1.1 - Etat de la dette - Détail des crédits de trésorerie	Sans Objet
B1.2 - Etat de la dette - Répartition par nature de dette	Sans Objet
B1.3 - Etat de la dette - Répartition par structure de taux	Sans Objet
B1.4 - Etat de la dette - Typologie de la répartition de l'encours	Sans Objet
B1.5 - Etat de la dette - Détail des opérations de couverture	Sans Objet

B1.6 - Etat de la dette - Dette pour financer l'emprunt d'un autre organisme	Sans Objet
B1.7 - Etat de la dette - Autres dettes	Sans Objet
B2 - Méthodes utilisées pour les amortissements	Sans Objet
B3.1 - Etat des provisions constituées	Sans Objet
B3.2 - Etalement des provisions	Sans Objet
B4 - Etat des charges transférées	Sans Objet
B5 - Détail des chapitres d'opérations pour comptes de tiers	Sans Objet
B6 - Prêts	Sans Objet
B7.1 - Etat synthétique des engagements donnés	Sans Objet
B7.2 - Etat synthétique des engagements reçus	Sans Objet
B7.3 - Etat des emprunts garantis	Sans Objet
B7.4 - Calcul du ratio d'endettement relatif aux emprunts garantis	Sans Objet
B7.5 - Etat des contrats de crédit-bail	Sans Objet
B7.6 - Etat des marchés de partenariat	Sans Objet
B7.7 - Etat des recettes grevées d'affectation spéciale	Sans Objet
B7.8 - Autres engagements donnés	Sans Objet
B7.9 - Autres engagements reçus	Sans Objet
B8 - Subventions versées	Sans Objet
B9 - Etat du personnel	Sans Objet
B10 - Liste des organismes dans lesquels la collectivité a pris un engagement financier	Sans Objet
B11.1 - Liste des organismes de regroupement	Sans Objet
B11.2 - Liste des établissements publics créés	Sans Objet
B11.3 - Liste des services individualisés dans un budget annexe	Sans Objet

C - Annexes budgétaires

C1.1 - Equilibre budgétaire	41
C1.2 - Equilibre budgétaire - Dépenses	42
C1.3 - Equilibre budgétaire - Recettes	43


D - Autres éléments d'information

D1 - Liste des services assujettis à la TVA et non érigés en budget annexe	Sans Objet
D2.1 - Services ferroviaires régionaux des voyageurs - Volet 1 : Budget	Sans Objet
D2.2 - Services ferroviaires régionaux des voyageurs - Volet 2 : Compte d'exploitation	Sans Objet
D3 - Décisions en matière de taux	Sans Objet
D4.1 - Etats de la répartition de la TEOM - Investissement	Sans Objet
D4.2 - Etats de la répartition de la TEOM - Fonctionnement	Sans Objet
D5.1 - Etats des dépenses et recettes des services d'eau et d'assainissement - Fonctionnement (2)	Sans Objet
D5.2 - Etats des dépenses et recettes des services d'eau et d'assainissement - Investissement (2)	Sans Objet

V - Arrêté et signatures

A - Arrêté et signatures	44
--------------------------	----

Préciser, pour chaque annexe, si l'état est joint ou sans objet.

 Dans l'ensemble des tableaux, les cases grisées ne doivent pas être remplies.

Conformément à l'instruction budgétaire et comptable, il convient de mentionner que :

dans la présentation croisée, la rubrique fonctionnelle 01 – Opérations non ventilables comprend les impôts et taxes non affectés, les dotations et participations, la dette et les opérations financières, les opérations patrimoniales en investissement, les frais de fonctionnement des groupes d'élus en fonctionnement ;
les opérations d'ordre doivent figurer en italique.

(1) A utiliser également par les collectivités de moins de 3500 habitants qui mobiliseraient des AP-AE régies par l'article L.5217-10-7 du CGCT après avoir adopté un règlement budgétaire et financier conformément à l'article L. 5217-10-9. Si la collectivité opte pour ce régime, la collectivité ne renseigne pas les annexes C2.1 et C2.2 de la partie IV « Annexes ». Les projets de dotations d'AP-AE inscrits sur les annexes B1 et B2 de la partie II apparaissent alors dans les états de la partie III « Vote du budget », sinon les montants dans les champs AP-AE sont par convention de 0.

(2) Cet état ne peut être produit que par les communes dont la population est inférieure à 500 habitants et qui gèrent les services de distribution de l'eau potable et d'assainissement sous forme de régie simple sans budget annexe (art. L. 2221-11 du CGCT)

I – INFORMATIONS GENERALES	I
INFORMATIONS STATISTIQUES, FISCALES ET FINANCIERES	A

Informations statistiques	
	Valeurs
Population totale	0

Informations fiscales (N-2)	
	Collectivité
Indicateur de ressources fiscales ou potentiel fiscal par habitant (1)	0.00

Informations financières – ratios		Valeurs
1	Dépenses réelles de fonctionnement / population	0.00
2	Recettes réelles de fonctionnement / population	0.00
3	Dépenses d'équipement brut / population	0.00
4	Encours de dette / population (2) (3)	0.00
5	DGF / population	0.00
6	Dépenses de personnel / dépenses réelles de fonctionnement (4)	0.00
7	Dépenses réelles de fonctionnement et remboursement annuel de la dette en capital / recettes réelles de fonctionnement (4)	0.00
8	Dépenses d'équipement brut / recettes réelles de fonctionnement	0.00
9	Encours de la dette / recettes réelles de fonctionnement (2) (3) (4)	0.00
10	Epargne brute / recettes réelles de fonctionnement (2) (4)	0.00

(1) A renseigner selon les dispositions législatives et réglementaires applicables à la collectivité. Informations comprises dans la fiche de répartition de la DGF de l'exercice N-1, établie sur la base des informations N-2 (transmise par les services préfectoraux).

(2) Les ratios s'appuyant sur l'encours de la dette se calculent à partir du montant de la dette au 1^{er} janvier N.

(3) L'encours de dette doit comprendre les avances remboursables consenties au titre de l'article 25 de la loi n° 2020-935 du 30 juillet 2020 de finances rectificative pour 2020, portant attribution des avances remboursables sur les recettes fiscales prévues aux articles 1594 A et 1595 du code général des impôts

(4) Pour les syndicats mixtes, seules ces données sont à renseigner.

I – INFORMATIONS GENERALES	I
MODALITES DE VOTE DU BUDGET	B

- I – L'assemblée délibérante décide de voter le présent budget :
- au niveau du chapitre (1) pour la section d'investissement ;
 - au niveau du chapitre (1) pour la section de fonctionnement ;
 - sans (2) vote formel sur les chapitres « opérations d'équipement » ;
 - sans (2) vote formel sur chacun des chapitres.

La liste des articles spécialisés sur lesquels l'ordonnateur ne peut procéder à des virements d'article à article est la suivante :

II – En l'absence de mention au paragraphe I ci-dessus, le budget est réputé voté par chapitre, sans vote formel sur chacun des chapitres, en fonctionnement et en investissement sans vote formel pour les chapitres « opération d'équipement ».

III – Conformément à l'article L. 5217-10-6 du CGCT, l'assemblée délibérante autorise le président à opérer des virements de crédits de paiement de chapitre à chapitre, à l'exclusion des crédits relatifs aux dépenses de personnel, dans les limites suivantes (3) :

- Fonctionnement : 7.50 %
- Investissement : 7.50%

IV – En l'absence de mention au paragraphe III ci-dessus, le président est réputé ne pas avoir reçu l'autorisation de l'assemblée délibérante de pratiquer des virements de crédits de paiement de chapitre à chapitre.

V – Les provisions sont semi-budgétaires (4).

VI – La comparaison s'effectue par rapport au budget primitif (5) de l'exercice précédent.

VII – Le présent budget a été voté avec reprise anticipée des résultats de l'exercice N-1 (6).

(1) A compléter par « du chapitre » ou « de l'article ».

(2) Indiquer « avec » ou « sans ».

(3) Au maximum dans la limite de 7,5% des dépenses réelles de chaque section.

(4) A compléter par un seul des deux choix suivants, selon les dispositions législatives et réglementaires applicables à la collectivité :

- semi budgétaire ;
- budgétaire par délibération N°... du ...

(5) Indiquer « primitif » ou « cumulé ». Budget cumulé = BP + BS + DM.

(6) A compléter par un seul des trois choix suivants :

- sans reprise des résultats de l'exercice N-1 ;
- avec reprise des résultats de l'exercice N-1 après le vote du compte administratif ;
- avec reprise anticipée des résultats de l'exercice N-1.

I – INFORMATIONS GENERALES	I
EXECUTION DU BUDGET DE L'EXERCICE PRECEDENT – RESULTATS (1)	C1

	RESULTAT DE L'EXERCICE N-1			
	Dépenses	Recettes	Solde d'exécution ou résultat reporté	Résultat ou solde (A) (2)
TOTAL DU BUDGET	24 937 137,71	28 505 473,68	7 030 186,22	A1 10 598 522,19
Investissement	483 607,35	719 289,63 (3)	1 368 640,12	A2 1 604 322,40
Fonctionnement	24 453 530,36	27 786 184,05 (4)	5 661 546,10	A3 8 994 199,79

	RESTES A REALISER N-1				Solde (B)
	Dépenses	Recettes			
TOTAL des RAR	I + II 287 326,12	III + IV 0,00		B1	-287 326,12
Investissement	I 287 326,12	III 0,00		B2	-287 326,12
Fonctionnement	II 0,00	IV 0,00		B3	0,00

RESULTAT CUMULE = (A) + (B) (5)		
TOTAL	A1 + B1	10 311 196,07
Investissement	A2 + B2	1 316 996,28
Fonctionnement	A3 + B3	8 994 199,79

(1) État à compléter uniquement en cas de reprise des résultats de l'exercice N-1 après le vote du compte administratif ou en cas de reprise anticipée des résultats de l'exercice N-1.

(2) Indiquer le signe – si dépenses > recettes, et + si recettes > dépenses.

(3) Solde d'exécution de N-2 reporté sur la ligne budgétaire 001 du compte administratif N-1. Indiquer le signe – si dépenses > recettes, et + si recettes > dépenses.

(4) Résultat de fonctionnement reporté sur la ligne budgétaire 002 du compte administratif N-1. Indiquer le signe – si déficitaire, et + si excédentaire.

(5) Indiquer le signe – si déficit et + si excédent.

I – INFORMATIONS GENERALES	I
EXECUTION DU BUDGET DE L'EXERCICE PRECEDENT – RAR DEPENSES	C2

DETAIL DES RESTES A REALISER N-1 EN DEPENSES (1)

Chap. / art. (2)	Libellé	Dépenses engagées non mandatées
SECTION D'INVESTISSEMENT – TOTAL		(I) 287 326,12
018	RSA	0,00
10	Dotations, fonds divers et réserves	0,00
13	Subventions d'investissement (3)	0,00
16	Emprunts et dettes assimilées	0,00
18	Cpte de liaison : affectation (BA,régie)	0,00
20	Immobilisations incorporelles (sauf le 204) (3)	12 061,05
204	Subventions d'équipement versées (3) (5)	0,00
21	Immobilisations corporelles (3)	225 458,80
22	Immobilisations reçues en affectation (3)	0,00
23	Immobilisations en cours (sauf 2324) (3)	49 806,27
26	Participations et créances rattachées	0,00
27	Autres immobilisations financières (3)	0,00
45	Chapitres d'opérations pour compte de tiers	0,00
SECTION DE FONCTIONNEMENT – TOTAL		(II) 0,00
011	Charges à caractère général (4)	0,00
012	Charges de personnel et frais assimilés (4)	0,00
014	Atténuations de produits	0,00
016	APA	0,00
017	RSA / Régularisations de RMI	0,00
65	Autres charges de gestion courante (4)	0,00
6586	Frais fonctionnement des groupes d'élus	0,00
66	Charges financières	0,00
67	Charges spécifiques (4)	0,00

(1) Il s'agit des restes à réaliser établis conformément à la comptabilité d'engagement annuelle. A servir uniquement en cas de reprise des résultats de l'exercice précédent, soit après le vote du compte administratif, soit en cas de reprise anticipée des résultats.

Les restes à réaliser de la section de fonctionnement correspondent : en dépenses, aux dépenses engagées non mandatées et non rattachées telles qu'elles ressortissent de la comptabilité des engagements ; et en recettes, aux recettes certaines n'ayant pas donné lieu à l'émission d'un titre et non rattachées.

Les restes à réaliser de la section d'investissement correspondent : en dépenses, aux dépenses engagées non mandatées au 31/12 de l'exercice précédent telles qu'elles ressortissent de la comptabilité des engagements ; et en recettes, aux recettes certaines n'ayant pas donné lieu à l'émission d'un titre au 31/12 de l'exercice précédent.

(2) Suivant le niveau de vote retenu par l'assemblée délibérante.

(3) Hors dépenses imputées au chapitre 018.

(4) Hors dépenses imputées aux chapitres 016 et 017.

(5) Le chapitre 204 « Subventions d'équipement versées » est un chapitre globalisé regroupant les comptes 204 et 2324.

I – INFORMATIONS GENERALES	I
EXECUTION DU BUDGET DE L'EXERCICE PRECEDENT – RAR RECETTES	C3

DETAIL DES RESTES A REALISER N-1 EN RECETTES (1)

Chap. / art. (2)	Libellé	Titres restant à émettre	
SECTION D'INVESTISSEMENT – TOTAL		(III)	0,00
018	RSA		0,00
024	Produits des cessions d'immobilisations		0,00
10	Dotations, fonds divers et réserves		0,00
13	Subventions d'investissement (reçues) (3)		0,00
16	Emprunts et dettes assimilées		0,00
18	Cpte de liaison : affectation (BA,régie)		0,00
20	Immobilisations incorporelles (sauf 204) (3)		0,00
204	Subventions d'équipement versées (3) (5)		0,00
21	Immobilisations corporelles (3)		0,00
22	Immobilisations reçues en affectation (3)		0,00
23	Immobilisations en cours (sauf 2324) (3)		0,00
26	Participations et créances rattachées		0,00
27	Autres immobilisations financières (3)		0,00
45	Chapitres d'opérations pour compte de tiers		0,00
SECTION DE FONCTIONNEMENT – TOTAL		(IV)	0,00
70	Prod. services, domaine, ventes diverses		0,00
73	Impôts et taxes		0,00
731	Fiscalité locale		0,00
74	Dotations et participations (4)		0,00
75	Autres produits de gestion courante (4)		0,00
013	Atténuations de charges (4)		0,00
016	APA		0,00
017	RSA / Régularisations de RMI		0,00
76	Produits financiers		0,00
77	Produits spécifiques (4)		0,00

(1) Il s'agit des restes à réaliser établis conformément à la comptabilité d'engagement annuelle. A servir uniquement en cas de reprise des résultats de l'exercice précédent, soit après le vote du compte administratif, soit en cas de reprise anticipée des résultats.

Les restes à réaliser de la section de fonctionnement correspondent : en dépenses, aux dépenses engagées non mandatées et non rattachées telles qu'elles ressortissent de la comptabilité des engagements ; et en recettes, aux recettes certaines n'ayant pas donné lieu à l'émission d'un titre et non rattachées.

Les restes à réaliser de la section d'investissement correspondent : en dépenses, aux dépenses engagées non mandatées au 31/12 de l'exercice précédent telles qu'elles ressortissent de la comptabilité des engagements ; et en recettes, aux recettes certaines n'ayant pas donné lieu à l'émission d'un titre au 31/12 de l'exercice précédent.

(2) Suivant le niveau de vote retenu par l'assemblée délibérante.

(3) Hors recettes imputées au chapitre 018.

(4) Hors recettes imputées aux chapitres 016 et 017.

(5) Le chapitre 204 « Subventions d'équipement versées » est un chapitre globalisé regroupant les comptes 204 et 2324.

II – PRESENTATION GENERALE DU BUDGET		II	
VUE D'ENSEMBLE DU BUDGET – VOTE ET REPORTS		A	
		DEPENSES	RECETTES
VOTE	Crédits d'investissement votés au titre du présent budget (y compris le compte 1068)	10 207 930,07	8 890 933,79
+		+	+
REPORTS	Restes à réaliser de l'exercice précédent (RAR N-1) (1)	287 326,12	0,00
	001 Solde d'exécution de la section d'investissement reporté (1)	(si solde négatif) 0,00	(si solde positif) 1 604 322,40
=		=	=
Total de la section d'investissement (2)		10 495 256,19	10 495 256,19
		DEPENSES	RECETTES
VOTE	Crédits de fonctionnement votés au titre du présent budget	35 848 451,79	26 854 252,00
+		+	+
REPORTS	Restes à réaliser de l'exercice précédent (RAR N-1) (1)	0,00	0,00
	002 Résultat de fonctionnement reporté (1)	(si déficit) 0,00	(si excédent) 8 994 199,79
=		=	=
Total de la section de fonctionnement (3)		35 848 451,79	35 848 451,79
TOTAL DU BUDGET (4)		46 343 707,98	46 343 707,98

(1) A servir uniquement en cas de reprise des résultats de l'exercice précédent, soit après le vote du compte administratif, soit en cas de reprise anticipée des résultats.

Les restes à réaliser de la section de fonctionnement correspondent : en dépenses, aux dépenses engagées non mandatées et non rattachées telles qu'elles ressortissent de la comptabilité des engagements ; et en recettes, aux recettes certaines n'ayant pas donné lieu à l'émission d'un titre et non rattachées.

Les restes à réaliser de la section d'investissement correspondent : en dépenses, aux dépenses engagées non mandatées au 31/12 de l'exercice précédent telles qu'elles ressortissent de la comptabilité des engagements ; et en recettes, aux recettes certaines n'ayant pas donné lieu à l'émission d'un titre au 31/12 de l'exercice précédent.

(2) Total de la section d'investissement = RAR + solde d'exécution reporté + crédits d'investissement votés.

(3) Total de la section de fonctionnement = RAR + résultat reporté + crédits de fonctionnement votés.

(4) Total du budget = total de la section de fonctionnement + total de la section d'investissement.

II – PRESENTATION GENERALE DU BUDGET	II
PRESENTATION DES AP VOTEES	B1

AUTORISATION DE PROGRAMME (1)		Chapitre(s)	Montant
Numéro	Libellé		
TOTAL			0,00

« AP de dépenses imprévues » (2)	020	0,00
---	-----	-------------

TOTAL GENERAL	0.00
----------------------	-------------

(1) Il s'agit des AP nouvelles qui sont votées lors de la séance d'adoption du budget. Cela concerne des AP relatives à de nouvelles programmations pluriannuelles mais également des AP modifiant un stock d'AP existant.

(2) L'assemblée peut voter des AP de « dépenses imprévues ». Leur montant est limité à 2 % des dépenses réelles de la section correspondante. En fin d'exercice, ces AP sont automatiquement annulées si elles n'ont pas été engagées.

II – PRESENTATION GENERALE DU BUDGET	II
PRESENTATION DES AE VOTEES	B2

AUTORISATION D'ENGAGEMENT (1)		Chapitre(s)	Montant
Numéro	Libellé		
TOTAL			0,00

« AE de dépenses imprévues » (2)	022	0,00
---	-----	------

TOTAL GENERAL	0,00
----------------------	-------------

(1) Il s'agit des AE nouvelles qui sont votées lors de la séance d'adoption du budget. Cela concerne des AE relatives à de nouveaux engagements pluriannuels mais également des AE modifiant un stock d'AE existant.

(2) L'assemblée peut voter des AE de « dépenses imprévues ». Leur montant est limité à 2 % des dépenses réelles de la section correspondante. En fin d'exercice, ces AE sont automatiquement annulées si elles n'ont pas été engagées.

II – PRESENTATION GENERALE DU BUDGET	II
EQUILIBRE FINANCIER DU BUDGET – SECTION D'INVESTISSEMENT	C1

DEPENSES D'INVESTISSEMENT

Chap.	Libellé	Pour mémoire, budget précédent (1)	Restes à réaliser N-1	Propositions nouvelles (2)	Vote de l'assemblée	TOTAL (= RAR + vote)
018	RSA	0,00	0,00	0,00	0,00	0,00
20	Immobilisations incorporelles (sauf le 204) (y compris opérations) (3)	191 000,00	12 061,05	191 000,00	191 000,00	203 061,05
204	Subventions d'équipement versées (y compris opérations) (3) (8)	0,00	0,00	0,00	0,00	0,00
21	Immobilisations corporelles (y compris opérations) (3)	613 300,00	225 458,80	1 674 000,00	1 674 000,00	1 899 458,80
22	Immobilisations reçues en affectation (y compris opérations) (3) (4)	0,00	0,00	0,00	0,00	0,00
23	Immobilisations en cours (sauf 2324) (y compris opérations) (3)	3 347 073,05	49 806,27	8 332 730,07	8 332 730,07	8 382 536,34
Total des dépenses d'équipement		4 151 373,05	287 326,12	10 197 730,07	10 197 730,07	10 485 056,19
10	Dotations, fonds divers et réserves	0,00	0,00	0,00	0,00	0,00
13	Subventions d'investissement (3)	0,00	0,00	0,00	0,00	0,00
16	Emprunts et dettes assimilées	0,00	0,00	0,00	0,00	0,00
18	Cpte de liaison : affectation (BA,régie) (5)	0,00	0,00	0,00	0,00	0,00
26	Participations et créances rattachées	0,00	0,00	0,00	0,00	0,00
27	Autres immobilisations financières (3)	0,00	0,00	0,00	0,00	0,00
Total des dépenses financières		0,00	0,00	0,00	0,00	0,00
45...	Chapitres d'opérations pour compte de tiers (6)	0,00	0,00	0,00	0,00	0,00
Total des dépenses réelles d'investissement		4 151 373,05	287 326,12	10 197 730,07	10 197 730,07	10 485 056,19

040	Opérations ordre transf. entre sections (7)	26 300,00		10 200,00	10 200,00	10 200,00
041	Opérations patrimoniales (7)	4 100,00		0,00	0,00	0,00
Total des dépenses d'ordre d'investissement		30 400,00		10 200,00	10 200,00	10 200,00

TOTAL	4 181 773,05	287 326,12	10 207 930,07	10 207 930,07	10 495 256,19
--------------	---------------------	-------------------	----------------------	----------------------	----------------------

+

D 001 SOLDE D'EXECUTION NEGATIF REPORTE OU ANTICIPE	0,00
--	-------------

=

TOTAL DES DEPENSES D'INVESTISSEMENT CUMULEES	10 495 256,19
---	----------------------

(1) Voir état I-B pour la comparaison par rapport au budget précédent.

(2) Proposition formulée par le président pour l'exercice N.

(3) Hors dépenses imputées au chapitre 018.

(4) En dépenses, le chapitre 22 retrace les travaux d'investissement réalisés sur les biens reçus en affectation. En recette, il retrace, le cas échéant, l'annulation de tels travaux effectués sur un exercice antérieur.

(5) A servir uniquement lorsque la collectivité effectue une dotation initiale en espèces au profit d'un service public non personnalisé qu'elle crée.

(6) Seul le total des opérations pour compte de tiers figure sur cet état (voir le détail en IV-B5).

(7) DF 023 = RI 021 ; DI 040 = RF 042 ; RI 040 = DF 042 ; DI 041 = RI 041.

(8) Le chapitre 204 « Subventions d'équipement versées » est un chapitre globalisé regroupant les comptes 204 et 2324.

II – PRESENTATION GENERALE DU BUDGET	II
EQUILIBRE FINANCIER DU BUDGET – SECTION D'INVESTISSEMENT	C1

RECETTES D'INVESTISSEMENT

Chap.	Libellé	Pour mémoire, budget précédent (1)	Restes à réaliser N-1	Propositions nouvelles (2)	Vote de l'assemblée	TOTAL (= RAR + vote)
018	RSA	0,00	0,00	0,00	0,00	0,00
13	Subventions d'investissement (reçues) (sauf le 138) (3)	0,00	0,00	13 500,00	13 500,00	13 500,00
16	Emprunts et dettes assimilées (4)	0,00	0,00	0,00	0,00	0,00
20	Immobilisations incorporelles (sauf le 204) (3)	0,00	0,00	0,00	0,00	0,00
204	Subventions d'équipement versées (3) (13)	0,00	0,00	0,00	0,00	0,00
21	Immobilisations corporelles (3)	0,00	0,00	0,00	0,00	0,00
22	Immobilisations reçues en affectation (3) (5)	0,00	0,00	0,00	0,00	0,00
23	Immobilisations en cours (sauf 2324) (3)	0,00	0,00	0,00	0,00	0,00
Total des recettes d'équipement		0,00	0,00	13 500,00	13 500,00	13 500,00
10	Dotations, fonds divers et réserves (sauf 1068)	87 200,00	0,00	282 000,00	282 000,00	282 000,00
1068	Excédents de fonctionnement capitalisés (6)	0,00	0,00	0,00	0,00	0,00
138	Autres subventions invest. non transf. (3) (7)	0,00	0,00	0,00	0,00	0,00
16	Emprunts et dettes assimilées	0,00	0,00	0,00	0,00	0,00
18	Cpte de liaison : affectation (BA,régie) (8)	0,00	0,00	0,00	0,00	0,00
26	Participations et créances rattachées	0,00	0,00	0,00	0,00	0,00
27	Autres immobilisations financières (3)	0,00	0,00	0,00	0,00	0,00
024	Produits des cessions d'immobilisations	34 000,00	0,00	7 500,00	7 500,00	7 500,00
Total des recettes financières		121 200,00	0,00	289 500,00	289 500,00	289 500,00
45...	Chapitres d'opérations pour le compte de tiers (9)	0,00	0,00	0,00	0,00	0,00
Total des recettes réelles d'investissement		121 200,00	0,00	303 000,00	303 000,00	303 000,00

021	Virement de la section de fonctionnement (10)	2 549 401,87		7 877 933,79	7 877 933,79	7 877 933,79
040	Opérations ordre transf. entre sections (10) (11)	600 000,00		710 000,00	710 000,00	710 000,00
041	Opérations patrimoniales (10)	4 100,00		0,00	0,00	0,00
Total des recettes d'ordre d'investissement		3 153 501,87		8 587 933,79	8 587 933,79	8 587 933,79

TOTAL	3 274 701,87	0,00	8 890 933,79	8 890 933,79	8 890 933,79
--------------	---------------------	-------------	---------------------	---------------------	---------------------

+

R 001 SOLDE D'EXECUTION POSITIF REPORTE OU ANTICIPE	1 604 322,40
--	---------------------

=

TOTAL DES RECETTES D'INVESTISSEMENT CUMULEES	10 495 256,19
---	----------------------

Pour information :

Il s'agit, pour un budget voté en équilibre, des ressources propres correspondant à l'excédent des recettes réelles de fonctionnement sur les dépenses réelles de fonctionnement. Il sert à financer le remboursement du capital de la dette et les nouveaux investissements de la collectivité.

AUTOFINANCEMENT PREVISIONNEL DÉGAGÉ PAR LA SECTION DE FONCTIONNEMENT (12)	8 577 733,79
--	---------------------

(1) Voir état I-B pour la comparaison par rapport au budget précédent.

(2) Proposition formulée par le président pour l'exercice N.

(3) Hors recettes imputées au chapitre 018.

(4) Sauf 165, 166 et 16449.

(5) En dépenses, le chapitre 22 retrace les travaux d'investissement réalisés sur les biens reçus en affectation. En recette, il retrace, le cas échéant, l'annulation de tels travaux effectués sur un exercice antérieur.

(6) Le compte 1068 n'est pas un chapitre mais un article du chapitre 10.

(7) Le compte 138 n'est pas un chapitre mais une subdivision du chapitre 13.

(8) A servir uniquement lorsque la collectivité effectue une dotation initiale en espèces au profit d'un service public non personnalisé qu'elle crée.

(9) Seul le total des opérations pour compte de tiers figure sur cet état (voir le détail en IV-B5).

(10) DF 023 = RI 021 ; DI 040 = RF 042 ; RI 040 = DF 042 ; DI 041 = RI 041.

(11) Les comptes 15, 29, 39, 49 et 59 peuvent figurer dans le détail du chapitre si la collectivité a opté pour le régime des provisions budgétaires, conformément aux dispositions législatives et réglementaires applicables.

(12) Solde de l'opération DF 023 + DF 042 – RF 042 ou solde de l'opération RI 021 + RI 040 – DI 040.

(13) Le chapitre 204 « Subventions d'équipement versées » est un chapitre globalisé regroupant les comptes 204 et 2324.

II – PRESENTATION GENERALE DU BUDGET	II
EQUILIBRE FINANCIER – SECTION DE FONCTIONNEMENT	C2

DEPENSES DE FONCTIONNEMENT

Chap.	Libellé	Pour mémoire, budget précédent (1)	Restes à réaliser N-1	Propositions nouvelles (2)	Vote de l'assemblée	TOTAL (= RAR + vote)
011	Charges à caractère général (3)	12 385 446,23	0,00	12 475 089,00	12 475 089,00	12 475 089,00
012	Charges de personnel et frais assimilés (3)	4 408 948,00	0,00	4 298 029,00	4 298 029,00	4 298 029,00
014	Atténuations de produits	9 500 000,00	0,00	9 000 000,00	9 000 000,00	9 000 000,00
016	APA	0,00	0,00	0,00	0,00	0,00
017	RSA / Régularisations de RMI	0,00	0,00	0,00	0,00	0,00
65	Autres charges de gestion courante (sauf 6586) (3)	980 402,00	0,00	1 174 400,00	1 174 400,00	1 174 400,00
6586	Frais fonctionnement des groupes d'élus	0,00	0,00	0,00	0,00	0,00
Total des dépenses de gestion courante		27 274 796,23	0,00	26 947 518,00	26 947 518,00	26 947 518,00
66	Charges financières	0,00	0,00	0,00	0,00	0,00
67	Charges spécifiques (3)	6 000,00	0,00	313 000,00	313 000,00	313 000,00
68	Dotations aux provisions, dépréciations (semi-budgétaires) (3)	3 350,00		0,00	0,00	0,00
Total des dépenses réelles de fonctionnement		27 284 146,23	0,00	27 260 518,00	27 260 518,00	27 260 518,00

023	Virement à la section d'investissement (4)	2 549 401,87		7 877 933,79	7 877 933,79	7 877 933,79
042	Opérations ordre transf. entre sections (4) (5)	600 000,00		710 000,00	710 000,00	710 000,00
043	Opérations ordre intérieur de la section (4)	0,00		0,00	0,00	0,00
Total des dépenses d'ordre de fonctionnement		3 149 401,87		8 587 933,79	8 587 933,79	8 587 933,79

TOTAL	30 433 548,10	0,00	35 848 451,79	35 848 451,79	35 848 451,79
--------------	----------------------	-------------	----------------------	----------------------	----------------------

+

D 002 RESULTAT REPORTE OU ANTICIPE	0,00
---	-------------

=

TOTAL DES DEPENSES DE FONCTIONNEMENT CUMULEES	35 848 451,79
--	----------------------

(1) Voir état I-B pour la comparaison par rapport au budget précédent.

(2) Proposition formulée par le président pour l'exercice N.

(3) Hors dépenses imputées aux chapitres 016 et 017.

(4) DF 023 = RI 021 ; DI 040 = RF 042 ; RI 040 = DF 042 ; DF 043 = RF 043.

(5) Les comptes 68 peuvent figurer dans le détail du chapitre si la collectivité a opté pour le régime des provisions budgétaires, conformément aux dispositions législatives et réglementaires applicables.

II – PRESENTATION GENERALE DU BUDGET	II
EQUILIBRE FINANCIER – SECTION DE FONCTIONNEMENT	C2

RECETTES DE FONCTIONNEMENT

Chap.	Libellé	Pour mémoire, budget précédent (1)	Restes à réaliser N-1	Propositions nouvelles (2)	Vote de l'assemblée	TOTAL (= RAR + vote)
013	Atténuations de charges (3)	5 000,00	0,00	500,00	500,00	500,00
016	APA	0,00	0,00	0,00	0,00	0,00
017	RSA / Régularisations de RMI	0,00	0,00	0,00	0,00	0,00
70	Prod. services, domaine, ventes diverses	1 795 700,00	0,00	1 703 500,00	1 703 500,00	1 703 500,00
73	Impôts et taxes (sauf le 731)	0,00	0,00	0,00	0,00	0,00
731	Fiscalité locale	22 900 000,00	0,00	22 700 000,00	22 700 000,00	22 700 000,00
74	Dotations et participations (3)	79 000,00	0,00	117 700,00	117 700,00	117 700,00
75	Autres produits de gestion courante (3)	1 856 002,00	0,00	2 315 002,00	2 315 002,00	2 315 002,00
Total des recettes de gestion courante		26 635 702,00	0,00	26 836 702,00	26 836 702,00	26 836 702,00
76	Produits financiers	0,00	0,00	0,00	0,00	0,00
77	Produits spécifiques (3)	0,00	0,00	5 000,00	5 000,00	5 000,00
78	Reprises amort., dépréciations, prov. (semi-budgétaires) (3)	0,00	0,00	2 350,00	2 350,00	2 350,00
Total des recettes réelles de fonctionnement		26 635 702,00	0,00	26 844 052,00	26 844 052,00	26 844 052,00

042	Opérations ordre transf. entre sections (4) (5)	26 300,00	0,00	10 200,00	10 200,00	10 200,00
043	Opérations ordre intérieur de la section (4)	0,00	0,00	0,00	0,00	0,00
Total des recettes d'ordre de fonctionnement		26 300,00	0,00	10 200,00	10 200,00	10 200,00

TOTAL	26 662 002,00	0,00	26 854 252,00	26 854 252,00	26 854 252,00
--------------	----------------------	-------------	----------------------	----------------------	----------------------

+

R 002 RESULTAT REPORTE OU ANTICIPE	8 994 199,79
---	---------------------

=

TOTAL DES RECETTES DE FONCTIONNEMENT CUMULEES	35 848 451,79
--	----------------------

Pour information :

AUTOFINANCEMENT PREVISIONNEL DÉGAGÉ AU PROFIT DE LA SECTION D'INVESTISSEMENT (6)	8 577 733,79	Il s'agit, pour un budget voté en équilibre, des ressources propres correspondant à l'excédent des recettes réelles de fonctionnement sur les dépenses réelles de fonctionnement. Il sert à financer le remboursement du capital de la dette et les nouveaux investissements de la collectivité.
---	---------------------	--

(1) Voir état I-B pour la comparaison par rapport au budget précédent.

(2) Proposition formulée par le président pour l'exercice N.

(3) Hors recettes imputées aux chapitres 016 et 017.

(4) $DF\ 023 = RI\ 021$; $DI\ 040 = RF\ 042$; $RI\ 040 = DF\ 042$; $DF\ 043 = RF\ 043$.

(5) Les comptes 78 peuvent figurer dans le détail du chapitre si la collectivité a opté pour le régime des provisions budgétaires, conformément aux dispositions législatives et réglementaires applicables.

(6) Solde de l'opération $DF\ 023 + DF\ 042 - RF\ 042$ ou solde de l'opération $RI\ 021 + RI\ 040 - DI\ 040$.

II – PRESENTATION GENERALE DU BUDGET	II
BALANCE GENERALE – DEPENSES	D1

DEPENSES D'INVESTISSEMENT (y compris RAR)

INVESTISSEMENT		Opérations réelles (1)	Opérations d'ordre (2)	TOTAL
10	Dotations, fonds divers et réserves	0,00	0,00	0,00
13	Subventions d'investissement (3)	0,00	6 000,00	6 000,00
15	Provisions pour risques et charges (4)		0,00	0,00
16	Emprunts et dettes assimilées (sauf 1688 non budgétaire)	0,00	0,00	0,00
18	Cpte de liaison : affectation (BA,régie)	(7) 0,00		0,00
	Total des opérations d'équipement	0,00		0,00
20	Immobilisations incorporelles (sauf 204) (3) (5)	203 061,05	0,00	203 061,05
204	Subventions d'équipement versées (3) (5) (10)	0,00	0,00	0,00
21	Immobilisations corporelles (3) (5)	1 899 458,80	0,00	1 899 458,80
22	Immobilisations reçues en affectation (3) (5)	(8) 0,00	0,00	0,00
23	Immobilisations en cours (3) (sauf 2324) (5)	8 382 536,34	0,00	8 382 536,34
018	RSA	0,00	0,00	0,00
26	Participations et créances rattachées	0,00	0,00	0,00
27	Autres immobilisations financières (3)	0,00	0,00	0,00
28	Amortissement des immobilisations (reprises)		0,00	0,00
29	Dépréciations des immobilisations (4)		0,00	0,00
39	Dépréciation des stocks et en-cours (4)		0,00	0,00
3...	Stocks et en-cours		0,00	0,00
198	Neutralisation des amortissements		4 200,00	4 200,00
45	Chapitres d'opérations pour compte de tiers (6)	0,00	0,00	0,00
481	Charges à rép. sur plusieurs exercices		0,00	0,00
49	Dépréciation des comptes de tiers (4)		0,00	0,00
59	Dépréciation des comptes financiers (4)		0,00	0,00
Dépenses d'investissement – Total		10 485 056,19	10 200,00	10 495 256,19

+

D 001 SOLDE D'EXECUTION NEGATIF REPORTE OU ANTICIPE	0,00
--	-------------

=

TOTAL DES DEPENSES D'INVESTISSEMENT CUMULEES	10 495 256,19
---	----------------------

DEPENSES DE FONCTIONNEMENT (y compris RAR)

FONCTIONNEMENT		Opérations réelles (1)	Opérations d'ordre (2)	TOTAL
011	Charges à caractère général (9)	12 475 089,00		12 475 089,00
012	Charges de personnel et frais assimilés (9)	4 298 029,00		4 298 029,00
014	Atténuations de produits	9 000 000,00		9 000 000,00
016	APA	0,00		0,00
017	RSA / Régularisations de RMI	0,00		0,00
60	Achats et variation des stocks		0,00	0,00
65	Autres charges de gestion courante (sauf 6586) (9)	1 174 400,00	0,00	1 174 400,00
6586	Frais fonctionnement des groupes d'élus	0,00		0,00
66	Charges financières	0,00	0,00	0,00
67	Charges spécifiques (9)	313 000,00	0,00	313 000,00
68	Dot. aux amortissements et provisions (9)	0,00	710 000,00	710 000,00
71	Production stockée (ou déstockage)		0,00	0,00
023	Virement à la section d'investissement		7 877 933,79	7 877 933,79
Dépenses de fonctionnement – Total		27 260 518,00	8 587 933,79	35 848 451,79

+

D 002 RESULTAT REPORTE OU ANTICIPE	0,00
---	-------------

=

TOTAL DES DEPENSES DE FONCTIONNEMENT CUMULEES	35 848 451,79
--	----------------------

(1) Y compris les opérations relatives au rattachement et les opérations d'ordre semi-budgétaires.

(2) Voir la liste des opérations d'ordre de l'instruction budgétaire et comptable M. 57.

(3) Hors dépenses imputées au chapitre 018.

(4) Ces chapitres ne sont à renseigner que si la collectivité applique le régime des provisions budgétaires, conformément aux dispositions législatives et réglementaires applicables.

(5) Hors chapitres opérations.

(6) Seul le total des opérations pour compte de tiers figure sur cet état (voir le détail en IV-B5).

(7) A utiliser uniquement dans le cas où la collectivité effectuerait une dotation initiale au profit d'un service public doté de la seule autonomie financière.

(8) A utiliser uniquement dans le cas où la collectivité effectuerait des dépenses sur des biens affectés.

(9) Hors dépenses imputées aux chapitres 016 et 017.

(10) Le chapitre 204 « Subventions d'équipement versées » est un chapitre globalisé regroupant les comptes 204 et 2324.

II – PRESENTATION GENERALE DU BUDGET	II
BALANCE GENERALE – RECETTES	D2

RECETTES D'INVESTISSEMENT (y compris RAR)

INVESTISSEMENT		Opérations réelles (1)	Opérations d'ordre (2)	TOTAL
10	Dotations, fonds divers et réserves (sauf 1068)	282 000,00	0,00	282 000,00
13	Subventions d'investissement (reçues) (3)	13 500,00	0,00	13 500,00
15	Provisions pour risques et charges (4)		0,00	0,00
16	Emprunts et dettes assimilées (sauf 1688 non budgétaire)	0,00	0,00	0,00
18	Cpte de liaison : affectation (BA,régie)	(6) 0,00		0,00
20	Immobilisations incorporelles (sauf le 204) (3)	0,00	0,00	0,00
204	Subventions d'équipement versées (3) (9)	0,00	0,00	0,00
21	Immobilisations corporelles (3)	0,00	0,00	0,00
22	Immobilisations reçues en affectation (3)	(7) 0,00	0,00	0,00
23	Immobilisations en cours(sauf 2324) (3)	0,00	0,00	0,00
018	RSA	0,00	0,00	0,00
26	Participations et créances rattachées	0,00	0,00	0,00
27	Autres immobilisations financières (3)	0,00	0,00	0,00
28	Amortissement des immobilisations		710 000,00	710 000,00
29	Dépréciations des immobilisations (4)		0,00	0,00
39	Dépréciation des stocks et en-cours (4)		0,00	0,00
3...	Stocks et en-cours		0,00	0,00
45	Chapitres d'opérations pour compte de tiers (5)	0,00	0,00	0,00
481	Charges à rép. sur plusieurs exercices		0,00	0,00
49	Dépréciation des comptes de tiers (4)		0,00	0,00
59	Dépréciation des comptes financiers (4)		0,00	0,00
021	Virement de la section de fonctionnement		7 877 933,79	7 877 933,79
024	Produits des cessions d'immobilisations	7 500,00		7 500,00
Recettes d'investissement – Total		303 000,00	8 587 933,79	8 890 933,79

+

R 001 SOLDE D'EXECUTION POSITIF REPORTE OU ANTICIPE	1 604 322,40
--	---------------------

+

R 1068 AFFECTATION DU RESULTAT	0,00
---------------------------------------	-------------

=

TOTAL DES RECETTES D'INVESTISSEMENT CUMULEES	10 495 256,19
---	----------------------

RECETTES DE FONCTIONNEMENT (y compris RAR)

FONCTIONNEMENT		Opérations réelles (1)	Opérations d'ordre (2)	TOTAL
013	Atténuations de charges (8)	500,00		500,00
016	APA	0,00		0,00
017	RSA / Régularisations de RMI	0,00		0,00
60	Achats et variation des stocks		0,00	0,00
70	Prod. services, domaine, ventes diverses	1 703 500,00		1 703 500,00
71	Production stockée (ou déstockage)		0,00	0,00
72	Production immobilisée		0,00	0,00
73	Impôts et taxes (sauf 731)	0,00		0,00
731	Fiscalité locale	22 700 000,00		22 700 000,00
74	Dotations et participations (8)	117 700,00		117 700,00
75	Autres produits de gestion courante (8)	2 315 002,00	0,00	2 315 002,00
76	Produits financiers	0,00	0,00	0,00
77	Produits spécifiques (8)	5 000,00	10 200,00	15 200,00
78	Reprise sur amortissements et provisions (8)	2 350,00	0,00	2 350,00
79	Transferts de charges		0,00	0,00
Recettes de fonctionnement – Total		26 844 052,00	10 200,00	26 854 252,00

+

R 002 RESULTAT REPORTE OU ANTICIPE	8 994 199,79
---	---------------------

=

TOTAL DES RECETTES DE FONCTIONNEMENT CUMULEES	35 848 451,79
--	----------------------

- (1) Y compris les opérations relatives au rattachement et les opérations d'ordre semi-budgétaires.
- (2) Voir la liste des opérations d'ordre de l'instruction budgétaire et comptable M. 57.
- (3) Hors recettes imputées au chapitre 018.
- (4) Ces chapitres ne sont à renseigner que si la collectivité applique le régime des provisions budgétaires, conformément aux dispositions législatives et réglementaires applicables.
- (5) Seul le total des opérations pour compte de tiers figure sur cet état (voir le détail en IV-B5).
- (6) A utiliser uniquement dans le cas où la collectivité effectuerait une dotation initiale au profit d'un service public doté de la seule autonomie financière.
- (7) A utiliser uniquement dans le cas où la collectivité effectuerait des dépenses sur des biens affectés.
- (8) Hors recettes imputées aux chapitres 016 et 017.
- (9) Le chapitre 204 « Subventions d'équipement versées » est un chapitre globalisé regroupant les comptes 204 et 2324.

III – VOTE DU BUDGET	III
SECTION D'INVESTISSEMENT – VUE D'ENSEMBLE – DEPENSES – AP NOUVELLES ET CREDITS DE L'EXERCICE	A

DEPENSES

Chapitre		Pour mémoire, budget précédent (1)	RAR N-1 I	Vote de l'assemblée sur les AP lors de la séance budgétaire (2)	Propositions nouvelles	Vote de l'assemblée II	Pour information, dépenses gérées dans le cadre d'une AP	Pour information, dépenses gérées hors AP	TOTAL (RAR N-1 + Vote) III = I + II
TOTAL		4 181 773,05	287 326,12	0,00	10 207 930,07	10 207 930,07	0,00	10 207 930,07	10 495 256,19
018	RSA	0,00	0,00	0,00	0,00	0,00	0,00	0,00	0,00
20	Immobilisations incorporelles (sauf 204)	191 000,00	12 061,05	0,00	191 000,00	191 000,00	0,00	191 000,00	203 061,05
204	Subventions d'équipement versées (9)	0,00	0,00	0,00	0,00	0,00	0,00	0,00	0,00
21	Immobilisations corporelles	613 300,00	225 458,80	0,00	1 674 000,00	1 674 000,00	0,00	1 674 000,00	1 899 458,80
22	Immobilisations reçues en affectation	0,00	0,00	0,00	0,00	0,00	0,00	0,00	0,00
23	Immobilisations en cours (sauf 2324)	3 347 073,05	49 806,27	0,00	8 332 730,07	8 332 730,07	0,00	8 332 730,07	8 382 536,34
	Total des opérations d'équipement (3)	0,00	0,00	0,00	0,00	0,00	0,00	0,00	0,00
Total des dépenses d'équipement		4 151 373,05	287 326,12	0,00	10 197 730,07	10 197 730,07	0,00	10 197 730,07	10 485 056,19
10	Dotations, fonds divers et réserves	0,00	0,00		0,00	0,00		0,00	0,00
13	Subventions d'investissement	0,00	0,00		0,00	0,00		0,00	0,00
16	Emprunts et dettes assimilées (sauf 1688 non budgétaire)	0,00	0,00		0,00	0,00		0,00	0,00
18	Cpte de liaison : affectation (BA,régie)	0,00	0,00		0,00	0,00		0,00	0,00
26	Participations et créances rattachées	0,00	0,00	0,00	0,00	0,00	0,00	0,00	0,00
27	Autres immobilisations financières	0,00	0,00	0,00	0,00	0,00	0,00	0,00	0,00
020	Dépenses imprévues (dans le cadre d'une AP)			0,00					
Total des dépenses financières		0,00	0,00	0,00	0,00	0,00	0,00	0,00	0,00
45	Chapitres d'opérations pour compte de tiers (4)	0,00	0,00	0,00	0,00	0,00	0,00	0,00	0,00
Total des dépenses réelles		4 151 373,05	287 326,12	0,00	10 197 730,07	10 197 730,07	0,00	10 197 730,07	10 485 056,19
040	Opérations ordre transf. entre sections (5) (6)	26 300,00			10 200,00	10 200,00		10 200,00	10 200,00
041	Opérations patrimoniales (7)	4 100,00			0,00	0,00		0,00	0,00
Total des dépenses d'ordre		30 400,00			10 200,00	10 200,00		10 200,00	10 200,00

D001 Solde d'exécution négatif reporté ou anticipé (8)	0,00
---	-------------

Total des dépenses d'investissement cumulées	10 495 256,19
---	----------------------

(1) Voir état I-B pour le contenu du budget précédent.

(2) Il s'agit des AP nouvelles qui sont votées lors de la séance d'adoption du budget. Cela concerne les AP relatives à de nouvelles programmations pluriannuelles mais également les AP modifiant un stock d'AP existant.

- (3) Voir l'état III-A2.1 pour le détail des opérations d'équipement.
- (4) Voir l'état IV-B5 pour le détail des opérations pour compte de tiers.
- (5) Cf. définition du chapitre des opérations d'ordre (*DI 040 = RF 042*).
- (6) Aucune prévision budgétaire ne doit figurer à l'article 192 (cf. chapitre 024 « produit des cessions d'immobilisations »).
- (7) Cf. définition du chapitre des opérations d'ordre (*DI 041 = RI 041*).
- (8) Le solde d'exécution reporté est le résultat constaté de l'exercice précédent qui fait l'objet d'un report et non d'un vote de l'assemblée délibérante. Inscrire en cas de reprise des résultats de l'exercice précédent (après vote du compte administratif ou si reprise anticipée des résultats).
- (9) Le chapitre 204 « Subventions d'équipement versées » est un chapitre globalisé regroupant les comptes 204 et 2324.

III – VOTE DU BUDGET	III
SECTION D'INVESTISSEMENT – VUE D'ENSEMBLE – RECETTES	A

RECETTES

Chapitre		Pour mémoire, budget précédent (1)	RAR N-1	Propositions nouvelles	Vote de l'assemblée	TOTAL (RAR N-1 + Vote)
			I		II	III = I + II
TOTAL		3 274 701,87	0,00	8 890 933,79	8 890 933,79	8 890 933,79
018	RSA	0,00	0,00	0,00	0,00	0,00
13	Subventions d'investissement (hors 138)	0,00	0,00	13 500,00	13 500,00	13 500,00
16	Emprunts et dettes assimilées (hors 16449, 165, 166 et 1688 non budgétaire)	0,00	0,00	0,00	0,00	0,00
20	Immobilisations incorporelles (sauf 204)	0,00	0,00	0,00	0,00	0,00
204	Subventions d'équipement versées (9)	0,00	0,00	0,00	0,00	0,00
21	Immobilisations corporelles	0,00	0,00	0,00	0,00	0,00
22	Immobilisations reçues en affectation	0,00	0,00	0,00	0,00	0,00
23	Immobilisations en cours (sauf 2324)	0,00	0,00	0,00	0,00	0,00
Total des recettes d'équipement		0,00	0,00	13 500,00	13 500,00	13 500,00
10	Dotations, fonds divers et réserves (sauf 1068)	87 200,00	0,00	282 000,00	282 000,00	282 000,00
138	Autres subventions invest. non transf.	0,00	0,00	0,00	0,00	0,00
16	Emprunts et dettes assimilées (16449, 165 et 166)	0,00	0,00	0,00	0,00	0,00
18	Cpte de liaison : affectation (BA,régie)	0,00	0,00	0,00	0,00	0,00
26	Participations et créances rattachées	0,00	0,00	0,00	0,00	0,00
27	Autres immobilisations financières	0,00	0,00	0,00	0,00	0,00
024	Produits des cessions d'immobilisations	34 000,00	0,00	7 500,00	7 500,00	7 500,00
Total des recettes financières		121 200,00	0,00	289 500,00	289 500,00	289 500,00
45	Chapitres d'opérations pour compte de tiers (2)	0,00	0,00	0,00	0,00	0,00
Total des recettes réelles		121 200,00	0,00	303 000,00	303 000,00	303 000,00
021	Virement de la section de fonctionnement	2 549 401,87		7 877 933,79	7 877 933,79	7 877 933,79
040	Opérations ordre transf. entre sections (3) (4) (5)	600 000,00		710 000,00	710 000,00	710 000,00
041	Opérations patrimoniales (6)	4 100,00		0,00	0,00	0,00
Total des recettes d'ordre		3 153 501,87		8 587 933,79	8 587 933,79	8 587 933,79

R001 Solde d'exécution positif reporté ou anticipé (7)	1 604 322,40
---	---------------------

Affectation au compte 1068 (8)	0,00
---------------------------------------	-------------

Total des recettes d'investissement cumulées	10 495 256,19
---	----------------------

(1) Voir état I-B pour le contenu du budget précédent.

(2) Voir l'état IV-B5 pour le détail des opérations pour compte de tiers.

(3) Cf. définition du chapitre des opérations d'ordre (*RI 040 = DF 042*).

(4) Les comptes 15, 29, 39, 49 et 59 peuvent figurer dans le détail du chapitre si la collectivité a opté pour le régime des provisions budgétaires, conformément aux dispositions législatives et réglementaires applicables.

(5) Aucune prévision budgétaire ne doit figurer à l'article 192 (cf. chapitre 024 « produit des cessions d'immobilisations »).

(6) Cf. définition du chapitre des opérations d'ordre (*DI 041 = RI 041*).

(7) Le solde d'exécution reporté est le résultat constaté de l'exercice précédent qui fait l'objet d'un report et non d'un vote de l'assemblée délibérante. Inscrire en cas de reprise des résultats de l'exercice précédent (après vote du compte administratif ou si reprise anticipée des résultats).

(8) Le montant inscrit doit être conforme à la délibération d'affectation du résultat. Ce montant ne fait donc pas l'objet d'un nouveau vote.

(9) Le chapitre 204 « Subventions d'équipement versées » est un chapitre globalisé regroupant les comptes 204 et 2324.

III – VOTE DU BUDGET	III
SECTION D'INVESTISSEMENT – DEPENSES – DETAIL PAR ARTICLE	A1

Chap. / art. (1)		Pour mémoire, budget précédent (2)	RAR N-1 I	Vote de l'assemblée sur les AP lors de la séance budgétaire (3)	Propositions nouvelles	Vote de l'assemblée II	Pour information Crédits gérés dans le cadre d'une AP	Pour information Crédits gérés hors AP	TOTAL (RAR N-1 + Vote) III = I + II
TOTAL		4 181 773,05	287 326,12	0,00	10 207 930,07	10 207 930,07	0,00	10 207 930,07	10 495 256,19
018	RSA	0,00	0,00	0,00	0,00	0,00	0,00	0,00	0,00
20	Immobilisations incorporelles (sauf 204)	191 000,00	12 061,05	0,00	191 000,00	191 000,00	0,00	191 000,00	203 061,05
2031	Frais d'études	100 000,00	11 960,97		100 000,00	100 000,00	0,00	100 000,00	111 960,97
2051	Concessions, droits similaires	91 000,00	100,08		91 000,00	91 000,00	0,00	91 000,00	91 100,08
204	Subventions d'équipement versées (9)	0,00	0,00	0,00	0,00	0,00	0,00	0,00	0,00
21	Immobilisations corporelles	613 300,00	225 458,80	0,00	1 674 000,00	1 674 000,00	0,00	1 674 000,00	1 899 458,80
2111	Terrains nus	91 200,00	0,00		154 500,00	154 500,00	0,00	154 500,00	154 500,00
2158	Autres inst., matériel, outill. techniques	100 000,00	0,00		340 000,00	340 000,00	0,00	340 000,00	340 000,00
21828	Autres matériels de transport	33 000,00	23 887,20		187 500,00	187 500,00	0,00	187 500,00	211 387,20
21838	Autre matériel informatique	11 600,00	2 448,00		8 000,00	8 000,00	0,00	8 000,00	10 448,00
21848	Autres matériels de bureau et mobiliers	0,00	2 548,72		5 000,00	5 000,00	0,00	5 000,00	7 548,72
2185	Matériel de téléphonie	0,00	0,00		2 000,00	2 000,00	0,00	2 000,00	2 000,00
2188	Autres immobilisations corporelles	377 500,00	196 574,88		977 000,00	977 000,00	0,00	977 000,00	1 173 574,88
22	Immobilisations reçues en affectation	0,00	0,00	0,00	0,00	0,00	0,00	0,00	0,00
23	Immobilisations en cours (sauf 2324)	3 347 073,05	49 806,27	0,00	8 332 730,07	8 332 730,07	0,00	8 332 730,07	8 382 536,34
2312	Agencements et aménagements de terrains	1 979 495,00	49 806,27		8 108 730,07	8 108 730,07	0,00	8 108 730,07	8 158 536,34
2313	Constructions	0,00	0,00		0,00	0,00	0,00	0,00	0,00
2315	Install., matériel et outill. technique	1 362 578,05	0,00		180 000,00	180 000,00	0,00	180 000,00	180 000,00
2317	Immo. corporelles reçues mise à dispo.	5 000,00	0,00		44 000,00	44 000,00	0,00	44 000,00	44 000,00
	Total des opérations d'équipement (4)	0,00	0,00	0,00	0,00	0,00	0,00	0,00	0,00
Total des dépenses d'équipement		4 151 373,05	287 326,12	0,00	10 197 730,07	10 197 730,07	0,00	10 197 730,07	10 485 056,19
10	Dotations, fonds divers et réserves	0,00	0,00		0,00	0,00		0,00	0,00
13	Subventions d'investissement	0,00	0,00		0,00	0,00		0,00	0,00
16	Emprunts et dettes assimilées (sauf le 1688 non budgétaire)	0,00	0,00		0,00	0,00		0,00	0,00

TROYES CHAMPAGNE METROPOLE - ELIMINATION DES DECHETS - BP - 2024

Chap. / art. (1)		Pour mémoire, budget précédent (2)	RAR N-1 I	Vote de l'assemblée sur les AP lors de la séance budgétaire (3)	Propositions nouvelles	Vote de l'assemblée II	Pour information Crédits gérés dans le cadre d'une AP	Pour information Crédits gérés hors AP	TOTAL (RAR N-1 + Vote) III = I + II
18	Cpte de liaison : affectation (BA,régie)	0,00	0,00		0,00	0,00		0,00	0,00
26	Participations et créances rattachées	0,00	0,00	0,00	0,00	0,00	0,00	0,00	0,00
27	Autres immobilisations financières	0,00	0,00	0,00	0,00	0,00	0,00	0,00	0,00
020	Dépenses imprévues (dans le cadre d'une AP)			0,00					
Total des dépenses financières		0,00	0,00	0,00	0,00	0,00	0,00	0,00	0,00
45...	Opérations pour compte de tiers (5)	0,00	0,00	0,00	0,00	0,00	0,00	0,00	0,00
Total des dépenses réelles		4 151 373,05	287 326,12	0,00	10 197 730,07	10 197 730,07	0,00	10 197 730,07	10 485 056,19
040	Opérations ordre transf. entre sections (6)	26 300,00			10 200,00	10 200,00		10 200,00	10 200,00
	Reprise sur autofinancement antérieur	26 300,00			10 200,00	10 200,00		10 200,00	10 200,00
13911	Subv. transf. Etat et établ. nationaux	22 100,00			0,00	0,00		0,00	0,00
13912	Subv. transf. Régions	0,00			6 000,00	6 000,00		6 000,00	6 000,00
13913	Subv. transf. Départements	0,00			0,00	0,00		0,00	0,00
13918	Autres subventions d'équipement transf.	0,00			0,00	0,00		0,00	0,00
192	Plus ou moins-values sur cession immo.	0,00			0,00	0,00		0,00	0,00
198	Neutralisation des amortissements	4 200,00			4 200,00	4 200,00		4 200,00	4 200,00
	Charges transférées (7)	0,00			0,00	0,00		0,00	0,00
041	Opérations patrimoniales (8)	4 100,00			0,00	0,00		0,00	0,00
2312	Agencements et aménagements de terrains	0,00			0,00	0,00		0,00	0,00
2313	Constructions	4 100,00			0,00	0,00		0,00	0,00
Total des dépenses d'ordre		30 400,00			10 200,00	10 200,00		10 200,00	10 200,00

(1) Détailler les articles conformément au plan de comptes.

(2) Voir état I-B pour le contenu du budget précédent.

(3) Il s'agit des AP nouvelles qui sont votées lors de la séance d'adoption du budget. Cela concerne les AP relatives à de nouvelles programmations pluriannuelles mais également les AP modifiant un stock d'AP existant.

(4) Voir état III-A2.1 pour le détail des opérations d'équipement.

(5) Il y a autant de ligne que d'opération pour compte de tiers.

(6) Cf. définition du chapitre des opérations d'ordre (DI 040 = RF 042).

(7) Aucune prévision budgétaire ne doit figurer à l'article 192 (cf. chapitre 024 « produit des cessions d'immobilisations »).

(8) Cf. définition du chapitre des opérations d'ordre (DI 041 = RI 041).

(9) Le chapitre 204 « Subventions d'équipement versées » est un chapitre globalisé regroupant les comptes 204 et 2324.

III – VOTE DU BUDGET	III
SECTION D'INVESTISSEMENT – VUE D'ENSEMBLE DES OPERATIONS D'EQUIPEMENT	A2.1

Vue d'ensemble des chapitres des opérations d'équipement

N° Opération	Libellé de l'opération	N° AP (1)	Pour mémoire réalisations cumulées au 01/01/N	RAR N-1	Propositions nouvelles	Vote de l'assemblée	Pour information Crédits gérés dans le cadre d'une AP	Pour information Crédits gérés hors AP
TOTAL			0.00	0.00	0.00	0.00	0.00	0.00

(1) Colonne à renseigner uniquement lorsque l'opération d'équipement est afférente à une AP.

III – VOTE DU BUDGET	III
SECTION D'INVESTISSEMENT – DETAIL DES OPERATIONS D'EQUIPEMENT	A2.2

Cet état ne contient pas d'information.

III – VOTE DU BUDGET	III
SECTION D'INVESTISSEMENT – DETAIL DES OPERATIONS D'EQUIPEMENT	A2.3

Cet état ne contient pas d'information.

III – VOTE DU BUDGET	III
SECTION D'INVESTISSEMENT – RECETTES – DETAIL PAR ARTICLE	A3

Chap. / art. (1)		Pour mémoire, budget précédent (2)	RAR N-1	Propositions nouvelles	Vote de l'assemblée	TOTAL (RAR N-1 + Vote)
			I		II	III = I + II
TOTAL		3 274 701,87	0,00	8 890 933,79	8 890 933,79	8 890 933,79
018	RSA	0,00	0,00	0,00	0,00	0,00
13	Subventions d'investissement (hors 138)	0,00	0,00	13 500,00	13 500,00	13 500,00
1311	Subv. transf. Etat et établ. nationaux	0,00	0,00	13 500,00	13 500,00	13 500,00
1321	Subv. non transf. Etat, établ. nationaux	0,00	0,00	0,00	0,00	0,00
16	Emprunts et dettes assimilées (hors 1688 non budgétaire) (3)	0,00	0,00	0,00	0,00	0,00
20	Immobilisations incorporelles (sauf 204) (4)	0,00	0,00	0,00	0,00	0,00
204	Subventions d'équipement versées (4) (10)	0,00	0,00	0,00	0,00	0,00
21	Immobilisations corporelles (4)	0,00	0,00	0,00	0,00	0,00
22	Immobilisations reçues en affectation (4)	0,00	0,00	0,00	0,00	0,00
23	Immobilisations en cours (sauf 2324) (4)	0,00	0,00	0,00	0,00	0,00
Total des recettes d'équipement		0,00	0,00	13 500,00	13 500,00	13 500,00
10	Dotations, fonds divers et réserves (sauf 1068)	87 200,00	0,00	282 000,00	282 000,00	282 000,00
10222	FCTVA	87 200,00	0,00	282 000,00	282 000,00	282 000,00
138	Autres subventions invest. non transf.	0,00	0,00	0,00	0,00	0,00
16	Emprunts et dettes assimilées (16449, 165 et 166)	0,00	0,00	0,00	0,00	0,00
18	Cpte de liaison : affectation (BA,régie)	0,00	0,00	0,00	0,00	0,00
26	Participations et créances rattachées	0,00	0,00	0,00	0,00	0,00
27	Autres immobilisations financières	0,00	0,00	0,00	0,00	0,00
024	Produits des cessions d'immobilisations	34 000,00	0,00	7 500,00	7 500,00	7 500,00
Total des recettes financières		121 200,00	0,00	289 500,00	289 500,00	289 500,00
45	Chapitres d'opérations pour compte de tiers (5)	0,00	0,00	0,00	0,00	0,00
Total des recettes réelles		121 200,00	0,00	303 000,00	303 000,00	303 000,00
021	<i>Virement de la section de fonctionnement</i>	2 549 401,87		7 877 933,79	7 877 933,79	7 877 933,79
040	<i>Opérations ordre transf. entre sections (6) (7) (8)</i>	600 000,00		710 000,00	710 000,00	710 000,00
2188	<i>Autres immobilisations corporelles</i>	0,00		0,00	0,00	0,00
28041412	<i>Subv.Cne GFP : Bâtiments, installations</i>	0,00		0,00	0,00	0,00
2804182	<i>Autres org pub - Bât. et installations</i>	0,00		0,00	0,00	0,00
280421	<i>Privé - Biens mob., matériel et études</i>	0,00		0,00	0,00	0,00
2805	<i>Licences, logiciels, droits similaires</i>	0,00		0,00	0,00	0,00
281318	<i>Autres bâtiments publics</i>	600 000,00		0,00	0,00	0,00
28158	<i>Autres inst.,matériel,outil. techniques</i>	0,00		0,00	0,00	0,00
281745	<i>Sol autrui - Instal. généré. (mise dispo)</i>	0,00		0,00	0,00	0,00
281828	<i>Autres matériels de transport</i>	0,00		0,00	0,00	0,00
281848	<i>Autres matériels de bureau et mobiliers</i>	0,00		0,00	0,00	0,00
28188	<i>Autres immo. corporelles</i>	0,00		710 000,00	710 000,00	710 000,00
041	<i>Opérations patrimoniales (9)</i>	4 100,00		0,00	0,00	0,00

TROYES CHAMPAGNE METROPOLE - ELIMINATION DES DECHETS - BP - 2024

Chap. / art. (1)		Pour mémoire, budget précédent (2)	RAR N-1	Propositions nouvelles	Vote de l'assemblée	TOTAL (RAR N-1 + Vote)
			I		II	III = I + II
2031	Frais d'études	4 100,00		0,00	0,00	0,00
Total des recettes d'ordre		3 153 501,87		8 587 933,79	8 587 933,79	8 587 933,79

(1) Détailler les articles utilisés conformément au plan de comptes.

(2) Voir état I-B pour le contenu du budget précédent.

(3) Sauf 165, 166 et 16449.

(4) Exceptionnellement, les comptes 20, 204, 21, 22 et 23 sont en recettes réelles en cas de réduction ou d'annulation de mandats donnant lieu à reversement.

(5) Voir l'annexe IV-B5 pour le détail des opérations pour compte de tiers.

(6) Cf. définition du chapitre des opérations d'ordre (RI 040 = DF 042).

(7) Les comptes 15, 29, 39, 49 et 59 peuvent figurer dans le détail du chapitre si la collectivité a opté pour le régime des provisions budgétaires, conformément aux dispositions législatives et réglementaires applicables.

(8) Aucune prévision budgétaire ne doit figurer à l'article 192 (cf. chapitre 024 « produit des cessions d'immobilisations »).

(9) Cf. définition du chapitre des opérations d'ordre (DI 041 = RI 041).

(10) Le chapitre 204 « Subventions d'équipement versées » est un chapitre globalisé regroupant les comptes 204 et 2324.

III – VOTE DU BUDGET	III
SECTION DE FONCTIONNEMENT – VUE D'ENSEMBLE – AE NOUVELLES ET CREDITS DE L'EXERCICE	B

DEPENSES

Chap.	Libellé	Pour mémoire, budget précédent (1)	RAR N-1 I	Vote de l'assemblée sur les AE lors de la séance budgétaire (2)	Propositions nouvelles	Vote de l'assemblée II	Pour information, dépenses gérées dans le cadre d'une AE	Pour information, dépenses gérées hors AE	TOTAL (RAR N-1 + Vote) III = I + II
TOTAL		30 433 548,10	0,00	0,00	35 848 451,79	35 848 451,79	0,00	35 848 451,79	35 848 451,79
011	Charges à caractère général (3)	12 385 446,23	0,00	0,00	12 475 089,00	12 475 089,00	0,00	12 475 089,00	12 475 089,00
012	Charges de personnel et frais assimilés (3)	4 408 948,00	0,00		4 298 029,00	4 298 029,00		4 298 029,00	4 298 029,00
014	Atténuations de produits	9 500 000,00	0,00		9 000 000,00	9 000 000,00		9 000 000,00	9 000 000,00
016	APA	0,00	0,00	0,00	0,00	0,00	0,00	0,00	0,00
017	RSA / Régularisations de RMI	0,00	0,00	0,00	0,00	0,00	0,00	0,00	0,00
65	Autres charges de gestion courante (sauf 6586) (3)	980 402,00	0,00	0,00	1 174 400,00	1 174 400,00	0,00	1 174 400,00	1 174 400,00
6586	Frais fonctionnement des groupes d'élus	0,00	0,00		0,00	0,00		0,00	0,00
Total des dépenses de gestion des services		27 274 796,23	0,00	0,00	26 947 518,00	26 947 518,00	0,00	26 947 518,00	26 947 518,00
66	Charges financières	0,00	0,00		0,00	0,00		0,00	0,00
67	Charges spécifiques (3)	6 000,00	0,00		313 000,00	313 000,00		313 000,00	313 000,00
68	Dotations aux provisions, dépréciations (semi-budgétaires) (3)	3 350,00			0,00	0,00		0,00	0,00
022	Dépenses imprévues (dans le cadre d'une AE)			0,00					
Total des dépenses financières		9 350,00	0,00	0,00	313 000,00	313 000,00		313 000,00	313 000,00
Total des dépenses réelles		27 284 146,23	0,00	0,00	27 260 518,00	27 260 518,00	0,00	27 260 518,00	27 260 518,00
023	Virement à la section d'investissement	2 549 401,87			7 877 933,79	7 877 933,79		7 877 933,79	7 877 933,79
042	Opérations ordre transf. entre sections (4)	600 000,00			710 000,00	710 000,00		710 000,00	710 000,00
043	Opérations ordre intérieur de la section	0,00			0,00	0,00		0,00	0,00
Total des dépenses d'ordre		3 149 401,87			8 587 933,79	8 587 933,79		8 587 933,79	8 587 933,79

D002 Résultat reporté ou anticipé (5)	0,00
--	-------------

Total des dépenses de fonctionnement cumulées	35 848 451,79
--	----------------------

(1) Voir état I-B pour le contenu du budget précédent.

(2) Il s'agit des AE nouvelles qui sont votées lors de la séance d'adoption du budget. Cela concerne les AE relatives à de nouveaux engagements pluriannuels mais également les AE modifiant un stock d'AE existant.

(3) Hors dépenses imputées aux chapitres 016 et 017.

(4) Les comptes 68 peuvent figurer dans le détail du chapitre si la collectivité a opté pour le régime des provisions budgétaires, conformément aux dispositions législatives et réglementaires applicables.

(5) Inscrire en cas de reprise des résultats de l'exercice précédent (après vote du compte administratif) ou si reprise anticipée des résultats.

III – VOTE DU BUDGET	III
SECTION DE FONCTIONNEMENT – VUE D'ENSEMBLE	B

RECETTES

Chap.	Libellé	Pour mémoire, budget précédent (1)	RAR N-1 I	Propositions nouvelles	Vote de l'assemblée II	Total (RAR N-1 + Vote) III = I + II
TOTAL		26 662 002,00	0,00	26 854 252,00	26 854 252,00	26 854 252,00
013	Atténuations de charges (2)	5 000,00	0,00	500,00	500,00	500,00
016	APA	0,00	0,00	0,00	0,00	0,00
017	RSA / Régularisations de RMI	0,00	0,00	0,00	0,00	0,00
70	Prod. services, domaine, ventes diverses	1 795 700,00	0,00	1 703 500,00	1 703 500,00	1 703 500,00
73	Impôts et taxes (sauf 731)	0,00	0,00	0,00	0,00	0,00
731	Fiscalité locale	22 900 000,00	0,00	22 700 000,00	22 700 000,00	22 700 000,00
74	Dotations et participations (2)	79 000,00	0,00	117 700,00	117 700,00	117 700,00
75	Autres produits de gestion courante (2)	1 856 002,00	0,00	2 315 002,00	2 315 002,00	2 315 002,00
Total des recettes de gestion des services		26 635 702,00	0,00	26 836 702,00	26 836 702,00	26 836 702,00
76	Produits financiers	0,00	0,00	0,00	0,00	0,00
77	Produits spécifiques (2)	0,00	0,00	5 000,00	5 000,00	5 000,00
78	Reprises amort., dépréciations, prov. (semi-budgétaires) (2)	0,00	0,00	2 350,00	2 350,00	2 350,00
Total des recettes financières		0,00	0,00	7 350,00	7 350,00	7 350,00
Total des recettes réelles		26 635 702,00	0,00	26 844 052,00	26 844 052,00	26 844 052,00
042	Opérations ordre transf. entre sections (3) (4) (5)	26 300,00	0,00	10 200,00	10 200,00	10 200,00
043	Opérations ordre intérieur de la section (6)	0,00	0,00	0,00	0,00	0,00
Total des recettes d'ordre		26 300,00	0,00	10 200,00	10 200,00	10 200,00

R002 Résultat reporté ou anticipé (7)	8 994 199,79
--	---------------------

Total des recettes de fonctionnement cumulées	35 848 451,79
--	----------------------

(1) Voir état I-B pour le contenu du budget précédent.

(2) Hors recettes imputées aux chapitres 016 et 017.

(3) Cf. définition du chapitre des opérations d'ordre (RF 042 = DI 040).

(4) Les comptes 78 peuvent figurer dans le détail du chapitre si la collectivité a opté pour le régime des provisions budgétaires, conformément aux dispositions législatives et réglementaires applicables.

(5) Aucune prévision budgétaire ne doit figurer aux articles 775 et 776 (cf. chapitre 024 « produit des cessions d'immobilisations »).

(6) Chapitre destiné à retracer les opérations particulières telles que les opérations de stocks ou liées à la tenue d'un inventaire permanent simplifié.

(7) Inscrire en cas de reprise des résultats de l'exercice précédent (après vote du compte administratif) ou si reprise anticipée des résultats.

III – VOTE DU BUDGET	III
SECTION DE FONCTIONNEMENT – DEPENSES – DETAIL PAR ARTICLE	B1

Chap. / art. (1)	Libellé	Pour mémoire, budget précédent (2)	RAR N-1 I	Vote de l'assemblée sur les AE lors de la séance budgétaire (3)	Propositions nouvelles	Vote de l'assemblée II	Pour information Crédits gérés dans le cadre d'une AE	Pour information Crédits gérés hors AE	TOTAL (RAR N-1 + Vote) III = I + II
TOTAL		30 433 548,10	0,00	0,00	35 848 451,79	35 848 451,79	0,00	35 848 451,79	35 848 451,79
011	Charges à caractère général (4)	12 385 446,23	0,00	0,00	12 475 089,00	12 475 089,00	0,00	12 475 089,00	12 475 089,00
60611	Eau et assainissement	300,00	0,00		2 500,00	2 500,00	0,00	2 500,00	2 500,00
60612	Energie - Electricité	5 400,00	0,00		14 200,00	14 200,00	0,00	14 200,00	14 200,00
60622	Carburants	358 600,00	0,00		330 000,00	330 000,00	0,00	330 000,00	330 000,00
60623	Alimentation	500,00	0,00		500,00	500,00	0,00	500,00	500,00
60628	Autres fournitures non stockées	500,00	0,00		500,00	500,00	0,00	500,00	500,00
60631	Fournitures d'entretien	1 500,00	0,00		1 500,00	1 500,00	0,00	1 500,00	1 500,00
60632	Fournitures de petit équipement	260 100,00	0,00		320 000,00	320 000,00	0,00	320 000,00	320 000,00
60636	Habillement et vêtements de travail	24 100,00	0,00		38 000,00	38 000,00	0,00	38 000,00	38 000,00
6064	Fournitures administratives	1 155,00	0,00		1 355,00	1 355,00	0,00	1 355,00	1 355,00
611	Contrats de prestations de services	10 067 500,00	0,00		10 009 000,00	10 009 000,00	0,00	10 009 000,00	10 009 000,00
6132	Locations immobilières	43 200,00	0,00		45 000,00	45 000,00	0,00	45 000,00	45 000,00
61351	Matériel roulant	0,00	0,00		850 000,00	850 000,00	0,00	850 000,00	850 000,00
61358	Autres	833 310,00	0,00		58 100,00	58 100,00	0,00	58 100,00	58 100,00
61521	Entretien terrains	4 900,00	0,00		6 000,00	6 000,00	0,00	6 000,00	6 000,00
615221	Entretien, réparations bâtiments publics	91 500,00	0,00		37 400,00	37 400,00	0,00	37 400,00	37 400,00
615231	Entretien, réparations voiries	10 000,00	0,00		10 000,00	10 000,00	0,00	10 000,00	10 000,00
61551	Entretien matériel roulant	62 900,00	0,00		78 640,00	78 640,00	0,00	78 640,00	78 640,00
61558	Entretien autres biens mobiliers	26 000,00	0,00		25 000,00	25 000,00	0,00	25 000,00	25 000,00
6156	Maintenance	16 500,00	0,00		29 000,00	29 000,00	0,00	29 000,00	29 000,00
6161	Multirisques	51 307,23	0,00		40 772,00	40 772,00	0,00	40 772,00	40 772,00
617	Etudes et recherches	60 600,00	0,00		60 000,00	60 000,00	0,00	60 000,00	60 000,00
6182	Documentation générale et technique	1 400,00	0,00		1 600,00	1 600,00	0,00	1 600,00	1 600,00
6184	Versements à des organismes de formation	20 000,00	0,00		20 000,00	20 000,00	0,00	20 000,00	20 000,00
6185	Frais de colloques et de séminaires	1 100,00	0,00		10 100,00	10 100,00	0,00	10 100,00	10 100,00
6188	Autres frais divers	32 500,00	0,00		32 500,00	32 500,00	0,00	32 500,00	32 500,00
62268	Autres honoraires, conseils	23 200,00	0,00		20 000,00	20 000,00	0,00	20 000,00	20 000,00
6227	Frais d'actes et de contentieux	5 000,00	0,00		27 000,00	27 000,00	0,00	27 000,00	27 000,00
6236	Catalogues et imprimés	56 300,00	0,00		56 300,00	56 300,00	0,00	56 300,00	56 300,00
6238	Divers	30 360,00	0,00		30 360,00	30 360,00	0,00	30 360,00	30 360,00
6251	Voyages, déplacements et missions	2 050,00	0,00		2 050,00	2 050,00	0,00	2 050,00	2 050,00
6262	Frais de télécommunications	9 000,00	0,00		9 800,00	9 800,00	0,00	9 800,00	9 800,00
627	Services bancaires et assimilés	0,00	0,00		0,00	0,00	0,00	0,00	0,00

TROYES CHAMPAGNE METROPOLE - ELIMINATION DES DECHETS - BP - 2024

Chap. / art. (1)	Libellé	Pour mémoire, budget précédent (2)	RAR N-1 I	Vote de l'assemblée sur les AE lors de la séance budgétaire (3)	Propositions nouvelles	Vote de l'assemblée II	Pour information Crédits gérés dans le cadre d'une AE	Pour information Crédits gérés hors AE	TOTAL (RAR N-1 + Vote) III = I + II
6281	Concours divers (cotisations)	2 000,00	0,00		2 500,00	2 500,00	0,00	2 500,00	2 500,00
6283	Frais de nettoyage des locaux	2 050,00	0,00		2 560,00	2 560,00	0,00	2 560,00	2 560,00
62871	Remb. frais à la collectivité de rattach	171 800,00	0,00		163 700,00	163 700,00	0,00	163 700,00	163 700,00
62875	Remb. frais aux communes membres du GFP	80 700,00	0,00		85 840,00	85 840,00	0,00	85 840,00	85 840,00
62878	Remb. frais à des tiers	5 000,00	0,00		5 000,00	5 000,00	0,00	5 000,00	5 000,00
6288	Autres services extérieurs	15 000,00	0,00		40 000,00	40 000,00	0,00	40 000,00	40 000,00
63512	Taxes foncières	6 700,00	0,00		7 300,00	7 300,00	0,00	7 300,00	7 300,00
63513	Autres impôts locaux	914,00	0,00		620,00	620,00	0,00	620,00	620,00
6355	Taxes et impôts sur les véhicules	500,00	0,00		392,00	392,00	0,00	392,00	392,00
012	Charges de personnel et frais assimilés (4) (5)	4 408 948,00	0,00		4 298 029,00	4 298 029,00		4 298 029,00	4 298 029,00
6211	Personnel affecté par CL de rattachement	0,00	0,00		739 400,00	739 400,00		739 400,00	739 400,00
6215	Personnel affecté par la commune du GFP	776 000,00	0,00		0,00	0,00		0,00	0,00
6331	Versement mobilité	23 239,00	0,00		26 623,00	26 623,00		26 623,00	26 623,00
6332	Cotisations versées au F.N.A.L.	10 077,00	0,00		10 653,00	10 653,00		10 653,00	10 653,00
6336	Cotisations CNFPT et CDGFPT	50 372,00	0,00		57 266,00	57 266,00		57 266,00	57 266,00
64111	Rémunération principale titulaires	1 640 205,00	0,00		1 524 852,00	1 524 852,00		1 524 852,00	1 524 852,00
64112	SFT, indemnité de résidence	41 118,00	0,00		21 962,00	21 962,00		21 962,00	21 962,00
64113	NBI	0,00	0,00		8 266,00	8 266,00		8 266,00	8 266,00
64118	Autres indemnités	528 918,00	0,00		321 815,00	321 815,00		321 815,00	321 815,00
64131	Rémunérations	384 809,00	0,00		541 751,00	541 751,00		541 751,00	541 751,00
64138	Primes et autres indemnités	0,00	0,00		52 909,00	52 909,00		52 909,00	52 909,00
6451	Cotisations à l'U.R.S.S.A.F.	367 883,00	0,00		420 052,00	420 052,00		420 052,00	420 052,00
6453	Cotisations aux caisses de retraites	537 934,00	0,00		510 872,00	510 872,00		510 872,00	510 872,00
6454	Cotisations aux A.S.S.E.D.I.C.	15 232,00	0,00		24 199,00	24 199,00		24 199,00	24 199,00
6458	Cotis. aux autres organismes sociaux	6 561,00	0,00		8 409,00	8 409,00		8 409,00	8 409,00
6474	Versement aux autres oeuvres sociales	0,00	0,00		18 000,00	18 000,00		18 000,00	18 000,00
6475	Médecine du travail, pharmacie	9 000,00	0,00		10 000,00	10 000,00		10 000,00	10 000,00
6478	Autres charges sociales diverses	1 000,00	0,00		1 000,00	1 000,00		1 000,00	1 000,00
6488	Autres	16 600,00	0,00		0,00	0,00		0,00	0,00
014	Atténuations de produits	9 500 000,00	0,00		9 000 000,00	9 000 000,00		9 000 000,00	9 000 000,00
7391118	Autres restit. dégrèv./contrib. directes	0,00	0,00		0,00	0,00		0,00	0,00
739215	Reversements conventionnels de fiscalité	9 500 000,00	0,00		9 000 000,00	9 000 000,00		9 000 000,00	9 000 000,00
016	APA	0,00	0,00	0,00	0,00	0,00	0,00	0,00	0,00
017	RSA / Régularisations de RMI	0,00	0,00	0,00	0,00	0,00	0,00	0,00	0,00

TROYES CHAMPAGNE METROPOLE - ELIMINATION DES DECHETS - BP - 2024

Chap. / art. (1)	Libellé	Pour mémoire, budget précédent (2)	RAR N-1 I	Vote de l'assemblée sur les AE lors de la séance budgétaire (3)	Propositions nouvelles	Vote de l'assemblée II	Pour information Crédits gérés dans le cadre d'une AE	Pour information Crédits gérés hors AE	TOTAL (RAR N-1 + Vote) III = I + II
65	Autres charges de gestion courante (sauf le 6586) (4)	980 402,00	0,00	0,00	1 174 400,00	1 174 400,00	0,00	1 174 400,00	1 174 400,00
65541	Compens. versée Région (loi NOTRe)	918 000,00	0,00		1 037 000,00	1 037 000,00	0,00	1 037 000,00	1 037 000,00
65561	Contrib fonds compens. ch. territoriales	0,00	0,00		0,00	0,00	0,00	0,00	0,00
65748	Subv.fonct.autres personnes droit privé	50 400,00	0,00		50 400,00	50 400,00	0,00	50 400,00	50 400,00
6583	Int. moratoires et pénalités sur marchés	2 000,00	0,00		2 000,00	2 000,00	0,00	2 000,00	2 000,00
65888	Autres	10 002,00	0,00		85 000,00	85 000,00	0,00	85 000,00	85 000,00
6586	Frais fonctionnement des groupes d'élus	0,00	0,00		0,00	0,00		0,00	0,00
Total des dépenses de gestion des services		27 274 796,23	0,00	0,00	26 947 518,00	26 947 518,00	0,00	26 947 518,00	26 947 518,00
66	Charges financières	0,00	0,00		0,00	0,00		0,00	0,00
67	Charges spécifiques (4)	6 000,00	0,00		313 000,00	313 000,00		313 000,00	313 000,00
673	Titres annulés (sur exercices antérieurs)	6 000,00	0,00		313 000,00	313 000,00		313 000,00	313 000,00
68	Dotations aux provisions, dépréciations (semi-budgétaires) (4)	3 350,00			0,00	0,00		0,00	0,00
6817	Dot. prov. dépréc. actifs circulants	3 350,00			0,00	0,00		0,00	0,00
022	Dépenses imprévues (dans le cadre d'une AE)			0,00					
Total des charges financières et spécifiques		9 350,00	0,00	0,00	313 000,00	313 000,00		313 000,00	313 000,00
Total des dépenses réelles		27 284 146,23	0,00	0,00	27 260 518,00	27 260 518,00	0,00	27 260 518,00	27 260 518,00
023	Virement à la section d'investissement	2 549 401,87			7 877 933,79	7 877 933,79		7 877 933,79	7 877 933,79
042	Opérations ordre transf. entre sections (6) (7) (8)	600 000,00			710 000,00	710 000,00		710 000,00	710 000,00
675	Valeurs comptables immobilisations cédée	0,00			0,00	0,00		0,00	0,00
6811	Dot. amort. immos incorporelles	600 000,00			710 000,00	710 000,00		710 000,00	710 000,00
043	Opérations ordre intérieur de la section (7) (9)	0,00			0,00	0,00		0,00	0,00
Total des dépenses d'ordre		3 149 401,87			8 587 933,79	8 587 933,79		8 587 933,79	8 587 933,79

Détail du calcul des ICNE au compte 66112 (10)

Montant des ICNE de l'exercice	0,00
--------------------------------	------

TROYES CHAMPAGNE METROPOLE - ELIMINATION DES DECHETS - BP - 2024

Montant des ICNE de l'exercice N-1	0,00
= Différence ICNE N – ICNE N-1	0,00

- (1) Détailler les articles utilisés conformément au plan de comptes.
- (2) Voir état I-B pour le contenu du budget précédent.
- (3) Il s'agit des AE nouvelles qui sont votées lors de la séance d'adoption du budget. Cela concerne les AE relatives à de nouveaux engagements pluriannuels mais également les AE modifiant un stock d'AE existant.
- (4) Hors dépenses imputées aux chapitres 016 et 017.
- (5) Les dépenses de frais de personnel sont exclues des autorisations d'engagement.
- (6) Les comptes 68 peuvent figurer dans le détail du chapitre si la collectivité a opté pour le régime des provisions budgétaires, conformément aux dispositions législatives et réglementaires applicables.
- (7) Cf. définitions des chapitres des opérations d'ordre (*DF 042 = RI 040*) (*DF 043 = RF 043*).
- (8) Aucune prévision budgétaire ne doit figurer aux articles 675 et 676 (cf. chapitre 024 « produit des cessions d'immobilisations »).
- (9) Chapitre destiné à retracer les opérations particulières telles que les opérations de stocks ou liées à la tenue d'un inventaire permanent.
- (10) Si le montant des ICNE de l'exercice est inférieur au montant de l'exercice N-1, le montant du compte 66112 sera négatif.

III – VOTE DU BUDGET	III
SECTION DE FONCTIONNEMENT – RECETTES – DETAIL PAR ARTICLE	B2

Chap / art. (1)	Libellé	Pour mémoire, budget précédent (2)	RAR N-1 I	Propositions nouvelles	Vote de l'assemblée II	Total (RAR N-1 + Vote) III = I + II
TOTAL		26 662 002,00	0,00	26 854 252,00	26 854 252,00	26 854 252,00
013	Atténuations de charges (3)	5 000,00	0,00	500,00	500,00	500,00
6419	Remboursements rémunérations personnel	5 000,00	0,00	500,00	500,00	500,00
016	APA	0,00	0,00	0,00	0,00	0,00
017	RSA / Régularisations de RMI	0,00	0,00	0,00	0,00	0,00
70	Prod. services, domaine, ventes diverses	1 795 700,00	0,00	1 703 500,00	1 703 500,00	1 703 500,00
7013	Ventes de produits résiduels	203 500,00	0,00	150 500,00	150 500,00	150 500,00
70611	Redevances enlèvement ordures ménagères	0,00	0,00	0,00	0,00	0,00
70612	Redevance spéciale enlèvement ordures	1 390 000,00	0,00	1 390 000,00	1 390 000,00	1 390 000,00
70875	Remb. frais par les communes du GFP	200 000,00	0,00	140 000,00	140 000,00	140 000,00
70878	Remb. frais par des tiers	2 200,00	0,00	23 000,00	23 000,00	23 000,00
73	Impôts et taxes (sauf 731)	0,00	0,00	0,00	0,00	0,00
731	Fiscalité locale	22 900 000,00	0,00	22 700 000,00	22 700 000,00	22 700 000,00
73133	Taxe enlèvement ordures ménagères et ass	22 900 000,00	0,00	22 700 000,00	22 700 000,00	22 700 000,00
7318	Autres	0,00	0,00	0,00	0,00	0,00
74	Dotations et participations (3)	79 000,00	0,00	117 700,00	117 700,00	117 700,00
744	FCTVA	1 600,00	0,00	7 700,00	7 700,00	7 700,00
747888	Autres	77 400,00	0,00	110 000,00	110 000,00	110 000,00
75	Autres produits de gestion courante (3)	1 856 002,00	0,00	2 315 002,00	2 315 002,00	2 315 002,00
755	Dédits et pénalités perçus	0,00	0,00	0,00	0,00	0,00
75888	Autres	1 856 002,00	0,00	2 315 002,00	2 315 002,00	2 315 002,00
Total des recettes de gestion des services		26 635 702,00	0,00	26 836 702,00	26 836 702,00	26 836 702,00
76	Produits financiers	0,00	0,00	0,00	0,00	0,00
77	Produits spécifiques (3)	0,00	0,00	5 000,00	5 000,00	5 000,00
773	Mandats annulés (exercices antérieurs)	0,00	0,00	5 000,00	5 000,00	5 000,00
775	Produits des cessions d'immobilisations	0,00	0,00	0,00	0,00	0,00
78	Reprises amort., dépréciations, prov. (semi-budgétaires) (3)	0,00		2 350,00	2 350,00	2 350,00
7817	Rep. prov. dépréc. actifs circulants	0,00		2 350,00	2 350,00	2 350,00
Total des recettes réelles		26 635 702,00	0,00	26 844 052,00	26 844 052,00	26 844 052,00
042	Opérations ordre transf. entre sections (4) (5) (6)	26 300,00		10 200,00	10 200,00	10 200,00
7761	Différences sur réalisations (négatives)	0,00		0,00	0,00	0,00
77681	Neutralisation des amortissements	4 200,00		4 200,00	4 200,00	4 200,00
777	Rec... subv inv transférées cpte résultat	22 100,00		6 000,00	6 000,00	6 000,00
043	Opérations ordre intérieur de la section (4) (7)	0,00		0,00	0,00	0,00
Total des recettes d'ordre		26 300,00		10 200,00	10 200,00	10 200,00

Détail du calcul de la taxe départementale de publicité foncière pour les collectivités dites « surfiscalisées » (compte 73121) (8)

Montant brut	0,00
Compensation	0,00
Montant net	0,00

Détail du calcul des ICNE au compte 7622 (9)

Montant des ICNE de l'exercice	0,00
Montant des ICNE de l'exercice N-1	0,00
= Différence ICNE N – ICNE N-1	0,00

(1) Détailler les articles utilisés conformément au plan de comptes.

(2) Voir état I-B pour le contenu du budget précédent.

(3) Hors recettes imputées aux chapitres 016 et 017.

(4) Cf. définitions du chapitre des opérations d'ordre (RF 042 = DI 040) (RF 043 = DF 043).

(5) Aucune prévision budgétaire ne doit figurer aux articles 775 et 776 (cf. chapitre 024 « produit des cessions d'immobilisations »).

(6) Les comptes 78 peuvent figurer dans le détail du chapitre si la collectivité a opté pour le régime des provisions budgétaires, conformément aux dispositions législatives et réglementaires applicables.

(7) Ce chapitre est destiné à retracer les opérations particulières telles que les opérations de stocks ou liées à la tenue d'un inventaire permanent simplifié.

(8) Destiné à retracer le prélèvement de la part non départementale de la taxe.

(9) Si le montant des ICNE de l'exercice est inférieur au montant de l'exercice N-1, le montant du compte 7622 sera négatif.

IV – ANNEXES	IV
ANNEXES BUDGETAIRES EQUILIBRE BUDGETAIRE	C1.1

DISPONIBILITE DE RESSOURCES PROPRES PROVENANT DES EXERCICES ANTERIEURS

Solde de la section d'investissement de l'exercice N-1 (1)

	Propositions nouvelles	Vote (2)
Solde d'exécution 001 (A) montant négatif si déficit (D001) montant positif si excédent (R001)	1 604 322,40	1 604 322,40
Solde des RAR (B) montant négatif si déficit montant positif si excédent	-287 326,12	-287 326,12
Solde de la section investissement de l'exercice N-1 (Solde I = A + B) Solde positif : excédent de financement Solde négatif : besoin de financement	1 316 996,28	1 316 996,28

Disponibilité des ressources propres provenant des exercices antérieurs après financement de la section investissement de l'exercice N-1 (1)

	Propositions nouvelles	Vote (2)
Affectation au 1068 suite au CA de l'exercice N-1 (C)	0,00	0,00
Solde de la section investissement de l'exercice N-1 (Solde I) Solde positif : excédent de financement Solde négatif : besoin de financement	1 316 996,28	1 316 996,28
Disponibilité de ressources propres des exercices antérieurs (Solde II = C + Solde I) Solde positif : ressources disponibles pour la couverture de l'annuité Solde négatif : absence de ressources propres provenant des exercices antérieurs pour la couverture de l'annuité	1 604 322,40	1 604 322,40

COUVERTURE DE L'ANNUTE DE LA DETTE PAR LES RESSOURCES PROPRES - PETIT EQUILIBRE

	Propositions nouvelles	Vote
Dépenses de l'exercice à couvrir par des ressources propres (D)(3)	6 000,00	6 000,00
Ressources propres externes et internes de l'exercice (E)(3)	8 877 433,79	8 877 433,79
Couverture de l'annuité de la dette (Solde III = E - D) Solde positif : annuité de la dette couverte Solde négatif : annuité de la dette non couverte par les ressources de l'exercice, vérifier la couverture par les éventuelles ressources disponibles des exercices antérieurs (cf. solde II)	8 871 433,79	8 871 433,79

(1) Eléments à compléter uniquement s'il y a eu reprise des résultats, anticipée ou classique

(2) Cumul des crédits de l'exercice votés ou reportés

(3) Les RAR étant intégrés au calcul des ressources propres provenant des exercices antérieurs, seuls les crédits de l'exercice sont à inscrire. Le détail des crédits est présenté aux états suivants : "Equilibre budgétaire - Dépenses" et "Equilibre budgétaire - Recette"

IV – ANNEXES	IV
ANNEXES BUDGETAIRES EQUILIBRE BUDGETAIRE – DEPENSES	C1.2

DEPENSES A COUVRIR PAR DES RESSOURCES PROPRES

Art. (1)	Libellé (1)	Propositions nouvelles	Vote (2)
DEPENSES TOTALES A COUVRIR PAR DES RESSOURCES PROPRES = A + B		6 000,00	6 000,00
16 Emprunts et dettes assimilées (A)		0,00	0,00
1631	Emprunts obligataires	0,00	0,00
1641	Emprunts en euros	0,00	0,00
1643	Emprunts en devises	0,00	0,00
16441	Opérations afférentes à l'emprunt	0,00	0,00
1671	Avances consolidées du Trésor	0,00	0,00
1672	Emprunts sur comptes spéciaux du Trésor	0,00	0,00
1678	Autres emprunts et dettes	0,00	0,00
1681	Autres emprunts	0,00	0,00
1682	Bons à moyen terme négociables	0,00	0,00
1687	Autres dettes	0,00	0,00
Dépenses et transferts à déduire des ressources propres (B)		6 000,00	6 000,00
10...	<i>Reprise de dotations, fonds divers et réserves</i>		
10...	Reversement de dotations, fonds divers et réserves		
139	<i>Subv. invest. transférées cpte résultat</i>	6 000,00	6 000,00

(1) Détailler les chapitres budgétaires par article conformément au plan de comptes.

(2) Crédits de l'exercice votés lors de la séance.

IV – ANNEXES	IV
ANNEXES BUDGETAIRES EQUILIBRE BUDGETAIRE – RECETTES	C1.3

RESSOURCES PROPRES

Art. (1)	Libellé (1)	Propositions nouvelles	Vote (2)
RECETTES (RESSOURCES PROPRES) = a + b		8 877 433,79	III 8 877 433,79
Ressources propres externes de l'année (a)		282 000,00	282 000,00
10222	FCTVA	282 000,00	282 000,00
10226	Taxe d'aménagement (3)	0,00	0,00
10227	Versement pour sous densité	0,00	0,00
10228	Autres fonds d'investissement	0,00	0,00
13146	Attributions compensation investissement	0,00	0,00
13156	Attributions compensation investissement	0,00	0,00
13246	Attributions compensation investissement	0,00	0,00
13256	Attributions compensation investissement	0,00	0,00
138	Autres subventions invest. non transf.	0,00	0,00
26...	Participations et créances rattachées		
27...	Autres immobilisations financières		
Ressources propres internes de l'année (b) (4)		8 595 433,79	8 595 433,79
15...	<i>Provisions pour risques et charges</i>		
169	<i>Primes de remboursement des obligations</i>	0,00	0,00
26...	<i>Participations et créances rattachées</i>		
27...	<i>Autres immobilisations financières</i>		
28...	<i>Amortissement des immobilisations</i>		
28041412	<i>Subv.Che GFP : Bâtiments, installations</i>	0,00	0,00
2804182	<i>Autres org pub - Bât. et installations</i>	0,00	0,00
280421	<i>Privé - Biens mob., matériel et études</i>	0,00	0,00
2805	<i>Licences, logiciels, droits similaires</i>	0,00	0,00
281318	<i>Autres bâtiments publics</i>	0,00	0,00
28158	<i>Autres inst.,matériel,outil. techniques</i>	0,00	0,00
281745	<i>Sol autrui - Instal. généré. (mise dispo)</i>	0,00	0,00
281828	<i>Autres matériels de transport</i>	0,00	0,00
281848	<i>Autres matériels de bureau et mobiliers</i>	0,00	0,00
28188	<i>Autres immo. corporelles</i>	710 000,00	710 000,00
29...	<i>Dépréciations des immobilisations</i>		
31...	<i>Matières premières (et fournitures) (5)</i>		
33...	<i>En-cours de production de biens (5)</i>		
35...	<i>Stocks de produits (5)</i>		
39...	<i>Dépréciation des stocks et en-cours</i>		
481...	<i>Charges à rép. sur plusieurs exercices</i>		
49...	<i>Dépréciation des comptes de tiers</i>		
59...	<i>Dépréciation des comptes financiers</i>		
024	Produits des cessions d'immobilisations	7 500,00	7 500,00
021	Virement de la section de fonctionnement	7 877 933,79	7 877 933,79

(1) Les comptes 15, 169, 26, 27, 28, 29, 39, 481, 49 et 59 sont à détailler conformément au plan de comptes.

(2) Crédits de l'exercice votés lors de la séance.

(3) Le compte 10226 peut être utilisé uniquement par les communes et les établissements publics à fiscalité propre.

(4) Les comptes 15, 29, 39, 49 et 59 sont présentés uniquement si la collectivité applique le régime des provisions budgétaires, conformément aux dispositions législatives et réglementaires afférentes.

(5) Les comptes 31, 33 et 35 ne peuvent être utilisés que pour les budgets utilisant la comptabilité de stock. Par conséquent, seuls les budgets retraçant les dépenses et les recettes d'un lotissement ou d'une ZAC peuvent utiliser les comptes susmentionnés.

PARC DES EXPOSITIONS

REPUBLIQUE FRANÇAISE

**EPCI dont la population est de 3500 habitants et plus : TROYES
CHAMPAGNE METROPOLE (1)**

AGREGE AU BUDGET PRINCIPAL DE TROYES CHAMPAGNE METROPOLE
PRINCIPAL (2)

Numéro SIRET : 20006925000088

POSTE COMPTABLE : SERVICE DE GESTION COMPTABLE DE TROYES

M. 57

Budget primitif

Voté par nature

BUDGET : PARC DES EXPOSITIONS (3)

ANNEE 2024

(1) Indiquer soit le nom de la collectivité, soit le libellé de l'établissement, soit le nom du syndicat mixte relevant de l'article L. 5721-2 du CGCT.

(2) A compléter s'il s'agit d'un budget annexe.

(3) Indiquer le budget concerné : budget principal ou libellé du budget annexe.

Sommaire

I - Informations générales

A - Informations statistiques, fiscales et financières	4
B - Modalités de vote du budget	5
C1 - Exécution du budget de l'exercice précédent - Résultats	6
C2 - Exécution du budget de l'exercice précédent - RAR Dépenses	7
C3 - Exécution du budget de l'exercice précédent - RAR Recettes	8

II - Présentation générale du budget

A - Vue d'ensemble - Vote et reports	9
B1 - Présentation des AP votées	10
B2 - Présentation des AE votées	11
C1 - Equilibre financier du budget - Investissement	12
C2 - Equilibre financier du budget - Fonctionnement	15
D1 - Balance générale - Dépenses	17
D2 - Balance générale - Recettes	19

III - Vote du budget

A - Section d'investissement - Vue d'ensemble	21
A1 - Section d'investissement - Dépenses - Détail par article	25
A2.1 - Section d'investissement - Dépenses - Vue d'ensemble des opérations d'équipement	27
A2.2 - Section d'investissement - Dépenses - Détail des opérations d'équipement gérées en AP	28
A2.3 - Section d'investissement - Dépenses - Détail des opérations d'équipement gérées hors AP	29
A3 - Section d'investissement - Recettes - Détail par article	30
B - Section de fonctionnement - Vue d'ensemble	32
B1 - Section de fonctionnement - Dépenses - Détail par article	35
B2 - Section de fonctionnement - Recettes - Détail par article	37

IV - Annexes

A - Présentation croisée

A1 - Section d'investissement - Vue d'ensemble	Sans Objet
A1.01 - Opérations non ventilables	Sans Objet
A1.900 - Fonction 0 - Services généraux	Sans Objet
A1.900-5 - Fonction 0-5 - Gestion des fonds européens	Sans Objet
A1.901 - Fonction 1 - Sécurité	Sans Objet
A1.902 - Fonction 2 - Enseignement, formation professionnelle et apprentissage	Sans Objet
A1.903 - Fonction 3 - Culture, vie sociale, jeunesse, sports et loisirs	Sans Objet
A1.904 - Fonction 4 - Santé et action sociale (hors RSA)	Sans Objet
A1.904-4 - Fonction 4-4 - RSA	Sans Objet
A1.905 - Fonction 5 - Aménagement des territoires et habitat	Sans Objet
A1.906 - Fonction 6 - Action économique	Sans Objet
A1.907 - Fonction 7 - Environnement	Sans Objet
A1.908 - Fonction 8 - Transports	Sans Objet
A2 - Section de fonctionnement - Vue d'ensemble	Sans Objet
A2.01 - Opérations non ventilables	Sans Objet
A2.930 - Fonction 0 - Services généraux	Sans Objet
A2.930-5 - Fonction 0-5 - Gestion des fonds européens	Sans Objet
A2.931 - Fonction 1 - Sécurité	Sans Objet
A2.932 - Fonction 2 - Enseignement, formation professionnelle et apprentissage	Sans Objet
A2.933 - Fonction 3 - Culture, vie sociale, jeunesse, sports et loisirs	Sans Objet
A2.934 - Fonction 4 - Santé et action sociale (hors APA et RSA/Régularisation de RMI)	Sans Objet
A2.934-3 - Fonction 4-3 - APA	Sans Objet
A2.934-4 - Fonction 4-4 - RSA/Régularisation de RMI	Sans Objet
A2.935 - Fonction 5 - Aménagement des territoires et habitat	Sans Objet
A2.936 - Fonction 6 - Action économique	Sans Objet
A2.937 - Fonction 7 - Environnement	Sans Objet
A2.938 - Fonction 8 - Transports	Sans Objet

B - Annexes patrimoniales

B1.1 - Etat de la dette - Détail des crédits de trésorerie	39
B1.2 - Etat de la dette - Répartition par nature de dette	40
B1.3 - Etat de la dette - Répartition par structure de taux	44
B1.4 - Etat de la dette - Typologie de la répartition de l'encours	45
B1.5 - Etat de la dette - Détail des opérations de couverture	46

B1.6 - Etat de la dette - Dette pour financer l'emprunt d'un autre organisme	48
B1.7 - Etat de la dette - Autres dettes	49
B2 - Méthodes utilisées pour les amortissements	Sans Objet
B3.1 - Etat des provisions constituées	Sans Objet
B3.2 - Etalement des provisions	Sans Objet
B4 - Etat des charges transférées	Sans Objet
B5 - Détail des chapitres d'opérations pour comptes de tiers	Sans Objet
B6 - Prêts	Sans Objet
B7.1 - Etat synthétique des engagements donnés	Sans Objet
B7.2 - Etat synthétique des engagements reçus	Sans Objet
B7.3 - Etat des emprunts garantis	Sans Objet
B7.4 - Calcul du ratio d'endettement relatif aux emprunts garantis	Sans Objet
B7.5 - Etat des contrats de crédit-bail	Sans Objet
B7.6 - Etat des marchés de partenariat	Sans Objet
B7.7 - Etat des recettes grevées d'affectation spéciale	Sans Objet
B7.8 - Autres engagements donnés	Sans Objet
B7.9 - Autres engagements reçus	Sans Objet
B8 - Subventions versées	Sans Objet
B9 - Etat du personnel	Sans Objet
B10 - Liste des organismes dans lesquels la collectivité a pris un engagement financier	Sans Objet
B11.1 - Liste des organismes de regroupement	Sans Objet
B11.2 - Liste des établissements publics créés	Sans Objet
B11.3 - Liste des services individualisés dans un budget annexe	Sans Objet

C - Annexes budgétaires

C1.1 - Equilibre budgétaire	50
C1.2 - Equilibre budgétaire - Dépenses	51
C1.3 - Equilibre budgétaire - Recettes	52


D - Autres éléments d'information

D1 - Liste des services assujettis à la TVA et non érigés en budget annexe	Sans Objet
D2.1 - Services ferroviaires régionaux des voyageurs - Volet 1 : Budget	Sans Objet
D2.2 - Services ferroviaires régionaux des voyageurs - Volet 2 : Compte d'exploitation	Sans Objet
D3 - Décisions en matière de taux	Sans Objet
D4.1 - Etats de la répartition de la TEOM - Investissement	Sans Objet
D4.2 - Etats de la répartition de la TEOM - Fonctionnement	Sans Objet
D5.1 - Etats des dépenses et recettes des services d'eau et d'assainissement - Fonctionnement (2)	Sans Objet
D5.2 - Etats des dépenses et recettes des services d'eau et d'assainissement - Investissement (2)	Sans Objet

V - Arrêté et signatures

A - Arrêté et signatures	53
--------------------------	----

Préciser, pour chaque annexe, si l'état est joint ou sans objet.

 Dans l'ensemble des tableaux, les cases grisées ne doivent pas être remplies.

Conformément à l'instruction budgétaire et comptable, il convient de mentionner que :

dans la présentation croisée, la rubrique fonctionnelle 01 – Opérations non ventilables comprend les impôts et taxes non affectés, les dotations et participations, la dette et les opérations financières, les opérations patrimoniales en investissement, les frais de fonctionnement des groupes d'élus en fonctionnement ;
les opérations d'ordre doivent figurer en italique.

(1) A utiliser également par les collectivités de moins de 3500 habitants qui mobiliseraient des AP-AE régies par l'article L.5217-10-7 du CGCT après avoir adopté un règlement budgétaire et financier conformément à l'article L. 5217-10-9. Si la collectivité opte pour ce régime, la collectivité ne renseigne pas les annexes C2.1 et C2.2 de la partie IV « Annexes ». Les projets de dotations d'AP-AE inscrits sur les annexes B1 et B2 de la partie II apparaissent alors dans les états de la partie III « Vote du budget », sinon les montants dans les champs AP-AE sont par convention de 0.

(2) Cet état ne peut être produit que par les communes dont la population est inférieure à 500 habitants et qui gèrent les services de distribution de l'eau potable et d'assainissement sous forme de régie simple sans budget annexe (art. L. 2221-11 du CGCT)

I – INFORMATIONS GENERALES	I
INFORMATIONS STATISTIQUES, FISCALES ET FINANCIERES	A

Informations statistiques	
	Valeurs
Population totale	0

Informations fiscales (N-2)	
	Collectivité
Indicateur de ressources fiscales ou potentiel fiscal par habitant (1)	0.00

Informations financières – ratios		Valeurs
1	Dépenses réelles de fonctionnement / population	0.00
2	Recettes réelles de fonctionnement / population	0.00
3	Dépenses d'équipement brut / population	0.00
4	Encours de dette / population (2) (3)	0.00
5	DGF / population	0.00
6	Dépenses de personnel / dépenses réelles de fonctionnement (4)	0.00
7	Dépenses réelles de fonctionnement et remboursement annuel de la dette en capital / recettes réelles de fonctionnement (4)	0.00
8	Dépenses d'équipement brut / recettes réelles de fonctionnement	0.00
9	Encours de la dette / recettes réelles de fonctionnement (2) (3) (4)	0.00
10	Epargne brute / recettes réelles de fonctionnement (2) (4)	0.00

(1) A renseigner selon les dispositions législatives et réglementaires applicables à la collectivité. Informations comprises dans la fiche de répartition de la DGF de l'exercice N-1, établie sur la base des informations N-2 (transmise par les services préfectoraux).

(2) Les ratios s'appuyant sur l'encours de la dette se calculent à partir du montant de la dette au 1^{er} janvier N.

(3) L'encours de dette doit comprendre les avances remboursables consenties au titre de l'article 25 de la loi n° 2020-935 du 30 juillet 2020 de finances rectificative pour 2020, portant attribution des avances remboursables sur les recettes fiscales prévues aux articles 1594 A et 1595 du code général des impôts

(4) Pour les syndicats mixtes, seules ces données sont à renseigner.

I – INFORMATIONS GENERALES	I
MODALITES DE VOTE DU BUDGET	B

- I – L'assemblée délibérante décide de voter le présent budget :
- au niveau du chapitre (1) pour la section d'investissement ;
 - au niveau du chapitre (1) pour la section de fonctionnement ;
 - sans (2) vote formel sur les chapitres « opérations d'équipement » ;
 - sans (2) vote formel sur chacun des chapitres.

La liste des articles spécialisés sur lesquels l'ordonnateur ne peut procéder à des virements d'article à article est la suivante :

II – En l'absence de mention au paragraphe I ci-dessus, le budget est réputé voté par chapitre, sans vote formel sur chacun des chapitres, en fonctionnement et en investissement sans vote formel pour les chapitres « opération d'équipement ».

III – Conformément à l'article L. 5217-10-6 du CGCT, l'assemblée délibérante autorise le président à opérer des virements de crédits de paiement de chapitre à chapitre, à l'exclusion des crédits relatifs aux dépenses de personnel, dans les limites suivantes (3) :

- Fonctionnement : 7.50 %
- Investissement : 7.50%

IV – En l'absence de mention au paragraphe III ci-dessus, le président est réputé ne pas avoir reçu l'autorisation de l'assemblée délibérante de pratiquer des virements de crédits de paiement de chapitre à chapitre.

V – Les provisions sont semi-budgétaires (4).

VI – La comparaison s'effectue par rapport au budget primitif (5) de l'exercice précédent.

VII – Le présent budget a été voté avec reprise anticipée des résultats de l'exercice N-1 (6).

(1) A compléter par « du chapitre » ou « de l'article ».

(2) Indiquer « avec » ou « sans ».

(3) Au maximum dans la limite de 7,5% des dépenses réelles de chaque section.

(4) A compléter par un seul des deux choix suivants, selon les dispositions législatives et réglementaires applicables à la collectivité :

- semi budgétaire ;

- budgétaire par délibération N°... du ...

(5) Indiquer « primitif » ou « cumulé ». Budget cumulé = BP + BS + DM.

(6) A compléter par un seul des trois choix suivants :

- sans reprise des résultats de l'exercice N-1 ;

- avec reprise des résultats de l'exercice N-1 après le vote du compte administratif ;

- avec reprise anticipée des résultats de l'exercice N-1.

I – INFORMATIONS GENERALES	I
EXECUTION DU BUDGET DE L'EXERCICE PRECEDENT – RESULTATS (1)	C1

	RESULTAT DE L'EXERCICE N-1			
	Dépenses	Recettes	Solde d'exécution ou résultat reporté	Résultat ou solde (A) (2)
TOTAL DU BUDGET	1 751 757,02	1 973 651,39	-221 894,37	A1 0,00
Investissement	692 026,62	689 141,46 (3)	-221 894,37	A2 -224 779,53
Fonctionnement	1 059 730,40	1 284 509,93 (4)	0,00	A3 224 779,53

	RESTES A REALISER N-1			
	Dépenses	Recettes	Solde (B)	
TOTAL des RAR	I + II 69 847,93	III + IV 0,00	B1	-69 847,93
Investissement	I 69 847,93	III 0,00	B2	-69 847,93
Fonctionnement	II 0,00	IV 0,00	B3	0,00

RESULTAT CUMULE = (A) + (B) (5)		
TOTAL	A1 + B1	-69 847,93
Investissement	A2 + B2	-294 627,46
Fonctionnement	A3 + B3	224 779,53

(1) État à compléter uniquement en cas de reprise des résultats de l'exercice N-1 après le vote du compte administratif ou en cas de reprise anticipée des résultats de l'exercice N-1.

(2) Indiquer le signe – si dépenses > recettes, et + si recettes > dépenses.

(3) Solde d'exécution de N-2 reporté sur la ligne budgétaire 001 du compte administratif N-1. Indiquer le signe – si dépenses > recettes, et + si recettes > dépenses.

(4) Résultat de fonctionnement reporté sur la ligne budgétaire 002 du compte administratif N-1. Indiquer le signe – si déficitaire, et + si excédentaire.

(5) Indiquer le signe – si déficit et + si excédent.

I – INFORMATIONS GENERALES	I
EXECUTION DU BUDGET DE L'EXERCICE PRECEDENT – RAR DEPENSES	C2

DETAIL DES RESTES A REALISER N-1 EN DEPENSES (1)

Chap. / art. (2)	Libellé	Dépenses engagées non mandatées
SECTION D'INVESTISSEMENT – TOTAL		(I) 69 847,93
018	RSA	0,00
10	Dotations, fonds divers et réserves	0,00
13	Subventions d'investissement (3)	0,00
16	Emprunts et dettes assimilées	0,00
18	Cpte de liaison : affectation (BA,régie)	0,00
20	Immobilisations incorporelles (sauf le 204) (3)	0,00
204	Subventions d'équipement versées (3) (5)	0,00
21	Immobilisations corporelles (3)	0,00
22	Immobilisations reçues en affectation (3)	0,00
23	Immobilisations en cours (sauf 2324) (3)	69 847,93
26	Participations et créances rattachées	0,00
27	Autres immobilisations financières (3)	0,00
45	Chapitres d'opérations pour compte de tiers	0,00
SECTION DE FONCTIONNEMENT – TOTAL		(II) 0,00
011	Charges à caractère général (4)	0,00
012	Charges de personnel et frais assimilés (4)	0,00
014	Atténuations de produits	0,00
016	APA	0,00
017	RSA / Régularisations de RMI	0,00
65	Autres charges de gestion courante (4)	0,00
6586	Frais fonctionnement des groupes d'élus	0,00
66	Charges financières	0,00
67	Charges spécifiques (4)	0,00

(1) Il s'agit des restes à réaliser établis conformément à la comptabilité d'engagement annuelle. A servir uniquement en cas de reprise des résultats de l'exercice précédent, soit après le vote du compte administratif, soit en cas de reprise anticipée des résultats.

Les restes à réaliser de la section de fonctionnement correspondent : en dépenses, aux dépenses engagées non mandatées et non rattachées telles qu'elles ressortissent de la comptabilité des engagements ; et en recettes, aux recettes certaines n'ayant pas donné lieu à l'émission d'un titre et non rattachées.

Les restes à réaliser de la section d'investissement correspondent : en dépenses, aux dépenses engagées non mandatées au 31/12 de l'exercice précédent telles qu'elles ressortissent de la comptabilité des engagements ; et en recettes, aux recettes certaines n'ayant pas donné lieu à l'émission d'un titre au 31/12 de l'exercice précédent.

(2) Suivant le niveau de vote retenu par l'assemblée délibérante.

(3) Hors dépenses imputées au chapitre 018.

(4) Hors dépenses imputées aux chapitres 016 et 017.

(5) Le chapitre 204 « Subventions d'équipement versées » est un chapitre globalisé regroupant les comptes 204 et 2324.

I – INFORMATIONS GENERALES	I
EXECUTION DU BUDGET DE L'EXERCICE PRECEDENT – RAR RECETTES	C3

DETAIL DES RESTES A REALISER N-1 EN RECETTES (1)

Chap. / art. (2)	Libellé	Titres restant à émettre	
SECTION D'INVESTISSEMENT – TOTAL		(III)	0,00
018	RSA		0,00
024	Produits des cessions d'immobilisations		0,00
10	Dotations, fonds divers et réserves		0,00
13	Subventions d'investissement (reçues) (3)		0,00
16	Emprunts et dettes assimilées		0,00
18	Cpte de liaison : affectation (BA,régie)		0,00
20	Immobilisations incorporelles (sauf 204) (3)		0,00
204	Subventions d'équipement versées (3) (5)		0,00
21	Immobilisations corporelles (3)		0,00
22	Immobilisations reçues en affectation (3)		0,00
23	Immobilisations en cours (sauf 2324) (3)		0,00
26	Participations et créances rattachées		0,00
27	Autres immobilisations financières (3)		0,00
45	Chapitres d'opérations pour compte de tiers		0,00
SECTION DE FONCTIONNEMENT – TOTAL		(IV)	0,00
70	Prod. services, domaine, ventes diverses		0,00
73	Impôts et taxes		0,00
731	Fiscalité locale		0,00
74	Dotations et participations (4)		0,00
75	Autres produits de gestion courante (4)		0,00
013	Atténuations de charges (4)		0,00
016	APA		0,00
017	RSA / Régularisations de RMI		0,00
76	Produits financiers		0,00
77	Produits spécifiques (4)		0,00

(1) Il s'agit des restes à réaliser établis conformément à la comptabilité d'engagement annuelle. A servir uniquement en cas de reprise des résultats de l'exercice précédent, soit après le vote du compte administratif, soit en cas de reprise anticipée des résultats.

Les restes à réaliser de la section de fonctionnement correspondent : en dépenses, aux dépenses engagées non mandatées et non rattachées telles qu'elles ressortissent de la comptabilité des engagements ; et en recettes, aux recettes certaines n'ayant pas donné lieu à l'émission d'un titre et non rattachées.

Les restes à réaliser de la section d'investissement correspondent : en dépenses, aux dépenses engagées non mandatées au 31/12 de l'exercice précédent telles qu'elles ressortissent de la comptabilité des engagements ; et en recettes, aux recettes certaines n'ayant pas donné lieu à l'émission d'un titre au 31/12 de l'exercice précédent.

(2) Suivant le niveau de vote retenu par l'assemblée délibérante.

(3) Hors recettes imputées au chapitre 018.

(4) Hors recettes imputées aux chapitres 016 et 017.

(5) Le chapitre 204 « Subventions d'équipement versées » est un chapitre globalisé regroupant les comptes 204 et 2324.

II – PRESENTATION GENERALE DU BUDGET		II	
VUE D'ENSEMBLE DU BUDGET – VOTE ET REPORTS		A	
		DEPENSES	RECETTES
VOTE	Crédits d'investissement votés au titre du présent budget (y compris le compte 1068)	1 104 400,00	1 399 027,46
	+	+	+
REPORTS	Restes à réaliser de l'exercice précédent (RAR N-1) (1)	69 847,93	0,00
	001 Solde d'exécution de la section d'investissement reporté (1)	(si solde négatif) 224 779,53	(si solde positif) 0,00
	=	=	=
	Total de la section d'investissement (2)	1 399 027,46	1 399 027,46
		DEPENSES	RECETTES
VOTE	Crédits de fonctionnement votés au titre du présent budget	1 579 747,93	1 579 747,93
	+	+	+
REPORTS	Restes à réaliser de l'exercice précédent (RAR N-1) (1)	0,00	0,00
	002 Résultat de fonctionnement reporté (1)	(si déficit) 0,00	(si excédent) 0,00
	=	=	=
	Total de la section de fonctionnement (3)	1 579 747,93	1 579 747,93
	TOTAL DU BUDGET (4)	2 978 775,39	2 978 775,39

(1) A servir uniquement en cas de reprise des résultats de l'exercice précédent, soit après le vote du compte administratif, soit en cas de reprise anticipée des résultats.

Les restes à réaliser de la section de fonctionnement correspondent : en dépenses, aux dépenses engagées non mandatées et non rattachées telles qu'elles ressortissent de la comptabilité des engagements ; et en recettes, aux recettes certaines n'ayant pas donné lieu à l'émission d'un titre et non rattachées.

Les restes à réaliser de la section d'investissement correspondent : en dépenses, aux dépenses engagées non mandatées au 31/12 de l'exercice précédent telles qu'elles ressortissent de la comptabilité des engagements ; et en recettes, aux recettes certaines n'ayant pas donné lieu à l'émission d'un titre au 31/12 de l'exercice précédent.

(2) Total de la section d'investissement = RAR + solde d'exécution reporté + crédits d'investissement votés.

(3) Total de la section de fonctionnement = RAR + résultat reporté + crédits de fonctionnement votés.

(4) Total du budget = total de la section de fonctionnement + total de la section d'investissement.

II – PRESENTATION GENERALE DU BUDGET	II
PRESENTATION DES AP VOTEES	B1

AUTORISATION DE PROGRAMME (1)		Chapitre(s)	Montant
Numéro	Libellé		
TOTAL			0,00

« AP de dépenses imprévues » (2)	020	0,00
---	-----	-------------

TOTAL GENERAL	0.00
----------------------	-------------

(1) Il s'agit des AP nouvelles qui sont votées lors de la séance d'adoption du budget. Cela concerne des AP relatives à de nouvelles programmations pluriannuelles mais également des AP modifiant un stock d'AP existant.

(2) L'assemblée peut voter des AP de « dépenses imprévues ». Leur montant est limité à 2 % des dépenses réelles de la section correspondante. En fin d'exercice, ces AP sont automatiquement annulées si elles n'ont pas été engagées.

II – PRESENTATION GENERALE DU BUDGET	II
PRESENTATION DES AE VOTEES	B2

AUTORISATION D'ENGAGEMENT (1)		Chapitre(s)	Montant
Numéro	Libellé		
TOTAL			0,00

« AE de dépenses imprévues » (2)	022	0,00
---	-----	------

TOTAL GENERAL	0,00
----------------------	-------------

(1) Il s'agit des AE nouvelles qui sont votées lors de la séance d'adoption du budget. Cela concerne des AE relatives à de nouveaux engagements pluriannuels mais également des AE modifiant un stock d'AE existant.

(2) L'assemblée peut voter des AE de « dépenses imprévues ». Leur montant est limité à 2 % des dépenses réelles de la section correspondante. En fin d'exercice, ces AE sont automatiquement annulées si elles n'ont pas été engagées.

II – PRESENTATION GENERALE DU BUDGET	II
EQUILIBRE FINANCIER DU BUDGET – SECTION D'INVESTISSEMENT	C1

DEPENSES D'INVESTISSEMENT

Chap.	Libellé	Pour mémoire, budget précédent (1)	Restes à réaliser N-1	Propositions nouvelles (2)	Vote de l'assemblée	TOTAL (= RAR + vote)
018	RSA	0,00	0,00	0,00	0,00	0,00
20	Immobilisations incorporelles (sauf le 204) (y compris opérations) (3)	0,00	0,00	0,00	0,00	0,00
204	Subventions d'équipement versées (y compris opérations) (3) (8)	0,00	0,00	0,00	0,00	0,00
21	Immobilisations corporelles (y compris opérations) (3)	0,00	0,00	0,00	0,00	0,00
22	Immobilisations reçues en affectation (y compris opérations) (3) (4)	0,00	0,00	0,00	0,00	0,00
23	Immobilisations en cours (sauf 2324) (y compris opérations) (3)	158 000,00	69 847,93	418 000,00	418 000,00	487 847,93
Total des dépenses d'équipement		158 000,00	69 847,93	418 000,00	418 000,00	487 847,93
10	Dotations, fonds divers et réserves	0,00	0,00	0,00	0,00	0,00
13	Subventions d'investissement (3)	0,00	0,00	0,00	0,00	0,00
16	Emprunts et dettes assimilées	531 000,00	0,00	550 000,00	550 000,00	550 000,00
18	Cpte de liaison : affectation (BA,régie) (5)	0,00	0,00	0,00	0,00	0,00
26	Participations et créances rattachées	0,00	0,00	0,00	0,00	0,00
27	Autres immobilisations financières (3)	0,00	0,00	0,00	0,00	0,00
Total des dépenses financières		531 000,00	0,00	550 000,00	550 000,00	550 000,00
45...	Chapitres d'opérations pour compte de tiers (6)	0,00	0,00	0,00	0,00	0,00
Total des dépenses réelles d'investissement		689 000,00	69 847,93	968 000,00	968 000,00	1 037 847,93

040	Opérations ordre transf. entre sections (7)	136 400,00		136 400,00	136 400,00	136 400,00
041	Opérations patrimoniales (7)	0,00		0,00	0,00	0,00
Total des dépenses d'ordre d'investissement		136 400,00		136 400,00	136 400,00	136 400,00

TOTAL	825 400,00	69 847,93	1 104 400,00	1 104 400,00	1 174 247,93
--------------	-------------------	------------------	---------------------	---------------------	---------------------

+

D 001 SOLDE D'EXECUTION NEGATIF REPORTE OU ANTICIPE	224 779,53
--	-------------------

=

TOTAL DES DEPENSES D'INVESTISSEMENT CUMULEES	1 399 027,46
---	---------------------

(1) Voir état I-B pour la comparaison par rapport au budget précédent.

(2) Proposition formulée par le président pour l'exercice N.

(3) Hors dépenses imputées au chapitre 018.

(4) En dépenses, le chapitre 22 retrace les travaux d'investissement réalisés sur les biens reçus en affectation. En recette, il retrace, le cas échéant, l'annulation de tels travaux effectués sur un exercice antérieur.

(5) A servir uniquement lorsque la collectivité effectue une dotation initiale en espèces au profit d'un service public non personnalisé qu'elle crée.

(6) Seul le total des opérations pour compte de tiers figure sur cet état (voir le détail en IV-B5).

(7) DF 023 = RI 021 ; DI 040 = RF 042 ; RI 040 = DF 042 ; DI 041 = RI 041.

(8) Le chapitre 204 « Subventions d'équipement versées » est un chapitre globalisé regroupant les comptes 204 et 2324.

II – PRESENTATION GENERALE DU BUDGET	II
EQUILIBRE FINANCIER DU BUDGET – SECTION D'INVESTISSEMENT	C1

RECETTES D'INVESTISSEMENT

Chap.	Libellé	Pour mémoire, budget précédent (1)	Restes à réaliser N-1	Propositions nouvelles (2)	Vote de l'assemblée	TOTAL (= RAR + vote)
018	RSA	0,00	0,00	0,00	0,00	0,00
13	Subventions d'investissement (reçues) (sauf le 138) (3)	0,00	0,00	0,00	0,00	0,00
16	Emprunts et dettes assimilées (4)	158 000,00	0,00	460 000,00	460 000,00	460 000,00
20	Immobilisations incorporelles (sauf le 204) (3)	0,00	0,00	0,00	0,00	0,00
204	Subventions d'équipement versées (3) (13)	0,00	0,00	0,00	0,00	0,00
21	Immobilisations corporelles (3)	0,00	0,00	0,00	0,00	0,00
22	Immobilisations reçues en affectation (3) (5)	0,00	0,00	0,00	0,00	0,00
23	Immobilisations en cours (sauf 2324) (3)	0,00	0,00	0,00	0,00	0,00
Total des recettes d'équipement		158 000,00	0,00	460 000,00	460 000,00	460 000,00
10	Dotations, fonds divers et réserves (sauf 1068)	0,00	0,00	0,00	0,00	0,00
1068	Excédents de fonctionnement capitalisés (6)	248 711,46	0,00	224 779,53	224 779,53	224 779,53
138	Autres subventions invest. non transf. (3) (7)	0,00	0,00	0,00	0,00	0,00
16	Emprunts et dettes assimilées	0,00	0,00	0,00	0,00	0,00
18	Cpte de liaison : affectation (BA,régie) (8)	0,00	0,00	0,00	0,00	0,00
26	Participations et créances rattachées	0,00	0,00	0,00	0,00	0,00
27	Autres immobilisations financières (3)	0,00	0,00	0,00	0,00	0,00
024	Produits des cessions d'immobilisations	0,00	0,00	0,00	0,00	0,00
Total des recettes financières		248 711,46	0,00	224 779,53	224 779,53	224 779,53
45...	Chapitres d'opérations pour le compte de tiers (9)	0,00	0,00	0,00	0,00	0,00
Total des recettes réelles d'investissement		406 711,46	0,00	684 779,53	684 779,53	684 779,53

021	Virement de la section de fonctionnement (10)	226 900,00		264 247,93	264 247,93	264 247,93
040	Opérations ordre transf. entre sections (10) (11)	440 500,00		450 000,00	450 000,00	450 000,00
041	Opérations patrimoniales (10)	0,00		0,00	0,00	0,00
Total des recettes d'ordre d'investissement		667 400,00		714 247,93	714 247,93	714 247,93

TOTAL	1 074 111,46	0,00	1 399 027,46	1 399 027,46	1 399 027,46
--------------	---------------------	-------------	---------------------	---------------------	---------------------

+

R 001 SOLDE D'EXECUTION POSITIF REPORTE OU ANTICIPE	0,00
--	-------------

=

TOTAL DES RECETTES D'INVESTISSEMENT CUMULEES	1 399 027,46
---	---------------------

Pour information :

Il s'agit, pour un budget voté en équilibre, des ressources propres correspondant à l'excédent des recettes réelles de fonctionnement sur les dépenses réelles de fonctionnement. Il sert à financer le remboursement du capital de la dette et les nouveaux investissements de la collectivité.

AUTOFINANCEMENT PREVISIONNEL DÉGAGÉ PAR LA SECTION DE FONCTIONNEMENT (12)	577 847,93
--	-------------------

(1) Voir état I-B pour la comparaison par rapport au budget précédent.

(2) Proposition formulée par le président pour l'exercice N.

(3) Hors recettes imputées au chapitre 018.

(4) Sauf 165, 166 et 16449.

(5) En dépenses, le chapitre 22 retrace les travaux d'investissement réalisés sur les biens reçus en affectation. En recette, il retrace, le cas échéant, l'annulation de tels travaux effectués sur un exercice antérieur.

(6) Le compte 1068 n'est pas un chapitre mais un article du chapitre 10.

(7) Le compte 138 n'est pas un chapitre mais une subdivision du chapitre 13.

(8) A servir uniquement lorsque la collectivité effectue une dotation initiale en espèces au profit d'un service public non personnalisé qu'elle crée.

(9) Seul le total des opérations pour compte de tiers figure sur cet état (voir le détail en IV-B5).

(10) DF 023 = RI 021 ; DI 040 = RF 042 ; RI 040 = DF 042 ; DI 041 = RI 041.

(11) Les comptes 15, 29, 39, 49 et 59 peuvent figurer dans le détail du chapitre si la collectivité a opté pour le régime des provisions budgétaires, conformément aux dispositions législatives et réglementaires applicables.

(12) Solde de l'opération DF 023 + DF 042 – RF 042 ou solde de l'opération RI 021 + RI 040 – DI 040.

(13) Le chapitre 204 « Subventions d'équipement versées » est un chapitre globalisé regroupant les comptes 204 et 2324.

II – PRESENTATION GENERALE DU BUDGET	II
EQUILIBRE FINANCIER – SECTION DE FONCTIONNEMENT	C2

DEPENSES DE FONCTIONNEMENT

Chap.	Libellé	Pour mémoire, budget précédent (1)	Restes à réaliser N-1	Propositions nouvelles (2)	Vote de l'assemblée	TOTAL (= RAR + vote)
011	Charges à caractère général (3)	447 691,06	0,00	612 900,00	612 900,00	612 900,00
012	Charges de personnel et frais assimilés (3)	15 100,00	0,00	0,00	0,00	0,00
014	Atténuations de produits	0,00	0,00	0,00	0,00	0,00
016	APA	0,00	0,00	0,00	0,00	0,00
017	RSA / Régularisations de RMI	0,00	0,00	0,00	0,00	0,00
65	Autres charges de gestion courante (sauf 6586) (3)	600,00	0,00	600,00	600,00	600,00
6586	Frais fonctionnement des groupes d'élus	0,00	0,00	0,00	0,00	0,00
Total des dépenses de gestion courante		463 391,06	0,00	613 500,00	613 500,00	613 500,00
66	Charges financières	275 000,00	0,00	252 000,00	252 000,00	252 000,00
67	Charges spécifiques (3)	0,00	0,00	0,00	0,00	0,00
68	Dotations aux provisions, dépréciations (semi-budgétaires) (3)	0,00		0,00	0,00	0,00
Total des dépenses réelles de fonctionnement		738 391,06	0,00	865 500,00	865 500,00	865 500,00

023	Virement à la section d'investissement (4)	226 900,00		264 247,93	264 247,93	264 247,93
042	Opérations ordre transf. entre sections (4) (5)	440 500,00		450 000,00	450 000,00	450 000,00
043	Opérations ordre intérieur de la section (4)	0,00		0,00	0,00	0,00
Total des dépenses d'ordre de fonctionnement		667 400,00		714 247,93	714 247,93	714 247,93

TOTAL	1 405 791,06	0,00	1 579 747,93	1 579 747,93	1 579 747,93
--------------	---------------------	-------------	---------------------	---------------------	---------------------

+

D 002 RESULTAT REPORTE OU ANTICIPE	0,00
---	-------------

=

TOTAL DES DEPENSES DE FONCTIONNEMENT CUMULEES	1 579 747,93
--	---------------------

(1) Voir état I-B pour la comparaison par rapport au budget précédent.

(2) Proposition formulée par le président pour l'exercice N.

(3) Hors dépenses imputées aux chapitres 016 et 017.

(4) DF 023 = RI 021 ; DI 040 = RF 042 ; RI 040 = DF 042 ; DF 043 = RF 043.

(5) Les comptes 68 peuvent figurer dans le détail du chapitre si la collectivité a opté pour le régime des provisions budgétaires, conformément aux dispositions législatives et réglementaires applicables.

II – PRESENTATION GENERALE DU BUDGET	II
EQUILIBRE FINANCIER – SECTION DE FONCTIONNEMENT	C2

RECETTES DE FONCTIONNEMENT

Chap.	Libellé	Pour mémoire, budget précédent (1)	Restes à réaliser N-1	Propositions nouvelles (2)	Vote de l'assemblée	TOTAL (= RAR + vote)
013	Atténuations de charges (3)	0,00	0,00	0,00	0,00	0,00
016	APA	0,00	0,00	0,00	0,00	0,00
017	RSA / Régularisations de RMI	0,00	0,00	0,00	0,00	0,00
70	Prod. services, domaine, ventes diverses	283 430,00	0,00	148 700,00	148 700,00	148 700,00
73	Impôts et taxes (sauf le 731)	0,00	0,00	0,00	0,00	0,00
731	Fiscalité locale	0,00	0,00	0,00	0,00	0,00
74	Dotations et participations (3)	0,00	0,00	0,00	0,00	0,00
75	Autres produits de gestion courante (3)	985 961,06	0,00	1 294 477,93	1 294 477,93	1 294 477,93
Total des recettes de gestion courante		1 269 391,06	0,00	1 443 177,93	1 443 177,93	1 443 177,93
76	Produits financiers	0,00	0,00	0,00	0,00	0,00
77	Produits spécifiques (3)	0,00	0,00	0,00	0,00	0,00
78	Reprises amort., dépréciations, prov. (semi-budgétaires) (3)	0,00	0,00	170,00	170,00	170,00
Total des recettes réelles de fonctionnement		1 269 391,06	0,00	1 443 347,93	1 443 347,93	1 443 347,93

042	Opérations ordre transf. entre sections (4) (5)	136 400,00	0,00	136 400,00	136 400,00	136 400,00
043	Opérations ordre intérieur de la section (4)	0,00	0,00	0,00	0,00	0,00
Total des recettes d'ordre de fonctionnement		136 400,00	0,00	136 400,00	136 400,00	136 400,00

TOTAL	1 405 791,06	0,00	1 579 747,93	1 579 747,93	1 579 747,93
--------------	---------------------	-------------	---------------------	---------------------	---------------------

+

R 002 RESULTAT REPORTE OU ANTICIPE	0,00
---	-------------

=

TOTAL DES RECETTES DE FONCTIONNEMENT CUMULEES	1 579 747,93
--	---------------------

Pour information :

AUTOFINANCEMENT PREVISIONNEL DÉGAGÉ AU PROFIT DE LA SECTION D'INVESTISSEMENT (6)	577 847,93	Il s'agit, pour un budget voté en équilibre, des ressources propres correspondant à l'excédent des recettes réelles de fonctionnement sur les dépenses réelles de fonctionnement. Il sert à financer le remboursement du capital de la dette et les nouveaux investissements de la collectivité.
---	-------------------	--

(1) Voir état I-B pour la comparaison par rapport au budget précédent.

(2) Proposition formulée par le président pour l'exercice N.

(3) Hors recettes imputées aux chapitres 016 et 017.

(4) DF 023 = RI 021 ; DI 040 = RF 042 ; RI 040 = DF 042 ; DF 043 = RF 043.

(5) Les comptes 78 peuvent figurer dans le détail du chapitre si la collectivité a opté pour le régime des provisions budgétaires, conformément aux dispositions législatives et réglementaires applicables.

(6) Solde de l'opération DF 023 + DF 042 – RF 042 ou solde de l'opération RI 021 + RI 040 – DI 040.

II – PRESENTATION GENERALE DU BUDGET	II
BALANCE GENERALE – DEPENSES	D1

DEPENSES D'INVESTISSEMENT (y compris RAR)

INVESTISSEMENT		Opérations réelles (1)	Opérations d'ordre (2)	TOTAL
10	Dotations, fonds divers et réserves	0,00	0,00	0,00
13	Subventions d'investissement (3)	0,00	136 400,00	136 400,00
15	Provisions pour risques et charges (4)		0,00	0,00
16	Emprunts et dettes assimilées (sauf 1688 non budgétaire)	550 000,00	0,00	550 000,00
18	Cpte de liaison : affectation (BA,régie)	(7) 0,00		0,00
	Total des opérations d'équipement	0,00		0,00
20	Immobilisations incorporelles (sauf 204) (3) (5)	0,00	0,00	0,00
204	Subventions d'équipement versées (3) (5) (10)	0,00	0,00	0,00
21	Immobilisations corporelles (3) (5)	0,00	0,00	0,00
22	Immobilisations reçues en affectation (3) (5)	(8) 0,00	0,00	0,00
23	Immobilisations en cours (3) (sauf 2324) (5)	487 847,93	0,00	487 847,93
018	RSA	0,00	0,00	0,00
26	Participations et créances rattachées	0,00	0,00	0,00
27	Autres immobilisations financières (3)	0,00	0,00	0,00
28	Amortissement des immobilisations (reprises)		0,00	0,00
29	Dépréciations des immobilisations (4)		0,00	0,00
39	Dépréciation des stocks et en-cours (4)		0,00	0,00
3...	Stocks et en-cours		0,00	0,00
198	Neutralisation des amortissements		0,00	0,00
45	Chapitres d'opérations pour compte de tiers (6)	0,00	0,00	0,00
481	Charges à rép. sur plusieurs exercices		0,00	0,00
49	Dépréciation des comptes de tiers (4)		0,00	0,00
59	Dépréciation des comptes financiers (4)		0,00	0,00
Dépenses d'investissement – Total		1 037 847,93	136 400,00	1 174 247,93

+

D 001 SOLDE D'EXECUTION NEGATIF REPORTE OU ANTICIPE	224 779,53
--	-------------------

=

TOTAL DES DEPENSES D'INVESTISSEMENT CUMULEES	1 399 027,46
---	---------------------

DEPENSES DE FONCTIONNEMENT (y compris RAR)

FONCTIONNEMENT		Opérations réelles (1)	Opérations d'ordre (2)	TOTAL
011	Charges à caractère général (9)	612 900,00		612 900,00
012	Charges de personnel et frais assimilés (9)	0,00		0,00
014	Atténuations de produits	0,00		0,00
016	APA	0,00		0,00
017	RSA / Régularisations de RMI	0,00		0,00
60	Achats et variation des stocks		0,00	0,00
65	Autres charges de gestion courante (sauf 6586) (9)	600,00	0,00	600,00
6586	Frais fonctionnement des groupes d'élus	0,00		0,00
66	Charges financières	252 000,00	0,00	252 000,00
67	Charges spécifiques (9)	0,00	0,00	0,00
68	Dot. aux amortissements et provisions (9)	0,00	450 000,00	450 000,00
71	Production stockée (ou déstockage)		0,00	0,00
023	Virement à la section d'investissement		264 247,93	264 247,93
Dépenses de fonctionnement – Total		865 500,00	714 247,93	1 579 747,93

+

D 002 RESULTAT REPORTE OU ANTICIPE	0,00
---	-------------

=

TOTAL DES DEPENSES DE FONCTIONNEMENT CUMULEES	1 579 747,93
--	---------------------

(1) Y compris les opérations relatives au rattachement et les opérations d'ordre semi-budgétaires.

(2) Voir la liste des opérations d'ordre de l'instruction budgétaire et comptable M. 57.

(3) Hors dépenses imputées au chapitre 018.

(4) Ces chapitres ne sont à renseigner que si la collectivité applique le régime des provisions budgétaires, conformément aux dispositions législatives et réglementaires applicables.

(5) Hors chapitres opérations.

(6) Seul le total des opérations pour compte de tiers figure sur cet état (voir le détail en IV-B5).

(7) A utiliser uniquement dans le cas où la collectivité effectuerait une dotation initiale au profit d'un service public doté de la seule autonomie financière.

(8) A utiliser uniquement dans le cas où la collectivité effectuerait des dépenses sur des biens affectés.

(9) Hors dépenses imputées aux chapitres 016 et 017.

(10) Le chapitre 204 « Subventions d'équipement versées » est un chapitre globalisé regroupant les comptes 204 et 2324.

II – PRESENTATION GENERALE DU BUDGET	II
BALANCE GENERALE – RECETTES	D2

RECETTES D'INVESTISSEMENT (y compris RAR)

INVESTISSEMENT		Opérations réelles (1)	Opérations d'ordre (2)	TOTAL
10	Dotations, fonds divers et réserves (sauf 1068)	0,00	0,00	0,00
13	Subventions d'investissement (reçues) (3)	0,00	0,00	0,00
15	Provisions pour risques et charges (4)		0,00	0,00
16	Emprunts et dettes assimilées (sauf 1688 non budgétaire)	460 000,00	0,00	460 000,00
18	Cpte de liaison : affectation (BA,régie) (6)	0,00		0,00
20	Immobilisations incorporelles (sauf le 204) (3)	0,00	0,00	0,00
204	Subventions d'équipement versées (3) (9)	0,00	0,00	0,00
21	Immobilisations corporelles (3)	0,00	0,00	0,00
22	Immobilisations reçues en affectation (3) (7)	0,00	0,00	0,00
23	Immobilisations en cours(sauf 2324) (3)	0,00	0,00	0,00
018	RSA	0,00	0,00	0,00
26	Participations et créances rattachées	0,00	0,00	0,00
27	Autres immobilisations financières (3)	0,00	0,00	0,00
28	Amortissement des immobilisations		450 000,00	450 000,00
29	Dépréciations des immobilisations (4)		0,00	0,00
39	Dépréciation des stocks et en-cours (4)		0,00	0,00
3...	Stocks et en-cours		0,00	0,00
45	Chapitres d'opérations pour compte de tiers (5)	0,00	0,00	0,00
481	Charges à rép. sur plusieurs exercices		0,00	0,00
49	Dépréciation des comptes de tiers (4)		0,00	0,00
59	Dépréciation des comptes financiers (4)		0,00	0,00
021	Virement de la section de fonctionnement		264 247,93	264 247,93
024	Produits des cessions d'immobilisations	0,00		0,00
Recettes d'investissement – Total		460 000,00	714 247,93	1 174 247,93

+

R 001 SOLDE D'EXECUTION POSITIF REPORTE OU ANTICIPE	0,00
--	-------------

+

R 1068 AFFECTATION DU RESULTAT	224 779,53
---------------------------------------	-------------------

=

TOTAL DES RECETTES D'INVESTISSEMENT CUMULEES	1 399 027,46
---	---------------------

RECETTES DE FONCTIONNEMENT (y compris RAR)

FONCTIONNEMENT		Opérations réelles (1)	Opérations d'ordre (2)	TOTAL
013	Atténuations de charges (8)	0,00		0,00
016	APA	0,00		0,00
017	RSA / Régularisations de RMI	0,00		0,00
60	Achats et variation des stocks		0,00	0,00
70	Prod. services, domaine, ventes diverses	148 700,00		148 700,00
71	Production stockée (ou déstockage)		0,00	0,00
72	Production immobilisée		0,00	0,00
73	Impôts et taxes (sauf 731)	0,00		0,00
731	Fiscalité locale	0,00		0,00
74	Dotations et participations (8)	0,00		0,00
75	Autres produits de gestion courante (8)	1 294 477,93	0,00	1 294 477,93
76	Produits financiers	0,00	0,00	0,00
77	Produits spécifiques (8)	0,00	136 400,00	136 400,00
78	Reprise sur amortissements et provisions (8)	170,00	0,00	170,00
79	Transferts de charges		0,00	0,00
Recettes de fonctionnement – Total		1 443 347,93	136 400,00	1 579 747,93

+

R 002 RESULTAT REPORTE OU ANTICIPE	0,00
---	-------------

=

TOTAL DES RECETTES DE FONCTIONNEMENT CUMULEES	1 579 747,93
--	---------------------

- (1) Y compris les opérations relatives au rattachement et les opérations d'ordre semi-budgétaires.
- (2) Voir la liste des opérations d'ordre de l'instruction budgétaire et comptable M. 57.
- (3) Hors recettes imputées au chapitre 018.
- (4) Ces chapitres ne sont à renseigner que si la collectivité applique le régime des provisions budgétaires, conformément aux dispositions législatives et réglementaires applicables.
- (5) Seul le total des opérations pour compte de tiers figure sur cet état (voir le détail en IV-B5).
- (6) A utiliser uniquement dans le cas où la collectivité effectuerait une dotation initiale au profit d'un service public doté de la seule autonomie financière.
- (7) A utiliser uniquement dans le cas où la collectivité effectuerait des dépenses sur des biens affectés.
- (8) Hors recettes imputées aux chapitres 016 et 017.
- (9) Le chapitre 204 « Subventions d'équipement versées » est un chapitre globalisé regroupant les comptes 204 et 2324.

III – VOTE DU BUDGET	III
SECTION D'INVESTISSEMENT – VUE D'ENSEMBLE – DEPENSES – AP NOUVELLES ET CREDITS DE L'EXERCICE	A

DEPENSES

Chapitre		Pour mémoire, budget précédent (1)	RAR N-1 I	Vote de l'assemblée sur les AP lors de la séance budgétaire (2)	Propositions nouvelles	Vote de l'assemblée II	Pour information, dépenses gérées dans le cadre d'une AP	Pour information, dépenses gérées hors AP	TOTAL (RAR N-1 + Vote) III = I + II
TOTAL		825 400,00	69 847,93	0,00	1 104 400,00	1 104 400,00	0,00	1 104 400,00	1 174 247,93
018	RSA	0,00	0,00	0,00	0,00	0,00	0,00	0,00	0,00
20	Immobilisations incorporelles (sauf 204)	0,00	0,00	0,00	0,00	0,00	0,00	0,00	0,00
204	Subventions d'équipement versées (9)	0,00	0,00	0,00	0,00	0,00	0,00	0,00	0,00
21	Immobilisations corporelles	0,00	0,00	0,00	0,00	0,00	0,00	0,00	0,00
22	Immobilisations reçues en affectation	0,00	0,00	0,00	0,00	0,00	0,00	0,00	0,00
23	Immobilisations en cours (sauf 2324)	158 000,00	69 847,93	0,00	418 000,00	418 000,00	0,00	418 000,00	487 847,93
	Total des opérations d'équipement (3)	0,00	0,00	0,00	0,00	0,00	0,00	0,00	0,00
Total des dépenses d'équipement		158 000,00	69 847,93	0,00	418 000,00	418 000,00	0,00	418 000,00	487 847,93
10	Dotations, fonds divers et réserves	0,00	0,00		0,00	0,00		0,00	0,00
13	Subventions d'investissement	0,00	0,00		0,00	0,00		0,00	0,00
16	Emprunts et dettes assimilées (sauf 1688 non budgétaire)	531 000,00	0,00		550 000,00	550 000,00		550 000,00	550 000,00
18	Cpte de liaison : affectation (BA,régie)	0,00	0,00		0,00	0,00		0,00	0,00
26	Participations et créances rattachées	0,00	0,00	0,00	0,00	0,00	0,00	0,00	0,00
27	Autres immobilisations financières	0,00	0,00	0,00	0,00	0,00	0,00	0,00	0,00
020	Dépenses imprévues (dans le cadre d'une AP)			0,00					
Total des dépenses financières		531 000,00	0,00	0,00	550 000,00	550 000,00	0,00	550 000,00	550 000,00
45	Chapitres d'opérations pour compte de tiers (4)	0,00	0,00	0,00	0,00	0,00	0,00	0,00	0,00
Total des dépenses réelles		689 000,00	69 847,93	0,00	968 000,00	968 000,00	0,00	968 000,00	1 037 847,93
040	Opérations ordre transf. entre sections (5) (6)	136 400,00			136 400,00	136 400,00		136 400,00	136 400,00
041	Opérations patrimoniales (7)	0,00			0,00	0,00		0,00	0,00
Total des dépenses d'ordre		136 400,00			136 400,00	136 400,00		136 400,00	136 400,00

D001 Solde d'exécution négatif reporté ou anticipé (8)	224 779,53
---	-------------------

Total des dépenses d'investissement cumulées	1 399 027,46
---	---------------------

(1) Voir état I-B pour le contenu du budget précédent.

(2) Il s'agit des AP nouvelles qui sont votées lors de la séance d'adoption du budget. Cela concerne les AP relatives à de nouvelles programmations pluriannuelles mais également les AP modifiant un stock d'AP existant.

(3) Voir l'état III-A2.1 pour le détail des opérations d'équipement.

(4) Voir l'état IV-B5 pour le détail des opérations pour compte de tiers.

(5) Cf. définition du chapitre des opérations d'ordre (*DI 040 = RF 042*).

(6) Aucune prévision budgétaire ne doit figurer à l'article 192 (cf. chapitre 024 « produit des cessions d'immobilisations »).

(7) Cf. définition du chapitre des opérations d'ordre (*DI 041 = RI 041*).

(8) Le solde d'exécution reporté est le résultat constaté de l'exercice précédent qui fait l'objet d'un report et non d'un vote de l'assemblée délibérante. Inscrire en cas de reprise des résultats de l'exercice précédent (après vote du compte administratif ou si reprise anticipée des résultats).

(9) Le chapitre 204 « Subventions d'équipement versées » est un chapitre globalisé regroupant les comptes 204 et 2324.

III – VOTE DU BUDGET	III
SECTION D'INVESTISSEMENT – VUE D'ENSEMBLE – RECETTES	A

RECETTES

Chapitre		Pour mémoire, budget précédent (1)	RAR N-1	Propositions nouvelles	Vote de l'assemblée	TOTAL (RAR N-1 + Vote)
			I		II	III = I + II
TOTAL		825 400,00	0,00	1 174 247,93	1 174 247,93	1 174 247,93
018	RSA	0,00	0,00	0,00	0,00	0,00
13	Subventions d'investissement (hors 138)	0,00	0,00	0,00	0,00	0,00
16	Emprunts et dettes assimilées (hors 16449, 165, 166 et 1688 non budgétaire)	158 000,00	0,00	460 000,00	460 000,00	460 000,00
20	Immobilisations incorporelles (sauf 204)	0,00	0,00	0,00	0,00	0,00
204	Subventions d'équipement versées (9)	0,00	0,00	0,00	0,00	0,00
21	Immobilisations corporelles	0,00	0,00	0,00	0,00	0,00
22	Immobilisations reçues en affectation	0,00	0,00	0,00	0,00	0,00
23	Immobilisations en cours (sauf 2324)	0,00	0,00	0,00	0,00	0,00
Total des recettes d'équipement		158 000,00	0,00	460 000,00	460 000,00	460 000,00
10	Dotations, fonds divers et réserves (sauf 1068)	0,00	0,00	0,00	0,00	0,00
138	Autres subventions invest. non transf.	0,00	0,00	0,00	0,00	0,00
16	Emprunts et dettes assimilées (16449, 165 et 166)	0,00	0,00	0,00	0,00	0,00
18	Cpte de liaison : affectation (BA,régie)	0,00	0,00	0,00	0,00	0,00
26	Participations et créances rattachées	0,00	0,00	0,00	0,00	0,00
27	Autres immobilisations financières	0,00	0,00	0,00	0,00	0,00
024	Produits des cessions d'immobilisations	0,00	0,00	0,00	0,00	0,00
Total des recettes financières		0,00	0,00	0,00	0,00	0,00
45	Chapitres d'opérations pour compte de tiers (2)	0,00	0,00	0,00	0,00	0,00
Total des recettes réelles		158 000,00	0,00	460 000,00	460 000,00	460 000,00
021	Virement de la section de fonctionnement	226 900,00		264 247,93	264 247,93	264 247,93
040	Opérations ordre transf. entre sections (3) (4) (5)	440 500,00		450 000,00	450 000,00	450 000,00
041	Opérations patrimoniales (6)	0,00		0,00	0,00	0,00
Total des recettes d'ordre		667 400,00		714 247,93	714 247,93	714 247,93

R001 Solde d'exécution positif reporté ou anticipé (7)	0,00
---	-------------

Affectation au compte 1068 (8)	224 779,53
---------------------------------------	-------------------

Total des recettes d'investissement cumulées	1 399 027,46
---	---------------------

(1) Voir état I-B pour le contenu du budget précédent.

(2) Voir l'état IV-B5 pour le détail des opérations pour compte de tiers.

(3) Cf. définition du chapitre des opérations d'ordre (*RI 040 = DF 042*).

(4) Les comptes 15, 29, 39, 49 et 59 peuvent figurer dans le détail du chapitre si la collectivité a opté pour le régime des provisions budgétaires, conformément aux dispositions législatives et réglementaires applicables.

(5) Aucune prévision budgétaire ne doit figurer à l'article 192 (cf. chapitre 024 « produit des cessions d'immobilisations »).

(6) Cf. définition du chapitre des opérations d'ordre (*DI 041 = RI 041*).

(7) Le solde d'exécution reporté est le résultat constaté de l'exercice précédent qui fait l'objet d'un report et non d'un vote de l'assemblée délibérante. Inscrire en cas de reprise des résultats de l'exercice précédent (après vote du compte administratif ou si reprise anticipée des résultats).

(8) Le montant inscrit doit être conforme à la délibération d'affectation du résultat. Ce montant ne fait donc pas l'objet d'un nouveau vote.

(9) Le chapitre 204 « Subventions d'équipement versées » est un chapitre globalisé regroupant les comptes 204 et 2324.

III – VOTE DU BUDGET	III
SECTION D'INVESTISSEMENT – DEPENSES – DETAIL PAR ARTICLE	A1

Chap. / art. (1)	Pour mémoire, budget précédent (2)	RAR N-1 I	Vote de l'assemblée sur les AP lors de la séance budgétaire (3)	Propositions nouvelles	Vote de l'assemblée II	Pour information Crédits gérés dans le cadre d'une AP	Pour information Crédits gérés hors AP	TOTAL (RAR N-1 + Vote) III = I + II
TOTAL	825 400,00	69 847,93	0,00	1 104 400,00	1 104 400,00	0,00	1 104 400,00	1 174 247,93
018	RSA	0,00	0,00	0,00	0,00	0,00	0,00	0,00
20	Immobilisations incorporelles (sauf 204)	0,00	0,00	0,00	0,00	0,00	0,00	0,00
204	Subventions d'équipement versées (9)	0,00	0,00	0,00	0,00	0,00	0,00	0,00
21	Immobilisations corporelles	0,00	0,00	0,00	0,00	0,00	0,00	0,00
22	Immobilisations reçues en affectation	0,00	0,00	0,00	0,00	0,00	0,00	0,00
23	Immobilisations en cours (sauf 2324)	158 000,00	69 847,93	0,00	418 000,00	418 000,00	0,00	487 847,93
2317	Immo. corporelles reçues mise à dispo.	158 000,00	69 847,93	0,00	418 000,00	418 000,00	0,00	487 847,93
	Total des opérations d'équipement (4)	0,00	0,00	0,00	0,00	0,00	0,00	0,00
	Total des dépenses d'équipement	158 000,00	69 847,93	0,00	418 000,00	418 000,00	0,00	487 847,93
10	Dotations, fonds divers et réserves	0,00	0,00	0,00	0,00	0,00	0,00	0,00
13	Subventions d'investissement	0,00	0,00	0,00	0,00	0,00	0,00	0,00
16	Emprunts et dettes assimilées (sauf le 1688 non budgétaire)	531 000,00	0,00	0,00	550 000,00	550 000,00	0,00	550 000,00
1641	Emprunts en euros	531 000,00	0,00	0,00	550 000,00	550 000,00	0,00	550 000,00
18	Cpte de liaison : affectation (BA, régie)	0,00	0,00	0,00	0,00	0,00	0,00	0,00
26	Participations et créances rattachées	0,00	0,00	0,00	0,00	0,00	0,00	0,00
27	Autres immobilisations financières	0,00	0,00	0,00	0,00	0,00	0,00	0,00
020	Dépenses imprévues (dans le cadre d'une AP)	0,00	0,00	0,00	0,00	0,00	0,00	0,00
	Total des dépenses financières	531 000,00	0,00	0,00	550 000,00	550 000,00	0,00	550 000,00
45...	Opérations pour compte de tiers (5)	0,00	0,00	0,00	0,00	0,00	0,00	0,00
	Total des dépenses réelles	689 000,00	69 847,93	0,00	968 000,00	968 000,00	0,00	1 037 847,93
040	Opérations ordre transf. entre sections (6)	136 400,00	0,00	0,00	136 400,00	136 400,00	0,00	136 400,00

TROYES CHAMPAGNE METROPOLE - PARC DES EXPOSITIONS - BP - 2024

Chap. / art. (1)		Pour mémoire, budget précédent (2)	RAR N-1 I	Vote de l'assemblée sur les AP lors de la séance budgétaire (3)	Propositions nouvelles	Vote de l'assemblée II	Pour information Crédits gérés dans le cadre d'une AP	Pour information Crédits gérés hors AP	TOTAL (RAR N-1 + Vote) III = I + II
	<i>Reprise sur autofinancement antérieur</i>	136 400,00			136 400,00	136 400,00		136 400,00	136 400,00
13911	<i>Subv. transf. Etat et établ. nationaux</i>	136 400,00			136 400,00	136 400,00		136 400,00	136 400,00
13913	<i>Subv. transf. Départements</i>	0,00			0,00	0,00		0,00	0,00
139172	<i>Subv. transf. FEDER</i>	0,00			0,00	0,00		0,00	0,00
	<i>Charges transférées (7)</i>	0,00			0,00	0,00		0,00	0,00
041	<i>Opérations patrimoniales (8)</i>	0,00			0,00	0,00		0,00	0,00
Total des dépenses d'ordre		136 400,00			136 400,00	136 400,00		136 400,00	136 400,00

(1) Détailler les articles conformément au plan de comptes.

(2) Voir état I-B pour le contenu du budget précédent.

(3) Il s'agit des AP nouvelles qui sont votées lors de la séance d'adoption du budget. Cela concerne les AP relatives à de nouvelles programmations pluriannuelles mais également les AP modifiant un stock d'AP existant.

(4) Voir état III-A2.1 pour le détail des opérations d'équipement.

(5) Il y a autant de ligne que d'opération pour compte de tiers.

(6) Cf. définition du chapitre des opérations d'ordre (DI 040 = RF 042).

(7) Aucune prévision budgétaire ne doit figurer à l'article 192 (cf. chapitre 024 « produit des cessions d'immobilisations »).

(8) Cf. définition du chapitre des opérations d'ordre (DI 041 = RI 041).

(9) Le chapitre 204 « Subventions d'équipement versées » est un chapitre globalisé regroupant les comptes 204 et 2324.

III – VOTE DU BUDGET	III
SECTION D'INVESTISSEMENT – VUE D'ENSEMBLE DES OPERATIONS D'EQUIPEMENT	A2.1

Vue d'ensemble des chapitres des opérations d'équipement

N° Opération	Libellé de l'opération	N° AP (1)	Pour mémoire réalisations cumulées au 01/01/N	RAR N-1	Propositions nouvelles	Vote de l'assemblée	Pour information Crédits gérés dans le cadre d'une AP	Pour information Crédits gérés hors AP
TOTAL			0.00	0.00	0.00	0.00	0.00	0.00

(1) Colonne à renseigner uniquement lorsque l'opération d'équipement est afférente à une AP.

III – VOTE DU BUDGET	III
SECTION D'INVESTISSEMENT – DETAIL DES OPERATIONS D'EQUIPEMENT	A2.2

Cet état ne contient pas d'information.

III – VOTE DU BUDGET	III
SECTION D'INVESTISSEMENT – DETAIL DES OPERATIONS D'EQUIPEMENT	A2.3

Cet état ne contient pas d'information.

III – VOTE DU BUDGET	III
SECTION D'INVESTISSEMENT – RECETTES – DETAIL PAR ARTICLE	A3

Chap. / art. (1)		Pour mémoire, budget précédent (2)	RAR N-1 I	Propositions nouvelles	Vote de l'assemblée II	TOTAL (RAR N-1 + Vote) III = I + II
TOTAL		825 400,00	0,00	1 174 247,93	1 174 247,93	1 174 247,93
018	RSA	0,00	0,00	0,00	0,00	0,00
13	Subventions d'investissement (hors 138)	0,00	0,00	0,00	0,00	0,00
16	Emprunts et dettes assimilées (hors 1688 non budgétaire) (3)	158 000,00	0,00	460 000,00	460 000,00	460 000,00
1641	Emprunts en euros	158 000,00	0,00	460 000,00	460 000,00	460 000,00
20	Immobilisations incorporelles (sauf 204) (4)	0,00	0,00	0,00	0,00	0,00
204	Subventions d'équipement versées (4) (10)	0,00	0,00	0,00	0,00	0,00
21	Immobilisations corporelles (4)	0,00	0,00	0,00	0,00	0,00
22	Immobilisations reçues en affectation (4)	0,00	0,00	0,00	0,00	0,00
23	Immobilisations en cours (sauf 2324) (4)	0,00	0,00	0,00	0,00	0,00
Total des recettes d'équipement		158 000,00	0,00	460 000,00	460 000,00	460 000,00
10	Dotations, fonds divers et réserves (sauf 1068)	0,00	0,00	0,00	0,00	0,00
138	Autres subventions invest. non transf.	0,00	0,00	0,00	0,00	0,00
16	Emprunts et dettes assimilées (16449, 165 et 166)	0,00	0,00	0,00	0,00	0,00
18	Cpte de liaison : affectation (BA,régie)	0,00	0,00	0,00	0,00	0,00
26	Participations et créances rattachées	0,00	0,00	0,00	0,00	0,00
27	Autres immobilisations financières	0,00	0,00	0,00	0,00	0,00
024	Produits des cessions d'immobilisations	0,00	0,00	0,00	0,00	0,00
Total des recettes financières		0,00	0,00	0,00	0,00	0,00
45	Chapitres d'opérations pour compte de tiers (5)	0,00	0,00	0,00	0,00	0,00
Total des recettes réelles		158 000,00	0,00	460 000,00	460 000,00	460 000,00
021	Virement de la section de fonctionnement	226 900,00		264 247,93	264 247,93	264 247,93
040	Opérations ordre transf. entre sections (6) (7) (8)	440 500,00		450 000,00	450 000,00	450 000,00
2817321	Immeubles de rapport (mise à dispo)	440 500,00		450 000,00	450 000,00	450 000,00
281848	Autres matériels de bureau et mobiliers	0,00		0,00	0,00	0,00
28188	Autres immo. corporelles	0,00		0,00	0,00	0,00
041	Opérations patrimoniales (9)	0,00		0,00	0,00	0,00
Total des recettes d'ordre		667 400,00		714 247,93	714 247,93	714 247,93

(1) Détailler les articles utilisés conformément au plan de comptes.

(2) Voir état I-B pour le contenu du budget précédent.

(3) Sauf 165, 166 et 16449.

(4) Exceptionnellement, les comptes 20, 204, 21, 22 et 23 sont en recettes réelles en cas de réduction ou d'annulation de mandats donnant lieu à reversement.

(5) Voir l'annexe IV-B5 pour le détail des opérations pour compte de tiers.

(6) Cf. définition du chapitre des opérations d'ordre (RI 040 = DF 042).

(7) Les comptes 15, 29, 39, 49 et 59 peuvent figurer dans le détail du chapitre si la collectivité a opté pour le régime des provisions budgétaires, conformément aux dispositions législatives et réglementaires applicables.

(8) Aucune prévision budgétaire ne doit figurer à l'article 192 (cf. chapitre 024 « produit des cessions d'immobilisations »).

(9) Cf. définition du chapitre des opérations d'ordre (*DI 041 = RI 041*).

(10) Le chapitre 204 « Subventions d'équipement versées » est un chapitre globalisé regroupant les comptes 204 et 2324.

III – VOTE DU BUDGET	III
SECTION DE FONCTIONNEMENT – VUE D'ENSEMBLE – AE NOUVELLES ET CREDITS DE L'EXERCICE	B

DEPENSES

Chap.	Libellé	Pour mémoire, budget précédent (1)	RAR N-1 I	Vote de l'assemblée sur les AE lors de la séance budgétaire (2)	Propositions nouvelles	Vote de l'assemblée II	Pour information, dépenses gérées dans le cadre d'une AE	Pour information, dépenses gérées hors AE	TOTAL (RAR N-1 + Vote) III = I + II
TOTAL		1 405 791,06	0,00	0,00	1 579 747,93	1 579 747,93	0,00	1 579 747,93	1 579 747,93
011	Charges à caractère général (3)	447 691,06	0,00	0,00	612 900,00	612 900,00	0,00	612 900,00	612 900,00
012	Charges de personnel et frais assimilés (3)	15 100,00	0,00		0,00	0,00		0,00	0,00
014	Atténuations de produits	0,00	0,00		0,00	0,00		0,00	0,00
016	APA	0,00	0,00	0,00	0,00	0,00	0,00	0,00	0,00
017	RSA / Régularisations de RMI	0,00	0,00	0,00	0,00	0,00	0,00	0,00	0,00
65	Autres charges de gestion courante (sauf 6586) (3)	600,00	0,00	0,00	600,00	600,00	0,00	600,00	600,00
6586	Frais fonctionnement des groupes d'élus	0,00	0,00		0,00	0,00		0,00	0,00
Total des dépenses de gestion des services		463 391,06	0,00	0,00	613 500,00	613 500,00	0,00	613 500,00	613 500,00
66	Charges financières	275 000,00	0,00		252 000,00	252 000,00		252 000,00	252 000,00
67	Charges spécifiques (3)	0,00	0,00		0,00	0,00		0,00	0,00
68	Dotations aux provisions, dépréciations (semi-budgétaires) (3)	0,00			0,00	0,00		0,00	0,00
022	Dépenses imprévues (dans le cadre d'une AE)			0,00					
Total des dépenses financières		275 000,00	0,00	0,00	252 000,00	252 000,00		252 000,00	252 000,00
Total des dépenses réelles		738 391,06	0,00	0,00	865 500,00	865 500,00	0,00	865 500,00	865 500,00
023	Virement à la section d'investissement	226 900,00			264 247,93	264 247,93		264 247,93	264 247,93
042	Opérations ordre transf. entre sections (4)	440 500,00			450 000,00	450 000,00		450 000,00	450 000,00
043	Opérations ordre intérieur de la section	0,00			0,00	0,00		0,00	0,00
Total des dépenses d'ordre		667 400,00			714 247,93	714 247,93		714 247,93	714 247,93

D002 Résultat reporté ou anticipé (5)	0,00
--	-------------

Total des dépenses de fonctionnement cumulées	1 579 747,93
--	---------------------

(1) Voir état I-B pour le contenu du budget précédent.

(2) Il s'agit des AE nouvelles qui sont votées lors de la séance d'adoption du budget. Cela concerne les AE relatives à de nouveaux engagements pluriannuels mais également les AE modifiant un stock d'AE existant.

(3) Hors dépenses imputées aux chapitres 016 et 017.

(4) Les comptes 68 peuvent figurer dans le détail du chapitre si la collectivité a opté pour le régime des provisions budgétaires, conformément aux dispositions législatives et réglementaires applicables.

(5) Inscrire en cas de reprise des résultats de l'exercice précédent (après vote du compte administratif) ou si reprise anticipée des résultats.

III – VOTE DU BUDGET	III
SECTION DE FONCTIONNEMENT – VUE D'ENSEMBLE	B

RECETTES

Chap.	Libellé	Pour mémoire, budget précédent (1)	RAR N-1 I	Propositions nouvelles	Vote de l'assemblée II	Total (RAR N-1 + Vote) III = I + II
TOTAL		1 405 791,06	0,00	1 579 747,93	1 579 747,93	1 579 747,93
013	Atténuations de charges (2)	0,00	0,00	0,00	0,00	0,00
016	APA	0,00	0,00	0,00	0,00	0,00
017	RSA / Régularisations de RMI	0,00	0,00	0,00	0,00	0,00
70	Prod. services, domaine, ventes diverses	283 430,00	0,00	148 700,00	148 700,00	148 700,00
73	Impôts et taxes (sauf 731)	0,00	0,00	0,00	0,00	0,00
731	Fiscalité locale	0,00	0,00	0,00	0,00	0,00
74	Dotations et participations (2)	0,00	0,00	0,00	0,00	0,00
75	Autres produits de gestion courante (2)	985 961,06	0,00	1 294 477,93	1 294 477,93	1 294 477,93
Total des recettes de gestion des services		1 269 391,06	0,00	1 443 177,93	1 443 177,93	1 443 177,93
76	Produits financiers	0,00	0,00	0,00	0,00	0,00
77	Produits spécifiques (2)	0,00	0,00	0,00	0,00	0,00
78	Reprises amort., dépréciations, prov. (semi-budgétaires) (2)	0,00	0,00	170,00	170,00	170,00
Total des recettes financières		0,00	0,00	170,00	170,00	170,00
Total des recettes réelles		1 269 391,06	0,00	1 443 347,93	1 443 347,93	1 443 347,93
042	Opérations ordre transf. entre sections (3) (4) (5)	136 400,00	0,00	136 400,00	136 400,00	136 400,00
043	Opérations ordre intérieur de la section (6)	0,00	0,00	0,00	0,00	0,00
Total des recettes d'ordre		136 400,00	0,00	136 400,00	136 400,00	136 400,00

R002 Résultat reporté ou anticipé (7)	0,00
--	-------------

Total des recettes de fonctionnement cumulées	1 579 747,93
--	---------------------

(1) Voir état I-B pour le contenu du budget précédent.

(2) Hors recettes imputées aux chapitres 016 et 017.

(3) Cf. définition du chapitre des opérations d'ordre (RF 042 = DI 040).

(4) Les comptes 78 peuvent figurer dans le détail du chapitre si la collectivité a opté pour le régime des provisions budgétaires, conformément aux dispositions législatives et réglementaires applicables.

(5) Aucune prévision budgétaire ne doit figurer aux articles 775 et 776 (cf. chapitre 024 « produit des cessions d'immobilisations »).

(6) Chapitre destiné à retracer les opérations particulières telles que les opérations de stocks ou liées à la tenue d'un inventaire permanent simplifié.

(7) Inscrire en cas de reprise des résultats de l'exercice précédent (après vote du compte administratif) ou si reprise anticipée des résultats.

III – VOTE DU BUDGET	III
SECTION DE FONCTIONNEMENT – DEPENSES – DETAIL PAR ARTICLE	B1

Chap. / art. (1)	Libellé	Pour mémoire, budget précédent (2)	RAR N-1 I	Vote de l'assemblée sur les AE lors de la séance budgétaire (3)	Propositions nouvelles	Vote de l'assemblée II	Pour information Crédits gérés dans le cadre d'une AE	Pour information Crédits gérés hors AE	TOTAL (RAR N-1 + Vote) III = I + II
TOTAL		1 405 791,06	0,00	0,00	1 579 747,93	1 579 747,93	0,00	1 579 747,93	1 579 747,93
011	Charges à caractère général (4)	447 691,06	0,00	0,00	612 900,00	612 900,00	0,00	612 900,00	612 900,00
60611	Eau et assainissement	0,00	0,00	0,00	17 000,00	17 000,00	0,00	17 000,00	17 000,00
60612	Energie - Electricité	0,00	0,00	0,00	81 700,00	81 700,00	0,00	81 700,00	81 700,00
60621	Combustibles	0,00	0,00	0,00	230 400,00	230 400,00	0,00	230 400,00	230 400,00
60632	Fournitures de petit équipement	3 000,00	0,00	0,00	3 500,00	3 500,00	0,00	3 500,00	3 500,00
611	Contrats de prestations de services	292 000,00	0,00	0,00	75 000,00	75 000,00	0,00	75 000,00	75 000,00
615221	Entretien, réparations bâtiments publics	30 000,00	0,00	0,00	30 000,00	30 000,00	0,00	30 000,00	30 000,00
6156	Maintenance	33 400,00	0,00	0,00	59 000,00	59 000,00	0,00	59 000,00	59 000,00
6161	Multirisques	21 391,06	0,00	0,00	12 800,00	12 800,00	0,00	12 800,00	12 800,00
617	Etudes et recherches	0,00	0,00	0,00	1 500,00	1 500,00	0,00	1 500,00	1 500,00
62268	Autres honoraires, conseils	0,00	0,00	0,00	25 000,00	25 000,00	0,00	25 000,00	25 000,00
627	Services bancaires et assimilés	200,00	0,00	0,00	0,00	0,00	0,00	0,00	0,00
62871	Remb. frais à la collectivité de rattach	2 700,00	0,00	0,00	0,00	0,00	0,00	0,00	0,00
63512	Taxes foncières	65 000,00	0,00	0,00	77 000,00	77 000,00	0,00	77 000,00	77 000,00
012	Charges de personnel et frais assimilés (4) (5)	15 100,00	0,00	0,00	0,00	0,00	0,00	0,00	0,00
6211	Personnel affecté par CL de rattachement	0,00	0,00	0,00	0,00	0,00	0,00	0,00	0,00
6215	Personnel affecté par la commune du GFP	15 100,00	0,00	0,00	0,00	0,00	0,00	0,00	0,00
014	Atténuations de produits	0,00	0,00	0,00	0,00	0,00	0,00	0,00	0,00
016	APA	0,00	0,00	0,00	0,00	0,00	0,00	0,00	0,00
017	RSA / Régularisations de RMI	0,00	0,00	0,00	0,00	0,00	0,00	0,00	0,00
65	Autres charges de gestion courante (sauf le 6586) (4)	600,00	0,00	0,00	600,00	600,00	0,00	600,00	600,00
6583	Int. moratoires et pénalités sur marchés	500,00	0,00	0,00	500,00	500,00	0,00	500,00	500,00
65888	Autres	100,00	0,00	0,00	100,00	100,00	0,00	100,00	100,00
6586	Frais fonctionnement des groupes d'élus	0,00	0,00	0,00	0,00	0,00	0,00	0,00	0,00
Total des dépenses de gestion des services		463 391,06	0,00	0,00	613 500,00	613 500,00	0,00	613 500,00	613 500,00
66	Charges financières	275 000,00	0,00	0,00	252 000,00	252 000,00	0,00	252 000,00	252 000,00
66111	Intérêts réglés à l'échéance	275 000,00	0,00	0,00	252 000,00	252 000,00	0,00	252 000,00	252 000,00

TROYES CHAMPAGNE METROPOLE - PARC DES EXPOSITIONS - BP - 2024

Chap. / art. (1)	Libellé	Pour mémoire, budget précédent (2)	RAR N-1 I	Vote de l'assemblée sur les AE lors de la séance budgétaire (3)	Propositions nouvelles	Vote de l'assemblée II	Pour information Crédits gérés dans le cadre d'une AE	Pour information Crédits gérés hors AE	TOTAL (RAR N-1 + Vote) III = I + II
66112	Intérêts - Rattachement des ICNE	0,00	0,00		0,00	0,00		0,00	0,00
67	Charges spécifiques (4)	0,00	0,00		0,00	0,00		0,00	0,00
68	Dotations aux provisions, dépréciations (semi-budgétaires) (4)	0,00			0,00	0,00		0,00	0,00
6817	Dot. prov. dépréc. actifs circulants	0,00			0,00	0,00		0,00	0,00
022	Dépenses imprévues (dans le cadre d'une AE)			0,00					
Total des charges financières et spécifiques		275 000,00	0,00	0,00	252 000,00	252 000,00		252 000,00	252 000,00
Total des dépenses réelles		738 391,06	0,00	0,00	865 500,00	865 500,00	0,00	865 500,00	865 500,00
023	Virement à la section d'investissement	226 900,00			264 247,93	264 247,93		264 247,93	264 247,93
042	Opérations ordre transf. entre sections (6) (7) (8)	440 500,00			450 000,00	450 000,00		450 000,00	450 000,00
6811	Dot. amort. immos incorporelles	440 500,00			450 000,00	450 000,00		450 000,00	450 000,00
043	Opérations ordre intérieur de la section (7) (9)	0,00			0,00	0,00		0,00	0,00
Total des dépenses d'ordre		667 400,00			714 247,93	714 247,93		714 247,93	714 247,93

Détail du calcul des ICNE au compte 66112 (10)

Montant des ICNE de l'exercice	0,00
Montant des ICNE de l'exercice N-1	0,00
= Différence ICNE N – ICNE N-1	0,00

(1) Détailler les articles utilisés conformément au plan de comptes.

(2) Voir état I-B pour le contenu du budget précédent.

(3) Il s'agit des AE nouvelles qui sont votées lors de la séance d'adoption du budget. Cela concerne les AE relatives à de nouveaux engagements pluriannuels mais également les AE modifiant un stock d'AE existant.

(4) Hors dépenses imputées aux chapitres 016 et 017.

(5) Les dépenses de frais de personnel sont exclues des autorisations d'engagement.

(6) Les comptes 68 peuvent figurer dans le détail du chapitre si la collectivité a opté pour le régime des provisions budgétaires, conformément aux dispositions législatives et réglementaires applicables.

(7) Cf. définitions des chapitres des opérations d'ordre (DF 042 = RI 040) (DF 043 = RF 043).

(8) Aucune prévision budgétaire ne doit figurer aux articles 675 et 676 (cf. chapitre 024 « produit des cessions d'immobilisations »).

(9) Chapitre destiné à retracer les opérations particulières telles que les opérations de stocks ou liées à la tenue d'un inventaire permanent.

(10) Si le montant des ICNE de l'exercice est inférieur au montant de l'exercice N-1, le montant du compte 66112 sera négatif.

III – VOTE DU BUDGET	III
SECTION DE FONCTIONNEMENT – RECETTES – DETAIL PAR ARTICLE	B2

Chap / art. (1)	Libellé	Pour mémoire, budget précédent (2)	RAR N-1 I	Propositions nouvelles	Vote de l'assemblée II	Total (RAR N-1 + Vote) III = I + II
TOTAL		1 405 791,06	0,00	1 579 747,93	1 579 747,93	1 579 747,93
013	Atténuations de charges (3)	0,00	0,00	0,00	0,00	0,00
016	APA	0,00	0,00	0,00	0,00	0,00
017	RSA / Régularisations de RMI	0,00	0,00	0,00	0,00	0,00
70	Prod. services, domaine, ventes diverses	283 430,00	0,00	148 700,00	148 700,00	148 700,00
7062	Redevances services à caractère culturel	283 430,00	0,00	148 700,00	148 700,00	148 700,00
73	Impôts et taxes (sauf 731)	0,00	0,00	0,00	0,00	0,00
731	Fiscalité locale	0,00	0,00	0,00	0,00	0,00
74	Dotations et participations (3)	0,00	0,00	0,00	0,00	0,00
75	Autres produits de gestion courante (3)	985 961,06	0,00	1 294 477,93	1 294 477,93	1 294 477,93
75822	Prise en charge déficit budget annexe	985 861,06	0,00	1 294 377,93	1 294 377,93	1 294 377,93
75888	Autres	100,00	0,00	100,00	100,00	100,00
Total des recettes de gestion des services		1 269 391,06	0,00	1 443 177,93	1 443 177,93	1 443 177,93
76	Produits financiers	0,00	0,00	0,00	0,00	0,00
77	Produits spécifiques (3)	0,00	0,00	0,00	0,00	0,00
78	Reprises amort., dépréciations, prov. (semi-budgétaires) (3)	0,00		170,00	170,00	170,00
7817	Rep. prov. dépréc. actifs circulants	0,00		170,00	170,00	170,00
Total des recettes réelles		1 269 391,06	0,00	1 443 347,93	1 443 347,93	1 443 347,93
042	Opérations ordre transf. entre sections (4) (5) (6)	136 400,00		136 400,00	136 400,00	136 400,00
777	Rec... subv inv transférées cpte résultat	136 400,00		136 400,00	136 400,00	136 400,00
043	Opérations ordre intérieur de la section (4) (7)	0,00		0,00	0,00	0,00
Total des recettes d'ordre		136 400,00		136 400,00	136 400,00	136 400,00

Détail du calcul de la taxe départementale de publicité foncière pour les collectivités dites « surfiscalisées » (compte 73121) (8)

Montant brut	0,00
Compensation	0,00
Montant net	0,00

Détail du calcul des ICNE au compte 7622 (9)

Montant des ICNE de l'exercice	0,00
Montant des ICNE de l'exercice N-1	0,00
= Différence ICNE N – ICNE N-1	0,00

- (1) Détailler les articles utilisés conformément au plan de comptes.
- (2) Voir état I-B pour le contenu du budget précédent.
- (3) Hors recettes imputées aux chapitres 016 et 017.
- (4) Cf. définitions du chapitre des opérations d'ordre (*RF 042 = DI 040*) (*RF 043 = DF 043*).
- (5) Aucune prévision budgétaire ne doit figurer aux articles 775 et 776 (cf. chapitre 024 « produit des cessions d'immobilisations »).
- (6) Les comptes 78 peuvent figurer dans le détail du chapitre si la collectivité a opté pour le régime des provisions budgétaires, conformément aux dispositions législatives et réglementaires applicables.
- (7) Ce chapitre est destiné à retracer les opérations particulières telles que les opérations de stocks ou liées à la tenue d'un inventaire permanent simplifié.
- (8) Destiné à retracer le prélèvement de la part non départementale de la taxe.
- (9) Si le montant des ICNE de l'exercice est inférieur au montant de l'exercice N-1, le montant du compte 7622 sera négatif.

IV – ANNEXES	IV
ANNEXES PATRIMONIALES – ETAT DE LA DETTE – DETAIL DES CREDITS DE TRESORERIE	B1.1

B1.1 – DETAIL DES CREDITS DE TRESORERIE (1)

Nature (Pour chaque ligne, indiquer le numéro de contrat)	Date de la décision de réaliser la ligne de trésorerie (2)	Montant maximum autorisé au 01/01/N	Montant des tirages N-1	Montant des remboursements N-1		Encours restant dû au 01/01/N
				Intérêts (3)	Remboursement du tirage	
5191 Avances du Trésor						
5192 Avances de trésorerie						
51931 Lignes de trésorerie						
51932 Lignes de trésorerie liées à un emprunt						
5194 Billets de trésorerie						
5198 Autres crédits de trésorerie						
519 Crédits de trésorerie (Total)		0,00	0,00	0,00	0,00	0,00

(1) Circulaire n° NOR : INTB8900071C du 22/02/1989.

(2) Indiquer la date de la délibération de l'assemblée autorisant la ligne de trésorerie ou la date de la décision de l'ordonnateur de réaliser la ligne de trésorerie sur la base d'un montant maximum autorisé par l'organe délibérant (article M. 4221-5 du CGCT).

(3) Il s'agit des intérêts comptabilisés au compte 6615.

IV – ANNEXES	IV
ANNEXES PATRIMONIALES – ETAT DE LA DETTE – REPARTITION PAR NATURE DE DETTE	B1.2

B1.2 – REPARTITION PAR NATURE DE DETTE (hors 16449 et 166)

Nature (Pour chaque ligne, indiquer le numéro de contrat)	Emprunts et dettes à l'origine du contrat													
	Organisme prêteur ou chef de file	Date de signature	Date d'émission ou date de mobilisation (1)	Date du premier remboursement	Nominal (2)	Type de taux d'intérêt (3)	Index (4)	Taux initial		Devise	Périodicité des remboursements (6)	Profil d'amortissement (7)	Possibilité de remboursement anticipé O/N	Catégorie d'emprunt (8)
								Niveau de taux (5)	Taux actuariel					
163 Emprunts obligataires (Total)					0,00									
164 Emprunts auprès des établissements financiers (Total)					11 640 044,71									
1641 Emprunts en euros (total)					1 856 000,00									
13/03 Parc des expositions	SFIL CAFFIL	14/06/2013	05/07/2013	01/08/2014	1 530 000,00	F	Taux fixe à 3.47 %	3,470	3,470	EUR	A	C	O	A-1
15/01 Parc des expositions	CREDIT AGRICOLE	23/12/2014	31/05/2015	31/05/2016	50 000,00	F	Taux fixe à 1.85 %	1,850	1,850	EUR	A	C	O	A-1
16/01 Parc des expositions	SFIL CAFFIL	16/12/2015	28/06/2016	01/10/2016	220 000,00	F	Taux fixe à 1.79 %	1,790	1,802	EUR	T	C	O	A-1
17/17 Parc des expositions	SFIL CAFFIL	21/12/2017	29/12/2017	01/05/2018	56 000,00	F	Taux fixe à 1.09 %	1,090	1,110	EUR	T	C	O	A-1
1643 Emprunts en devises (total)					0,00									
16441 Emprunts assortis d'une option de tirage sur ligne de trésorerie (total)					9 784 044,71									
07/11 T1	CREDIT AGRICOLE CORPORATE AND INVESTMENT BANK	28/11/2007	01/12/2008	01/03/2009	5 000 000,00	F	Taux fixe à 4.62 %	4,620	4,770	EUR	T	P	O	A-1
07/11 T2 parc	CREDIT AGRICOLE CORPORATE AND INVESTMENT BANK	28/11/2007	01/12/2008	01/03/2009	4 784 044,71	F	Taux fixe à 4.29 %	4,290	4,424	EUR	T	P	O	A-1
165 Dépôts et cautionnements reçus (Total)					0,00									
167 Emprunts et dettes assortis de conditions particulières (Total)					0,00									
1671 Avances consolidées du Trésor (total)					0,00									
1672 Emprunts sur comptes spéciaux du Trésor (total)					0,00									
1675 Dettes pour METP et PPP (total)					0,00									

TROYES CHAMPAGNE METROPOLE - PARC DES EXPOSITIONS - BP - 2024

Nature (Pour chaque ligne, indiquer le numéro de contrat)	Emprunts et dettes à l'origine du contrat													
	Organisme prêteur ou chef de file	Date de signature	Date d'émission ou date de mobilisation (1)	Date du premier remboursement	Nominal (2)	Type de taux d'intérêt (3)	Index (4)	Taux initial		Devise	Périodicité des remboursements (6)	Profil d'amortissement (7)	Possibilité de remboursement anticipé O/N	Catégorie d'emprunt (8)
								Niveau de taux (5)	Taux actuariel					
1676 Dettes envers locataires-acquéreurs (total)					0,00									
1678 Autres emprunts et dettes (total)					0,00									
168 Emprunts et dettes assimilés (Total)					0,00									
1681 Autres emprunts (total) (9)					0,00									
1682 Bons à moyen terme négociables (total)					0,00									
1687 Autres dettes (total)					0,00									
Total général					11 640 044,71									

(1) Si un emprunt donne lieu à plusieurs mobilisations, indiquer la date de la première mobilisation.

(2) Nominal : montant emprunté à l'origine.

(3) Type de taux d'intérêt : F : fixe ; V : variable simple ; C : complexe ; R : préfixé (c'est-à-dire un taux variable qui n'est pas seulement défini comme la simple addition d'un taux usuel de référence et d'une marge exprimée en point de pourcentage).

(4) Mentionner le ou les types d'index (ex : Euribor 3 mois).

(5) Indiquer le niveau de taux à l'origine du contrat.

(6) Indiquer la périodicité des remboursements : A : annuelle , B : bimestrielle, T : trimestrielle, X autre.

(7) Indiquer C pour amortissement constant, P pour amortissement progressif, F pour *in fine*, X pour autres à préciser.

(8) Catégorie d'emprunt à l'origine. Exemple A-1 (cf. la classification des emprunts suivant la typologie de la circulaire IOCB1015077C du 25 juin 2010 sur les produits financiers offerts aux collectivités territoriales).

(9) Y compris les avances remboursables consenties au titre de l'article 25 de la loi n°2020-935 du 30 juillet 2020 de finances rectificative pour 2020, portant attribution des avances remboursables sur les recettes fiscales prévues aux articles 1594 A et 1595 du code général des impôts

IV – ANNEXES	IV
ANNEXES PATRIMONIALES – ETAT DE LA DETTE – REPARTITION PAR NATURE DE DETTE	B1.2

B1.2 – REPARTITION PAR NATURE DE DETTE (hors 16449 et 166) (suite)

Nature (Pour chaque ligne, indiquer le numéro de contrat)	Couverture ? O/N (11)	Montant couvert	Catégorie d'emprunt après couverture éventuelle (12)	Capital restant dû au 01/01/N	Durée résiduelle (en années)	Emprunts et dettes au 01/01/N			Annuité de l'exercice			ICNE de l'exercice
						Type de taux (13)	Taux d'intérêt		Capital	Charges d'intérêt (16)	Intérêts perçus (le cas échéant) (17)	
							Index (14)	Niveau de taux d'intérêt à la date de vote du budget (15)				
163 Emprunts obligataires (Total)		0,00		0,00					0,00	0,00	0,00	0,00
164 Emprunts auprès des établissements financiers (Total)		0,00		5 913 369,89					548 705,92	250 509,21	0,00	24 435,93
1641 Emprunts en euros (total)		0,00		681 533,34					123 733,33	20 431,98	0,00	6 569,56
13/03 Parc des expositions	N	0,00	A-1	510 000,00	4,58	F	Taux fixe à 3.47 %	3,470	102 000,00	17 697,00	0,00	5 859,67
15/01 Parc des expositions	N	0,00	A-1	23 333,36	6,42	F	Taux fixe à 1.85 %	1,850	3 333,33	431,67	0,00	215,83
16/01 Parc des expositions	N	0,00	A-1	113 666,57	7,50	F	Taux fixe à 1.79 %	1,802	14 666,68	1 936,18	0,00	438,10
17/17 Parc des expositions	N	0,00	A-1	34 533,41	9,08	F	Taux fixe à 1.09 %	1,110	3 733,32	367,13	0,00	55,96
1643 Emprunts en devises (total)		0,00		0,00					0,00	0,00	0,00	0,00
16441 Emprunts assortis d'une option de tirage sur ligne de trésorerie (total) (10)		0,00		5 231 836,55					424 972,59	230 077,23	0,00	17 866,37
07/11 T1	N	0,00	A-1	2 696 838,90	9,92	F	Taux fixe à 4.62 %	4,770	217 424,88	122 877,58	0,00	9 545,74
07/11 T2 parc	N	0,00	A-1	2 534 997,65	9,92	F	Taux fixe à 4.29 %	4,424	207 547,71	107 199,65	0,00	8 320,63
165 Dépôts et cautionnements reçus (Total)		0,00		0,00					0,00	0,00	0,00	0,00
167 Emprunts et dettes assortis de conditions particulières (Total)		0,00		0,00					0,00	0,00	0,00	0,00
1671 Avances consolidées du Trésor (total)		0,00		0,00					0,00	0,00	0,00	0,00
1672 Emprunts sur comptes spéciaux (total)		0,00		0,00					0,00	0,00	0,00	0,00
1675 Dettes pour METP et PPP (total)		0,00		0,00					0,00	0,00	0,00	0,00
1676 Dettes envers locataires-acquéreurs (total)		0,00		0,00					0,00	0,00	0,00	0,00
1678 Autres emprunts et dettes (total)		0,00		0,00					0,00	0,00	0,00	0,00

TROYES CHAMPAGNE METROPOLE - PARC DES EXPOSITIONS - BP - 2024

Nature (Pour chaque ligne, indiquer le numéro de contrat)	Emprunts et dettes au 01/01/N											
	Couverture ? O/N (11)	Montant couvert	Catégorie d'emprunt après couverture éventuelle (12)	Capital restant dû au 01/01/N	Durée résiduelle (en années)	Taux d'intérêt			Annuité de l'exercice			ICNE de l'exercice
						Type de taux (13)	Index (14)	Niveau de taux d'intérêt à la date de vote du budget (15)	Capital	Charges d'intérêt (16)	Intérêts perçus (le cas échéant) (17)	
168 Emprunts et dettes assimilés (Total)		0,00		0,00					0,00	0,00	0,00	0,00
1681 Autres emprunts (total)		0,00		0,00					0,00	0,00	0,00	0,00
1682 Bons à moyen terme négociables (total)		0,00		0,00					0,00	0,00	0,00	0,00
1687 Autres dettes (total)		0,00		0,00					0,00	0,00	0,00	0,00
Total général		0,00		5 913 369,89					548 705,92	250 509,21	0,00	24 435,93

(10) S'agissant des emprunts assortis d'une ligne de trésorerie, il faut faire ressortir le remboursement du capital de la dette prévue pour l'exercice correspondant au véritable endettement.

(11) Si l'emprunt est soumis à couverture, il convient de compléter le tableau « détail des opérations de couverture ».

(12) Catégorie d'emprunt. Exemple A-1 (cf. la classification des emprunts suivant la typologie de la circulaire IOCB1015077C du 25 juin 2010 sur les produits financiers offerts aux collectivités territoriales).

(13) Type de taux d'intérêt après opérations de couverture : F : fixe ; V : variable simple ; C : complexe (c'est-à-dire un taux variable qui n'est pas seulement défini comme la simple addition d'un taux usuel de référence et d'une marge exprimée en point de pourcentage).

(14) Mentionner l'index en cours au 01/01/N après opérations de couverture.

(15) Taux après opérations de couverture éventuelles. Pour les emprunts à taux variable, indiquer le niveau à la date de vote du budget.

(16) Il s'agit des intérêts dus au titre du contrat initial et comptabilisés à l'article 66111 « Intérêts réglés à l'échéance » (intérêts décaissés) et intérêts éventuels dus au titre du contrat d'échange éventuel et comptabilisés à l'article 668.

(17) Indiquer les intérêts éventuellement reçus au titre du contrat d'échange éventuel et comptabilisés au 768.

IV – ANNEXES	IV
ANNEXES PATRIMONIALES – ETAT DE LA DETTE – REPARTITION DES EMPRUNTS PAR STRUCTURE DE TAUX	B1.3

B1.3 – REPARTITION DES EMPRUNTS PAR STRUCTURE DE TAUX (HORS A1)

Emprunts ventilés par structure de taux selon le risque le plus élevé (Pour chaque ligne, indiquer le numéro de contrat) (1)	Organisme prêteur ou chef de file	Nominal (2)	Capital restant dû au 01/01/N (3)	Type d'indices (4)	Durée du contrat	Dates des périodes bonifiées	Taux minimal (5)	Taux maximal (6)	Coût de sortie (7)	Taux maximal après couverture éventuelle (8)	Niveau du taux à la date de vote du budget (9)	Intérêts à payer au cours de l'exercice (10)	Intérêts à percevoir au cours de l'exercice (le cas échéant) (11)	% par type de taux selon le capital restant dû
Echange de taux, taux variable simple plafonné (cap) ou encadré (tunnel) (A)														
TOTAL (A)		0,00	0,00						0,00			0,00	0,00	0,00
Barrière simple (B)														
TOTAL (B)		0,00	0,00						0,00			0,00	0,00	0,00
Option d'échange (C)														
TOTAL (C)		0,00	0,00						0,00			0,00	0,00	0,00
Multiplicateur jusqu'à 3 ou multiplicateur jusqu'à 5 capé (D)														
TOTAL (D)		0,00	0,00						0,00			0,00	0,00	0,00
Multiplicateur jusqu'à 5 (E)														
TOTAL (E)		0,00	0,00						0,00			0,00	0,00	0,00
Autres types de structures (F)														
TOTAL (F)		0,00	0,00						0,00			0,00	0,00	0,00
TOTAL GENERAL		0,00	0,00						0,00			0,00	0,00	0,00

(1) Répartir les emprunts selon le type de structure de taux (de A à F selon la classification de la charte de bonne conduite) en fonction du risque le plus élevé à couvrir sur toute la durée de vie du contrat de prêt et après opérations de couverture éventuelles.

(2) Nominal : montant emprunté à l'origine. En cas de couverture partielle d'un emprunt, indiquer séparément sur deux lignes la part du nominal couvert et la part non couverte.

(3) En cas de couverture partielle d'un emprunt, indiquer séparément sur deux lignes la part du capital restant dû couvert et la part non couverte.

(4) Indiquer la classification de l'indice sous-jacent suivant la typologie de la circulaire du 25 juin 2010 sur les produits financiers (de 1 à 6). 1 : Indice zone euro / 2 : Indices inflation française ou zone euro ou écart entre ces indices / 3 : Ecart indice zone euro / 4 : Indices hors zone euro ou écart d'indices dont l'un est hors zone euro / 5 : écarts d'indices hors zone euro / 6 : autres indices.

(5) Taux hors opération de couverture. Indiquer le montant, l'index ou la formule correspondant au taux minimal du contrat de prêt sur toute la durée du contrat.

(6) Taux hors opération de couverture. Indiquer le montant, l'index ou la formule correspondant au taux maximal du contrat de prêt sur toute la durée du contrat.

(7) Coût de sortie : indiquer le montant de l'indemnité contractuelle de remboursement définitif de l'emprunt au 01/01/N ou le cas échéant, à la prochaine date d'échéance.

(8) Montant, index ou formule.

(9) Indiquer le niveau de taux après opérations de couverture éventuelles. Pour les emprunts à taux variables, indiquer le niveau du taux à la date de vote du budget.

(10) Indiquer les intérêts à payer au titre du contrat initial et comptabilisés à l'article 66111 et des intérêts éventuels à payer au titre du contrat d'échange et comptabilisés à l'article 668.

(11) Indiquer les intérêts à percevoir au titre du contrat d'échange et comptabilisés au 768.

IV – ANNEXES	IV
ANNEXES PATRIMONIALES – ETAT DE LA DETTE – TYPOLOGIE DE LA REPARTITION DE L'ENCOURS	B1.4

B1.4 – TYPOLOGIE DE LA REPARTITION DE L'ENCOURS (1)

Indices sous-jacents		(1) Indices zone euro	(2) Indices inflation française ou zone euro ou écart entre ces indices	(3) Ecart d'indices zone euro	(4) Indices hors zone euro et écarts d'indices dont l'un est un indice hors zone euro	(5) Ecart d'indices hors zone euro	(6) Autres indices
Structure							
(A) Taux fixe simple. Taux variable simple. Echange de taux fixe contre taux variable ou inversement. Echange de taux structuré contre taux variable ou taux fixe (sens unique). Taux variable simple plafonné (cap) ou encadré (tunnel)	Nombre de produits	6	0	0	0	0	
	% de l'encours	99,99	0,00	0,00	0,00	0,00	
	Montant en euros	5 913 369,89	0,00	0,00	0,00	0,00	
(B) Barrière simple. Pas d'effet de levier	Nombre de produits	0	0	0	0	0	
	% de l'encours	0,00	0,00	0,00	0,00	0,00	
	Montant en euros	0,00	0,00	0,00	0,00	0,00	
(C) Option d'échange (swaption)	Nombre de produits	0	0	0	0	0	
	% de l'encours	0,00	0,00	0,00	0,00	0,00	
	Montant en euros	0,00	0,00	0,00	0,00	0,00	
(D) Multiplicateur jusqu'à 3 ; multiplicateur jusqu'à 5 capé	Nombre de produits	0	0	0	0	0	
	% de l'encours	0,00	0,00	0,00	0,00	0,00	
	Montant en euros	0,00	0,00	0,00	0,00	0,00	
(E) Multiplicateur jusqu'à 5	Nombre de produits	0	0	0	0	0	
	% de l'encours	0,00	0,00	0,00	0,00	0,00	
	Montant en euros	0,00	0,00	0,00	0,00	0,00	
(F) Autres types de structures	Nombre de produits						0
	% de l'encours						0,00
	Montant en euros						0,00

(1) Cette annexe retrace le stock de dette au 01/01/N après opérations de couverture éventuelles.

IV – ANNEXES	IV
ANNEXES PATRIMONIALES – ETAT DE LA DETTE – DETAIL DES OPERATIONS DE COUVERTURE	B1.5

B1.5 – DETAIL DES OPERATIONS DE COUVERTURE (1)

Instruments de couverture (Pour chaque ligne, indiquer le numéro de contrat)	Emprunt couvert			Instrument de couverture									
	Référence de l'emprunt couvert	Capital restant dû au 01/01/N	Date de fin du contrat	Organisme co-contractant	Type de couverture (3)	Nature de la couverture (change ou taux)	Notionnel de l'instrument de couverture	Date de début du contrat	Date de fin du contrat	Périodicité de règlement des intérêts (4)	Montant des commissions diverses	Primes éventuelles	
												Primes payées pour l'achat d'option	Primes reçues pour la vente d'option
Taux fixe (total)		0,00					0,00				0,00	0,00	0,00
Taux variable simple (total)		0,00					0,00				0,00	0,00	0,00
Taux complexe (total) (2)		0,00					0,00				0,00	0,00	0,00
Total		0,00					0,00				0,00	0,00	0,00

(1) Si un instrument couvre plusieurs emprunts, distinguer une ligne par emprunt couvert.

(2) Il s'agit d'un taux variable qui n'est pas défini comme la simple addition d'un taux usuel de référence et d'une marge exprimée en point de pourcentage.

(3) Indiquer s'il s'agit d'un *swap*, d'une option (*cap*, *floor*, *tunnel*, *swaption*).

(4) Indiquer la périodicité de règlement des intérêts : A : annuelle, M : mensuelle, B : bimestrielle, S : semestrielle, T : trimestrielle, X : autre.

IV – ANNEXES	IV
ANNEXES PATRIMONIALES – ETAT DE LA DETTE – DETAIL DES OPERATIONS DE COUVERTURE	B1.5

B1.5 – DETAIL DES OPERATIONS DE COUVERTURE (1) (suite)

Instruments de couverture (Pour chaque ligne, indiquer le numéro de contrat)	Référence de l'emprunt couvert	Effet de l'instrument de couverture							
		Taux payé		Taux reçu (7)		Charges et produits constatés depuis l'origine du contrat		Catégorie d'emprunt (8)	
		Index (5)	Niveau de taux (6)	Index	Niveau de taux	Charges c/668	Produits c/768	Avant opération de couverture	Après opération de couverture
Taux fixe (total)						0,00	0,00		
Taux variable simple (total)						0,00	0,00		
Taux complexe (total) (2)						0,00	0,00		
Total						0,00	0,00		

(5) Indiquer l'index utilisé ou la formule de taux.

(6) Pour les emprunts à taux variable, indiquer le niveau à la date de vote du budget.

(7) A compléter si l'instrument de couverture est un *swap*.

(8) Catégorie d'emprunt. Exemple A-1 (cf. la classification des emprunts suivant la typologie de la circulaire IOCB1015077C du 25 juin 2010 sur les produits financiers offerts aux collectivités territoriales).

IV – ANNEXES	IV
ANNEXES PATRIMONIALES – ETAT DE LA DETTE – DETTE POUR FINANCER L'EMPRUNT D'UN AUTRE ORGANISME	B1.6

B1.6 – DETTE POUR FINANCER L'EMPRUNT D'UN AUTRE ORGANISME (1)

REPARTITION PAR PRÊTEUR	Dettes en capital à l'origine (2)	Dettes en capital au 01/01/N	Annuité à payer au cours de l'exercice	Dont	
				Intérêts (3)	Capital
TOTAL	0,00	0,00	0,00	0,00	0,00
<u>Auprès des organismes de droit privé</u>	0,00	0,00	0,00	0,00	0,00
<u>Auprès des organismes de droit public</u>	0,00	0,00	0,00	0,00	0,00
<u>Dettes provenant d'émissions obligataires (ex : émissions publiques ou privées)</u>	0,00	0,00	0,00	0,00	0,00

(1) Il s'agit des cas où une collectivité ou un établissement public accepte de prendre en charge l'emprunt au profit d'un autre organisme sans qu'il y ait pour autant transfert du contrat.

(2) La dette en capital à l'origine correspond à la part de dette prise en charge par la collectivité.

(3) Il s'agit des intérêts dus au titre du contrat initial et comptabilisés à l'article 66111 et des intérêts éventuels dus au titre du contrat d'échange et comptabilisés à l'article 668.

IV – ANNEXES	IV
ANNEXES PATRIMONIALES – ETAT DE LA DETTE – AUTRES DETTES	B1.7

B1.7 – AUTRES DETTES

(Issues des engagements juridiques pris autres que ceux destinés à financer la prise en charge d'un emprunt)

LIBELLES	Montant initial de la dette	Dépenses de l'exercice	Dettes restantes
----------	-----------------------------	------------------------	------------------

IV – ANNEXES	IV
ANNEXES BUDGETAIRES EQUILIBRE BUDGETAIRE	C1.1

DISPONIBILITE DE RESSOURCES PROPRES PROVENANT DES EXERCICES ANTERIEURS**Solde de la section d'investissement de l'exercice N-1 (1)**

	Propositions nouvelles	Vote (2)
Solde d'exécution 001 (A) montant négatif si déficit (D001) montant positif si excédent (R001)	-224 779,53	-224 779,53
Solde des RAR (B) montant négatif si déficit montant positif si excédent	-69 847,93	-69 847,93
Solde de la section investissement de l'exercice N-1 (Solde I = A + B) Solde positif : excédent de financement Solde négatif : besoin de financement	-294 627,46	-294 627,46

Disponibilité des ressources propres provenant des exercices antérieurs après financement de la section investissement de l'exercice N-1 (1)

	Propositions nouvelles	Vote (2)
Affectation au 1068 suite au CA de l'exercice N-1 (C)	224 779,53	224 779,53
Solde de la section investissement de l'exercice N-1 (Solde I) Solde positif : excédent de financement Solde négatif : besoin de financement	-294 627,46	-294 627,46
Disponibilité de ressources propres des exercices antérieurs (Solde II = C + Solde I) Solde positif : ressources disponibles pour la couverture de l'annuité Solde négatif : absence de ressources propres provenant des exercices antérieurs pour la couverture de l'annuité	0,00	0,00

COUVERTURE DE L'ANNUITE DE LA DETTE PAR LES RESSOURCES PROPRES - PETIT EQUILIBRE

	Propositions nouvelles	Vote
Dépenses de l'exercice à couvrir par des ressources propres (D)(3)	686 400,00	686 400,00
Ressources propres externes et internes de l'exercice (E)(3)	714 247,93	714 247,93
Couverture de l'annuité de la dette (Solde III = E - D) Solde positif : annuité de la dette couverte Solde négatif : annuité de la dette non couverte par les ressources de l'exercice, vérifier la couverture par les éventuelles ressources disponibles des exercices antérieurs (cf. solde II)	27 847,93	27 847,93

(1) Eléments à compléter uniquement s'il y a eu reprise des résultats, anticipée ou classique

(2) Cumul des crédits de l'exercice votés ou reportés

(3) Les RAR étant intégrés au calcul des ressources propres provenant des exercices antérieurs, seuls les crédits de l'exercice sont à inscrire. Le détail des crédits est présenté aux états suivants : "Equilibre budgétaire - Dépenses" et "Equilibre budgétaire - Recette"

IV – ANNEXES	IV
ANNEXES BUDGETAIRES EQUILIBRE BUDGETAIRE – DEPENSES	C1.2

DEPENSES A COUVRIR PAR DES RESSOURCES PROPRES

Art. (1)	Libellé (1)	Propositions nouvelles	Vote (2)
DEPENSES TOTALES A COUVRIR PAR DES RESSOURCES PROPRES = A + B		686 400,00	686 400,00
16 Emprunts et dettes assimilées (A)		550 000,00	550 000,00
1631	Emprunts obligataires	0,00	0,00
1641	Emprunts en euros	550 000,00	550 000,00
1643	Emprunts en devises	0,00	0,00
16441	Opérations afférentes à l'emprunt	0,00	0,00
1671	Avances consolidées du Trésor	0,00	0,00
1672	Emprunts sur comptes spéciaux du Trésor	0,00	0,00
1678	Autres emprunts et dettes	0,00	0,00
1681	Autres emprunts	0,00	0,00
1682	Bons à moyen terme négociables	0,00	0,00
1687	Autres dettes	0,00	0,00
Dépenses et transferts à déduire des ressources propres (B)		136 400,00	136 400,00
10...	<i>Reprise de dotations, fonds divers et réserves</i>		
10...	Reversement de dotations, fonds divers et réserves		
139	<i>Subv. invest. transférées cpte résultat</i>	136 400,00	136 400,00

(1) Détailler les chapitres budgétaires par article conformément au plan de comptes.

(2) Crédits de l'exercice votés lors de la séance.

IV – ANNEXES	IV
ANNEXES BUDGETAIRES EQUILIBRE BUDGETAIRE – RECETTES	C1.3

RESSOURCES PROPRES

Art. (1)	Libellé (1)	Propositions nouvelles	Vote (2)
RECETTES (RESSOURCES PROPRES) = a + b		714 247,93	III 714 247,93
Ressources propres externes de l'année (a)		0,00	0,00
10222	FCTVA	0,00	0,00
10226	Taxe d'aménagement (3)	0,00	0,00
10227	Versement pour sous densité	0,00	0,00
10228	Autres fonds d'investissement	0,00	0,00
13146	Attributions compensation investissement	0,00	0,00
13156	Attributions compensation investissement	0,00	0,00
13246	Attributions compensation investissement	0,00	0,00
13256	Attributions compensation investissement	0,00	0,00
138	Autres subventions invest. non transf.	0,00	0,00
26...	Participations et créances rattachées		
27...	Autres immobilisations financières		
Ressources propres internes de l'année (b) (4)		714 247,93	714 247,93
15...	Provisions pour risques et charges		
169	Primes de remboursement des obligations	0,00	0,00
26...	Participations et créances rattachées		
27...	Autres immobilisations financières		
28...	Amortissement des immobilisations		
2817321	Immeubles de rapport (mise à dispo)	450 000,00	450 000,00
281848	Autres matériels de bureau et mobiliers	0,00	0,00
28188	Autres immo. corporelles	0,00	0,00
29...	Dépréciations des immobilisations		
31...	Matières premières (et fournitures) (5)		
33...	En-cours de production de biens (5)		
35...	Stocks de produits (5)		
39...	Dépréciation des stocks et en-cours		
481...	Charges à rép. sur plusieurs exercices		
49...	Dépréciation des comptes de tiers		
59...	Dépréciation des comptes financiers		
024	Produits des cessions d'immobilisations	0,00	0,00
021	Virement de la section de fonctionnement	264 247,93	264 247,93

(1) Les comptes 15, 169, 26, 27, 28, 29, 39, 481, 49 et 59 sont à détailler conformément au plan de comptes.

(2) Crédits de l'exercice votés lors de la séance.

(3) Le compte 10226 peut être utilisé uniquement par les communes et les établissements publics à fiscalité propre.

(4) Les comptes 15, 29, 39, 49 et 59 sont présentés uniquement si la collectivité applique le régime des provisions budgétaires, conformément aux dispositions législatives et réglementaires afférentes.

(5) Les comptes 31, 33 et 35 ne peuvent être utilisés que pour les budgets utilisant la comptabilité de stock. Par conséquent, seuls les budgets retraçant les dépenses et les recettes d'un lotissement ou d'une ZAC peuvent utiliser les comptes susmentionnés.

PATINOIRE

REPUBLIQUE FRANÇAISE

**EPCI dont la population est de 3500 habitants et plus : TROYES
CHAMPAGNE METROPOLE (1)**

AGREGE AU BUDGET PRINCIPAL DE TROYES CHAMPAGNE METROPOLE
PRINCIPAL (2)

Numéro SIRET : 20006925000096

POSTE COMPTABLE : SERVICE DE GESTION COMPTABLE DE TROYES

M. 57

Budget primitif

Voté par nature

BUDGET : PATINOIRE (3)

ANNEE 2024

(1) Indiquer soit le nom de la collectivité, soit le libellé de l'établissement, soit le nom du syndicat mixte relevant de l'article L. 5721-2 du CGCT.

(2) A compléter s'il s'agit d'un budget annexe.

(3) Indiquer le budget concerné : budget principal ou libellé du budget annexe.

Sommaire

I - Informations générales

A - Informations statistiques, fiscales et financières	4
B - Modalités de vote du budget	5
C1 - Exécution du budget de l'exercice précédent - Résultats	6
C2 - Exécution du budget de l'exercice précédent - RAR Dépenses	7
C3 - Exécution du budget de l'exercice précédent - RAR Recettes	8

II - Présentation générale du budget

A - Vue d'ensemble - Vote et reports	9
B1 - Présentation des AP votées	10
B2 - Présentation des AE votées	11
C1 - Equilibre financier du budget - Investissement	12
C2 - Equilibre financier du budget - Fonctionnement	15
D1 - Balance générale - Dépenses	17
D2 - Balance générale - Recettes	19

III - Vote du budget

A - Section d'investissement - Vue d'ensemble	21
A1 - Section d'investissement - Dépenses - Détail par article	25
A2.1 - Section d'investissement - Dépenses - Vue d'ensemble des opérations d'équipement	27
A2.2 - Section d'investissement - Dépenses - Détail des opérations d'équipement gérées en AP	28
A2.3 - Section d'investissement - Dépenses - Détail des opérations d'équipement gérées hors AP	29
A3 - Section d'investissement - Recettes - Détail par article	30
B - Section de fonctionnement - Vue d'ensemble	32
B1 - Section de fonctionnement - Dépenses - Détail par article	35
B2 - Section de fonctionnement - Recettes - Détail par article	38

IV - Annexes

A - Présentation croisée

A1 - Section d'investissement - Vue d'ensemble	Sans Objet
A1.01 - Opérations non ventilables	Sans Objet
A1.900 - Fonction 0 - Services généraux	Sans Objet
A1.900-5 - Fonction 0-5 - Gestion des fonds européens	Sans Objet
A1.901 - Fonction 1 - Sécurité	Sans Objet
A1.902 - Fonction 2 - Enseignement, formation professionnelle et apprentissage	Sans Objet
A1.903 - Fonction 3 - Culture, vie sociale, jeunesse, sports et loisirs	Sans Objet
A1.904 - Fonction 4 - Santé et action sociale (hors RSA)	Sans Objet
A1.904-4 - Fonction 4-4 - RSA	Sans Objet
A1.905 - Fonction 5 - Aménagement des territoires et habitat	Sans Objet
A1.906 - Fonction 6 - Action économique	Sans Objet
A1.907 - Fonction 7 - Environnement	Sans Objet
A1.908 - Fonction 8 - Transports	Sans Objet
A2 - Section de fonctionnement - Vue d'ensemble	Sans Objet
A2.01 - Opérations non ventilables	Sans Objet
A2.930 - Fonction 0 - Services généraux	Sans Objet
A2.930-5 - Fonction 0-5 - Gestion des fonds européens	Sans Objet
A2.931 - Fonction 1 - Sécurité	Sans Objet
A2.932 - Fonction 2 - Enseignement, formation professionnelle et apprentissage	Sans Objet
A2.933 - Fonction 3 - Culture, vie sociale, jeunesse, sports et loisirs	Sans Objet
A2.934 - Fonction 4 - Santé et action sociale (hors APA et RSA/Régularisation de RMI)	Sans Objet
A2.934-3 - Fonction 4-3 - APA	Sans Objet
A2.934-4 - Fonction 4-4 - RSA/Régularisation de RMI	Sans Objet
A2.935 - Fonction 5 - Aménagement des territoires et habitat	Sans Objet
A2.936 - Fonction 6 - Action économique	Sans Objet
A2.937 - Fonction 7 - Environnement	Sans Objet
A2.938 - Fonction 8 - Transports	Sans Objet

B - Annexes patrimoniales

B1.1 - Etat de la dette - Détail des crédits de trésorerie	40
B1.2 - Etat de la dette - Répartition par nature de dette	41
B1.3 - Etat de la dette - Répartition par structure de taux	45
B1.4 - Etat de la dette - Typologie de la répartition de l'encours	46
B1.5 - Etat de la dette - Détail des opérations de couverture	47

B1.6 - Etat de la dette - Dette pour financer l'emprunt d'un autre organisme	49
B1.7 - Etat de la dette - Autres dettes	50
B2 - Méthodes utilisées pour les amortissements	Sans Objet
B3.1 - Etat des provisions constituées	Sans Objet
B3.2 - Etalement des provisions	Sans Objet
B4 - Etat des charges transférées	Sans Objet
B5 - Détail des chapitres d'opérations pour comptes de tiers	Sans Objet
B6 - Prêts	Sans Objet
B7.1 - Etat synthétique des engagements donnés	Sans Objet
B7.2 - Etat synthétique des engagements reçus	Sans Objet
B7.3 - Etat des emprunts garantis	Sans Objet
B7.4 - Calcul du ratio d'endettement relatif aux emprunts garantis	Sans Objet
B7.5 - Etat des contrats de crédit-bail	Sans Objet
B7.6 - Etat des marchés de partenariat	Sans Objet
B7.7 - Etat des recettes grevées d'affectation spéciale	Sans Objet
B7.8 - Autres engagements donnés	Sans Objet
B7.9 - Autres engagements reçus	Sans Objet
B8 - Subventions versées	Sans Objet
B9 - Etat du personnel	Sans Objet
B10 - Liste des organismes dans lesquels la collectivité a pris un engagement financier	Sans Objet
B11.1 - Liste des organismes de regroupement	Sans Objet
B11.2 - Liste des établissements publics créés	Sans Objet
B11.3 - Liste des services individualisés dans un budget annexe	Sans Objet

C - Annexes budgétaires

C1.1 - Equilibre budgétaire	51
C1.2 - Equilibre budgétaire - Dépenses	52
C1.3 - Equilibre budgétaire - Recettes	53

D - Autres éléments d'information

D1 - Liste des services assujettis à la TVA et non érigés en budget annexe	Sans Objet
D2.1 - Services ferroviaires régionaux des voyageurs - Volet 1 : Budget	Sans Objet
D2.2 - Services ferroviaires régionaux des voyageurs - Volet 2 : Compte d'exploitation	Sans Objet
D3 - Décisions en matière de taux	Sans Objet
D4.1 - Etats de la répartition de la TEOM - Investissement	Sans Objet
D4.2 - Etats de la répartition de la TEOM - Fonctionnement	Sans Objet
D5.1 - Etats des dépenses et recettes des services d'eau et d'assainissement - Fonctionnement (2)	Sans Objet
D5.2 - Etats des dépenses et recettes des services d'eau et d'assainissement - Investissement (2)	Sans Objet

V - Arrêté et signatures

A - Arrêté et signatures	54
--------------------------	----

Préciser, pour chaque annexe, si l'état est joint ou sans objet.

Dans l'ensemble des tableaux, les cases grisées ne doivent pas être remplies.

Conformément à l'instruction budgétaire et comptable, il convient de mentionner que :

dans la présentation croisée, la rubrique fonctionnelle 01 – Opérations non ventilables comprend les impôts et taxes non affectés, les dotations et participations, la dette et les opérations financières, les opérations patrimoniales en investissement, les frais de fonctionnement des groupes d'élus en fonctionnement ;
les opérations d'ordre doivent figurer en italique.

(1) A utiliser également par les collectivités de moins de 3500 habitants qui mobiliseraient des AP-AE régies par l'article L.5217-10-7 du CGCT après avoir adopté un règlement budgétaire et financier conformément à l'article L. 5217-10-9. Si la collectivité opte pour ce régime, la collectivité ne renseigne pas les annexes C2.1 et C2.2 de la partie IV « Annexes ». Les projets de dotations d'AP-AE inscrits sur les annexes B1 et B2 de la partie II apparaissent alors dans les états de la partie III « Vote du budget », sinon les montants dans les champs AP-AE sont par convention de 0.

(2) Cet état ne peut être produit que par les communes dont la population est inférieure à 500 habitants et qui gèrent les services de distribution de l'eau potable et d'assainissement sous forme de régie simple sans budget annexe (art. L. 2221-11 du CGCT)

I – INFORMATIONS GENERALES	I
INFORMATIONS STATISTIQUES, FISCALES ET FINANCIERES	A

Informations statistiques	
	Valeurs
Population totale	0

Informations fiscales (N-2)	
	Collectivité
Indicateur de ressources fiscales ou potentiel fiscal par habitant (1)	0.00

Informations financières – ratios		Valeurs
1	Dépenses réelles de fonctionnement / population	0.00
2	Recettes réelles de fonctionnement / population	0.00
3	Dépenses d'équipement brut / population	0.00
4	Encours de dette / population (2) (3)	0.00
5	DGF / population	0.00
6	Dépenses de personnel / dépenses réelles de fonctionnement (4)	0.00
7	Dépenses réelles de fonctionnement et remboursement annuel de la dette en capital / recettes réelles de fonctionnement (4)	0.00
8	Dépenses d'équipement brut / recettes réelles de fonctionnement	0.00
9	Encours de la dette / recettes réelles de fonctionnement (2) (3) (4)	0.00
10	Epargne brute / recettes réelles de fonctionnement (2) (4)	0.00

(1) A renseigner selon les dispositions législatives et réglementaires applicables à la collectivité. Informations comprises dans la fiche de répartition de la DGF de l'exercice N-1, établie sur la base des informations N-2 (transmise par les services préfectoraux).

(2) Les ratios s'appuyant sur l'encours de la dette se calculent à partir du montant de la dette au 1^{er} janvier N.

(3) L'encours de dette doit comprendre les avances remboursables consenties au titre de l'article 25 de la loi n° 2020-935 du 30 juillet 2020 de finances rectificative pour 2020, portant attribution des avances remboursables sur les recettes fiscales prévues aux articles 1594 A et 1595 du code général des impôts

(4) Pour les syndicats mixtes, seules ces données sont à renseigner.

I – INFORMATIONS GENERALES	I
MODALITES DE VOTE DU BUDGET	B

I – L'assemblée délibérante décide de voter le présent budget :

- au niveau du chapitre (1) pour la section d'investissement ;
- au niveau du chapitre (1) pour la section de fonctionnement ;
- sans (2) vote formel sur les chapitres « opérations d'équipement » ;
- sans (2) vote formel sur chacun des chapitres.

La liste des articles spécialisés sur lesquels l'ordonnateur ne peut procéder à des virements d'article à article est la suivante :

II – En l'absence de mention au paragraphe I ci-dessus, le budget est réputé voté par chapitre, sans vote formel sur chacun des chapitres, en fonctionnement et en investissement sans vote formel pour les chapitres « opération d'équipement ».

III – Conformément à l'article L. 5217-10-6 du CGCT, l'assemblée délibérante autorise le président à opérer des virements de crédits de paiement de chapitre à chapitre, à l'exclusion des crédits relatifs aux dépenses de personnel, dans les limites suivantes (3) :

- Fonctionnement : 7.50 %
- Investissement : 7.50%

IV – En l'absence de mention au paragraphe III ci-dessus, le président est réputé ne pas avoir reçu l'autorisation de l'assemblée délibérante de pratiquer des virements de crédits de paiement de chapitre à chapitre.

V – Les provisions sont semi-budgétaires (4).

VI – La comparaison s'effectue par rapport au budget primitif (5) de l'exercice précédent.

VII – Le présent budget a été voté avec reprise anticipée des résultats de l'exercice N-1 (6).

(1) A compléter par « du chapitre » ou « de l'article ».

(2) Indiquer « avec » ou « sans ».

(3) Au maximum dans la limite de 7,5% des dépenses réelles de chaque section.

(4) A compléter par un seul des deux choix suivants, selon les dispositions législatives et réglementaires applicables à la collectivité :

- semi budgétaire ;
- budgétaire par délibération N°... du ...

(5) Indiquer « primitif » ou « cumulé ». Budget cumulé = BP + BS + DM.

(6) A compléter par un seul des trois choix suivants :

- sans reprise des résultats de l'exercice N-1 ;
- avec reprise des résultats de l'exercice N-1 après le vote du compte administratif ;
- avec reprise anticipée des résultats de l'exercice N-1.

I – INFORMATIONS GENERALES	I
EXECUTION DU BUDGET DE L'EXERCICE PRECEDENT – RESULTATS (1)	C1

	RESULTAT DE L'EXERCICE N-1			
	Dépenses	Recettes	Solde d'exécution ou résultat reporté	Résultat ou solde (A) (2)
TOTAL DU BUDGET	2 280 574,07	2 845 467,17	-183 410,64	A1 381 482,46
Investissement	1 808 853,31	1 814 937,79 (3)	-183 410,64	A2 -177 326,16
Fonctionnement	471 720,76	1 030 529,38 (4)	0,00	A3 558 808,62

	RESTES A REALISER N-1				Solde (B)
	Dépenses		Recettes		
TOTAL des RAR	I + II	391 569,41	III + IV	281 952,00	B1 -109 617,41
Investissement	I	391 569,41	III	281 952,00	B2 -109 617,41
Fonctionnement	II	0,00	IV	0,00	B3 0,00

		RESULTAT CUMULE = (A) + (B) (5)
TOTAL	A1 + B1	271 865,05
Investissement	A2 + B2	-286 943,57
Fonctionnement	A3 + B3	558 808,62

(1) État à compléter uniquement en cas de reprise des résultats de l'exercice N-1 après le vote du compte administratif ou en cas de reprise anticipée des résultats de l'exercice N-1.

(2) Indiquer le signe – si dépenses > recettes, et + si recettes > dépenses.

(3) Solde d'exécution de N-2 reporté sur la ligne budgétaire 001 du compte administratif N-1. Indiquer le signe – si dépenses > recettes, et + si recettes > dépenses.

(4) Résultat de fonctionnement reporté sur la ligne budgétaire 002 du compte administratif N-1. Indiquer le signe – si déficitaire, et + si excédentaire.

(5) Indiquer le signe – si déficit et + si excédent.

I – INFORMATIONS GENERALES	I
EXECUTION DU BUDGET DE L'EXERCICE PRECEDENT – RAR DEPENSES	C2

DETAIL DES RESTES A REALISER N-1 EN DEPENSES (1)

Chap. / art. (2)	Libellé	Dépenses engagées non mandatées
SECTION D'INVESTISSEMENT – TOTAL		(I) 391 569,41
018	RSA	0,00
10	Dotations, fonds divers et réserves	0,00
13	Subventions d'investissement (3)	0,00
16	Emprunts et dettes assimilées	0,00
18	Cpte de liaison : affectation (BA,régie)	0,00
20	Immobilisations incorporelles (sauf le 204) (3)	0,00
204	Subventions d'équipement versées (3) (5)	0,00
21	Immobilisations corporelles (3)	28 431,21
22	Immobilisations reçues en affectation (3)	0,00
23	Immobilisations en cours (sauf 2324) (3)	363 138,20
26	Participations et créances rattachées	0,00
27	Autres immobilisations financières (3)	0,00
45	Chapitres d'opérations pour compte de tiers	0,00
SECTION DE FONCTIONNEMENT – TOTAL		(II) 0,00
011	Charges à caractère général (4)	0,00
012	Charges de personnel et frais assimilés (4)	0,00
014	Atténuations de produits	0,00
016	APA	0,00
017	RSA / Régularisations de RMI	0,00
65	Autres charges de gestion courante (4)	0,00
6586	Frais fonctionnement des groupes d'élus	0,00
66	Charges financières	0,00
67	Charges spécifiques (4)	0,00

(1) Il s'agit des restes à réaliser établis conformément à la comptabilité d'engagement annuelle. A servir uniquement en cas de reprise des résultats de l'exercice précédent, soit après le vote du compte administratif, soit en cas de reprise anticipée des résultats.

Les restes à réaliser de la section de fonctionnement correspondent : en dépenses, aux dépenses engagées non mandatées et non rattachées telles qu'elles ressortissent de la comptabilité des engagements ; et en recettes, aux recettes certaines n'ayant pas donné lieu à l'émission d'un titre et non rattachées.

Les restes à réaliser de la section d'investissement correspondent : en dépenses, aux dépenses engagées non mandatées au 31/12 de l'exercice précédent telles qu'elles ressortissent de la comptabilité des engagements ; et en recettes, aux recettes certaines n'ayant pas donné lieu à l'émission d'un titre au 31/12 de l'exercice précédent.

(2) Suivant le niveau de vote retenu par l'assemblée délibérante.

(3) Hors dépenses imputées au chapitre 018.

(4) Hors dépenses imputées aux chapitres 016 et 017.

(5) Le chapitre 204 « Subventions d'équipement versées » est un chapitre globalisé regroupant les comptes 204 et 2324.

I – INFORMATIONS GENERALES	I
EXECUTION DU BUDGET DE L'EXERCICE PRECEDENT – RAR RECETTES	C3

DETAIL DES RESTES A REALISER N-1 EN RECETTES (1)

Chap. / art. (2)	Libellé	Titres restant à émettre
SECTION D'INVESTISSEMENT – TOTAL		(III) 281 952,00
018	RSA	0,00
024	Produits des cessions d'immobilisations	0,00
10	Dotations, fonds divers et réserves	0,00
13	Subventions d'investissement (reçues) (3)	281 952,00
16	Emprunts et dettes assimilées	0,00
18	Cpte de liaison : affectation (BA,régie)	0,00
20	Immobilisations incorporelles (sauf 204) (3)	0,00
204	Subventions d'équipement versées (3) (5)	0,00
21	Immobilisations corporelles (3)	0,00
22	Immobilisations reçues en affectation (3)	0,00
23	Immobilisations en cours (sauf 2324) (3)	0,00
26	Participations et créances rattachées	0,00
27	Autres immobilisations financières (3)	0,00
45	Chapitres d'opérations pour compte de tiers	0,00
SECTION DE FONCTIONNEMENT – TOTAL		(IV) 0,00
70	Prod. services, domaine, ventes diverses	0,00
73	Impôts et taxes	0,00
731	Fiscalité locale	0,00
74	Dotations et participations (4)	0,00
75	Autres produits de gestion courante (4)	0,00
013	Atténuations de charges (4)	0,00
016	APA	0,00
017	RSA / Régularisations de RMI	0,00
76	Produits financiers	0,00
77	Produits spécifiques (4)	0,00

(1) Il s'agit des restes à réaliser établis conformément à la comptabilité d'engagement annuelle. A servir uniquement en cas de reprise des résultats de l'exercice précédent, soit après le vote du compte administratif, soit en cas de reprise anticipée des résultats.

Les restes à réaliser de la section de fonctionnement correspondent : en dépenses, aux dépenses engagées non mandatées et non rattachées telles qu'elles ressortissent de la comptabilité des engagements ; et en recettes, aux recettes certaines n'ayant pas donné lieu à l'émission d'un titre et non rattachées.

Les restes à réaliser de la section d'investissement correspondent : en dépenses, aux dépenses engagées non mandatées au 31/12 de l'exercice précédent telles qu'elles ressortissent de la comptabilité des engagements ; et en recettes, aux recettes certaines n'ayant pas donné lieu à l'émission d'un titre au 31/12 de l'exercice précédent.

(2) Suivant le niveau de vote retenu par l'assemblée délibérante.

(3) Hors recettes imputées au chapitre 018.

(4) Hors recettes imputées aux chapitres 016 et 017.

(5) Le chapitre 204 « Subventions d'équipement versées » est un chapitre globalisé regroupant les comptes 204 et 2324.

II – PRESENTATION GENERALE DU BUDGET		II	
VUE D'ENSEMBLE DU BUDGET – VOTE ET REPORTS		A	
		DEPENSES	RECETTES
VOTE	Crédits d'investissement votés au titre du présent budget (y compris le compte 1068)	669 000,00	955 943,57
+		+	+
REPORTS	Restes à réaliser de l'exercice précédent (RAR N-1) (1)	391 569,41	281 952,00
	001 Solde d'exécution de la section d'investissement reporté (1)	(si solde négatif) 177 326,16	(si solde positif) 0,00
=		=	=
Total de la section d'investissement (2)		1 237 895,57	1 237 895,57
		DEPENSES	RECETTES
VOTE	Crédits de fonctionnement votés au titre du présent budget	926 692,09	654 827,04
+		+	+
REPORTS	Restes à réaliser de l'exercice précédent (RAR N-1) (1)	0,00	0,00
	002 Résultat de fonctionnement reporté (1)	(si déficit) 0,00	(si excédent) 271 865,05
=		=	=
Total de la section de fonctionnement (3)		926 692,09	926 692,09
TOTAL DU BUDGET (4)		2 164 587,66	2 164 587,66

(1) A servir uniquement en cas de reprise des résultats de l'exercice précédent, soit après le vote du compte administratif, soit en cas de reprise anticipée des résultats.

Les restes à réaliser de la section de fonctionnement correspondent : en dépenses, aux dépenses engagées non mandatées et non rattachées telles qu'elles ressortissent de la comptabilité des engagements ; et en recettes, aux recettes certaines n'ayant pas donné lieu à l'émission d'un titre et non rattachées.

Les restes à réaliser de la section d'investissement correspondent : en dépenses, aux dépenses engagées non mandatées au 31/12 de l'exercice précédent telles qu'elles ressortissent de la comptabilité des engagements ; et en recettes, aux recettes certaines n'ayant pas donné lieu à l'émission d'un titre au 31/12 de l'exercice précédent.

(2) Total de la section d'investissement = RAR + solde d'exécution reporté + crédits d'investissement votés.

(3) Total de la section de fonctionnement = RAR + résultat reporté + crédits de fonctionnement votés.

(4) Total du budget = total de la section de fonctionnement + total de la section d'investissement.

II – PRESENTATION GENERALE DU BUDGET	II
PRESENTATION DES AP VOTEES	B1

AUTORISATION DE PROGRAMME (1)		Chapitre(s)	Montant
Numéro	Libellé		
TOTAL			0,00

« AP de dépenses imprévues » (2)	020	0,00
---	-----	-------------

TOTAL GENERAL	0.00
----------------------	-------------

(1) Il s'agit des AP nouvelles qui sont votées lors de la séance d'adoption du budget. Cela concerne des AP relatives à de nouvelles programmations pluriannuelles mais également des AP modifiant un stock d'AP existant.

(2) L'assemblée peut voter des AP de « dépenses imprévues ». Leur montant est limité à 2 % des dépenses réelles de la section correspondante. En fin d'exercice, ces AP sont automatiquement annulées si elles n'ont pas été engagées.

II – PRESENTATION GENERALE DU BUDGET	II
PRESENTATION DES AE VOTEES	B2

AUTORISATION D'ENGAGEMENT (1)		Chapitre(s)	Montant
Numéro	Libellé		
TOTAL			0,00

« AE de dépenses imprévues » (2)	022	0,00
---	-----	------

TOTAL GENERAL	0,00
----------------------	-------------

(1) Il s'agit des AE nouvelles qui sont votées lors de la séance d'adoption du budget. Cela concerne des AE relatives à de nouveaux engagements pluriannuels mais également des AE modifiant un stock d'AE existant.

(2) L'assemblée peut voter des AE de « dépenses imprévues ». Leur montant est limité à 2 % des dépenses réelles de la section correspondante. En fin d'exercice, ces AE sont automatiquement annulées si elles n'ont pas été engagées.

II – PRESENTATION GENERALE DU BUDGET	II
EQUILIBRE FINANCIER DU BUDGET – SECTION D'INVESTISSEMENT	C1

DEPENSES D'INVESTISSEMENT

Chap.	Libellé	Pour mémoire, budget précédent (1)	Restes à réaliser N-1	Propositions nouvelles (2)	Vote de l'assemblée	TOTAL (= RAR + vote)
018	RSA	0,00	0,00	0,00	0,00	0,00
20	Immobilisations incorporelles (sauf le 204) (y compris opérations) (3)	0,00	0,00	0,00	0,00	0,00
204	Subventions d'équipement versées (y compris opérations) (3) (8)	0,00	0,00	0,00	0,00	0,00
21	Immobilisations corporelles (y compris opérations) (3)	27 700,00	28 431,21	173 000,00	173 000,00	201 431,21
22	Immobilisations reçues en affectation (y compris opérations) (3) (4)	0,00	0,00	0,00	0,00	0,00
23	Immobilisations en cours (sauf 2324) (y compris opérations) (3)	260 000,00	363 138,20	133 000,00	133 000,00	496 138,20
Total des dépenses d'équipement		287 700,00	391 569,41	306 000,00	306 000,00	697 569,41
10	Dotations, fonds divers et réserves	0,00	0,00	0,00	0,00	0,00
13	Subventions d'investissement (3)	0,00	0,00	107 500,00	107 500,00	107 500,00
16	Emprunts et dettes assimilées	295 000,00	0,00	203 000,00	203 000,00	203 000,00
18	Cpte de liaison : affectation (BA,régie) (5)	0,00	0,00	0,00	0,00	0,00
26	Participations et créances rattachées	0,00	0,00	0,00	0,00	0,00
27	Autres immobilisations financières (3)	0,00	0,00	0,00	0,00	0,00
Total des dépenses financières		295 000,00	0,00	310 500,00	310 500,00	310 500,00
45...	Chapitres d'opérations pour compte de tiers (6)	0,00	0,00	0,00	0,00	0,00
Total des dépenses réelles d'investissement		582 700,00	391 569,41	616 500,00	616 500,00	1 008 069,41

040	Opérations ordre transf. entre sections (7)	48 600,00		52 500,00	52 500,00	52 500,00
041	Opérations patrimoniales (7)	0,00		0,00	0,00	0,00
Total des dépenses d'ordre d'investissement		48 600,00		52 500,00	52 500,00	52 500,00

TOTAL	631 300,00	391 569,41	669 000,00	669 000,00	1 060 569,41
--------------	-------------------	-------------------	-------------------	-------------------	---------------------

+

D 001 SOLDE D'EXECUTION NEGATIF REPORTE OU ANTICIPE	177 326,16
--	-------------------

=

TOTAL DES DEPENSES D'INVESTISSEMENT CUMULEES	1 237 895,57
---	---------------------

(1) Voir état I-B pour la comparaison par rapport au budget précédent.

(2) Proposition formulée par le président pour l'exercice N.

(3) Hors dépenses imputées au chapitre 018.

(4) En dépenses, le chapitre 22 retrace les travaux d'investissement réalisés sur les biens reçus en affectation. En recette, il retrace, le cas échéant, l'annulation de tels travaux effectués sur un exercice antérieur.

(5) A servir uniquement lorsque la collectivité effectue une dotation initiale en espèces au profit d'un service public non personnalisé qu'elle crée.

(6) Seul le total des opérations pour compte de tiers figure sur cet état (voir le détail en IV-B5).

(7) DF 023 = RI 021 ; DI 040 = RF 042 ; RI 040 = DF 042 ; DI 041 = RI 041.

(8) Le chapitre 204 « Subventions d'équipement versées » est un chapitre globalisé regroupant les comptes 204 et 2324.

II – PRESENTATION GENERALE DU BUDGET	II
EQUILIBRE FINANCIER DU BUDGET – SECTION D'INVESTISSEMENT	C1

RECETTES D'INVESTISSEMENT

Chap.	Libellé	Pour mémoire, budget précédent (1)	Restes à réaliser N-1	Propositions nouvelles (2)	Vote de l'assemblée	TOTAL (= RAR + vote)
018	RSA	0,00	0,00	0,00	0,00	0,00
13	Subventions d'investissement (reçues) (sauf le 138) (3)	427 200,00	281 952,00	348 100,00	348 100,00	630 052,00
16	Emprunts et dettes assimilées (4)	1 373 077,17	0,00	150 000,00	150 000,00	150 000,00
20	Immobilisations incorporelles (sauf le 204) (3)	0,00	0,00	0,00	0,00	0,00
204	Subventions d'équipement versées (3) (13)	0,00	0,00	0,00	0,00	0,00
21	Immobilisations corporelles (3)	0,00	0,00	0,00	0,00	0,00
22	Immobilisations reçues en affectation (3) (5)	0,00	0,00	0,00	0,00	0,00
23	Immobilisations en cours (sauf 2324) (3)	0,00	0,00	0,00	0,00	0,00
Total des recettes d'équipement		1 800 277,17	281 952,00	498 100,00	498 100,00	780 052,00
10	Dotations, fonds divers et réserves (sauf 1068)	0,00	0,00	0,00	0,00	0,00
1068	Excédents de fonctionnement capitalisés (6)	36 267,43	0,00	286 943,57	286 943,57	286 943,57
138	Autres subventions invest. non transf. (3) (7)	0,00	0,00	0,00	0,00	0,00
16	Emprunts et dettes assimilées	0,00	0,00	0,00	0,00	0,00
18	Cpte de liaison : affectation (BA,régie) (8)	0,00	0,00	0,00	0,00	0,00
26	Participations et créances rattachées	0,00	0,00	0,00	0,00	0,00
27	Autres immobilisations financières (3)	0,00	0,00	0,00	0,00	0,00
024	Produits des cessions d'immobilisations	0,00	0,00	0,00	0,00	0,00
Total des recettes financières		36 267,43	0,00	286 943,57	286 943,57	286 943,57
45...	Chapitres d'opérations pour le compte de tiers (9)	0,00	0,00	0,00	0,00	0,00
Total des recettes réelles d'investissement		1 836 544,60	281 952,00	785 043,57	785 043,57	1 066 995,57

021	Virement de la section de fonctionnement (10)	369 029,21		9 900,00	9 900,00	9 900,00
040	Opérations ordre transf. entre sections (10) (11)	122 000,00		161 000,00	161 000,00	161 000,00
041	Opérations patrimoniales (10)	0,00		0,00	0,00	0,00
Total des recettes d'ordre d'investissement		491 029,21		170 900,00	170 900,00	170 900,00

TOTAL	2 327 573,81	281 952,00	955 943,57	955 943,57	1 237 895,57
--------------	---------------------	-------------------	-------------------	-------------------	---------------------

+

R 001 SOLDE D'EXECUTION POSITIF REPORTE OU ANTICIPE	0,00
--	-------------

=

TOTAL DES RECETTES D'INVESTISSEMENT CUMULEES	1 237 895,57
---	---------------------

Pour information :

Il s'agit, pour un budget voté en équilibre, des ressources propres correspondant à l'excédent des recettes réelles de fonctionnement sur les dépenses réelles de fonctionnement. Il sert à financer le remboursement du capital de la dette et les nouveaux investissements de la collectivité.

AUTOFINANCEMENT PREVISIONNEL DÉGAGÉ PAR LA SECTION DE FONCTIONNEMENT (12)	118 400,00
--	-------------------

(1) Voir état I-B pour la comparaison par rapport au budget précédent.

(2) Proposition formulée par le président pour l'exercice N.

(3) Hors recettes imputées au chapitre 018.

(4) Sauf 165, 166 et 16449.

(5) En dépenses, le chapitre 22 retrace les travaux d'investissement réalisés sur les biens reçus en affectation. En recette, il retrace, le cas échéant, l'annulation de tels travaux effectués sur un exercice antérieur.

(6) Le compte 1068 n'est pas un chapitre mais un article du chapitre 10.

(7) Le compte 138 n'est pas un chapitre mais une subdivision du chapitre 13.

(8) A servir uniquement lorsque la collectivité effectue une dotation initiale en espèces au profit d'un service public non personnalisé qu'elle crée.

(9) Seul le total des opérations pour compte de tiers figure sur cet état (voir le détail en IV-B5).

(10) DF 023 = RI 021 ; DI 040 = RF 042 ; RI 040 = DF 042 ; DI 041 = RI 041.

(11) Les comptes 15, 29, 39, 49 et 59 peuvent figurer dans le détail du chapitre si la collectivité a opté pour le régime des provisions budgétaires, conformément aux dispositions législatives et réglementaires applicables.

(12) Solde de l'opération DF 023 + DF 042 – RF 042 ou solde de l'opération RI 021 + RI 040 – DI 040.

(13) Le chapitre 204 « Subventions d'équipement versées » est un chapitre globalisé regroupant les comptes 204 et 2324.

II – PRESENTATION GENERALE DU BUDGET	II
EQUILIBRE FINANCIER – SECTION DE FONCTIONNEMENT	C2

DEPENSES DE FONCTIONNEMENT

Chap.	Libellé	Pour mémoire, budget précédent (1)	Restes à réaliser N-1	Propositions nouvelles (2)	Vote de l'assemblée	TOTAL (= RAR + vote)
011	Charges à caractère général (3)	167 692,03	0,00	525 538,09	525 538,09	525 538,09
012	Charges de personnel et frais assimilés (3)	122 500,00	0,00	204 074,00	204 074,00	204 074,00
014	Atténuations de produits	0,00	0,00	0,00	0,00	0,00
016	APA	0,00	0,00	0,00	0,00	0,00
017	RSA / Régularisations de RMI	0,00	0,00	0,00	0,00	0,00
65	Autres charges de gestion courante (sauf 6586) (3)	600,00	0,00	600,00	600,00	600,00
6586	Frais fonctionnement des groupes d'élus	0,00	0,00	0,00	0,00	0,00
Total des dépenses de gestion courante		290 792,03	0,00	730 212,09	730 212,09	730 212,09
66	Charges financières	50 000,00	0,00	25 000,00	25 000,00	25 000,00
67	Charges spécifiques (3)	0,00	0,00	500,00	500,00	500,00
68	Dotations aux provisions, dépréciations (semi-budgétaires) (3)	0,00		80,00	80,00	80,00
Total des dépenses réelles de fonctionnement		340 792,03	0,00	755 792,09	755 792,09	755 792,09

023	Virement à la section d'investissement (4)	369 029,21		9 900,00	9 900,00	9 900,00
042	Opérations ordre transf. entre sections (4) (5)	122 000,00		161 000,00	161 000,00	161 000,00
043	Opérations ordre intérieur de la section (4)	0,00		0,00	0,00	0,00
Total des dépenses d'ordre de fonctionnement		491 029,21		170 900,00	170 900,00	170 900,00

TOTAL	831 821,24	0,00	926 692,09	926 692,09	926 692,09
--------------	-------------------	-------------	-------------------	-------------------	-------------------

+

D 002 RESULTAT REPORTE OU ANTICIPE	0,00
---	-------------

=

TOTAL DES DEPENSES DE FONCTIONNEMENT CUMULEES	926 692,09
--	-------------------

(1) Voir état I-B pour la comparaison par rapport au budget précédent.

(2) Proposition formulée par le président pour l'exercice N.

(3) Hors dépenses imputées aux chapitres 016 et 017.

(4) DF 023 = RI 021 ; DI 040 = RF 042 ; RI 040 = DF 042 ; DF 043 = RF 043.

(5) Les comptes 68 peuvent figurer dans le détail du chapitre si la collectivité a opté pour le régime des provisions budgétaires, conformément aux dispositions législatives et réglementaires applicables.

II – PRESENTATION GENERALE DU BUDGET	II
EQUILIBRE FINANCIER – SECTION DE FONCTIONNEMENT	C2

RECETTES DE FONCTIONNEMENT

Chap.	Libellé	Pour mémoire, budget précédent (1)	Restes à réaliser N-1	Propositions nouvelles (2)	Vote de l'assemblée	TOTAL (= RAR + vote)
013	Atténuations de charges (3)	0,00	0,00	0,00	0,00	0,00
016	APA	0,00	0,00	0,00	0,00	0,00
017	RSA / Régularisations de RMI	0,00	0,00	0,00	0,00	0,00
70	Prod. services, domaine, ventes diverses	90 000,00	0,00	368 600,00	368 600,00	368 600,00
73	Impôts et taxes (sauf le 731)	0,00	0,00	0,00	0,00	0,00
731	Fiscalité locale	0,00	0,00	0,00	0,00	0,00
74	Dotations et participations (3)	0,00	0,00	0,00	0,00	0,00
75	Autres produits de gestion courante (3)	693 221,24	0,00	233 727,04	233 727,04	233 727,04
Total des recettes de gestion courante		783 221,24	0,00	602 327,04	602 327,04	602 327,04
76	Produits financiers	0,00	0,00	0,00	0,00	0,00
77	Produits spécifiques (3)	0,00	0,00	0,00	0,00	0,00
78	Reprises amort., dépréciations, prov. (semi-budgétaires) (3)	0,00	0,00	0,00	0,00	0,00
Total des recettes réelles de fonctionnement		783 221,24	0,00	602 327,04	602 327,04	602 327,04

042	Opérations ordre transf. entre sections (4) (5)	48 600,00	0,00	52 500,00	52 500,00	52 500,00
043	Opérations ordre intérieur de la section (4)	0,00	0,00	0,00	0,00	0,00
Total des recettes d'ordre de fonctionnement		48 600,00	0,00	52 500,00	52 500,00	52 500,00

TOTAL	831 821,24	0,00	654 827,04	654 827,04	654 827,04
--------------	-------------------	-------------	-------------------	-------------------	-------------------

+

R 002 RESULTAT REPORTE OU ANTICIPE	271 865,05
---	-------------------

=

TOTAL DES RECETTES DE FONCTIONNEMENT CUMULEES	926 692,09
--	-------------------

Pour information :

AUTOFINANCEMENT PREVISIONNEL DÉGAGÉ AU PROFIT DE LA SECTION D'INVESTISSEMENT (6)	118 400,00	Il s'agit, pour un budget voté en équilibre, des ressources propres correspondant à l'excédent des recettes réelles de fonctionnement sur les dépenses réelles de fonctionnement. Il sert à financer le remboursement du capital de la dette et les nouveaux investissements de la collectivité.
---	-------------------	--

(1) Voir état I-B pour la comparaison par rapport au budget précédent.

(2) Proposition formulée par le président pour l'exercice N.

(3) Hors recettes imputées aux chapitres 016 et 017.

(4) $DF\ 023 = RI\ 021$; $DI\ 040 = RF\ 042$; $RI\ 040 = DF\ 042$; $DF\ 043 = RF\ 043$.

(5) Les comptes 78 peuvent figurer dans le détail du chapitre si la collectivité a opté pour le régime des provisions budgétaires, conformément aux dispositions législatives et réglementaires applicables.

(6) Solde de l'opération $DF\ 023 + DF\ 042 - RF\ 042$ ou solde de l'opération $RI\ 021 + RI\ 040 - DI\ 040$.

II – PRESENTATION GENERALE DU BUDGET	II
BALANCE GENERALE – DEPENSES	D1

DEPENSES D'INVESTISSEMENT (y compris RAR)

INVESTISSEMENT		Opérations réelles (1)	Opérations d'ordre (2)	TOTAL
10	Dotations, fonds divers et réserves	0,00	0,00	0,00
13	Subventions d'investissement (3)	107 500,00	52 500,00	160 000,00
15	Provisions pour risques et charges (4)		0,00	0,00
16	Emprunts et dettes assimilées (sauf 1688 non budgétaire)	203 000,00	0,00	203 000,00
18	Cpte de liaison : affectation (BA,régie)	(7) 0,00		0,00
	Total des opérations d'équipement	0,00		0,00
20	Immobilisations incorporelles (sauf 204) (3) (5)	0,00	0,00	0,00
204	Subventions d'équipement versées (3) (5) (10)	0,00	0,00	0,00
21	Immobilisations corporelles (3) (5)	201 431,21	0,00	201 431,21
22	Immobilisations reçues en affectation (3) (5)	(8) 0,00	0,00	0,00
23	Immobilisations en cours (3) (sauf 2324) (5)	496 138,20	0,00	496 138,20
018	RSA	0,00	0,00	0,00
26	Participations et créances rattachées	0,00	0,00	0,00
27	Autres immobilisations financières (3)	0,00	0,00	0,00
28	Amortissement des immobilisations (reprises)		0,00	0,00
29	Dépréciations des immobilisations (4)		0,00	0,00
39	Dépréciation des stocks et en-cours (4)		0,00	0,00
3...	Stocks et en-cours		0,00	0,00
198	Neutralisation des amortissements		0,00	0,00
45	Chapitres d'opérations pour compte de tiers (6)	0,00	0,00	0,00
481	Charges à rép. sur plusieurs exercices		0,00	0,00
49	Dépréciation des comptes de tiers (4)		0,00	0,00
59	Dépréciation des comptes financiers (4)		0,00	0,00
Dépenses d'investissement – Total		1 008 069,41	52 500,00	1 060 569,41

+

D 001 SOLDE D'EXECUTION NEGATIF REPORTE OU ANTICIPE	177 326,16
--	-------------------

=

TOTAL DES DEPENSES D'INVESTISSEMENT CUMULEES	1 237 895,57
---	---------------------

DEPENSES DE FONCTIONNEMENT (y compris RAR)

FONCTIONNEMENT		Opérations réelles (1)	Opérations d'ordre (2)	TOTAL
011	Charges à caractère général (9)	525 538,09		525 538,09
012	Charges de personnel et frais assimilés (9)	204 074,00		204 074,00
014	Atténuations de produits	0,00		0,00
016	APA	0,00		0,00
017	RSA / Régularisations de RMI	0,00		0,00
60	Achats et variation des stocks		0,00	0,00
65	Autres charges de gestion courante (sauf 6586) (9)	600,00	0,00	600,00
6586	Frais fonctionnement des groupes d'élus	0,00		0,00
66	Charges financières	25 000,00	0,00	25 000,00
67	Charges spécifiques (9)	500,00	0,00	500,00
68	Dot. aux amortissements et provisions (9)	80,00	161 000,00	161 080,00
71	Production stockée (ou déstockage)		0,00	0,00
023	Virement à la section d'investissement		9 900,00	9 900,00
Dépenses de fonctionnement – Total		755 792,09	170 900,00	926 692,09

+

D 002 RESULTAT REPORTE OU ANTICIPE	0,00
---	-------------

=

TOTAL DES DEPENSES DE FONCTIONNEMENT CUMULEES	926 692,09
--	-------------------

(1) Y compris les opérations relatives au rattachement et les opérations d'ordre semi-budgétaires.

(2) Voir la liste des opérations d'ordre de l'instruction budgétaire et comptable M. 57.

(3) Hors dépenses imputées au chapitre 018.

(4) Ces chapitres ne sont à renseigner que si la collectivité applique le régime des provisions budgétaires, conformément aux dispositions législatives et réglementaires applicables.

(5) Hors chapitres opérations.

(6) Seul le total des opérations pour compte de tiers figure sur cet état (voir le détail en IV-B5).

(7) A utiliser uniquement dans le cas où la collectivité effectuerait une dotation initiale au profit d'un service public doté de la seule autonomie financière.

(8) A utiliser uniquement dans le cas où la collectivité effectuerait des dépenses sur des biens affectés.

(9) Hors dépenses imputées aux chapitres 016 et 017.

(10) Le chapitre 204 « Subventions d'équipement versées » est un chapitre globalisé regroupant les comptes 204 et 2324.

II – PRESENTATION GENERALE DU BUDGET	II
BALANCE GENERALE – RECETTES	D2

RECETTES D'INVESTISSEMENT (y compris RAR)

INVESTISSEMENT		Opérations réelles (1)	Opérations d'ordre (2)	TOTAL
10	Dotations, fonds divers et réserves (sauf 1068)	0,00	0,00	0,00
13	Subventions d'investissement (reçues) (3)	630 052,00	0,00	630 052,00
15	Provisions pour risques et charges (4)		0,00	0,00
16	Emprunts et dettes assimilées (sauf 1688 non budgétaire)	150 000,00	0,00	150 000,00
18	Cpte de liaison : affectation (BA,régie)	(6) 0,00		0,00
20	Immobilisations incorporelles (sauf le 204) (3)	0,00	0,00	0,00
204	Subventions d'équipement versées (3) (9)	0,00	0,00	0,00
21	Immobilisations corporelles (3)	0,00	0,00	0,00
22	Immobilisations reçues en affectation (3)	(7) 0,00	0,00	0,00
23	Immobilisations en cours(sauf 2324) (3)	0,00	0,00	0,00
018	RSA	0,00	0,00	0,00
26	Participations et créances rattachées	0,00	0,00	0,00
27	Autres immobilisations financières (3)	0,00	0,00	0,00
28	Amortissement des immobilisations		161 000,00	161 000,00
29	Dépréciations des immobilisations (4)		0,00	0,00
39	Dépréciation des stocks et en-cours (4)		0,00	0,00
3...	Stocks et en-cours		0,00	0,00
45	Chapitres d'opérations pour compte de tiers (5)	0,00	0,00	0,00
481	Charges à rép. sur plusieurs exercices		0,00	0,00
49	Dépréciation des comptes de tiers (4)		0,00	0,00
59	Dépréciation des comptes financiers (4)		0,00	0,00
021	Virement de la section de fonctionnement		9 900,00	9 900,00
024	Produits des cessions d'immobilisations	0,00		0,00
Recettes d'investissement – Total		780 052,00	170 900,00	950 952,00

+

R 001 SOLDE D'EXECUTION POSITIF REPORTE OU ANTICIPE	0,00
--	-------------

+

R 1068 AFFECTATION DU RESULTAT	286 943,57
---------------------------------------	-------------------

=

TOTAL DES RECETTES D'INVESTISSEMENT CUMULEES	1 237 895,57
---	---------------------

RECETTES DE FONCTIONNEMENT (y compris RAR)

FONCTIONNEMENT		Opérations réelles (1)	Opérations d'ordre (2)	TOTAL
013	Atténuations de charges (8)	0,00		0,00
016	APA	0,00		0,00
017	RSA / Régularisations de RMI	0,00		0,00
60	Achats et variation des stocks		0,00	0,00
70	Prod. services, domaine, ventes diverses	368 600,00		368 600,00
71	Production stockée (ou déstockage)		0,00	0,00
72	Production immobilisée		0,00	0,00
73	Impôts et taxes (sauf 731)	0,00		0,00
731	Fiscalité locale	0,00		0,00
74	Dotations et participations (8)	0,00		0,00
75	Autres produits de gestion courante (8)	233 727,04	0,00	233 727,04
76	Produits financiers	0,00	0,00	0,00
77	Produits spécifiques (8)	0,00	52 500,00	52 500,00
78	Reprise sur amortissements et provisions (8)	0,00	0,00	0,00
79	Transferts de charges		0,00	0,00
Recettes de fonctionnement – Total		602 327,04	52 500,00	654 827,04

+

R 002 RESULTAT REPORTE OU ANTICIPE	271 865,05
---	-------------------

=

TOTAL DES RECETTES DE FONCTIONNEMENT CUMULEES	926 692,09
--	-------------------

- (1) Y compris les opérations relatives au rattachement et les opérations d'ordre semi-budgétaires.
- (2) Voir la liste des opérations d'ordre de l'instruction budgétaire et comptable M. 57.
- (3) Hors recettes imputées au chapitre 018.
- (4) Ces chapitres ne sont à renseigner que si la collectivité applique le régime des provisions budgétaires, conformément aux dispositions législatives et réglementaires applicables.
- (5) Seul le total des opérations pour compte de tiers figure sur cet état (voir le détail en IV-B5).
- (6) A utiliser uniquement dans le cas où la collectivité effectuerait une dotation initiale au profit d'un service public doté de la seule autonomie financière.
- (7) A utiliser uniquement dans le cas où la collectivité effectuerait des dépenses sur des biens affectés.
- (8) Hors recettes imputées aux chapitres 016 et 017.
- (9) Le chapitre 204 « Subventions d'équipement versées » est un chapitre globalisé regroupant les comptes 204 et 2324.

III – VOTE DU BUDGET	III
SECTION D'INVESTISSEMENT – VUE D'ENSEMBLE – DEPENSES – AP NOUVELLES ET CREDITS DE L'EXERCICE	A

DEPENSES

Chapitre		Pour mémoire, budget précédent (1)	RAR N-1 I	Vote de l'assemblée sur les AP lors de la séance budgétaire (2)	Propositions nouvelles	Vote de l'assemblée II	Pour information, dépenses gérées dans le cadre d'une AP	Pour information, dépenses gérées hors AP	TOTAL (RAR N-1 + Vote) III = I + II
TOTAL		631 300,00	391 569,41	0,00	669 000,00	669 000,00	0,00	669 000,00	1 060 569,41
018	RSA	0,00	0,00	0,00	0,00	0,00	0,00	0,00	0,00
20	Immobilisations incorporelles (sauf 204)	0,00	0,00	0,00	0,00	0,00	0,00	0,00	0,00
204	Subventions d'équipement versées (9)	0,00	0,00	0,00	0,00	0,00	0,00	0,00	0,00
21	Immobilisations corporelles	27 700,00	28 431,21	0,00	173 000,00	173 000,00	0,00	173 000,00	201 431,21
22	Immobilisations reçues en affectation	0,00	0,00	0,00	0,00	0,00	0,00	0,00	0,00
23	Immobilisations en cours (sauf 2324)	260 000,00	363 138,20	0,00	133 000,00	133 000,00	0,00	133 000,00	496 138,20
	Total des opérations d'équipement (3)	0,00	0,00	0,00	0,00	0,00	0,00	0,00	0,00
Total des dépenses d'équipement		287 700,00	391 569,41	0,00	306 000,00	306 000,00	0,00	306 000,00	697 569,41
10	Dotations, fonds divers et réserves	0,00	0,00		0,00	0,00		0,00	0,00
13	Subventions d'investissement	0,00	0,00		107 500,00	107 500,00		107 500,00	107 500,00
16	Emprunts et dettes assimilées (sauf 1688 non budgétaire)	295 000,00	0,00		203 000,00	203 000,00		203 000,00	203 000,00
18	Cpte de liaison : affectation (BA,régie)	0,00	0,00		0,00	0,00		0,00	0,00
26	Participations et créances rattachées	0,00	0,00	0,00	0,00	0,00	0,00	0,00	0,00
27	Autres immobilisations financières	0,00	0,00	0,00	0,00	0,00	0,00	0,00	0,00
020	Dépenses imprévues (dans le cadre d'une AP)			0,00					
Total des dépenses financières		295 000,00	0,00	0,00	310 500,00	310 500,00	0,00	310 500,00	310 500,00
45	Chapitres d'opérations pour compte de tiers (4)	0,00	0,00	0,00	0,00	0,00	0,00	0,00	0,00
Total des dépenses réelles		582 700,00	391 569,41	0,00	616 500,00	616 500,00	0,00	616 500,00	1 008 069,41
040	Opérations ordre transf. entre sections (5) (6)	48 600,00			52 500,00	52 500,00		52 500,00	52 500,00
041	Opérations patrimoniales (7)	0,00			0,00	0,00		0,00	0,00
Total des dépenses d'ordre		48 600,00			52 500,00	52 500,00		52 500,00	52 500,00

D001 Solde d'exécution négatif reporté ou anticipé (8)	177 326,16
---	-------------------

Total des dépenses d'investissement cumulées	1 237 895,57
---	---------------------

(1) Voir état I-B pour le contenu du budget précédent.

(2) Il s'agit des AP nouvelles qui sont votées lors de la séance d'adoption du budget. Cela concerne les AP relatives à de nouvelles programmations pluriannuelles mais également les AP modifiant un stock d'AP existant.

(3) Voir l'état III-A2.1 pour le détail des opérations d'équipement.

(4) Voir l'état IV-B5 pour le détail des opérations pour compte de tiers.

(5) Cf. définition du chapitre des opérations d'ordre (*DI 040 = RF 042*).

(6) Aucune prévision budgétaire ne doit figurer à l'article 192 (cf. chapitre 024 « produit des cessions d'immobilisations »).

(7) Cf. définition du chapitre des opérations d'ordre (*DI 041 = RI 041*).

(8) Le solde d'exécution reporté est le résultat constaté de l'exercice précédent qui fait l'objet d'un report et non d'un vote de l'assemblée délibérante. Inscrire en cas de reprise des résultats de l'exercice précédent (après vote du compte administratif ou si reprise anticipée des résultats).

(9) Le chapitre 204 « Subventions d'équipement versées » est un chapitre globalisé regroupant les comptes 204 et 2324.

III – VOTE DU BUDGET	III
SECTION D'INVESTISSEMENT – VUE D'ENSEMBLE – RECETTES	A

RECETTES

Chapitre		Pour mémoire, budget précédent (1)	RAR N-1	Propositions nouvelles	Vote de l'assemblée	TOTAL (RAR N-1 + Vote)
			I		II	III = I + II
TOTAL		2 291 306,38	281 952,00	669 000,00	669 000,00	950 952,00
018	RSA	0,00	0,00	0,00	0,00	0,00
13	Subventions d'investissement (hors 138)	427 200,00	281 952,00	348 100,00	348 100,00	630 052,00
16	Emprunts et dettes assimilées (hors 16449, 165, 166 et 1688 non budgétaire)	1 373 077,17	0,00	150 000,00	150 000,00	150 000,00
20	Immobilisations incorporelles (sauf 204)	0,00	0,00	0,00	0,00	0,00
204	Subventions d'équipement versées (9)	0,00	0,00	0,00	0,00	0,00
21	Immobilisations corporelles	0,00	0,00	0,00	0,00	0,00
22	Immobilisations reçues en affectation	0,00	0,00	0,00	0,00	0,00
23	Immobilisations en cours (sauf 2324)	0,00	0,00	0,00	0,00	0,00
Total des recettes d'équipement		1 800 277,17	281 952,00	498 100,00	498 100,00	780 052,00
10	Dotations, fonds divers et réserves (sauf 1068)	0,00	0,00	0,00	0,00	0,00
138	Autres subventions invest. non transf.	0,00	0,00	0,00	0,00	0,00
16	Emprunts et dettes assimilées (16449, 165 et 166)	0,00	0,00	0,00	0,00	0,00
18	Cpte de liaison : affectation (BA,régie)	0,00	0,00	0,00	0,00	0,00
26	Participations et créances rattachées	0,00	0,00	0,00	0,00	0,00
27	Autres immobilisations financières	0,00	0,00	0,00	0,00	0,00
024	Produits des cessions d'immobilisations	0,00	0,00	0,00	0,00	0,00
Total des recettes financières		0,00	0,00	0,00	0,00	0,00
45	Chapitres d'opérations pour compte de tiers (2)	0,00	0,00	0,00	0,00	0,00
Total des recettes réelles		1 800 277,17	281 952,00	498 100,00	498 100,00	780 052,00
021	Virement de la section de fonctionnement	369 029,21		9 900,00	9 900,00	9 900,00
040	Opérations ordre transf. entre sections (3) (4) (5)	122 000,00		161 000,00	161 000,00	161 000,00
041	Opérations patrimoniales (6)	0,00		0,00	0,00	0,00
Total des recettes d'ordre		491 029,21		170 900,00	170 900,00	170 900,00

R001 Solde d'exécution positif reporté ou anticipé (7)	0,00
---	-------------

Affectation au compte 1068 (8)	286 943,57
---------------------------------------	-------------------

Total des recettes d'investissement cumulées	1 237 895,57
---	---------------------

(1) Voir état I-B pour le contenu du budget précédent.

(2) Voir l'état IV-B5 pour le détail des opérations pour compte de tiers.

(3) Cf. définition du chapitre des opérations d'ordre (*RI 040 = DF 042*).

(4) Les comptes 15, 29, 39, 49 et 59 peuvent figurer dans le détail du chapitre si la collectivité a opté pour le régime des provisions budgétaires, conformément aux dispositions législatives et réglementaires applicables.

(5) Aucune prévision budgétaire ne doit figurer à l'article 192 (cf. chapitre 024 « produit des cessions d'immobilisations »).

(6) Cf. définition du chapitre des opérations d'ordre (*DI 041 = RI 041*).

(7) Le solde d'exécution reporté est le résultat constaté de l'exercice précédent qui fait l'objet d'un report et non d'un vote de l'assemblée délibérante. Inscrire en cas de reprise des résultats de l'exercice précédent (après vote du compte administratif ou si reprise anticipée des résultats).

(8) Le montant inscrit doit être conforme à la délibération d'affectation du résultat. Ce montant ne fait donc pas l'objet d'un nouveau vote.

(9) Le chapitre 204 « Subventions d'équipement versées » est un chapitre globalisé regroupant les comptes 204 et 2324.

III – VOTE DU BUDGET	III
SECTION D'INVESTISSEMENT – DEPENSES – DETAIL PAR ARTICLE	A1

Chap. / art. (1)		Pour mémoire, budget précédent (2)	RAR N-1 I	Vote de l'assemblée sur les AP lors de la séance budgétaire (3)	Propositions nouvelles	Vote de l'assemblée II	Pour information Crédits gérés dans le cadre d'une AP	Pour information Crédits gérés hors AP	TOTAL (RAR N-1 + Vote) III = I + II
TOTAL		631 300,00	391 569,41	0,00	669 000,00	669 000,00	0,00	669 000,00	1 060 569,41
018	RSA	0,00	0,00	0,00	0,00	0,00	0,00	0,00	0,00
20	Immobilisations incorporelles (sauf 204)	0,00	0,00	0,00	0,00	0,00	0,00	0,00	0,00
204	Subventions d'équipement versées (9)	0,00	0,00	0,00	0,00	0,00	0,00	0,00	0,00
21	Immobilisations corporelles	27 700,00	28 431,21	0,00	173 000,00	173 000,00	0,00	173 000,00	201 431,21
21838	Autre matériel informatique	1 000,00	0,00	0,00	3 000,00	3 000,00	0,00	3 000,00	3 000,00
2188	Autres immobilisations corporelles	26 700,00	28 431,21	0,00	170 000,00	170 000,00	0,00	170 000,00	198 431,21
22	Immobilisations reçues en affectation	0,00	0,00	0,00	0,00	0,00	0,00	0,00	0,00
23	Immobilisations en cours (sauf 2324)	260 000,00	363 138,20	0,00	133 000,00	133 000,00	0,00	133 000,00	496 138,20
2313	Constructions	260 000,00	363 138,20	0,00	133 000,00	133 000,00	0,00	133 000,00	496 138,20
	Total des opérations d'équipement (4)	0,00	0,00	0,00	0,00	0,00	0,00	0,00	0,00
Total des dépenses d'équipement		287 700,00	391 569,41	0,00	306 000,00	306 000,00	0,00	306 000,00	697 569,41
10	Dotations, fonds divers et réserves	0,00	0,00	0,00	0,00	0,00	0,00	0,00	0,00
13	Subventions d'investissement	0,00	0,00	0,00	107 500,00	107 500,00	0,00	107 500,00	107 500,00
1313	Subv. transf. Départements	0,00	0,00	0,00	107 500,00	107 500,00	0,00	107 500,00	107 500,00
16	Emprunts et dettes assimilées (sauf le 1688 non budgétaire)	295 000,00	0,00	0,00	203 000,00	203 000,00	0,00	203 000,00	203 000,00
1641	Emprunts en euros	295 000,00	0,00	0,00	203 000,00	203 000,00	0,00	203 000,00	203 000,00
18	Cpte de liaison : affectation (BA,régie)	0,00	0,00	0,00	0,00	0,00	0,00	0,00	0,00
26	Participations et créances rattachées	0,00	0,00	0,00	0,00	0,00	0,00	0,00	0,00
27	Autres immobilisations financières	0,00	0,00	0,00	0,00	0,00	0,00	0,00	0,00
020	Dépenses imprévues (dans le cadre d'une AP)	0,00	0,00	0,00	0,00	0,00	0,00	0,00	0,00
Total des dépenses financières		295 000,00	0,00	0,00	310 500,00	310 500,00	0,00	310 500,00	310 500,00
45...	Opérations pour compte de tiers (5)	0,00	0,00	0,00	0,00	0,00	0,00	0,00	0,00
Total des dépenses réelles		582 700,00	391 569,41	0,00	616 500,00	616 500,00	0,00	616 500,00	1 008 069,41

TROYES CHAMPAGNE METROPOLE - PATINOIRE - BP - 2024

Chap. / art. (1)		Pour mémoire, budget précédent (2)	RAR N-1 I	Vote de l'assemblée sur les AP lors de la séance budgétaire (3)	Propositions nouvelles	Vote de l'assemblée II	Pour information Crédits gérés dans le cadre d'une AP	Pour information Crédits gérés hors AP	TOTAL (RAR N-1 + Vote) III = I + II
040	Opérations ordre transf. entre sections (6)	48 600,00			52 500,00	52 500,00		52 500,00	52 500,00
	Reprise sur autofinancement antérieur	48 600,00			52 500,00	52 500,00		52 500,00	52 500,00
13911	Subv. transf. Etat et établ. nationaux	48 600,00			52 500,00	52 500,00		52 500,00	52 500,00
13912	Subv. transf. Régions	0,00			0,00	0,00		0,00	0,00
13913	Subv. transf. Départements	0,00			0,00	0,00		0,00	0,00
	Charges transférées (7)	0,00			0,00	0,00		0,00	0,00
041	Opérations patrimoniales (8)	0,00			0,00	0,00		0,00	0,00
2313	Constructions	0,00			0,00	0,00		0,00	0,00
Total des dépenses d'ordre		48 600,00			52 500,00	52 500,00		52 500,00	52 500,00

(1) Détailler les articles conformément au plan de comptes.

(2) Voir état I-B pour le contenu du budget précédent.

(3) Il s'agit des AP nouvelles qui sont votées lors de la séance d'adoption du budget. Cela concerne les AP relatives à de nouvelles programmations pluriannuelles mais également les AP modifiant un stock d'AP existant.

(4) Voir état III-A2.1 pour le détail des opérations d'équipement.

(5) Il y a autant de ligne que d'opération pour compte de tiers.

(6) Cf. définition du chapitre des opérations d'ordre (DI 040 = RF 042).

(7) Aucune prévision budgétaire ne doit figurer à l'article 192 (cf. chapitre 024 « produit des cessions d'immobilisations »).

(8) Cf. définition du chapitre des opérations d'ordre (DI 041 = RI 041).

(9) Le chapitre 204 « Subventions d'équipement versées » est un chapitre globalisé regroupant les comptes 204 et 2324.

III – VOTE DU BUDGET	III
SECTION D'INVESTISSEMENT – VUE D'ENSEMBLE DES OPERATIONS D'EQUIPEMENT	A2.1

Vue d'ensemble des chapitres des opérations d'équipement

N° Opération	Libellé de l'opération	N° AP (1)	Pour mémoire réalisations cumulées au 01/01/N	RAR N-1	Propositions nouvelles	Vote de l'assemblée	Pour information Crédits gérés dans le cadre d'une AP	Pour information Crédits gérés hors AP
TOTAL			0.00	0.00	0.00	0.00	0.00	0.00

(1) Colonne à renseigner uniquement lorsque l'opération d'équipement est afférente à une AP.

III – VOTE DU BUDGET	III
SECTION D'INVESTISSEMENT – DETAIL DES OPERATIONS D'EQUIPEMENT	A2.2

Cet état ne contient pas d'information.

III – VOTE DU BUDGET	III
SECTION D'INVESTISSEMENT – DETAIL DES OPERATIONS D'EQUIPEMENT	A2.3

Cet état ne contient pas d'information.

III – VOTE DU BUDGET	III
SECTION D'INVESTISSEMENT – RECETTES – DETAIL PAR ARTICLE	A3

Chap. / art. (1)		Pour mémoire, budget précédent (2)	RAR N-1	Propositions nouvelles	Vote de l'assemblée	TOTAL (RAR N-1 + Vote)
			I		II	III = I + II
TOTAL		2 291 306,38	281 952,00	669 000,00	669 000,00	950 952,00
018	RSA	0,00	0,00	0,00	0,00	0,00
13	Subventions d'investissement (hors 138)	427 200,00	281 952,00	348 100,00	348 100,00	630 052,00
1313	Subv. transf. Départements	427 200,00	281 952,00	0,00	0,00	281 952,00
13362	Dotations de soutien à l'invest local	0,00	0,00	348 100,00	348 100,00	348 100,00
16	Emprunts et dettes assimilées (hors 1688 non budgétaire) (3)	1 373 077,17	0,00	150 000,00	150 000,00	150 000,00
1641	Emprunts en euros	1 373 077,17	0,00	150 000,00	150 000,00	150 000,00
20	Immobilisations incorporelles (sauf 204) (4)	0,00	0,00	0,00	0,00	0,00
204	Subventions d'équipement versées (4) (10)	0,00	0,00	0,00	0,00	0,00
21	Immobilisations corporelles (4)	0,00	0,00	0,00	0,00	0,00
22	Immobilisations reçues en affectation (4)	0,00	0,00	0,00	0,00	0,00
23	Immobilisations en cours (sauf 2324) (4)	0,00	0,00	0,00	0,00	0,00
Total des recettes d'équipement		1 800 277,17	281 952,00	498 100,00	498 100,00	780 052,00
10	Dotations, fonds divers et réserves (sauf 1068)	0,00	0,00	0,00	0,00	0,00
138	Autres subventions invest. non transf.	0,00	0,00	0,00	0,00	0,00
16	Emprunts et dettes assimilées (16449, 165 et 166)	0,00	0,00	0,00	0,00	0,00
18	Cpte de liaison : affectation (BA,régie)	0,00	0,00	0,00	0,00	0,00
26	Participations et créances rattachées	0,00	0,00	0,00	0,00	0,00
27	Autres immobilisations financières	0,00	0,00	0,00	0,00	0,00
024	Produits des cessions d'immobilisations	0,00	0,00	0,00	0,00	0,00
Total des recettes financières		0,00	0,00	0,00	0,00	0,00
45	Chapitres d'opérations pour compte de tiers (5)	0,00	0,00	0,00	0,00	0,00
Total des recettes réelles		1 800 277,17	281 952,00	498 100,00	498 100,00	780 052,00
021	Virement de la section de fonctionnement	369 029,21		9 900,00	9 900,00	9 900,00
040	Opérations ordre transf. entre sections (6) (7) (8)	122 000,00		161 000,00	161 000,00	161 000,00
281321	Immeubles de rapport	122 000,00		161 000,00	161 000,00	161 000,00
281838	Autre matériel informatique	0,00		0,00	0,00	0,00
281848	Autres matériels de bureau et mobiliers	0,00		0,00	0,00	0,00
041	Opérations patrimoniales (9)	0,00		0,00	0,00	0,00
238	Avances commandes immo corporelles	0,00		0,00	0,00	0,00
Total des recettes d'ordre		491 029,21		170 900,00	170 900,00	170 900,00

(1) Détailler les articles utilisés conformément au plan de comptes.

(2) Voir état I-B pour le contenu du budget précédent.

(3) Sauf 165, 166 et 16449.

(4) Exceptionnellement, les comptes 20, 204, 21, 22 et 23 sont en recettes réelles en cas de réduction ou d'annulation de mandats donnant lieu à reversement.

(5) Voir l'annexe IV-B5 pour le détail des opérations pour compte de tiers.

(6) Cf. définition du chapitre des opérations d'ordre (*RI 040 = DF 042*).

(7) Les comptes 15, 29, 39, 49 et 59 peuvent figurer dans le détail du chapitre si la collectivité a opté pour le régime des provisions budgétaires, conformément aux dispositions législatives et réglementaires applicables.

(8) Aucune prévision budgétaire ne doit figurer à l'article 192 (cf. chapitre 024 « produit des cessions d'immobilisations »).

(9) Cf. définition du chapitre des opérations d'ordre (*DI 041 = RI 041*).

(10) Le chapitre 204 « Subventions d'équipement versées » est un chapitre globalisé regroupant les comptes 204 et 2324.

III – VOTE DU BUDGET	III
SECTION DE FONCTIONNEMENT – VUE D'ENSEMBLE – AE NOUVELLES ET CREDITS DE L'EXERCICE	B

DEPENSES

Chap.	Libellé	Pour mémoire, budget précédent (1)	RAR N-1 I	Vote de l'assemblée sur les AE lors de la séance budgétaire (2)	Propositions nouvelles	Vote de l'assemblée II	Pour information, dépenses gérées dans le cadre d'une AE	Pour information, dépenses gérées hors AE	TOTAL (RAR N-1 + Vote) III = I + II
TOTAL		831 821,24	0,00	0,00	926 692,09	926 692,09	0,00	926 692,09	926 692,09
011	Charges à caractère général (3)	167 692,03	0,00	0,00	525 538,09	525 538,09	0,00	525 538,09	525 538,09
012	Charges de personnel et frais assimilés (3)	122 500,00	0,00		204 074,00	204 074,00		204 074,00	204 074,00
014	Atténuations de produits	0,00	0,00		0,00	0,00		0,00	0,00
016	APA	0,00	0,00	0,00	0,00	0,00	0,00	0,00	0,00
017	RSA / Régularisations de RMI	0,00	0,00	0,00	0,00	0,00	0,00	0,00	0,00
65	Autres charges de gestion courante (sauf 6586) (3)	600,00	0,00	0,00	600,00	600,00	0,00	600,00	600,00
6586	Frais fonctionnement des groupes d'élus	0,00	0,00		0,00	0,00		0,00	0,00
Total des dépenses de gestion des services		290 792,03	0,00	0,00	730 212,09	730 212,09	0,00	730 212,09	730 212,09
66	Charges financières	50 000,00	0,00		25 000,00	25 000,00		25 000,00	25 000,00
67	Charges spécifiques (3)	0,00	0,00		500,00	500,00		500,00	500,00
68	Dotations aux provisions, dépréciations (semi-budgétaires) (3)	0,00			80,00	80,00		80,00	80,00
022	Dépenses imprévues (dans le cadre d'une AE)			0,00					
Total des dépenses financières		50 000,00	0,00	0,00	25 580,00	25 580,00		25 580,00	25 580,00
Total des dépenses réelles		340 792,03	0,00	0,00	755 792,09	755 792,09	0,00	755 792,09	755 792,09
023	Virement à la section d'investissement	369 029,21			9 900,00	9 900,00		9 900,00	9 900,00
042	Opérations ordre transf. entre sections (4)	122 000,00			161 000,00	161 000,00		161 000,00	161 000,00
043	Opérations ordre intérieur de la section	0,00			0,00	0,00		0,00	0,00
Total des dépenses d'ordre		491 029,21			170 900,00	170 900,00		170 900,00	170 900,00

D002 Résultat reporté ou anticipé (5)	0,00
--	-------------

Total des dépenses de fonctionnement cumulées	926 692,09
--	-------------------

(1) Voir état I-B pour le contenu du budget précédent.

(2) Il s'agit des AE nouvelles qui sont votées lors de la séance d'adoption du budget. Cela concerne les AE relatives à de nouveaux engagements pluriannuels mais également les AE modifiant un stock d'AE existant.

(3) Hors dépenses imputées aux chapitres 016 et 017.

(4) Les comptes 68 peuvent figurer dans le détail du chapitre si la collectivité a opté pour le régime des provisions budgétaires, conformément aux dispositions législatives et réglementaires applicables.

(5) Inscrire en cas de reprise des résultats de l'exercice précédent (après vote du compte administratif) ou si reprise anticipée des résultats.

III – VOTE DU BUDGET	III
SECTION DE FONCTIONNEMENT – VUE D'ENSEMBLE	B

RECETTES

Chap.	Libellé	Pour mémoire, budget précédent (1)	RAR N-1 I	Propositions nouvelles	Vote de l'assemblée II	Total (RAR N-1 + Vote) III = I + II
TOTAL		831 821,24	0,00	654 827,04	654 827,04	654 827,04
013	Atténuations de charges (2)	0,00	0,00	0,00	0,00	0,00
016	APA	0,00	0,00	0,00	0,00	0,00
017	RSA / Régularisations de RMI	0,00	0,00	0,00	0,00	0,00
70	Prod. services, domaine, ventes diverses	90 000,00	0,00	368 600,00	368 600,00	368 600,00
73	Impôts et taxes (sauf 731)	0,00	0,00	0,00	0,00	0,00
731	Fiscalité locale	0,00	0,00	0,00	0,00	0,00
74	Dotations et participations (2)	0,00	0,00	0,00	0,00	0,00
75	Autres produits de gestion courante (2)	693 221,24	0,00	233 727,04	233 727,04	233 727,04
Total des recettes de gestion des services		783 221,24	0,00	602 327,04	602 327,04	602 327,04
76	Produits financiers	0,00	0,00	0,00	0,00	0,00
77	Produits spécifiques (2)	0,00	0,00	0,00	0,00	0,00
78	Reprises amort., dépréciations, prov. (semi-budgétaires) (2)	0,00	0,00	0,00	0,00	0,00
Total des recettes financières		0,00	0,00	0,00	0,00	0,00
Total des recettes réelles		783 221,24	0,00	602 327,04	602 327,04	602 327,04
042	Opérations ordre transf. entre sections (3) (4) (5)	48 600,00	0,00	52 500,00	52 500,00	52 500,00
043	Opérations ordre intérieur de la section (6)	0,00	0,00	0,00	0,00	0,00
Total des recettes d'ordre		48 600,00	0,00	52 500,00	52 500,00	52 500,00

R002 Résultat reporté ou anticipé (7)	271 865,05
--	-------------------

Total des recettes de fonctionnement cumulées	926 692,09
--	-------------------

(1) Voir état I-B pour le contenu du budget précédent.

(2) Hors recettes imputées aux chapitres 016 et 017.

(3) Cf. définition du chapitre des opérations d'ordre (RF 042 = DI 040).

(4) Les comptes 78 peuvent figurer dans le détail du chapitre si la collectivité a opté pour le régime des provisions budgétaires, conformément aux dispositions législatives et réglementaires applicables.

(5) Aucune prévision budgétaire ne doit figurer aux articles 775 et 776 (cf. chapitre 024 « produit des cessions d'immobilisations »).

(6) Chapitre destiné à retracer les opérations particulières telles que les opérations de stocks ou liées à la tenue d'un inventaire permanent simplifié.

(7) Inscrire en cas de reprise des résultats de l'exercice précédent (après vote du compte administratif) ou si reprise anticipée des résultats.

III – VOTE DU BUDGET	III
SECTION DE FONCTIONNEMENT – DEPENSES – DETAIL PAR ARTICLE	B1

Chap. / art. (1)	Libellé	Pour mémoire, budget précédent (2)	RAR N-1 I	Vote de l'assemblée sur les AE lors de la séance budgétaire (3)	Propositions nouvelles	Vote de l'assemblée II	Pour information Crédits gérés dans le cadre d'une AE	Pour information Crédits gérés hors AE	TOTAL (RAR N-1 + Vote) III = I + II
TOTAL		831 821,24	0,00	0,00	926 692,09	926 692,09	0,00	926 692,09	926 692,09
011	Charges à caractère général (4)	167 692,03	0,00	0,00	525 538,09	525 538,09	0,00	525 538,09	525 538,09
60611	Eau et assainissement	1 500,00	0,00		3 000,00	3 000,00	0,00	3 000,00	3 000,00
60612	Energie - Electricité	84 500,00	0,00		273 000,00	273 000,00	0,00	273 000,00	273 000,00
60622	Carburants	0,00	0,00		500,00	500,00	0,00	500,00	500,00
60623	Alimentation	2 500,00	0,00		0,00	0,00	0,00	0,00	0,00
60628	Autres fournitures non stockées	3 500,00	0,00		39 000,00	39 000,00	0,00	39 000,00	39 000,00
60631	Fournitures d'entretien	900,00	0,00		4 500,00	4 500,00	0,00	4 500,00	4 500,00
60632	Fournitures de petit équipement	5 000,00	0,00		22 500,00	22 500,00	0,00	22 500,00	22 500,00
60636	Habillement et vêtements de travail	0,00	0,00		1 000,00	1 000,00	0,00	1 000,00	1 000,00
6064	Fournitures administratives	0,00	0,00		1 000,00	1 000,00	0,00	1 000,00	1 000,00
611	Contrats de prestations de services	0,00	0,00		45 000,00	45 000,00	0,00	45 000,00	45 000,00
61358	Autres	700,00	0,00		20 000,00	20 000,00	0,00	20 000,00	20 000,00
615221	Entretien, réparations bâtiments publics	17 000,00	0,00		30 000,00	30 000,00	0,00	30 000,00	30 000,00
61558	Entretien autres biens mobiliers	1 000,00	0,00		1 000,00	1 000,00	0,00	1 000,00	1 000,00
6156	Maintenance	16 000,00	0,00		29 000,00	29 000,00	0,00	29 000,00	29 000,00
6161	Multirisques	3 642,03	0,00		2 038,09	2 038,09	0,00	2 038,09	2 038,09
6184	Versements à des organismes de formation	500,00	0,00		2 000,00	2 000,00	0,00	2 000,00	2 000,00
6188	Autres frais divers	1 000,00	0,00		7 500,00	7 500,00	0,00	7 500,00	7 500,00
6236	Catalogues et imprimés	0,00	0,00		3 500,00	3 500,00	0,00	3 500,00	3 500,00
627	Services bancaires et assimilés	3 150,00	0,00		0,00	0,00	0,00	0,00	0,00
6282	Frais de gardiennage	0,00	0,00		8 000,00	8 000,00	0,00	8 000,00	8 000,00
6283	Frais de nettoyage des locaux	0,00	0,00		1 500,00	1 500,00	0,00	1 500,00	1 500,00
62871	Remb. frais à la collectivité de rattach	4 300,00	0,00		1 300,00	1 300,00	0,00	1 300,00	1 300,00
63512	Taxes foncières	20 500,00	0,00		22 200,00	22 200,00	0,00	22 200,00	22 200,00
637	Autres impôts, taxes (autres organismes)	2 000,00	0,00		8 000,00	8 000,00	0,00	8 000,00	8 000,00
012	Charges de personnel et frais assimilés (4) (5)	122 500,00	0,00		204 074,00	204 074,00		204 074,00	204 074,00
6211	Personnel affecté par CL de rattachement	0,00	0,00		5 908,00	5 908,00		5 908,00	5 908,00
6215	Personnel affecté par la commune du GFP	22 900,00	0,00		0,00	0,00		0,00	0,00
6331	Versement mobilité	636,00	0,00		0,00	0,00		0,00	0,00
6332	Cotisations versées au F.N.A.L.	277,00	0,00		0,00	0,00		0,00	0,00

TROYES CHAMPAGNE METROPOLE - PATINOIRE - BP - 2024

Chap. / art. (1)	Libellé	Pour mémoire, budget précédent (2)	RAR N-1 I	Vote de l'assemblée sur les AE lors de la séance budgétaire (3)	Propositions nouvelles	Vote de l'assemblée II	Pour information Crédits gérés dans le cadre d'une AE	Pour information Crédits gérés hors AE	TOTAL (RAR N-1 + Vote) III = I + II
6336	Cotisations CNFPT et CDGFPT	1 384,00	0,00		0,00	0,00		0,00	0,00
64111	Rémunération principale titulaires	46 229,00	0,00		196 506,00	196 506,00		196 506,00	196 506,00
64112	SFT, indemnité de résidence	1 866,00	0,00		0,00	0,00		0,00	0,00
64118	Autres indemnités	13 598,00	0,00		0,00	0,00		0,00	0,00
64131	Rémunérations	8 666,00	0,00		0,00	0,00		0,00	0,00
64168	Autres emplois aidés	0,00	0,00		0,00	0,00		0,00	0,00
6451	Cotisations à l'U.R.S.S.A.F.	9 793,00	0,00		0,00	0,00		0,00	0,00
6453	Cotisations aux caisses de retraites	15 115,00	0,00		0,00	0,00		0,00	0,00
6454	Cotisations aux A.S.S.E.D.I.C.	351,00	0,00		0,00	0,00		0,00	0,00
6458	Cotis. aux autres organismes sociaux	185,00	0,00		0,00	0,00		0,00	0,00
6475	Médecine du travail, pharmacie	500,00	0,00		500,00	500,00		500,00	500,00
6488	Autres	1 000,00	0,00		1 160,00	1 160,00		1 160,00	1 160,00
014	Atténuations de produits	0,00	0,00		0,00	0,00		0,00	0,00
016	APA	0,00	0,00	0,00	0,00	0,00	0,00	0,00	0,00
017	RSA / Régularisations de RMI	0,00	0,00	0,00	0,00	0,00	0,00	0,00	0,00
65	Autres charges de gestion courante (sauf le 6586) (4)	600,00	0,00	0,00	600,00	600,00	0,00	600,00	600,00
6583	Int. moratoires et pénalités sur marchés	500,00	0,00		500,00	500,00	0,00	500,00	500,00
65888	Autres	100,00	0,00		100,00	100,00	0,00	100,00	100,00
6586	Frais fonctionnement des groupes d'élus	0,00	0,00		0,00	0,00		0,00	0,00
Total des dépenses de gestion des services		290 792,03	0,00	0,00	730 212,09	730 212,09	0,00	730 212,09	730 212,09
66	Charges financières	50 000,00	0,00		25 000,00	25 000,00		25 000,00	25 000,00
66111	Intérêts réglés à l'échéance	50 000,00	0,00		25 000,00	25 000,00		25 000,00	25 000,00
66112	Intérêts - Rattachement des ICNE	0,00	0,00		0,00	0,00		0,00	0,00
67	Charges spécifiques (4)	0,00	0,00		500,00	500,00		500,00	500,00
673	Titres annulés (sur exercices antérieurs)	0,00	0,00		500,00	500,00		500,00	500,00
68	Dotations aux provisions, dépréciations (semi-budgétaires) (4)	0,00			80,00	80,00		80,00	80,00
6817	Dot. prov. dépréc. actifs circulants	0,00			80,00	80,00		80,00	80,00
022	Dépenses imprévues (dans le cadre d'une AE)			0,00					
Total des charges financières et spécifiques		50 000,00	0,00	0,00	25 580,00	25 580,00		25 580,00	25 580,00
Total des dépenses réelles		340 792,03	0,00	0,00	755 792,09	755 792,09	0,00	755 792,09	755 792,09
023	Virement à la section d'investissement	369 029,21			9 900,00	9 900,00		9 900,00	9 900,00

TROYES CHAMPAGNE METROPOLE - PATINOIRE - BP - 2024

Chap. / art. (1)	Libellé	Pour mémoire, budget précédent (2)	RAR N-1 I	Vote de l'assemblée sur les AE lors de la séance budgétaire (3)	Propositions nouvelles	Vote de l'assemblée II	Pour information Crédits gérés dans le cadre d'une AE	Pour information Crédits gérés hors AE	TOTAL (RAR N-1 + Vote) III = I + II
042	Opérations ordre transf. entre sections (6) (7) (8)	122 000,00			161 000,00	161 000,00		161 000,00	161 000,00
6811	Dot. amort. immos incorporelles	122 000,00			161 000,00	161 000,00		161 000,00	161 000,00
043	Opérations ordre intérieur de la section (7) (9)	0,00			0,00	0,00		0,00	0,00
Total des dépenses d'ordre		491 029,21			170 900,00	170 900,00		170 900,00	170 900,00

Détail du calcul des ICNE au compte 66112 (10)

Montant des ICNE de l'exercice	0,00
Montant des ICNE de l'exercice N-1	0,00
= Différence ICNE N – ICNE N-1	0,00

(1) Détailler les articles utilisés conformément au plan de comptes.

(2) Voir état I-B pour le contenu du budget précédent.

(3) Il s'agit des AE nouvelles qui sont votées lors de la séance d'adoption du budget. Cela concerne les AE relatives à de nouveaux engagements pluriannuels mais également les AE modifiant un stock d'AE existant.

(4) Hors dépenses imputées aux chapitres 016 et 017.

(5) Les dépenses de frais de personnel sont exclues des autorisations d'engagement.

(6) Les comptes 68 peuvent figurer dans le détail du chapitre si la collectivité a opté pour le régime des provisions budgétaires, conformément aux dispositions législatives et réglementaires applicables.

(7) Cf. définitions des chapitres des opérations d'ordre (DF 042 = RI 040) (DF 043 = RF 043).

(8) Aucune prévision budgétaire ne doit figurer aux articles 675 et 676 (cf. chapitre 024 « produit des cessions d'immobilisations »).

(9) Chapitre destiné à retracer les opérations particulières telles que les opérations de stocks ou liées à la tenue d'un inventaire permanent.

(10) Si le montant des ICNE de l'exercice est inférieur au montant de l'exercice N-1, le montant du compte 66112 sera négatif.

III – VOTE DU BUDGET	III
SECTION DE FONCTIONNEMENT – RECETTES – DETAIL PAR ARTICLE	B2

Chap / art. (1)	Libellé	Pour mémoire, budget précédent (2)	RAR N-1 I	Propositions nouvelles	Vote de l'assemblée II	Total (RAR N-1 + Vote) III = I + II
TOTAL		831 821,24	0,00	654 827,04	654 827,04	654 827,04
013	Atténuations de charges (3)	0,00	0,00	0,00	0,00	0,00
6419	Remboursements rémunérations personnel	0,00	0,00	0,00	0,00	0,00
016	APA	0,00	0,00	0,00	0,00	0,00
017	RSA / Régularisations de RMI	0,00	0,00	0,00	0,00	0,00
70	Prod. services, domaine, ventes diverses	90 000,00	0,00	368 600,00	368 600,00	368 600,00
70388	Autres redevances et recettes diverses	0,00	0,00	40 000,00	40 000,00	40 000,00
70631	Redevances services à caractère sportif	90 000,00	0,00	280 000,00	280 000,00	280 000,00
7083	Locations diverses (autres qu'immeubles)	0,00	0,00	0,00	0,00	0,00
70878	Remb. frais par des tiers	0,00	0,00	48 600,00	48 600,00	48 600,00
73	Impôts et taxes (sauf 731)	0,00	0,00	0,00	0,00	0,00
731	Fiscalité locale	0,00	0,00	0,00	0,00	0,00
74	Dotations et participations (3)	0,00	0,00	0,00	0,00	0,00
74718	Autres participations Etat	0,00	0,00	0,00	0,00	0,00
75	Autres produits de gestion courante (3)	693 221,24	0,00	233 727,04	233 727,04	233 727,04
75822	Prise en charge déficit budget annexe	693 121,24	0,00	233 627,04	233 627,04	233 627,04
75888	Autres	100,00	0,00	100,00	100,00	100,00
Total des recettes de gestion des services		783 221,24	0,00	602 327,04	602 327,04	602 327,04
76	Produits financiers	0,00	0,00	0,00	0,00	0,00
77	Produits spécifiques (3)	0,00	0,00	0,00	0,00	0,00
78	Reprises amort., dépréciations, prov. (semi-budgétaires) (3)	0,00	0,00	0,00	0,00	0,00
Total des recettes réelles		783 221,24	0,00	602 327,04	602 327,04	602 327,04
042	Opérations ordre transf. entre sections (4) (5) (6)	48 600,00	0,00	52 500,00	52 500,00	52 500,00
777	Rec... subv inv transférées cpte résult	48 600,00	0,00	52 500,00	52 500,00	52 500,00
043	Opérations ordre intérieur de la section (4) (7)	0,00	0,00	0,00	0,00	0,00
Total des recettes d'ordre		48 600,00	0,00	52 500,00	52 500,00	52 500,00

Détail du calcul de la taxe départementale de publicité foncière pour les collectivités dites « surfiscalisées » (compte 73121) (8)

Montant brut	0,00
Compensation	0,00
Montant net	0,00

Détail du calcul des ICNE au compte 7622 (9)

TROYES CHAMPAGNE METROPOLE - PATINOIRE - BP - 2024

Montant des ICNE de l'exercice	0,00
Montant des ICNE de l'exercice N-1	0,00
= Différence ICNE N – ICNE N-1	0,00

(1) Détailler les articles utilisés conformément au plan de comptes.

(2) Voir état I-B pour le contenu du budget précédent.

(3) Hors recettes imputées aux chapitres 016 et 017.

(4) Cf. définitions du chapitre des opérations d'ordre (RF 042 = DI 040) (RF 043 = DF 043).

(5) Aucune prévision budgétaire ne doit figurer aux articles 775 et 776 (cf. chapitre 024 « produit des cessions d'immobilisations »).

(6) Les comptes 78 peuvent figurer dans le détail du chapitre si la collectivité a opté pour le régime des provisions budgétaires, conformément aux dispositions législatives et réglementaires applicables.

(7) Ce chapitre est destiné à retracer les opérations particulières telles que les opérations de stocks ou liées à la tenue d'un inventaire permanent simplifié.

(8) Destiné à retracer le prélèvement de la part non départementale de la taxe.

(9) Si le montant des ICNE de l'exercice est inférieur au montant de l'exercice N-1, le montant du compte 7622 sera négatif.

IV – ANNEXES	IV
ANNEXES PATRIMONIALES – ETAT DE LA DETTE – DETAIL DES CREDITS DE TRESORERIE	B1.1

B1.1 – DETAIL DES CREDITS DE TRESORERIE (1)

Nature (Pour chaque ligne, indiquer le numéro de contrat)	Date de la décision de réaliser la ligne de trésorerie (2)	Montant maximum autorisé au 01/01/N	Montant des tirages N-1	Montant des remboursements N-1		Encours restant dû au 01/01/N
				Intérêts (3)	Remboursement du tirage	
5191 Avances du Trésor						
5192 Avances de trésorerie						
51931 Lignes de trésorerie						
51932 Lignes de trésorerie liées à un emprunt						
5194 Billets de trésorerie						
5198 Autres crédits de trésorerie						
519 Crédits de trésorerie (Total)		0,00	0,00	0,00	0,00	0,00

(1) Circulaire n° NOR : INTB8900071C du 22/02/1989.

(2) Indiquer la date de la délibération de l'assemblée autorisant la ligne de trésorerie ou la date de la décision de l'ordonnateur de réaliser la ligne de trésorerie sur la base d'un montant maximum autorisé par l'organe délibérant (article M. 4221-5 du CGCT).

(3) Il s'agit des intérêts comptabilisés au compte 6615.

IV – ANNEXES	IV
ANNEXES PATRIMONIALES – ETAT DE LA DETTE – REPARTITION PAR NATURE DE DETTE	B1.2

B1.2 – REPARTITION PAR NATURE DE DETTE (hors 16449 et 166)

Nature (Pour chaque ligne, indiquer le numéro de contrat)	Emprunts et dettes à l'origine du contrat													
	Organisme prêteur ou chef de file	Date de signature	Date d'émission ou date de mobilisation (1)	Date du premier remboursement	Nominal (2)	Type de taux d'intérêt (3)	Index (4)	Taux initial		Devise	Périodicité des remboursements (6)	Profil d'amortissement (7)	Possibilité de remboursement anticipé O/N	Catégorie d'emprunt (8)
								Niveau de taux (5)	Taux actuariel					
163 Emprunts obligataires (Total)					0,00									
164 Emprunts auprès des établissements financiers (Total)					4 936 000,00									
1641 Emprunts en euros (total)					4 936 000,00									
08/03 Patinoire	SFIL CAFFIL	24/06/2008	01/01/2009	01/04/2009	2 900 000,00	F	Taux fixe à 4.69 %	4,690	4,844	EUR	T	P	O	A-1
15/01 Patinoire	CREDIT AGRICOLE	23/12/2014	31/05/2015	31/05/2016	35 000,00	F	Taux fixe à 1.85 %	1,850	1,850	EUR	A	C	O	A-1
17/17 Patinoire	SFIL CAFFIL	21/12/2017	29/12/2017	01/05/2018	43 000,00	F	Taux fixe à 1.09 %	1,090	1,110	EUR	T	C	O	A-1
22/01 Patinoire	SFIL CAFFIL	19/12/2022	30/12/2022	01/10/2023	1 958 000,00	V	(€STR(Postfixé) + 0.71)-Floor 0 sur €STR(Postfixé)	2,611	2,681	EUR	T	C	O	A-1
1643 Emprunts en devises (total)					0,00									
16441 Emprunts assortis d'une option de tirage sur ligne de trésorerie (total)					0,00									
165 Dépôts et cautionnements reçus (Total)					0,00									
167 Emprunts et dettes assortis de conditions particulières (Total)					0,00									
1671 Avances consolidées du Trésor (total)					0,00									
1672 Emprunts sur comptes spéciaux du Trésor (total)					0,00									
1675 Dettes pour METP et PPP (total)					0,00									

TROYES CHAMPAGNE METROPOLE - PATINOIRE - BP - 2024

Nature (Pour chaque ligne, indiquer le numéro de contrat)	Emprunts et dettes à l'origine du contrat													
	Organisme prêteur ou chef de file	Date de signature	Date d'émission ou date de mobilisation (1)	Date du premier remboursement	Nominal (2)	Type de taux d'intérêt (3)	Index (4)	Taux initial		Devise	Périodicité des remboursements (6)	Profil d'amortissement (7)	Possibilité de remboursement anticipé O/N	Catégorie d'emprunt (8)
								Niveau de taux (5)	Taux actuariel					
1676 Dettes envers locataires-acquéreurs (total)					0,00									
1678 Autres emprunts et dettes (total)					0,00									
168 Emprunts et dettes assimilés (Total)					0,00									
1681 Autres emprunts (total) (9)					0,00									
1682 Bons à moyen terme négociables (total)					0,00									
1687 Autres dettes (total)					0,00									
Total général					4 936 000,00									

(1) Si un emprunt donne lieu à plusieurs mobilisations, indiquer la date de la première mobilisation.

(2) Nominal : montant emprunté à l'origine.

(3) Type de taux d'intérêt : F : fixe ; V : variable simple ; C : complexe ; R : préfixé (c'est-à-dire un taux variable qui n'est pas seulement défini comme la simple addition d'un taux usuel de référence et d'une marge exprimée en point de pourcentage).

(4) Mentionner le ou les types d'index (ex : Euribor 3 mois).

(5) Indiquer le niveau de taux à l'origine du contrat.

(6) Indiquer la périodicité des remboursements : A : annuelle , B : bimestrielle, T : trimestrielle, X autre.

(7) Indiquer C pour amortissement constant, P pour amortissement progressif, F pour *in fine*, X pour autres à préciser.

(8) Catégorie d'emprunt à l'origine. Exemple A-1 (cf. la classification des emprunts suivant la typologie de la circulaire IOCB1015077C du 25 juin 2010 sur les produits financiers offerts aux collectivités territoriales).

(9) Y compris les avances remboursables consenties au titre de l'article 25 de la loi n°2020-935 du 30 juillet 2020 de finances rectificative pour 2020, portant attribution des avances remboursables sur les recettes fiscales prévues aux articles 1594 A et 1595 du code général des impôts

IV – ANNEXES	IV
ANNEXES PATRIMONIALES – ETAT DE LA DETTE – REPARTITION PAR NATURE DE DETTE	B1.2

B1.2 – REPARTITION PAR NATURE DE DETTE (hors 16449 et 166) (suite)

Nature (Pour chaque ligne, indiquer le numéro de contrat)	Emprunts et dettes au 01/01/N											
	Couverture ? O/N (11)	Montant couvert	Catégorie d'emprunt après couverture éventuelle (12)	Capital restant dû au 01/01/N	Durée résiduelle (en années)	Taux d'intérêt			Annuité de l'exercice			ICNE de l'exercice
						Type de taux (13)	Index (14)	Niveau de taux d'intérêt à la date de vote du budget (15)	Capital	Charges d'intérêt (16)	Intérêts perçus (le cas échéant) (17)	
163 Emprunts obligataires (Total)		0,00		0,00					0,00	0,00	0,00	0,00
164 Emprunts auprès des établissements financiers (Total)		0,00		2 035 016,97					202 533,70	86 602,13	0,00	17 872,60
1641 Emprunts en euros (total)		0,00		2 035 016,97					202 533,70	86 602,13	0,00	17 872,60
08/03 Patinoire	N	0,00	A-1	66 800,36	0,00	F	Taux fixe à 4.69 %	4,844	66 800,36	800,64	0,00	0,00
15/01 Patinoire	N	0,00	A-1	16 333,36	6,42	F	Taux fixe à 1.85 %	1,850	2 333,33	302,17	0,00	151,08
17/17 Patinoire	N	0,00	A-1	26 516,59	9,08	F	Taux fixe à 1.09 %	1,110	2 866,68	281,90	0,00	42,97
22/01 Patinoire	N	0,00	A-1	1 925 366,66	14,50	V	(Euribor 3M + 0.62)-Floor 0 sur Euribor 3M	4,658	130 533,33	85 217,42	0,00	17 678,55
1643 Emprunts en devises (total)		0,00		0,00					0,00	0,00	0,00	0,00
16441 Emprunts assortis d'une option de tirage sur ligne de trésorerie (total) (10)		0,00		0,00					0,00	0,00	0,00	0,00
165 Dépôts et cautionnements reçus (Total)		0,00		0,00					0,00	0,00	0,00	0,00
167 Emprunts et dettes assortis de conditions particulières (Total)		0,00		0,00					0,00	0,00	0,00	0,00
1671 Avances consolidées du Trésor (total)		0,00		0,00					0,00	0,00	0,00	0,00
1672 Emprunts sur comptes spéciaux (total)		0,00		0,00					0,00	0,00	0,00	0,00
1675 Dettes pour METP et PPP (total)		0,00		0,00					0,00	0,00	0,00	0,00
1676 Dettes envers locataires-acquéreurs (total)		0,00		0,00					0,00	0,00	0,00	0,00
1678 Autres emprunts et dettes (total)		0,00		0,00					0,00	0,00	0,00	0,00
168 Emprunts et dettes assimilés (Total)		0,00		0,00					0,00	0,00	0,00	0,00
1681 Autres emprunts (total)		0,00		0,00					0,00	0,00	0,00	0,00

TROYES CHAMPAGNE METROPOLE - PATINOIRE - BP - 2024

Nature (Pour chaque ligne, indiquer le numéro de contrat)	Emprunts et dettes au 01/01/N											
	Couverture ? O/N (11)	Montant couvert	Catégorie d'emprunt après couverture éventuelle (12)	Capital restant dû au 01/01/N	Durée résiduelle (en années)	Taux d'intérêt			Annuité de l'exercice			ICNE de l'exercice
						Type de taux (13)	Index (14)	Niveau de taux d'intérêt à la date de vote du budget (15)	Capital	Charges d'intérêt (16)	Intérêts perçus (le cas échéant) (17)	
1682 Bons à moyen terme négociables (total)		0,00		0,00					0,00	0,00	0,00	0,00
1687 Autres dettes (total)		0,00		0,00					0,00	0,00	0,00	0,00
Total général		0,00		2 035 016,97					202 533,70	86 602,13	0,00	17 872,60

(10) S'agissant des emprunts assortis d'une ligne de trésorerie, il faut faire ressortir le remboursement du capital de la dette prévue pour l'exercice correspondant au véritable endettement.

(11) Si l'emprunt est soumis à couverture, il convient de compléter le tableau « détail des opérations de couverture ».

(12) Catégorie d'emprunt. Exemple A-1 (cf. la classification des emprunts suivant la typologie de la circulaire IOCB1015077C du 25 juin 2010 sur les produits financiers offerts aux collectivités territoriales).

(13) Type de taux d'intérêt après opérations de couverture : F : fixe ; V : variable simple ; C : complexe (c'est-à-dire un taux variable qui n'est pas seulement défini comme la simple addition d'un taux usuel de référence et d'une marge exprimée en point de pourcentage).

(14) Mentionner l'index en cours au 01/01/N après opérations de couverture.

(15) Taux après opérations de couverture éventuelles. Pour les emprunts à taux variable, indiquer le niveau à la date de vote du budget.

(16) Il s'agit des intérêts dus au titre du contrat initial et comptabilisés à l'article 66111 « Intérêts réglés à l'échéance » (intérêts décaissés) et intérêts éventuels dus au titre du contrat d'échange éventuel et comptabilisés à l'article 668.

(17) Indiquer les intérêts éventuellement reçus au titre du contrat d'échange éventuel et comptabilisés au 768.

IV – ANNEXES	IV
ANNEXES PATRIMONIALES – ETAT DE LA DETTE – REPARTITION DES EMPRUNTS PAR STRUCTURE DE TAUX	B1.3

B1.3 – REPARTITION DES EMPRUNTS PAR STRUCTURE DE TAUX (HORS A1)

Emprunts ventilés par structure de taux selon le risque le plus élevé (Pour chaque ligne, indiquer le numéro de contrat) (1)	Organisme prêteur ou chef de file	Nominal (2)	Capital restant dû au 01/01/N (3)	Type d'indices (4)	Durée du contrat	Dates des périodes bonifiées	Taux minimal (5)	Taux maximal (6)	Coût de sortie (7)	Taux maximal après couverture éventuelle (8)	Niveau du taux à la date de vote du budget (9)	Intérêts à payer au cours de l'exercice (10)	Intérêts à percevoir au cours de l'exercice (le cas échéant) (11)	% par type de taux selon le capital restant dû
Echange de taux, taux variable simple plafonné (cap) ou encadré (tunnel) (A)														
TOTAL (A)		0,00	0,00						0,00			0,00	0,00	0,00
Barrière simple (B)														
TOTAL (B)		0,00	0,00						0,00			0,00	0,00	0,00
Option d'échange (C)														
TOTAL (C)		0,00	0,00						0,00			0,00	0,00	0,00
Multiplicateur jusqu'à 3 ou multiplicateur jusqu'à 5 capé (D)														
TOTAL (D)		0,00	0,00						0,00			0,00	0,00	0,00
Multiplicateur jusqu'à 5 (E)														
TOTAL (E)		0,00	0,00						0,00			0,00	0,00	0,00
Autres types de structures (F)														
TOTAL (F)		0,00	0,00						0,00			0,00	0,00	0,00
TOTAL GENERAL		0,00	0,00						0,00			0,00	0,00	0,00

(1) Répartir les emprunts selon le type de structure de taux (de A à F selon la classification de la charte de bonne conduite) en fonction du risque le plus élevé à courir sur toute la durée de vie du contrat de prêt et après opérations de couverture éventuelles.

(2) Nominal : montant emprunté à l'origine. En cas de couverture partielle d'un emprunt, indiquer séparément sur deux lignes la part du nominal couvert et la part non couverte.

(3) En cas de couverture partielle d'un emprunt, indiquer séparément sur deux lignes la part du capital restant dû couvert et la part non couverte.

(4) Indiquer la classification de l'indice sous-jacent suivant la typologie de la circulaire du 25 juin 2010 sur les produits financiers (de 1 à 6). 1 : Indice zone euro / 2 : Indices inflation française ou zone euro ou écart entre ces indices / 3 : Ecart indice zone euro / 4 : Indices hors zone euro ou écart d'indices dont l'un est hors zone euro / 5 : écarts d'indices hors zone euro / 6 : autres indices.

(5) Taux hors opération de couverture. Indiquer le montant, l'index ou la formule correspondant au taux minimal du contrat de prêt sur toute la durée du contrat.

(6) Taux hors opération de couverture. Indiquer le montant, l'index ou la formule correspondant au taux maximal du contrat de prêt sur toute la durée du contrat.

(7) Coût de sortie : indiquer le montant de l'indemnité contractuelle de remboursement définitif de l'emprunt au 01/01/N ou le cas échéant, à la prochaine date d'échéance.

(8) Montant, index ou formule.

(9) Indiquer le niveau de taux après opérations de couverture éventuelles. Pour les emprunts à taux variables, indiquer le niveau du taux à la date de vote du budget.

(10) Indiquer les intérêts à payer au titre du contrat initial et comptabilisés à l'article 66111 et des intérêts éventuels à payer au titre du contrat d'échange et comptabilisés à l'article 668.

(11) Indiquer les intérêts à percevoir au titre du contrat d'échange et comptabilisés au 768.

IV – ANNEXES	IV
ANNEXES PATRIMONIALES – ETAT DE LA DETTE – TYPOLOGIE DE LA REPARTITION DE L'ENCOURS	B1.4

B1.4 – TYPOLOGIE DE LA REPARTITION DE L'ENCOURS (1)

Indices sous-jacents		(1) Indices zone euro	(2) Indices inflation française ou zone euro ou écart entre ces indices	(3) Ecart d'indices zone euro	(4) Indices hors zone euro et écarts d'indices dont l'un est un indice hors zone euro	(5) Ecart d'indices hors zone euro	(6) Autres indices
Structure							
(A) Taux fixe simple. Taux variable simple. Echange de taux fixe contre taux variable ou inversement. Echange de taux structuré contre taux variable ou taux fixe (sens unique). Taux variable simple plafonné (cap) ou encadré (tunnel)	Nombre de produits	4	0	0	0	0	
	% de l'encours	99,99	0,00	0,00	0,00	0,00	
	Montant en euros	2 035 016,97	0,00	0,00	0,00	0,00	
(B) Barrière simple. Pas d'effet de levier	Nombre de produits	0	0	0	0	0	
	% de l'encours	0,00	0,00	0,00	0,00	0,00	
	Montant en euros	0,00	0,00	0,00	0,00	0,00	
(C) Option d'échange (swaption)	Nombre de produits	0	0	0	0	0	
	% de l'encours	0,00	0,00	0,00	0,00	0,00	
	Montant en euros	0,00	0,00	0,00	0,00	0,00	
(D) Multiplicateur jusqu'à 3 ; multiplicateur jusqu'à 5 capé	Nombre de produits	0	0	0	0	0	
	% de l'encours	0,00	0,00	0,00	0,00	0,00	
	Montant en euros	0,00	0,00	0,00	0,00	0,00	
(E) Multiplicateur jusqu'à 5	Nombre de produits	0	0	0	0	0	
	% de l'encours	0,00	0,00	0,00	0,00	0,00	
	Montant en euros	0,00	0,00	0,00	0,00	0,00	
(F) Autres types de structures	Nombre de produits						0
	% de l'encours						0,00
	Montant en euros						0,00

(1) Cette annexe retrace le stock de dette au 01/01/N après opérations de couverture éventuelles.

IV – ANNEXES	IV
ANNEXES PATRIMONIALES – ETAT DE LA DETTE – DETAIL DES OPERATIONS DE COUVERTURE	B1.5

B1.5 – DETAIL DES OPERATIONS DE COUVERTURE (1)

Instruments de couverture (Pour chaque ligne, indiquer le numéro de contrat)	Emprunt couvert			Instrument de couverture									
	Référence de l'emprunt couvert	Capital restant dû au 01/01/N	Date de fin du contrat	Organisme co-contractant	Type de couverture (3)	Nature de la couverture (change ou taux)	Notionnel de l'instrument de couverture	Date de début du contrat	Date de fin du contrat	Périodicité de règlement des intérêts (4)	Montant des commissions diverses	Primes éventuelles	
												Primes payées pour l'achat d'option	Primes reçues pour la vente d'option
Taux fixe (total)		0,00					0,00				0,00	0,00	0,00
Taux variable simple (total)		0,00					0,00				0,00	0,00	0,00
Taux complexe (total) (2)		0,00					0,00				0,00	0,00	0,00
Total		0,00					0,00				0,00	0,00	0,00

(1) Si un instrument couvre plusieurs emprunts, distinguer une ligne par emprunt couvert.

(2) Il s'agit d'un taux variable qui n'est pas défini comme la simple addition d'un taux usuel de référence et d'une marge exprimée en point de pourcentage.

(3) Indiquer s'il s'agit d'un *swap*, d'une option (*cap*, *floor*, *tunnel*, *swaption*).

(4) Indiquer la périodicité de règlement des intérêts : A : annuelle, M : mensuelle, B : bimestrielle, S : semestrielle, T : trimestrielle, X : autre.

IV – ANNEXES	IV
ANNEXES PATRIMONIALES – ETAT DE LA DETTE – DETAIL DES OPERATIONS DE COUVERTURE	B1.5

B1.5 – DETAIL DES OPERATIONS DE COUVERTURE (1) (suite)

Instruments de couverture (Pour chaque ligne, indiquer le numéro de contrat)	Référence de l'emprunt couvert	Effet de l'instrument de couverture							
		Taux payé		Taux reçu (7)		Charges et produits constatés depuis l'origine du contrat		Catégorie d'emprunt (8)	
		Index (5)	Niveau de taux (6)	Index	Niveau de taux	Charges c/668	Produits c/768	Avant opération de couverture	Après opération de couverture
Taux fixe (total)						0,00	0,00		
Taux variable simple (total)						0,00	0,00		
Taux complexe (total) (2)						0,00	0,00		
Total						0,00	0,00		

(5) Indiquer l'index utilisé ou la formule de taux.

(6) Pour les emprunts à taux variable, indiquer le niveau à la date de vote du budget.

(7) A compléter si l'instrument de couverture est un *swap*.

(8) Catégorie d'emprunt. Exemple A-1 (cf. la classification des emprunts suivant la typologie de la circulaire IOCB1015077C du 25 juin 2010 sur les produits financiers offerts aux collectivités territoriales).

IV – ANNEXES	IV
ANNEXES PATRIMONIALES – ETAT DE LA DETTE – DETTE POUR FINANCER L'EMPRUNT D'UN AUTRE ORGANISME	B1.6

B1.6 – DETTE POUR FINANCER L'EMPRUNT D'UN AUTRE ORGANISME (1)

REPARTITION PAR PRÊTEUR	Dettes en capital à l'origine (2)	Dettes en capital au 01/01/N	Annuité à payer au cours de l'exercice	Dont	
				Intérêts (3)	Capital
TOTAL	0,00	0,00	0,00	0,00	0,00
<u>Auprès des organismes de droit privé</u>	0,00	0,00	0,00	0,00	0,00
<u>Auprès des organismes de droit public</u>	0,00	0,00	0,00	0,00	0,00
<u>Dettes provenant d'émissions obligataires (ex : émissions publiques ou privées)</u>	0,00	0,00	0,00	0,00	0,00

(1) Il s'agit des cas où une collectivité ou un établissement public accepte de prendre en charge l'emprunt au profit d'un autre organisme sans qu'il y ait pour autant transfert du contrat.

(2) La dette en capital à l'origine correspond à la part de dette prise en charge par la collectivité.

(3) Il s'agit des intérêts dus au titre du contrat initial et comptabilisés à l'article 66111 et des intérêts éventuels dus au titre du contrat d'échange et comptabilisés à l'article 668.

IV – ANNEXES	IV
ANNEXES PATRIMONIALES – ETAT DE LA DETTE – AUTRES DETTES	B1.7

B1.7 – AUTRES DETTES

(Issues des engagements juridiques pris autres que ceux destinés à financer la prise en charge d'un emprunt)

LIBELLES	Montant initial de la dette	Dépenses de l'exercice	Dettes restantes
----------	-----------------------------	------------------------	------------------

IV – ANNEXES	IV
ANNEXES BUDGETAIRES EQUILIBRE BUDGETAIRE	C1.1

DISPONIBILITE DE RESSOURCES PROPRES PROVENANT DES EXERCICES ANTERIEURS**Solde de la section d'investissement de l'exercice N-1 (1)**

	Propositions nouvelles	Vote (2)
Solde d'exécution 001 (A) montant négatif si déficit (D001) montant positif si excédent (R001)	-177 326,16	-177 326,16
Solde des RAR (B) montant négatif si déficit montant positif si excédent	-109 617,41	-109 617,41
Solde de la section investissement de l'exercice N-1 (Solde I = A + B) Solde positif : excédent de financement Solde négatif : besoin de financement	-286 943,57	-286 943,57

Disponibilité des ressources propres provenant des exercices antérieurs après financement de la section investissement de l'exercice N-1 (1)

	Propositions nouvelles	Vote (2)
Affectation au 1068 suite au CA de l'exercice N-1 (C)	286 943,57	286 943,57
Solde de la section investissement de l'exercice N-1 (Solde I) Solde positif : excédent de financement Solde négatif : besoin de financement	-286 943,57	-286 943,57
Disponibilité de ressources propres des exercices antérieurs (Solde II = C + Solde I) Solde positif : ressources disponibles pour la couverture de l'annuité Solde négatif : absence de ressources propres provenant des exercices antérieurs pour la couverture de l'annuité	109 617,41	109 617,41

COUVERTURE DE L'ANNUITE DE LA DETTE PAR LES RESSOURCES PROPRES - PETIT EQUILIBRE

	Propositions nouvelles	Vote
Dépenses de l'exercice à couvrir par des ressources propres (D)(3)	255 500,00	255 500,00
Ressources propres externes et internes de l'exercice (E)(3)	170 900,00	170 900,00
Couverture de l'annuité de la dette (Solde III = E - D) Solde positif : annuité de la dette couverte Solde négatif : annuité de la dette non couverte par les ressources de l'exercice, vérifier la couverture par les éventuelles ressources disponibles des exercices antérieurs (cf. solde II)	-84 600,00	-84 600,00

(1) Eléments à compléter uniquement s'il y a eu reprise des résultats, anticipée ou classique

(2) Cumul des crédits de l'exercice votés ou reportés

(3) Les RAR étant intégrés au calcul des ressources propres provenant des exercices antérieurs, seuls les crédits de l'exercice sont à inscrire. Le détail des crédits est présenté aux états suivants : "Equilibre budgétaire - Dépenses" et "Equilibre budgétaire - Recette"

IV – ANNEXES	IV
ANNEXES BUDGETAIRES EQUILIBRE BUDGETAIRE – DEPENSES	C1.2

DEPENSES A COUVRIR PAR DES RESSOURCES PROPRES

Art. (1)	Libellé (1)	Propositions nouvelles	Vote (2)
DEPENSES TOTALES A COUVRIR PAR DES RESSOURCES PROPRES = A + B		255 500,00	255 500,00
16 Emprunts et dettes assimilées (A)		203 000,00	203 000,00
1631	Emprunts obligataires	0,00	0,00
1641	Emprunts en euros	203 000,00	203 000,00
1643	Emprunts en devises	0,00	0,00
16441	Opérations afférentes à l'emprunt	0,00	0,00
1671	Avances consolidées du Trésor	0,00	0,00
1672	Emprunts sur comptes spéciaux du Trésor	0,00	0,00
1678	Autres emprunts et dettes	0,00	0,00
1681	Autres emprunts	0,00	0,00
1682	Bons à moyen terme négociables	0,00	0,00
1687	Autres dettes	0,00	0,00
Dépenses et transferts à déduire des ressources propres (B)		52 500,00	52 500,00
10...	<i>Reprise de dotations, fonds divers et réserves</i>		
10...	Reversement de dotations, fonds divers et réserves		
139	<i>Subv. invest. transférées cpte résultat</i>	52 500,00	52 500,00

(1) Détailler les chapitres budgétaires par article conformément au plan de comptes.

(2) Crédits de l'exercice votés lors de la séance.

IV – ANNEXES	IV
ANNEXES BUDGETAIRES EQUILIBRE BUDGETAIRE – RECETTES	C1.3

RESSOURCES PROPRES

Art. (1)	Libellé (1)	Propositions nouvelles	Vote (2)
RECETTES (RESSOURCES PROPRES) = a + b		170 900,00	III 170 900,00
Ressources propres externes de l'année (a)		0,00	0,00
10222	FCTVA	0,00	0,00
10226	Taxe d'aménagement (3)	0,00	0,00
10227	Versement pour sous densité	0,00	0,00
10228	Autres fonds d'investissement	0,00	0,00
13146	Attributions compensation investissement	0,00	0,00
13156	Attributions compensation investissement	0,00	0,00
13246	Attributions compensation investissement	0,00	0,00
13256	Attributions compensation investissement	0,00	0,00
138	Autres subventions invest. non transf.	0,00	0,00
26...	Participations et créances rattachées		
27...	Autres immobilisations financières		
Ressources propres internes de l'année (b) (4)		170 900,00	170 900,00
15...	Provisions pour risques et charges		
169	Primes de remboursement des obligations	0,00	0,00
26...	Participations et créances rattachées		
27...	Autres immobilisations financières		
28...	Amortissement des immobilisations		
281321	Immeubles de rapport	161 000,00	161 000,00
281838	Autre matériel informatique	0,00	0,00
281848	Autres matériels de bureau et mobiliers	0,00	0,00
29...	Dépréciations des immobilisations		
31...	Matières premières (et fournitures) (5)		
33...	En-cours de production de biens (5)		
35...	Stocks de produits (5)		
39...	Dépréciation des stocks et en-cours		
481...	Charges à rép. sur plusieurs exercices		
49...	Dépréciation des comptes de tiers		
59...	Dépréciation des comptes financiers		
024	Produits des cessions d'immobilisations	0,00	0,00
021	Virement de la section de fonctionnement	9 900,00	9 900,00

(1) Les comptes 15, 169, 26, 27, 28, 29, 39, 481, 49 et 59 sont à détailler conformément au plan de comptes.

(2) Crédits de l'exercice votés lors de la séance.

(3) Le compte 10226 peut être utilisé uniquement par les communes et les établissements publics à fiscalité propre.

(4) Les comptes 15, 29, 39, 49 et 59 sont présentés uniquement si la collectivité applique le régime des provisions budgétaires, conformément aux dispositions législatives et réglementaires afférentes.

(5) Les comptes 31, 33 et 35 ne peuvent être utilisés que pour les budgets utilisant la comptabilité de stock. Par conséquent, seuls les budgets retraçant les dépenses et les recettes d'un lotissement ou d'une ZAC peuvent utiliser les comptes susmentionnés.

STADE DE L'AUBE

REPUBLIQUE FRANÇAISE

**EPCI dont la population est de 3500 habitants et plus : TROYES
CHAMPAGNE METROPOLE (1)**

AGREGE AU BUDGET PRINCIPAL DE TROYES CHAMPAGNE METROPOLE
PRINCIPAL (2)

Numéro SIRET : 20006925000120

POSTE COMPTABLE : SERVICE DE GESTION COMPTABLE DE TROYES

M. 57

Budget primitif

Voté par nature

BUDGET : STADE DE L'AUBE (3)

ANNEE 2024

(1) Indiquer soit le nom de la collectivité, soit le libellé de l'établissement, soit le nom du syndicat mixte relevant de l'article L. 5721-2 du CGCT.

(2) A compléter s'il s'agit d'un budget annexe.

(3) Indiquer le budget concerné : budget principal ou libellé du budget annexe.

Sommaire

I - Informations générales

A - Informations statistiques, fiscales et financières	4
B - Modalités de vote du budget	5
C1 - Exécution du budget de l'exercice précédent - Résultats	6
C2 - Exécution du budget de l'exercice précédent - RAR Dépenses	7
C3 - Exécution du budget de l'exercice précédent - RAR Recettes	8

II - Présentation générale du budget

A - Vue d'ensemble - Vote et reports	9
B1 - Présentation des AP votées	10
B2 - Présentation des AE votées	11
C1 - Equilibre financier du budget - Investissement	12
C2 - Equilibre financier du budget - Fonctionnement	15
D1 - Balance générale - Dépenses	17
D2 - Balance générale - Recettes	19

III - Vote du budget

A - Section d'investissement - Vue d'ensemble	21
A1 - Section d'investissement - Dépenses - Détail par article	25
A2.1 - Section d'investissement - Dépenses - Vue d'ensemble des opérations d'équipement	27
A2.2 - Section d'investissement - Dépenses - Détail des opérations d'équipement gérées en AP	28
A2.3 - Section d'investissement - Dépenses - Détail des opérations d'équipement gérées hors AP	29
A3 - Section d'investissement - Recettes - Détail par article	30
B - Section de fonctionnement - Vue d'ensemble	32
B1 - Section de fonctionnement - Dépenses - Détail par article	35
B2 - Section de fonctionnement - Recettes - Détail par article	38

IV - Annexes

A - Présentation croisée

A1 - Section d'investissement - Vue d'ensemble	Sans Objet
A1.01 - Opérations non ventilables	Sans Objet
A1.900 - Fonction 0 - Services généraux	Sans Objet
A1.900-5 - Fonction 0-5 - Gestion des fonds européens	Sans Objet
A1.901 - Fonction 1 - Sécurité	Sans Objet
A1.902 - Fonction 2 - Enseignement, formation professionnelle et apprentissage	Sans Objet
A1.903 - Fonction 3 - Culture, vie sociale, jeunesse, sports et loisirs	Sans Objet
A1.904 - Fonction 4 - Santé et action sociale (hors RSA)	Sans Objet
A1.904-4 - Fonction 4-4 - RSA	Sans Objet
A1.905 - Fonction 5 - Aménagement des territoires et habitat	Sans Objet
A1.906 - Fonction 6 - Action économique	Sans Objet
A1.907 - Fonction 7 - Environnement	Sans Objet
A1.908 - Fonction 8 - Transports	Sans Objet
A2 - Section de fonctionnement - Vue d'ensemble	Sans Objet
A2.01 - Opérations non ventilables	Sans Objet
A2.930 - Fonction 0 - Services généraux	Sans Objet
A2.930-5 - Fonction 0-5 - Gestion des fonds européens	Sans Objet
A2.931 - Fonction 1 - Sécurité	Sans Objet
A2.932 - Fonction 2 - Enseignement, formation professionnelle et apprentissage	Sans Objet
A2.933 - Fonction 3 - Culture, vie sociale, jeunesse, sports et loisirs	Sans Objet
A2.934 - Fonction 4 - Santé et action sociale (hors APA et RSA/Régularisation de RMI)	Sans Objet
A2.934-3 - Fonction 4-3 - APA	Sans Objet
A2.934-4 - Fonction 4-4 - RSA/Régularisation de RMI	Sans Objet
A2.935 - Fonction 5 - Aménagement des territoires et habitat	Sans Objet
A2.936 - Fonction 6 - Action économique	Sans Objet
A2.937 - Fonction 7 - Environnement	Sans Objet
A2.938 - Fonction 8 - Transports	Sans Objet

B - Annexes patrimoniales

B1.1 - Etat de la dette - Détail des crédits de trésorerie	40
B1.2 - Etat de la dette - Répartition par nature de dette	41
B1.3 - Etat de la dette - Répartition par structure de taux	45
B1.4 - Etat de la dette - Typologie de la répartition de l'encours	46
B1.5 - Etat de la dette - Détail des opérations de couverture	47

B1.6 - Etat de la dette - Dette pour financer l'emprunt d'un autre organisme	49
B1.7 - Etat de la dette - Autres dettes	50
B2 - Méthodes utilisées pour les amortissements	Sans Objet
B3.1 - Etat des provisions constituées	Sans Objet
B3.2 - Etalement des provisions	Sans Objet
B4 - Etat des charges transférées	Sans Objet
B5 - Détail des chapitres d'opérations pour comptes de tiers	Sans Objet
B6 - Prêts	Sans Objet
B7.1 - Etat synthétique des engagements donnés	Sans Objet
B7.2 - Etat synthétique des engagements reçus	Sans Objet
B7.3 - Etat des emprunts garantis	Sans Objet
B7.4 - Calcul du ratio d'endettement relatif aux emprunts garantis	Sans Objet
B7.5 - Etat des contrats de crédit-bail	Sans Objet
B7.6 - Etat des marchés de partenariat	Sans Objet
B7.7 - Etat des recettes grevées d'affectation spéciale	Sans Objet
B7.8 - Autres engagements donnés	Sans Objet
B7.9 - Autres engagements reçus	Sans Objet
B8 - Subventions versées	Sans Objet
B9 - Etat du personnel	Sans Objet
B10 - Liste des organismes dans lesquels la collectivité a pris un engagement financier	Sans Objet
B11.1 - Liste des organismes de regroupement	Sans Objet
B11.2 - Liste des établissements publics créés	Sans Objet
B11.3 - Liste des services individualisés dans un budget annexe	Sans Objet
C - Annexes budgétaires	
C1.1 - Equilibre budgétaire	51
C1.2 - Equilibre budgétaire - Dépenses	52
C1.3 - Equilibre budgétaire - Recettes	53
D - Autres éléments d'information	
D1 - Liste des services assujettis à la TVA et non érigés en budget annexe	Sans Objet
D2.1 - Services ferroviaires régionaux des voyageurs - Volet 1 : Budget	Sans Objet
D2.2 - Services ferroviaires régionaux des voyageurs - Volet 2 : Compte d'exploitation	Sans Objet
D3 - Décisions en matière de taux	Sans Objet
D4.1 - Etats de la répartition de la TEOM - Investissement	Sans Objet
D4.2 - Etats de la répartition de la TEOM - Fonctionnement	Sans Objet
D5.1 - Etats des dépenses et recettes des services d'eau et d'assainissement - Fonctionnement (2)	Sans Objet
D5.2 - Etats des dépenses et recettes des services d'eau et d'assainissement - Investissement (2)	Sans Objet
V - Arrêté et signatures	
A - Arrêté et signatures	54

Préciser, pour chaque annexe, si l'état est joint ou sans objet.



Dans l'ensemble des tableaux, les cases grisées ne doivent pas être remplies.

Conformément à l'instruction budgétaire et comptable, il convient de mentionner que :

dans la présentation croisée, la rubrique fonctionnelle 01 – Opérations non ventilables comprend les impôts et taxes non affectés, les dotations et participations, la dette et les opérations financières, les opérations patrimoniales en investissement, les frais de fonctionnement des groupes d'élus en fonctionnement ;
les opérations d'ordre doivent figurer en italique.

(1) A utiliser également par les collectivités de moins de 3500 habitants qui mobiliseraient des AP-AE régies par l'article L.5217-10-7 du CGCT après avoir adopté un règlement budgétaire et financier conformément à l'article L. 5217-10-9. Si la collectivité opte pour ce régime, la collectivité ne renseigne pas les annexes C2.1 et C2.2 de la partie IV « Annexes ». Les projets de dotations d'AP-AE inscrits sur les annexes B1 et B2 de la partie II apparaissent alors dans les états de la partie III « Vote du budget », sinon les montants dans les champs AP-AE sont par convention de 0.

(2) Cet état ne peut être produit que par les communes dont la population est inférieure à 500 habitants et qui gèrent les services de distribution de l'eau potable et d'assainissement sous forme de régie simple sans budget annexe (art. L. 2221-11 du CGCT)

I – INFORMATIONS GENERALES	I
INFORMATIONS STATISTIQUES, FISCALES ET FINANCIERES	A

Informations statistiques	
	Valeurs
Population totale	0

Informations fiscales (N-2)	
	Collectivité
Indicateur de ressources fiscales ou potentiel fiscal par habitant (1)	0.00

Informations financières – ratios		Valeurs
1	Dépenses réelles de fonctionnement / population	0.00
2	Recettes réelles de fonctionnement / population	0.00
3	Dépenses d'équipement brut / population	0.00
4	Encours de dette / population (2) (3)	0.00
5	DGF / population	0.00
6	Dépenses de personnel / dépenses réelles de fonctionnement (4)	0.00
7	Dépenses réelles de fonctionnement et remboursement annuel de la dette en capital / recettes réelles de fonctionnement (4)	0.00
8	Dépenses d'équipement brut / recettes réelles de fonctionnement	0.00
9	Encours de la dette / recettes réelles de fonctionnement (2) (3) (4)	0.00
10	Epargne brute / recettes réelles de fonctionnement (2) (4)	0.00

(1) A renseigner selon les dispositions législatives et réglementaires applicables à la collectivité. Informations comprises dans la fiche de répartition de la DGF de l'exercice N-1, établie sur la base des informations N-2 (transmise par les services préfectoraux).

(2) Les ratios s'appuyant sur l'encours de la dette se calculent à partir du montant de la dette au 1^{er} janvier N.

(3) L'encours de dette doit comprendre les avances remboursables consenties au titre de l'article 25 de la loi n° 2020-935 du 30 juillet 2020 de finances rectificative pour 2020, portant attribution des avances remboursables sur les recettes fiscales prévues aux articles 1594 A et 1595 du code général des impôts

(4) Pour les syndicats mixtes, seules ces données sont à renseigner.

I – INFORMATIONS GENERALES	I
MODALITES DE VOTE DU BUDGET	B

- I – L'assemblée délibérante décide de voter le présent budget :
- au niveau du chapitre (1) pour la section d'investissement ;
 - au niveau du chapitre (1) pour la section de fonctionnement ;
 - sans (2) vote formel sur les chapitres « opérations d'équipement » ;
 - sans (2) vote formel sur chacun des chapitres.

La liste des articles spécialisés sur lesquels l'ordonnateur ne peut procéder à des virements d'article à article est la suivante :

II – En l'absence de mention au paragraphe I ci-dessus, le budget est réputé voté par chapitre, sans vote formel sur chacun des chapitres, en fonctionnement et en investissement sans vote formel pour les chapitres « opération d'équipement ».

III – Conformément à l'article L. 5217-10-6 du CGCT, l'assemblée délibérante autorise le président à opérer des virements de crédits de paiement de chapitre à chapitre, à l'exclusion des crédits relatifs aux dépenses de personnel, dans les limites suivantes (3) :

- Fonctionnement : 7.50 %
- Investissement : 7.50%

IV – En l'absence de mention au paragraphe III ci-dessus, le président est réputé ne pas avoir reçu l'autorisation de l'assemblée délibérante de pratiquer des virements de crédits de paiement de chapitre à chapitre.

V – Les provisions sont semi-budgétaires (4).

VI – La comparaison s'effectue par rapport au budget primitif (5) de l'exercice précédent.

VII – Le présent budget a été voté avec reprise anticipée des résultats de l'exercice N-1 (6).

(1) A compléter par « du chapitre » ou « de l'article ».

(2) Indiquer « avec » ou « sans ».

(3) Au maximum dans la limite de 7,5% des dépenses réelles de chaque section.

(4) A compléter par un seul des deux choix suivants, selon les dispositions législatives et réglementaires applicables à la collectivité :

- semi budgétaire ;
- budgétaire par délibération N°... du ...

(5) Indiquer « primitif » ou « cumulé ». Budget cumulé = BP + BS + DM.

(6) A compléter par un seul des trois choix suivants :

- sans reprise des résultats de l'exercice N-1 ;
- avec reprise des résultats de l'exercice N-1 après le vote du compte administratif ;
- avec reprise anticipée des résultats de l'exercice N-1.

I – INFORMATIONS GENERALES	I
EXECUTION DU BUDGET DE L'EXERCICE PRECEDENT – RESULTATS (1)	C1

	RESULTAT DE L'EXERCICE N-1			
	Dépenses	Recettes	Solde d'exécution ou résultat reporté	Résultat ou solde (A) (2)
TOTAL DU BUDGET	3 918 557,46	4 235 400,14	16 262,30	A1 333 104,98
Investissement	1 530 815,51	1 249 741,67	(3) 16 262,30	A2 -264 811,54
Fonctionnement	2 387 741,95	2 985 658,47	(4) 0,00	A3 597 916,52

	RESTES A REALISER N-1				
	Dépenses		Recettes	Solde (B)	
TOTAL des RAR	I + II	493 800,00	III + IV	224 448,00	B1 -269 352,00
Investissement	I	493 800,00	III	224 448,00	B2 -269 352,00
Fonctionnement	II	0,00	IV	0,00	B3 0,00

		RESULTAT CUMULE = (A) + (B) (5)
TOTAL	A1 + B1	63 752,98
Investissement	A2 + B2	-534 163,54
Fonctionnement	A3 + B3	597 916,52

(1) État à compléter uniquement en cas de reprise des résultats de l'exercice N-1 après le vote du compte administratif ou en cas de reprise anticipée des résultats de l'exercice N-1.

(2) Indiquer le signe – si dépenses > recettes, et + si recettes > dépenses.

(3) Solde d'exécution de N-2 reporté sur la ligne budgétaire 001 du compte administratif N-1. Indiquer le signe – si dépenses > recettes, et + si recettes > dépenses.

(4) Résultat de fonctionnement reporté sur la ligne budgétaire 002 du compte administratif N-1. Indiquer le signe – si déficitaire, et + si excédentaire.

(5) Indiquer le signe – si déficit et + si excédent.

I – INFORMATIONS GENERALES	I
EXECUTION DU BUDGET DE L'EXERCICE PRECEDENT – RAR DEPENSES	C2

DETAIL DES RESTES A REALISER N-1 EN DEPENSES (1)

Chap. / art. (2)	Libellé	Dépenses engagées non mandatées
SECTION D'INVESTISSEMENT – TOTAL		(I) 493 800,00
018	RSA	0,00
10	Dotations, fonds divers et réserves	0,00
13	Subventions d'investissement (3)	0,00
16	Emprunts et dettes assimilées	0,00
18	Cpte de liaison : affectation (BA,régie)	0,00
20	Immobilisations incorporelles (sauf le 204) (3)	0,00
204	Subventions d'équipement versées (3) (5)	0,00
21	Immobilisations corporelles (3)	0,00
22	Immobilisations reçues en affectation (3)	0,00
23	Immobilisations en cours (sauf 2324) (3)	493 800,00
26	Participations et créances rattachées	0,00
27	Autres immobilisations financières (3)	0,00
45	Chapitres d'opérations pour compte de tiers	0,00
SECTION DE FONCTIONNEMENT – TOTAL		(II) 0,00
011	Charges à caractère général (4)	0,00
012	Charges de personnel et frais assimilés (4)	0,00
014	Atténuations de produits	0,00
016	APA	0,00
017	RSA / Régularisations de RMI	0,00
65	Autres charges de gestion courante (4)	0,00
6586	Frais fonctionnement des groupes d'élus	0,00
66	Charges financières	0,00
67	Charges spécifiques (4)	0,00

(1) Il s'agit des restes à réaliser établis conformément à la comptabilité d'engagement annuelle. A servir uniquement en cas de reprise des résultats de l'exercice précédent, soit après le vote du compte administratif, soit en cas de reprise anticipée des résultats.

Les restes à réaliser de la section de fonctionnement correspondent : en dépenses, aux dépenses engagées non mandatées et non rattachées telles qu'elles ressortissent de la comptabilité des engagements ; et en recettes, aux recettes certaines n'ayant pas donné lieu à l'émission d'un titre et non rattachées.

Les restes à réaliser de la section d'investissement correspondent : en dépenses, aux dépenses engagées non mandatées au 31/12 de l'exercice précédent telles qu'elles ressortissent de la comptabilité des engagements ; et en recettes, aux recettes certaines n'ayant pas donné lieu à l'émission d'un titre au 31/12 de l'exercice précédent.

(2) Suivant le niveau de vote retenu par l'assemblée délibérante.

(3) Hors dépenses imputées au chapitre 018.

(4) Hors dépenses imputées aux chapitres 016 et 017.

(5) Le chapitre 204 « Subventions d'équipement versées » est un chapitre globalisé regroupant les comptes 204 et 2324.

I – INFORMATIONS GENERALES	I
EXECUTION DU BUDGET DE L'EXERCICE PRECEDENT – RAR RECETTES	C3

DETAIL DES RESTES A REALISER N-1 EN RECETTES (1)

Chap. / art. (2)	Libellé	Titres restant à émettre
SECTION D'INVESTISSEMENT – TOTAL		(III) 224 448,00
018	RSA	0,00
024	Produits des cessions d'immobilisations	0,00
10	Dotations, fonds divers et réserves	0,00
13	Subventions d'investissement (reçues) (3)	224 448,00
16	Emprunts et dettes assimilées	0,00
18	Cpte de liaison : affectation (BA,régie)	0,00
20	Immobilisations incorporelles (sauf 204) (3)	0,00
204	Subventions d'équipement versées (3) (5)	0,00
21	Immobilisations corporelles (3)	0,00
22	Immobilisations reçues en affectation (3)	0,00
23	Immobilisations en cours (sauf 2324) (3)	0,00
26	Participations et créances rattachées	0,00
27	Autres immobilisations financières (3)	0,00
45	Chapitres d'opérations pour compte de tiers	0,00
SECTION DE FONCTIONNEMENT – TOTAL		(IV) 0,00
70	Prod. services, domaine, ventes diverses	0,00
73	Impôts et taxes	0,00
731	Fiscalité locale	0,00
74	Dotations et participations (4)	0,00
75	Autres produits de gestion courante (4)	0,00
013	Atténuations de charges (4)	0,00
016	APA	0,00
017	RSA / Régularisations de RMI	0,00
76	Produits financiers	0,00
77	Produits spécifiques (4)	0,00

(1) Il s'agit des restes à réaliser établis conformément à la comptabilité d'engagement annuelle. A servir uniquement en cas de reprise des résultats de l'exercice précédent, soit après le vote du compte administratif, soit en cas de reprise anticipée des résultats.

Les restes à réaliser de la section de fonctionnement correspondent : en dépenses, aux dépenses engagées non mandatées et non rattachées telles qu'elles ressortissent de la comptabilité des engagements ; et en recettes, aux recettes certaines n'ayant pas donné lieu à l'émission d'un titre et non rattachées.

Les restes à réaliser de la section d'investissement correspondent : en dépenses, aux dépenses engagées non mandatées au 31/12 de l'exercice précédent telles qu'elles ressortissent de la comptabilité des engagements ; et en recettes, aux recettes certaines n'ayant pas donné lieu à l'émission d'un titre au 31/12 de l'exercice précédent.

(2) Suivant le niveau de vote retenu par l'assemblée délibérante.

(3) Hors recettes imputées au chapitre 018.

(4) Hors recettes imputées aux chapitres 016 et 017.

(5) Le chapitre 204 « Subventions d'équipement versées » est un chapitre globalisé regroupant les comptes 204 et 2324.

II – PRESENTATION GENERALE DU BUDGET		II	
VUE D'ENSEMBLE DU BUDGET – VOTE ET REPORTS		A	
		DEPENSES	RECETTES
VOTE	Crédits d'investissement votés au titre du présent budget (y compris le compte 1068)	1 778 200,00	2 312 363,54
+		+	+
REPORTS	Restes à réaliser de l'exercice précédent (RAR N-1) (1)	493 800,00	224 448,00
	001 Solde d'exécution de la section d'investissement reporté (1)	(si solde négatif) 264 811,54	(si solde positif) 0,00
=		=	=
Total de la section d'investissement (2)		2 536 811,54	2 536 811,54
		DEPENSES	RECETTES
VOTE	Crédits de fonctionnement votés au titre du présent budget	3 299 838,60	3 236 085,62
+		+	+
REPORTS	Restes à réaliser de l'exercice précédent (RAR N-1) (1)	0,00	0,00
	002 Résultat de fonctionnement reporté (1)	(si déficit) 0,00	(si excédent) 63 752,98
=		=	=
Total de la section de fonctionnement (3)		3 299 838,60	3 299 838,60
TOTAL DU BUDGET (4)		5 836 650,14	5 836 650,14

(1) A servir uniquement en cas de reprise des résultats de l'exercice précédent, soit après le vote du compte administratif, soit en cas de reprise anticipée des résultats.

Les restes à réaliser de la section de fonctionnement correspondent : en dépenses, aux dépenses engagées non mandatées et non rattachées telles qu'elles ressortissent de la comptabilité des engagements ; et en recettes, aux recettes certaines n'ayant pas donné lieu à l'émission d'un titre et non rattachées.

Les restes à réaliser de la section d'investissement correspondent : en dépenses, aux dépenses engagées non mandatées au 31/12 de l'exercice précédent telles qu'elles ressortissent de la comptabilité des engagements ; et en recettes, aux recettes certaines n'ayant pas donné lieu à l'émission d'un titre au 31/12 de l'exercice précédent.

(2) Total de la section d'investissement = RAR + solde d'exécution reporté + crédits d'investissement votés.

(3) Total de la section de fonctionnement = RAR + résultat reporté + crédits de fonctionnement votés.

(4) Total du budget = total de la section de fonctionnement + total de la section d'investissement.

II – PRESENTATION GENERALE DU BUDGET	II
PRESENTATION DES AP VOTEES	B1

AUTORISATION DE PROGRAMME (1)		Chapitre(s)	Montant
Numéro	Libellé		
TOTAL			0,00

« AP de dépenses imprévues » (2)	020	0,00
---	-----	-------------

TOTAL GENERAL	0.00
----------------------	-------------

(1) Il s'agit des AP nouvelles qui sont votées lors de la séance d'adoption du budget. Cela concerne des AP relatives à de nouvelles programmations pluriannuelles mais également des AP modifiant un stock d'AP existant.

(2) L'assemblée peut voter des AP de « dépenses imprévues ». Leur montant est limité à 2 % des dépenses réelles de la section correspondante. En fin d'exercice, ces AP sont automatiquement annulées si elles n'ont pas été engagées.

II – PRESENTATION GENERALE DU BUDGET	II
PRESENTATION DES AE VOTEES	B2

AUTORISATION D'ENGAGEMENT (1)		Chapitre(s)	Montant
Numéro	Libellé		
TOTAL			0,00

« AE de dépenses imprévues » (2)	022	0,00
---	-----	------

TOTAL GENERAL	0,00
----------------------	-------------

(1) Il s'agit des AE nouvelles qui sont votées lors de la séance d'adoption du budget. Cela concerne des AE relatives à de nouveaux engagements pluriannuels mais également des AE modifiant un stock d'AE existant.

(2) L'assemblée peut voter des AE de « dépenses imprévues ». Leur montant est limité à 2 % des dépenses réelles de la section correspondante. En fin d'exercice, ces AE sont automatiquement annulées si elles n'ont pas été engagées.

II – PRESENTATION GENERALE DU BUDGET	II
EQUILIBRE FINANCIER DU BUDGET – SECTION D'INVESTISSEMENT	C1

DEPENSES D'INVESTISSEMENT

Chap.	Libellé	Pour mémoire, budget précédent (1)	Restes à réaliser N-1	Propositions nouvelles (2)	Vote de l'assemblée	TOTAL (= RAR + vote)
018	RSA	0,00	0,00	0,00	0,00	0,00
20	Immobilisations incorporelles (sauf le 204) (y compris opérations) (3)	10 000,00	0,00	10 000,00	10 000,00	10 000,00
204	Subventions d'équipement versées (y compris opérations) (3) (8)	0,00	0,00	0,00	0,00	0,00
21	Immobilisations corporelles (y compris opérations) (3)	495 000,00	0,00	134 200,00	134 200,00	134 200,00
22	Immobilisations reçues en affectation (y compris opérations) (3) (4)	0,00	0,00	0,00	0,00	0,00
23	Immobilisations en cours (sauf 2324) (y compris opérations) (3)	4 143 000,00	493 800,00	865 000,00	865 000,00	1 358 800,00
Total des dépenses d'équipement		4 648 000,00	493 800,00	1 009 200,00	1 009 200,00	1 503 000,00
10	Dotations, fonds divers et réserves	0,00	0,00	0,00	0,00	0,00
13	Subventions d'investissement (3)	0,00	0,00	0,00	0,00	0,00
16	Emprunts et dettes assimilées	280 000,00	0,00	297 000,00	297 000,00	297 000,00
18	Cpte de liaison : affectation (BA,régie) (5)	0,00	0,00	0,00	0,00	0,00
26	Participations et créances rattachées	0,00	0,00	0,00	0,00	0,00
27	Autres immobilisations financières (3)	0,00	0,00	0,00	0,00	0,00
Total des dépenses financières		280 000,00	0,00	297 000,00	297 000,00	297 000,00
45...	Chapitres d'opérations pour compte de tiers (6)	0,00	0,00	0,00	0,00	0,00
Total des dépenses réelles d'investissement		4 928 000,00	493 800,00	1 306 200,00	1 306 200,00	1 800 000,00

040	Opérations ordre transf. entre sections (7)	162 000,00		162 000,00	162 000,00	162 000,00
041	Opérations patrimoniales (7)	17 000,00		310 000,00	310 000,00	310 000,00
Total des dépenses d'ordre d'investissement		179 000,00		472 000,00	472 000,00	472 000,00

TOTAL	5 107 000,00	493 800,00	1 778 200,00	1 778 200,00	2 272 000,00
--------------	---------------------	-------------------	---------------------	---------------------	---------------------

+

D 001 SOLDE D'EXECUTION NEGATIF REPORTE OU ANTICIPE	264 811,54
--	-------------------

=

TOTAL DES DEPENSES D'INVESTISSEMENT CUMULEES	2 536 811,54
---	---------------------

(1) Voir état I-B pour la comparaison par rapport au budget précédent.

(2) Proposition formulée par le président pour l'exercice N.

(3) Hors dépenses imputées au chapitre 018.

(4) En dépenses, le chapitre 22 retrace les travaux d'investissement réalisés sur les biens reçus en affectation. En recette, il retrace, le cas échéant, l'annulation de tels travaux effectués sur un exercice antérieur.

(5) A servir uniquement lorsque la collectivité effectue une dotation initiale en espèces au profit d'un service public non personnalisé qu'elle crée.

(6) Seul le total des opérations pour compte de tiers figure sur cet état (voir le détail en IV-B5).

(7) DF 023 = RI 021 ; DI 040 = RF 042 ; RI 040 = DF 042 ; DI 041 = RI 041.

(8) Le chapitre 204 « Subventions d'équipement versées » est un chapitre globalisé regroupant les comptes 204 et 2324.

II – PRESENTATION GENERALE DU BUDGET	II
EQUILIBRE FINANCIER DU BUDGET – SECTION D'INVESTISSEMENT	C1

RECETTES D'INVESTISSEMENT

Chap.	Libellé	Pour mémoire, budget précédent (1)	Restes à réaliser N-1	Propositions nouvelles (2)	Vote de l'assemblée	TOTAL (= RAR + vote)
018	RSA	0,00	0,00	0,00	0,00	0,00
13	Subventions d'investissement (reçues) (sauf le 138) (3)	2 000 000,00	224 448,00	292 400,00	292 400,00	516 848,00
16	Emprunts et dettes assimilées (4)	2 451 932,14	0,00	0,00	0,00	0,00
20	Immobilisations incorporelles (sauf le 204) (3)	0,00	0,00	0,00	0,00	0,00
204	Subventions d'équipement versées (3) (13)	0,00	0,00	0,00	0,00	0,00
21	Immobilisations corporelles (3)	0,00	0,00	0,00	0,00	0,00
22	Immobilisations reçues en affectation (3) (5)	0,00	0,00	0,00	0,00	0,00
23	Immobilisations en cours (sauf 2324) (3)	0,00	0,00	0,00	0,00	0,00
Total des recettes d'équipement		4 451 932,14	224 448,00	292 400,00	292 400,00	516 848,00
10	Dotations, fonds divers et réserves (sauf 1068)	0,00	0,00	0,00	0,00	0,00
1068	Excédents de fonctionnement capitalisés (6)	122 188,95	0,00	534 163,54	534 163,54	534 163,54
138	Autres subventions invest. non transf. (3) (7)	0,00	0,00	0,00	0,00	0,00
16	Emprunts et dettes assimilées	0,00	0,00	0,00	0,00	0,00
18	Cpte de liaison : affectation (BA,régie) (8)	0,00	0,00	0,00	0,00	0,00
26	Participations et créances rattachées	0,00	0,00	0,00	0,00	0,00
27	Autres immobilisations financières (3)	0,00	0,00	0,00	0,00	0,00
024	Produits des cessions d'immobilisations	12 000,00	0,00	0,00	0,00	0,00
Total des recettes financières		134 188,95	0,00	534 163,54	534 163,54	534 163,54
45...	Chapitres d'opérations pour le compte de tiers (9)	0,00	0,00	0,00	0,00	0,00
Total des recettes réelles d'investissement		4 586 121,09	224 448,00	826 563,54	826 563,54	1 051 011,54

021	Virement de la section de fonctionnement (10)	0,00		210 800,00	210 800,00	210 800,00
040	Opérations ordre transf. entre sections (10) (11)	800 000,00		965 000,00	965 000,00	965 000,00
041	Opérations patrimoniales (10)	17 000,00		310 000,00	310 000,00	310 000,00
Total des recettes d'ordre d'investissement		817 000,00		1 485 800,00	1 485 800,00	1 485 800,00

TOTAL	5 403 121,09	224 448,00	2 312 363,54	2 312 363,54	2 536 811,54
--------------	---------------------	-------------------	---------------------	---------------------	---------------------

+

R 001 SOLDE D'EXECUTION POSITIF REPORTE OU ANTICIPE	0,00
--	-------------

=

TOTAL DES RECETTES D'INVESTISSEMENT CUMULEES	2 536 811,54
---	---------------------

Pour information :

Il s'agit, pour un budget voté en équilibre, des ressources propres correspondant à l'excédent des recettes réelles de fonctionnement sur les dépenses réelles de fonctionnement. Il sert à financer le remboursement du capital de la dette et les nouveaux investissements de la collectivité.

AUTOFINANCEMENT PREVISIONNEL DÉGAGÉ PAR LA SECTION DE FONCTIONNEMENT (12)	1 013 800,00
--	---------------------

(1) Voir état I-B pour la comparaison par rapport au budget précédent.

(2) Proposition formulée par le président pour l'exercice N.

(3) Hors recettes imputées au chapitre 018.

(4) Sauf 165, 166 et 16449.

(5) En dépenses, le chapitre 22 retrace les travaux d'investissement réalisés sur les biens reçus en affectation. En recette, il retrace, le cas échéant, l'annulation de tels travaux effectués sur un exercice antérieur.

(6) Le compte 1068 n'est pas un chapitre mais un article du chapitre 10.

(7) Le compte 138 n'est pas un chapitre mais une subdivision du chapitre 13.

(8) A servir uniquement lorsque la collectivité effectue une dotation initiale en espèces au profit d'un service public non personnalisé qu'elle crée.

(9) Seul le total des opérations pour compte de tiers figure sur cet état (voir le détail en IV-B5).

(10) DF 023 = RI 021 ; DI 040 = RF 042 ; RI 040 = DF 042 ; DI 041 = RI 041.

(11) Les comptes 15, 29, 39, 49 et 59 peuvent figurer dans le détail du chapitre si la collectivité a opté pour le régime des provisions budgétaires, conformément aux dispositions législatives et réglementaires applicables.

(12) Solde de l'opération DF 023 + DF 042 – RF 042 ou solde de l'opération RI 021 + RI 040 – DI 040.

(13) Le chapitre 204 « Subventions d'équipement versées » est un chapitre globalisé regroupant les comptes 204 et 2324.

II – PRESENTATION GENERALE DU BUDGET	II
EQUILIBRE FINANCIER – SECTION DE FONCTIONNEMENT	C2

DEPENSES DE FONCTIONNEMENT

Chap.	Libellé	Pour mémoire, budget précédent (1)	Restes à réaliser N-1	Propositions nouvelles (2)	Vote de l'assemblée	TOTAL (= RAR + vote)
011	Charges à caractère général (3)	1 407 831,59	0,00	1 406 769,60	1 406 769,60	1 406 769,60
012	Charges de personnel et frais assimilés (3)	621 641,00	0,00	661 067,00	661 067,00	661 067,00
014	Atténuations de produits	0,00	0,00	0,00	0,00	0,00
016	APA	0,00	0,00	0,00	0,00	0,00
017	RSA / Régularisations de RMI	0,00	0,00	0,00	0,00	0,00
65	Autres charges de gestion courante (sauf 6586) (3)	1 202,00	0,00	1 202,00	1 202,00	1 202,00
6586	Frais fonctionnement des groupes d'élus	0,00	0,00	0,00	0,00	0,00
Total des dépenses de gestion courante		2 030 674,59	0,00	2 069 038,60	2 069 038,60	2 069 038,60
66	Charges financières	50 000,00	0,00	55 000,00	55 000,00	55 000,00
67	Charges spécifiques (3)	0,00	0,00	0,00	0,00	0,00
68	Dotations aux provisions, dépréciations (semi-budgétaires) (3)	0,00		0,00	0,00	0,00
Total des dépenses réelles de fonctionnement		2 080 674,59	0,00	2 124 038,60	2 124 038,60	2 124 038,60

023	Virement à la section d'investissement (4)	0,00		210 800,00	210 800,00	210 800,00
042	Opérations ordre transf. entre sections (4) (5)	800 000,00		965 000,00	965 000,00	965 000,00
043	Opérations ordre intérieur de la section (4)	0,00		0,00	0,00	0,00
Total des dépenses d'ordre de fonctionnement		800 000,00		1 175 800,00	1 175 800,00	1 175 800,00

TOTAL	2 880 674,59	0,00	3 299 838,60	3 299 838,60	3 299 838,60
--------------	---------------------	-------------	---------------------	---------------------	---------------------

+

D 002 RESULTAT REPORTE OU ANTICIPE	0,00
---	-------------

=

TOTAL DES DEPENSES DE FONCTIONNEMENT CUMULEES	3 299 838,60
--	---------------------

(1) Voir état I-B pour la comparaison par rapport au budget précédent.

(2) Proposition formulée par le président pour l'exercice N.

(3) Hors dépenses imputées aux chapitres 016 et 017.

(4) DF 023 = RI 021 ; DI 040 = RF 042 ; RI 040 = DF 042 ; DF 043 = RF 043.

(5) Les comptes 68 peuvent figurer dans le détail du chapitre si la collectivité a opté pour le régime des provisions budgétaires, conformément aux dispositions législatives et réglementaires applicables.

II – PRESENTATION GENERALE DU BUDGET	II
EQUILIBRE FINANCIER – SECTION DE FONCTIONNEMENT	C2

RECETTES DE FONCTIONNEMENT

Chap.	Libellé	Pour mémoire, budget précédent (1)	Restes à réaliser N-1	Propositions nouvelles (2)	Vote de l'assemblée	TOTAL (= RAR + vote)
013	Atténuations de charges (3)	1 000,00	0,00	100,00	100,00	100,00
016	APA	0,00	0,00	0,00	0,00	0,00
017	RSA / Régularisations de RMI	0,00	0,00	0,00	0,00	0,00
70	Prod. services, domaine, ventes diverses	649 700,00	0,00	682 000,00	682 000,00	682 000,00
73	Impôts et taxes (sauf le 731)	0,00	0,00	0,00	0,00	0,00
731	Fiscalité locale	0,00	0,00	0,00	0,00	0,00
74	Dotations et participations (3)	0,00	0,00	0,00	0,00	0,00
75	Autres produits de gestion courante (3)	2 067 974,59	0,00	2 391 985,62	2 391 985,62	2 391 985,62
Total des recettes de gestion courante		2 718 674,59	0,00	3 074 085,62	3 074 085,62	3 074 085,62
76	Produits financiers	0,00	0,00	0,00	0,00	0,00
77	Produits spécifiques (3)	0,00	0,00	0,00	0,00	0,00
78	Reprises amort., dépréciations, prov. (semi-budgétaires) (3)	0,00	0,00	0,00	0,00	0,00
Total des recettes réelles de fonctionnement		2 718 674,59	0,00	3 074 085,62	3 074 085,62	3 074 085,62

042	Opérations ordre transf. entre sections (4) (5)	162 000,00	0,00	162 000,00	162 000,00	162 000,00
043	Opérations ordre intérieur de la section (4)	0,00	0,00	0,00	0,00	0,00
Total des recettes d'ordre de fonctionnement		162 000,00	0,00	162 000,00	162 000,00	162 000,00

TOTAL	2 880 674,59	0,00	3 236 085,62	3 236 085,62	3 236 085,62
--------------	---------------------	-------------	---------------------	---------------------	---------------------

+

R 002 RESULTAT REPORTE OU ANTICIPE	63 752,98
---	------------------

=

TOTAL DES RECETTES DE FONCTIONNEMENT CUMULEES	3 299 838,60
--	---------------------

Pour information :

AUTOFINANCEMENT PREVISIONNEL DÉGAGÉ AU PROFIT DE LA SECTION D'INVESTISSEMENT (6)	1 013 800,00	Il s'agit, pour un budget voté en équilibre, des ressources propres correspondant à l'excédent des recettes réelles de fonctionnement sur les dépenses réelles de fonctionnement. Il sert à financer le remboursement du capital de la dette et les nouveaux investissements de la collectivité.
---	---------------------	--

(1) Voir état I-B pour la comparaison par rapport au budget précédent.

(2) Proposition formulée par le président pour l'exercice N.

(3) Hors recettes imputées aux chapitres 016 et 017.

(4) DF 023 = RI 021 ; DI 040 = RF 042 ; RI 040 = DF 042 ; DF 043 = RF 043.

(5) Les comptes 78 peuvent figurer dans le détail du chapitre si la collectivité a opté pour le régime des provisions budgétaires, conformément aux dispositions législatives et réglementaires applicables.

(6) Solde de l'opération DF 023 + DF 042 – RF 042 ou solde de l'opération RI 021 + RI 040 – DI 040.

II – PRESENTATION GENERALE DU BUDGET	II
BALANCE GENERALE – DEPENSES	D1

DEPENSES D'INVESTISSEMENT (y compris RAR)

INVESTISSEMENT		Opérations réelles (1)	Opérations d'ordre (2)	TOTAL
10	Dotations, fonds divers et réserves	0,00	0,00	0,00
13	Subventions d'investissement (3)	0,00	160 000,00	160 000,00
15	Provisions pour risques et charges (4)		0,00	0,00
16	Emprunts et dettes assimilées (sauf 1688 non budgétaire)	297 000,00	0,00	297 000,00
18	Cpte de liaison : affectation (BA,régie)	(7) 0,00		0,00
	Total des opérations d'équipement	0,00		0,00
20	Immobilisations incorporelles (sauf 204) (3) (5)	10 000,00	0,00	10 000,00
204	Subventions d'équipement versées (3) (5) (10)	0,00	0,00	0,00
21	Immobilisations corporelles (3) (5)	134 200,00	0,00	134 200,00
22	Immobilisations reçues en affectation (3) (5)	(8) 0,00	0,00	0,00
23	Immobilisations en cours (3) (sauf 2324) (5)	1 358 800,00	310 000,00	1 668 800,00
018	RSA	0,00	0,00	0,00
26	Participations et créances rattachées	0,00	0,00	0,00
27	Autres immobilisations financières (3)	0,00	0,00	0,00
28	Amortissement des immobilisations (reprises)		0,00	0,00
29	Dépréciations des immobilisations (4)		0,00	0,00
39	Dépréciation des stocks et en-cours (4)		0,00	0,00
3...	Stocks et en-cours		0,00	0,00
198	Neutralisation des amortissements		2 000,00	2 000,00
45	Chapitres d'opérations pour compte de tiers (6)	0,00	0,00	0,00
481	Charges à rép. sur plusieurs exercices		0,00	0,00
49	Dépréciation des comptes de tiers (4)		0,00	0,00
59	Dépréciation des comptes financiers (4)		0,00	0,00
Dépenses d'investissement – Total		1 800 000,00	472 000,00	2 272 000,00

+

D 001 SOLDE D'EXECUTION NEGATIF REPORTE OU ANTICIPE	264 811,54
--	-------------------

=

TOTAL DES DEPENSES D'INVESTISSEMENT CUMULEES	2 536 811,54
---	---------------------

DEPENSES DE FONCTIONNEMENT (y compris RAR)

FONCTIONNEMENT		Opérations réelles (1)	Opérations d'ordre (2)	TOTAL
011	Charges à caractère général (9)	1 406 769,60		1 406 769,60
012	Charges de personnel et frais assimilés (9)	661 067,00		661 067,00
014	Atténuations de produits	0,00		0,00
016	APA	0,00		0,00
017	RSA / Régularisations de RMI	0,00		0,00
60	Achats et variation des stocks		0,00	0,00
65	Autres charges de gestion courante (sauf 6586) (9)	1 202,00	0,00	1 202,00
6586	Frais fonctionnement des groupes d'élus	0,00		0,00
66	Charges financières	55 000,00	0,00	55 000,00
67	Charges spécifiques (9)	0,00	0,00	0,00
68	Dot. aux amortissements et provisions (9)	0,00	965 000,00	965 000,00
71	Production stockée (ou déstockage)		0,00	0,00
023	Virement à la section d'investissement		210 800,00	210 800,00
Dépenses de fonctionnement – Total		2 124 038,60	1 175 800,00	3 299 838,60

+

D 002 RESULTAT REPORTE OU ANTICIPE	0,00
---	-------------

=

TOTAL DES DEPENSES DE FONCTIONNEMENT CUMULEES	3 299 838,60
--	---------------------

(1) Y compris les opérations relatives au rattachement et les opérations d'ordre semi-budgétaires.

(2) Voir la liste des opérations d'ordre de l'instruction budgétaire et comptable M. 57.

(3) Hors dépenses imputées au chapitre 018.

(4) Ces chapitres ne sont à renseigner que si la collectivité applique le régime des provisions budgétaires, conformément aux dispositions législatives et réglementaires applicables.

(5) Hors chapitres opérations.

(6) Seul le total des opérations pour compte de tiers figure sur cet état (voir le détail en IV-B5).

(7) A utiliser uniquement dans le cas où la collectivité effectuerait une dotation initiale au profit d'un service public doté de la seule autonomie financière.

(8) A utiliser uniquement dans le cas où la collectivité effectuerait des dépenses sur des biens affectés.

(9) Hors dépenses imputées aux chapitres 016 et 017.

(10) Le chapitre 204 « Subventions d'équipement versées » est un chapitre globalisé regroupant les comptes 204 et 2324.

II – PRESENTATION GENERALE DU BUDGET	II
BALANCE GENERALE – RECETTES	D2

RECETTES D'INVESTISSEMENT (y compris RAR)

INVESTISSEMENT		Opérations réelles (1)	Opérations d'ordre (2)	TOTAL
10	Dotations, fonds divers et réserves (sauf 1068)	0,00	0,00	0,00
13	Subventions d'investissement (reçues) (3)	516 848,00	0,00	516 848,00
15	Provisions pour risques et charges (4)		0,00	0,00
16	Emprunts et dettes assimilées (sauf 1688 non budgétaire)	0,00	0,00	0,00
18	Cpte de liaison : affectation (BA,régie)	(6) 0,00		0,00
20	Immobilisations incorporelles (sauf le 204) (3)	0,00	10 000,00	10 000,00
204	Subventions d'équipement versées (3) (9)	0,00	0,00	0,00
21	Immobilisations corporelles (3)	0,00	0,00	0,00
22	Immobilisations reçues en affectation (3)	(7) 0,00	0,00	0,00
23	Immobilisations en cours(sauf 2324) (3)	0,00	300 000,00	300 000,00
018	RSA	0,00	0,00	0,00
26	Participations et créances rattachées	0,00	0,00	0,00
27	Autres immobilisations financières (3)	0,00	0,00	0,00
28	Amortissement des immobilisations		965 000,00	965 000,00
29	Dépréciations des immobilisations (4)		0,00	0,00
39	Dépréciation des stocks et en-cours (4)		0,00	0,00
3...	Stocks et en-cours		0,00	0,00
45	Chapitres d'opérations pour compte de tiers (5)	0,00	0,00	0,00
481	Charges à rép. sur plusieurs exercices		0,00	0,00
49	Dépréciation des comptes de tiers (4)		0,00	0,00
59	Dépréciation des comptes financiers (4)		0,00	0,00
021	Virement de la section de fonctionnement		210 800,00	210 800,00
024	Produits des cessions d'immobilisations	0,00		0,00
Recettes d'investissement – Total		516 848,00	1 485 800,00	2 002 648,00

+

R 001 SOLDE D'EXECUTION POSITIF REPORTE OU ANTICIPE	0,00
--	-------------

+

R 1068 AFFECTATION DU RESULTAT	534 163,54
---------------------------------------	-------------------

=

TOTAL DES RECETTES D'INVESTISSEMENT CUMULEES	2 536 811,54
---	---------------------

RECETTES DE FONCTIONNEMENT (y compris RAR)

FONCTIONNEMENT		Opérations réelles (1)	Opérations d'ordre (2)	TOTAL
013	Atténuations de charges (8)	100,00		100,00
016	APA	0,00		0,00
017	RSA / Régularisations de RMI	0,00		0,00
60	Achats et variation des stocks		0,00	0,00
70	Prod. services, domaine, ventes diverses	682 000,00		682 000,00
71	Production stockée (ou déstockage)		0,00	0,00
72	Production immobilisée		0,00	0,00
73	Impôts et taxes (sauf 731)	0,00		0,00
731	Fiscalité locale	0,00		0,00
74	Dotations et participations (8)	0,00		0,00
75	Autres produits de gestion courante (8)	2 391 985,62	0,00	2 391 985,62
76	Produits financiers	0,00	0,00	0,00
77	Produits spécifiques (8)	0,00	162 000,00	162 000,00
78	Reprise sur amortissements et provisions (8)	0,00	0,00	0,00
79	Transferts de charges		0,00	0,00
Recettes de fonctionnement – Total		3 074 085,62	162 000,00	3 236 085,62

+

R 002 RESULTAT REPORTE OU ANTICIPE	63 752,98
---	------------------

=

TOTAL DES RECETTES DE FONCTIONNEMENT CUMULEES	3 299 838,60
--	---------------------

- (1) Y compris les opérations relatives au rattachement et les opérations d'ordre semi-budgétaires.
- (2) Voir la liste des opérations d'ordre de l'instruction budgétaire et comptable M. 57.
- (3) Hors recettes imputées au chapitre 018.
- (4) Ces chapitres ne sont à renseigner que si la collectivité applique le régime des provisions budgétaires, conformément aux dispositions législatives et réglementaires applicables.
- (5) Seul le total des opérations pour compte de tiers figure sur cet état (voir le détail en IV-B5).
- (6) A utiliser uniquement dans le cas où la collectivité effectuerait une dotation initiale au profit d'un service public doté de la seule autonomie financière.
- (7) A utiliser uniquement dans le cas où la collectivité effectuerait des dépenses sur des biens affectés.
- (8) Hors recettes imputées aux chapitres 016 et 017.
- (9) Le chapitre 204 « Subventions d'équipement versées » est un chapitre globalisé regroupant les comptes 204 et 2324.

III – VOTE DU BUDGET	III
SECTION D'INVESTISSEMENT – VUE D'ENSEMBLE – DEPENSES – AP NOUVELLES ET CREDITS DE L'EXERCICE	A

DEPENSES

Chapitre		Pour mémoire, budget précédent (1)	RAR N-1 I	Vote de l'assemblée sur les AP lors de la séance budgétaire (2)	Propositions nouvelles	Vote de l'assemblée II	Pour information, dépenses gérées dans le cadre d'une AP	Pour information, dépenses gérées hors AP	TOTAL (RAR N-1 + Vote) III = I + II
TOTAL		5 107 000,00	493 800,00	0,00	1 778 200,00	1 778 200,00	0,00	1 778 200,00	2 272 000,00
018	RSA	0,00	0,00	0,00	0,00	0,00	0,00	0,00	0,00
20	Immobilisations incorporelles (sauf 204)	10 000,00	0,00	0,00	10 000,00	10 000,00	0,00	10 000,00	10 000,00
204	Subventions d'équipement versées (9)	0,00	0,00	0,00	0,00	0,00	0,00	0,00	0,00
21	Immobilisations corporelles	495 000,00	0,00	0,00	134 200,00	134 200,00	0,00	134 200,00	134 200,00
22	Immobilisations reçues en affectation	0,00	0,00	0,00	0,00	0,00	0,00	0,00	0,00
23	Immobilisations en cours (sauf 2324)	4 143 000,00	493 800,00	0,00	865 000,00	865 000,00	0,00	865 000,00	1 358 800,00
	Total des opérations d'équipement (3)	0,00	0,00	0,00	0,00	0,00	0,00	0,00	0,00
Total des dépenses d'équipement		4 648 000,00	493 800,00	0,00	1 009 200,00	1 009 200,00	0,00	1 009 200,00	1 503 000,00
10	Dotations, fonds divers et réserves	0,00	0,00		0,00	0,00		0,00	0,00
13	Subventions d'investissement	0,00	0,00		0,00	0,00		0,00	0,00
16	Emprunts et dettes assimilées (sauf 1688 non budgétaire)	280 000,00	0,00		297 000,00	297 000,00		297 000,00	297 000,00
18	Cpte de liaison : affectation (BA,régie)	0,00	0,00		0,00	0,00		0,00	0,00
26	Participations et créances rattachées	0,00	0,00	0,00	0,00	0,00	0,00	0,00	0,00
27	Autres immobilisations financières	0,00	0,00	0,00	0,00	0,00	0,00	0,00	0,00
020	Dépenses imprévues (dans le cadre d'une AP)			0,00					
Total des dépenses financières		280 000,00	0,00	0,00	297 000,00	297 000,00	0,00	297 000,00	297 000,00
45	Chapitres d'opérations pour compte de tiers (4)	0,00	0,00	0,00	0,00	0,00	0,00	0,00	0,00
Total des dépenses réelles		4 928 000,00	493 800,00	0,00	1 306 200,00	1 306 200,00	0,00	1 306 200,00	1 800 000,00
040	Opérations ordre transf. entre sections (5) (6)	162 000,00			162 000,00	162 000,00		162 000,00	162 000,00
041	Opérations patrimoniales (7)	17 000,00			310 000,00	310 000,00		310 000,00	310 000,00
Total des dépenses d'ordre		179 000,00			472 000,00	472 000,00		472 000,00	472 000,00

D001 Solde d'exécution négatif reporté ou anticipé (8)	264 811,54
---	-------------------

Total des dépenses d'investissement cumulées	2 536 811,54
---	---------------------

(1) Voir état I-B pour le contenu du budget précédent.

(2) Il s'agit des AP nouvelles qui sont votées lors de la séance d'adoption du budget. Cela concerne les AP relatives à de nouvelles programmations pluriannuelles mais également les AP modifiant un stock d'AP existant.

(3) Voir l'état III-A2.1 pour le détail des opérations d'équipement.

(4) Voir l'état IV-B5 pour le détail des opérations pour compte de tiers.

(5) Cf. définition du chapitre des opérations d'ordre (*DI 040 = RF 042*).

(6) Aucune prévision budgétaire ne doit figurer à l'article 192 (cf. chapitre 024 « produit des cessions d'immobilisations »).

(7) Cf. définition du chapitre des opérations d'ordre (*DI 041 = RI 041*).

(8) Le solde d'exécution reporté est le résultat constaté de l'exercice précédent qui fait l'objet d'un report et non d'un vote de l'assemblée délibérante. Inscrire en cas de reprise des résultats de l'exercice précédent (après vote du compte administratif ou si reprise anticipée des résultats).

(9) Le chapitre 204 « Subventions d'équipement versées » est un chapitre globalisé regroupant les comptes 204 et 2324.

III – VOTE DU BUDGET	III
SECTION D'INVESTISSEMENT – VUE D'ENSEMBLE – RECETTES	A

RECETTES

Chapitre		Pour mémoire, budget précédent (1)	RAR N-1	Propositions nouvelles	Vote de l'assemblée	TOTAL (RAR N-1 + Vote)
			I		II	III = I + II
TOTAL		5 280 932,14	224 448,00	1 778 200,00	1 778 200,00	2 002 648,00
018	RSA	0,00	0,00	0,00	0,00	0,00
13	Subventions d'investissement (hors 138)	2 000 000,00	224 448,00	292 400,00	292 400,00	516 848,00
16	Emprunts et dettes assimilées (hors 16449, 165, 166 et 1688 non budgétaire)	2 451 932,14	0,00	0,00	0,00	0,00
20	Immobilisations incorporelles (sauf 204)	0,00	0,00	0,00	0,00	0,00
204	Subventions d'équipement versées (9)	0,00	0,00	0,00	0,00	0,00
21	Immobilisations corporelles	0,00	0,00	0,00	0,00	0,00
22	Immobilisations reçues en affectation	0,00	0,00	0,00	0,00	0,00
23	Immobilisations en cours (sauf 2324)	0,00	0,00	0,00	0,00	0,00
Total des recettes d'équipement		4 451 932,14	224 448,00	292 400,00	292 400,00	516 848,00
10	Dotations, fonds divers et réserves (sauf 1068)	0,00	0,00	0,00	0,00	0,00
138	Autres subventions invest. non transf.	0,00	0,00	0,00	0,00	0,00
16	Emprunts et dettes assimilées (16449, 165 et 166)	0,00	0,00	0,00	0,00	0,00
18	Cpte de liaison : affectation (BA,régie)	0,00	0,00	0,00	0,00	0,00
26	Participations et créances rattachées	0,00	0,00	0,00	0,00	0,00
27	Autres immobilisations financières	0,00	0,00	0,00	0,00	0,00
024	Produits des cessions d'immobilisations	12 000,00	0,00	0,00	0,00	0,00
Total des recettes financières		12 000,00	0,00	0,00	0,00	0,00
45	Chapitres d'opérations pour compte de tiers (2)	0,00	0,00	0,00	0,00	0,00
Total des recettes réelles		4 463 932,14	224 448,00	292 400,00	292 400,00	516 848,00
021	Virement de la section de fonctionnement	0,00		210 800,00	210 800,00	210 800,00
040	Opérations ordre transf. entre sections (3) (4) (5)	800 000,00		965 000,00	965 000,00	965 000,00
041	Opérations patrimoniales (6)	17 000,00		310 000,00	310 000,00	310 000,00
Total des recettes d'ordre		817 000,00		1 485 800,00	1 485 800,00	1 485 800,00

R001 Solde d'exécution positif reporté ou anticipé (7)	0,00
---	-------------

Affectation au compte 1068 (8)	534 163,54
---------------------------------------	-------------------

Total des recettes d'investissement cumulées	2 536 811,54
---	---------------------

(1) Voir état I-B pour le contenu du budget précédent.

- (2) Voir l'état IV-B5 pour le détail des opérations pour compte de tiers.
- (3) Cf. définition du chapitre des opérations d'ordre (*RI 040 = DF 042*).
- (4) Les comptes 15, 29, 39, 49 et 59 peuvent figurer dans le détail du chapitre si la collectivité a opté pour le régime des provisions budgétaires, conformément aux dispositions législatives et réglementaires applicables.
- (5) Aucune prévision budgétaire ne doit figurer à l'article 192 (cf. chapitre 024 « produit des cessions d'immobilisations »).
- (6) Cf. définition du chapitre des opérations d'ordre (*DI 041 = RI 041*).
- (7) Le solde d'exécution reporté est le résultat constaté de l'exercice précédent qui fait l'objet d'un report et non d'un vote de l'assemblée délibérante. Inscrire en cas de reprise des résultats de l'exercice précédent (après vote du compte administratif ou si reprise anticipée des résultats).
- (8) Le montant inscrit doit être conforme à la délibération d'affectation du résultat. Ce montant ne fait donc pas l'objet d'un nouveau vote.
- (9) Le chapitre 204 « Subventions d'équipement versées » est un chapitre globalisé regroupant les comptes 204 et 2324.

III – VOTE DU BUDGET	III
SECTION D'INVESTISSEMENT – DEPENSES – DETAIL PAR ARTICLE	A1

Chap. / art. (1)		Pour mémoire, budget précédent (2)	RAR N-1 I	Vote de l'assemblée sur les AP lors de la séance budgétaire (3)	Propositions nouvelles	Vote de l'assemblée II	Pour information Crédits gérés dans le cadre d'une AP	Pour information Crédits gérés hors AP	TOTAL (RAR N-1 + Vote) III = I + II
TOTAL		5 107 000,00	493 800,00	0,00	1 778 200,00	1 778 200,00	0,00	1 778 200,00	2 272 000,00
018	RSA	0,00	0,00	0,00	0,00	0,00	0,00	0,00	0,00
20	Immobilisations incorporelles (sauf 204)	10 000,00	0,00	0,00	10 000,00	10 000,00	0,00	10 000,00	10 000,00
2031	Frais d'études	10 000,00	0,00		10 000,00	10 000,00	0,00	10 000,00	10 000,00
204	Subventions d'équipement versées (9)	0,00	0,00	0,00	0,00	0,00	0,00	0,00	0,00
21	Immobilisations corporelles	495 000,00	0,00	0,00	134 200,00	134 200,00	0,00	134 200,00	134 200,00
21828	Autres matériels de transport	0,00	0,00		29 200,00	29 200,00	0,00	29 200,00	29 200,00
21838	Autre matériel informatique	400 000,00	0,00		0,00	0,00	0,00	0,00	0,00
2188	Autres immobilisations corporelles	95 000,00	0,00		105 000,00	105 000,00	0,00	105 000,00	105 000,00
22	Immobilisations reçues en affectation	0,00	0,00	0,00	0,00	0,00	0,00	0,00	0,00
23	Immobilisations en cours (sauf 2324)	4 143 000,00	493 800,00	0,00	865 000,00	865 000,00	0,00	865 000,00	1 358 800,00
2317	Immo. corporelles reçues mise à dispo.	4 143 000,00	493 800,00		715 000,00	715 000,00	0,00	715 000,00	1 208 800,00
238	Avances commandes immo corporelles	0,00	0,00		150 000,00	150 000,00	0,00	150 000,00	150 000,00
	Total des opérations d'équipement (4)	0,00	0,00	0,00	0,00	0,00	0,00	0,00	0,00
Total des dépenses d'équipement		4 648 000,00	493 800,00	0,00	1 009 200,00	1 009 200,00	0,00	1 009 200,00	1 503 000,00
10	Dotations, fonds divers et réserves	0,00	0,00		0,00	0,00		0,00	0,00
13	Subventions d'investissement	0,00	0,00		0,00	0,00		0,00	0,00
16	Emprunts et dettes assimilées (sauf le 1688 non budgétaire)	280 000,00	0,00		297 000,00	297 000,00		297 000,00	297 000,00
1641	Emprunts en euros	280 000,00	0,00		297 000,00	297 000,00		297 000,00	297 000,00
18	Cpte de liaison : affectation (BA, régie)	0,00	0,00		0,00	0,00		0,00	0,00
26	Participations et créances rattachées	0,00	0,00	0,00	0,00	0,00	0,00	0,00	0,00
27	Autres immobilisations financières	0,00	0,00	0,00	0,00	0,00	0,00	0,00	0,00
020	Dépenses imprévues (dans le cadre d'une AP)			0,00					

TROYES CHAMPAGNE METROPOLE - STADE DE L'AUBE - BP - 2024

Chap. / art. (1)		Pour mémoire, budget précédent (2)	RAR N-1 I	Vote de l'assemblée sur les AP lors de la séance budgétaire (3)	Propositions nouvelles	Vote de l'assemblée II	Pour information Crédits gérés dans le cadre d'une AP	Pour information Crédits gérés hors AP	TOTAL (RAR N-1 + Vote) III = I + II
Total des dépenses financières		280 000,00	0,00	0,00	297 000,00	297 000,00	0,00	297 000,00	297 000,00
45...	Opérations pour compte de tiers (5)	0,00	0,00	0,00	0,00	0,00	0,00	0,00	0,00
Total des dépenses réelles		4 928 000,00	493 800,00	0,00	1 306 200,00	1 306 200,00	0,00	1 306 200,00	1 800 000,00
040	Opérations ordre transf. entre sections (6)	162 000,00			162 000,00	162 000,00		162 000,00	162 000,00
	Reprise sur autofinancement antérieur	162 000,00			162 000,00	162 000,00		162 000,00	162 000,00
13911	Subv. transf. Etat et établ. nationaux	0,00			0,00	0,00		0,00	0,00
13912	Subv. transf. Régions	160 000,00			160 000,00	160 000,00		160 000,00	160 000,00
13913	Subv. transf. Départements	0,00			0,00	0,00		0,00	0,00
198	Neutralisation des amortissements	2 000,00			2 000,00	2 000,00		2 000,00	2 000,00
	Charges transférées (7)	0,00			0,00	0,00		0,00	0,00
041	Opérations patrimoniales (8)	17 000,00			310 000,00	310 000,00		310 000,00	310 000,00
2317	Immo. corporelles reçues mise à dispo.	17 000,00			310 000,00	310 000,00		310 000,00	310 000,00
Total des dépenses d'ordre		179 000,00			472 000,00	472 000,00		472 000,00	472 000,00

(1) Détailler les articles conformément au plan de comptes.

(2) Voir état I-B pour le contenu du budget précédent.

(3) Il s'agit des AP nouvelles qui sont votées lors de la séance d'adoption du budget. Cela concerne les AP relatives à de nouvelles programmations pluriannuelles mais également les AP modifiant un stock d'AP existant.

(4) Voir état III-A2.1 pour le détail des opérations d'équipement.

(5) Il y a autant de ligne que d'opération pour compte de tiers.

(6) Cf. définition du chapitre des opérations d'ordre (DI 040 = RF 042).

(7) Aucune prévision budgétaire ne doit figurer à l'article 192 (cf. chapitre 024 « produit des cessions d'immobilisations »).

(8) Cf. définition du chapitre des opérations d'ordre (DI 041 = RI 041).

(9) Le chapitre 204 « Subventions d'équipement versées » est un chapitre globalisé regroupant les comptes 204 et 2324.

III – VOTE DU BUDGET	III
SECTION D'INVESTISSEMENT – VUE D'ENSEMBLE DES OPERATIONS D'EQUIPEMENT	A2.1

Vue d'ensemble des chapitres des opérations d'équipement

N° Opération	Libellé de l'opération	N° AP (1)	Pour mémoire réalisations cumulées au 01/01/N	RAR N-1	Propositions nouvelles	Vote de l'assemblée	Pour information Crédits gérés dans le cadre d'une AP	Pour information Crédits gérés hors AP
TOTAL			0.00	0.00	0.00	0.00	0.00	0.00

(1) Colonne à renseigner uniquement lorsque l'opération d'équipement est afférente à une AP.

III – VOTE DU BUDGET	III
SECTION D'INVESTISSEMENT – DETAIL DES OPERATIONS D'EQUIPEMENT	A2.2

Cet état ne contient pas d'information.

III – VOTE DU BUDGET	III
SECTION D'INVESTISSEMENT – DETAIL DES OPERATIONS D'EQUIPEMENT	A2.3

Cet état ne contient pas d'information.

III – VOTE DU BUDGET	III
SECTION D'INVESTISSEMENT – RECETTES – DETAIL PAR ARTICLE	A3

Chap. / art. (1)		Pour mémoire, budget précédent (2)	RAR N-1	Propositions nouvelles	Vote de l'assemblée	TOTAL (RAR N-1 + Vote)
			I		II	III = I + II
TOTAL		5 280 932,14	224 448,00	1 778 200,00	1 778 200,00	2 002 648,00
018	RSA	0,00	0,00	0,00	0,00	0,00
13	Subventions d'investissement (hors 138)	2 000 000,00	224 448,00	292 400,00	292 400,00	516 848,00
1312	Subv. transf. Régions	0,00	224 448,00	0,00	0,00	224 448,00
1313	Subv. transf. Départements	2 000 000,00	0,00	292 400,00	292 400,00	292 400,00
16	Emprunts et dettes assimilées (hors 1688 non budgétaire) (3)	2 451 932,14	0,00	0,00	0,00	0,00
1641	Emprunts en euros	2 451 932,14	0,00	0,00	0,00	0,00
20	Immobilisations incorporelles (sauf 204) (4)	0,00	0,00	0,00	0,00	0,00
204	Subventions d'équipement versées (4) (10)	0,00	0,00	0,00	0,00	0,00
21	Immobilisations corporelles (4)	0,00	0,00	0,00	0,00	0,00
22	Immobilisations reçues en affectation (4)	0,00	0,00	0,00	0,00	0,00
23	Immobilisations en cours (sauf 2324) (4)	0,00	0,00	0,00	0,00	0,00
Total des recettes d'équipement		4 451 932,14	224 448,00	292 400,00	292 400,00	516 848,00
10	Dotations, fonds divers et réserves (sauf 1068)	0,00	0,00	0,00	0,00	0,00
138	Autres subventions invest. non transf.	0,00	0,00	0,00	0,00	0,00
16	Emprunts et dettes assimilées (16449, 165 et 166)	0,00	0,00	0,00	0,00	0,00
18	Cpte de liaison : affectation (BA,régie)	0,00	0,00	0,00	0,00	0,00
26	Participations et créances rattachées	0,00	0,00	0,00	0,00	0,00
27	Autres immobilisations financières	0,00	0,00	0,00	0,00	0,00
024	Produits des cessions d'immobilisations	12 000,00	0,00	0,00	0,00	0,00
Total des recettes financières		12 000,00	0,00	0,00	0,00	0,00
45	Chapitres d'opérations pour compte de tiers (5)	0,00	0,00	0,00	0,00	0,00
Total des recettes réelles		4 463 932,14	224 448,00	292 400,00	292 400,00	516 848,00
021	Virement de la section de fonctionnement	0,00		210 800,00	210 800,00	210 800,00
040	Opérations ordre transf. entre sections (6) (7) (8)	800 000,00		965 000,00	965 000,00	965 000,00
192	Plus ou moins-values sur cession immo.	0,00		0,00	0,00	0,00
280422	Privé - Bâtiments et installations	0,00		0,00	0,00	0,00
281738	Autres constructions (m. à dispo)	800 000,00		0,00	0,00	0,00
281838	Autre matériel informatique	0,00		965 000,00	965 000,00	965 000,00
281848	Autres matériels de bureau et mobiliers	0,00		0,00	0,00	0,00
28188	Autres immo. corporelles	0,00		0,00	0,00	0,00
041	Opérations patrimoniales (9)	17 000,00		310 000,00	310 000,00	310 000,00
2031	Frais d'études	17 000,00		10 000,00	10 000,00	10 000,00
238	Avances commandes immo corporelles	0,00		300 000,00	300 000,00	300 000,00
Total des recettes d'ordre		817 000,00		1 485 800,00	1 485 800,00	1 485 800,00

- (1) Détailler les articles utilisés conformément au plan de comptes.
- (2) Voir état I-B pour le contenu du budget précédent.
- (3) Sauf 165, 166 et 16449.
- (4) Exceptionnellement, les comptes 20, 204, 21, 22 et 23 sont en recettes réelles en cas de réduction ou d'annulation de mandats donnant lieu à reversement.
- (5) Voir l'annexe IV-B5 pour le détail des opérations pour compte de tiers.
- (6) Cf. définition du chapitre des opérations d'ordre (*RI 040 = DF 042*).
- (7) Les comptes 15, 29, 39, 49 et 59 peuvent figurer dans le détail du chapitre si la collectivité a opté pour le régime des provisions budgétaires, conformément aux dispositions législatives et réglementaires applicables.
- (8) Aucune prévision budgétaire ne doit figurer à l'article 192 (cf. chapitre 024 « produit des cessions d'immobilisations »).
- (9) Cf. définition du chapitre des opérations d'ordre (*DI 041 = RI 041*).
- (10) Le chapitre 204 « Subventions d'équipement versées » est un chapitre globalisé regroupant les comptes 204 et 2324.

III – VOTE DU BUDGET	III
SECTION DE FONCTIONNEMENT – VUE D'ENSEMBLE – AE NOUVELLES ET CREDITS DE L'EXERCICE	B

DEPENSES

Chap.	Libellé	Pour mémoire, budget précédent (1)	RAR N-1 I	Vote de l'assemblée sur les AE lors de la séance budgétaire (2)	Propositions nouvelles	Vote de l'assemblée II	Pour information, dépenses gérées dans le cadre d'une AE	Pour information, dépenses gérées hors AE	TOTAL (RAR N-1 + Vote) III = I + II
TOTAL		2 880 674,59	0,00	0,00	3 299 838,60	3 299 838,60	0,00	3 299 838,60	3 299 838,60
011	Charges à caractère général (3)	1 407 831,59	0,00	0,00	1 406 769,60	1 406 769,60	0,00	1 406 769,60	1 406 769,60
012	Charges de personnel et frais assimilés (3)	621 641,00	0,00		661 067,00	661 067,00		661 067,00	661 067,00
014	Atténuations de produits	0,00	0,00		0,00	0,00		0,00	0,00
016	APA	0,00	0,00	0,00	0,00	0,00	0,00	0,00	0,00
017	RSA / Régularisations de RMI	0,00	0,00	0,00	0,00	0,00	0,00	0,00	0,00
65	Autres charges de gestion courante (sauf 6586) (3)	1 202,00	0,00	0,00	1 202,00	1 202,00	0,00	1 202,00	1 202,00
6586	Frais fonctionnement des groupes d'élus	0,00	0,00		0,00	0,00		0,00	0,00
Total des dépenses de gestion des services		2 030 674,59	0,00	0,00	2 069 038,60	2 069 038,60	0,00	2 069 038,60	2 069 038,60
66	Charges financières	50 000,00	0,00		55 000,00	55 000,00		55 000,00	55 000,00
67	Charges spécifiques (3)	0,00	0,00		0,00	0,00		0,00	0,00
68	Dotations aux provisions, dépréciations (semi-budgétaires) (3)	0,00			0,00	0,00		0,00	0,00
022	Dépenses imprévues (dans le cadre d'une AE)			0,00					
Total des dépenses financières		50 000,00	0,00	0,00	55 000,00	55 000,00		55 000,00	55 000,00
Total des dépenses réelles		2 080 674,59	0,00	0,00	2 124 038,60	2 124 038,60	0,00	2 124 038,60	2 124 038,60
023	Virement à la section d'investissement	0,00			210 800,00	210 800,00		210 800,00	210 800,00
042	Opérations ordre transf. entre sections (4)	800 000,00			965 000,00	965 000,00		965 000,00	965 000,00
043	Opérations ordre intérieur de la section	0,00			0,00	0,00		0,00	0,00
Total des dépenses d'ordre		800 000,00			1 175 800,00	1 175 800,00		1 175 800,00	1 175 800,00

D002 Résultat reporté ou anticipé (5)	0,00
--	-------------

Total des dépenses de fonctionnement cumulées	3 299 838,60
--	---------------------

(1) Voir état I-B pour le contenu du budget précédent.

(2) Il s'agit des AE nouvelles qui sont votées lors de la séance d'adoption du budget. Cela concerne les AE relatives à de nouveaux engagements pluriannuels mais également les AE modifiant un stock d'AE existant.

(3) Hors dépenses imputées aux chapitres 016 et 017.

(4) Les comptes 68 peuvent figurer dans le détail du chapitre si la collectivité a opté pour le régime des provisions budgétaires, conformément aux dispositions législatives et réglementaires applicables.

(5) Inscrire en cas de reprise des résultats de l'exercice précédent (après vote du compte administratif) ou si reprise anticipée des résultats.

III – VOTE DU BUDGET	III
SECTION DE FONCTIONNEMENT – VUE D'ENSEMBLE	B

RECETTES

Chap.	Libellé	Pour mémoire, budget précédent (1)	RAR N-1 I	Propositions nouvelles	Vote de l'assemblée II	Total (RAR N-1 + Vote) III = I + II
TOTAL		2 880 674,59	0,00	3 236 085,62	3 236 085,62	3 236 085,62
013	Atténuations de charges (2)	1 000,00	0,00	100,00	100,00	100,00
016	APA	0,00	0,00	0,00	0,00	0,00
017	RSA / Régularisations de RMI	0,00	0,00	0,00	0,00	0,00
70	Prod. services, domaine, ventes diverses	649 700,00	0,00	682 000,00	682 000,00	682 000,00
73	Impôts et taxes (sauf 731)	0,00	0,00	0,00	0,00	0,00
731	Fiscalité locale	0,00	0,00	0,00	0,00	0,00
74	Dotations et participations (2)	0,00	0,00	0,00	0,00	0,00
75	Autres produits de gestion courante (2)	2 067 974,59	0,00	2 391 985,62	2 391 985,62	2 391 985,62
Total des recettes de gestion des services		2 718 674,59	0,00	3 074 085,62	3 074 085,62	3 074 085,62
76	Produits financiers	0,00	0,00	0,00	0,00	0,00
77	Produits spécifiques (2)	0,00	0,00	0,00	0,00	0,00
78	Reprises amort., dépréciations, prov. (semi-budgétaires) (2)	0,00	0,00	0,00	0,00	0,00
Total des recettes financières		0,00	0,00	0,00	0,00	0,00
Total des recettes réelles		2 718 674,59	0,00	3 074 085,62	3 074 085,62	3 074 085,62
042	Opérations ordre transf. entre sections (3) (4) (5)	162 000,00	0,00	162 000,00	162 000,00	162 000,00
043	Opérations ordre intérieur de la section (6)	0,00	0,00	0,00	0,00	0,00
Total des recettes d'ordre		162 000,00	0,00	162 000,00	162 000,00	162 000,00

R002 Résultat reporté ou anticipé (7)	63 752,98
--	------------------

Total des recettes de fonctionnement cumulées	3 299 838,60
--	---------------------

(1) Voir état I-B pour le contenu du budget précédent.

(2) Hors recettes imputées aux chapitres 016 et 017.

(3) Cf. définition du chapitre des opérations d'ordre (RF 042 = DI 040).

(4) Les comptes 78 peuvent figurer dans le détail du chapitre si la collectivité a opté pour le régime des provisions budgétaires, conformément aux dispositions législatives et réglementaires applicables.

(5) Aucune prévision budgétaire ne doit figurer aux articles 775 et 776 (cf. chapitre 024 « produit des cessions d'immobilisations »).

(6) Chapitre destiné à retracer les opérations particulières telles que les opérations de stocks ou liées à la tenue d'un inventaire permanent simplifié.

(7) Inscrire en cas de reprise des résultats de l'exercice précédent (après vote du compte administratif) ou si reprise anticipée des résultats.

III – VOTE DU BUDGET	III
SECTION DE FONCTIONNEMENT – DEPENSES – DETAIL PAR ARTICLE	B1

Chap. / art. (1)	Libellé	Pour mémoire, budget précédent (2)	RAR N-1 I	Vote de l'assemblée sur les AE lors de la séance budgétaire (3)	Propositions nouvelles	Vote de l'assemblée II	Pour information Crédits gérés dans le cadre d'une AE	Pour information Crédits gérés hors AE	TOTAL (RAR N-1 + Vote) III = I + II
TOTAL		2 880 674,59	0,00	0,00	3 299 838,60	3 299 838,60	0,00	3 299 838,60	3 299 838,60
011	Charges à caractère général (4)	1 407 831,59	0,00	0,00	1 406 769,60	1 406 769,60	0,00	1 406 769,60	1 406 769,60
60611	Eau et assainissement	12 000,00	0,00		12 000,00	12 000,00	0,00	12 000,00	12 000,00
60612	Energie - Electricité	240 000,00	0,00		327 800,00	327 800,00	0,00	327 800,00	327 800,00
60621	Combustibles	295 000,00	0,00		113 000,00	113 000,00	0,00	113 000,00	113 000,00
60622	Carburants	5 000,00	0,00		5 578,00	5 578,00	0,00	5 578,00	5 578,00
60628	Autres fournitures non stockées	27 000,00	0,00		60 000,00	60 000,00	0,00	60 000,00	60 000,00
60631	Fournitures d'entretien	52 000,00	0,00		25 000,00	25 000,00	0,00	25 000,00	25 000,00
60632	Fournitures de petit équipement	50 150,00	0,00		52 700,00	52 700,00	0,00	52 700,00	52 700,00
60636	Habillement et vêtements de travail	2 560,00	0,00		2 560,00	2 560,00	0,00	2 560,00	2 560,00
611	Contrats de prestations de services	3 900,00	0,00		3 900,00	3 900,00	0,00	3 900,00	3 900,00
61351	Matériel roulant	370,00	0,00		0,00	0,00	0,00	0,00	0,00
61358	Autres	2 000,00	0,00		42 300,00	42 300,00	0,00	42 300,00	42 300,00
61521	Entretien terrains	100 000,00	0,00		100 000,00	100 000,00	0,00	100 000,00	100 000,00
615221	Entretien, réparations bâtiments publics	49 200,00	0,00		40 000,00	40 000,00	0,00	40 000,00	40 000,00
61551	Entretien matériel roulant	362,00	0,00		470,00	470,00	0,00	470,00	470,00
61558	Entretien autres biens mobiliers	11 000,00	0,00		10 000,00	10 000,00	0,00	10 000,00	10 000,00
6156	Maintenance	140 000,00	0,00		204 000,00	204 000,00	0,00	204 000,00	204 000,00
6161	Multirisques	45 369,59	0,00		27 984,60	27 984,60	0,00	27 984,60	27 984,60
6184	Versements à des organismes de formation	3 000,00	0,00		3 000,00	3 000,00	0,00	3 000,00	3 000,00
6185	Frais de colloques et de séminaires	100,00	0,00		100,00	100,00	0,00	100,00	100,00
6251	Voyages, déplacements et missions	20,00	0,00		0,00	0,00	0,00	0,00	0,00
6262	Frais de télécommunications	2 000,00	0,00		2 000,00	2 000,00	0,00	2 000,00	2 000,00
627	Services bancaires et assimilés	5 000,00	0,00		0,00	0,00	0,00	0,00	0,00
6282	Frais de gardiennage	11 000,00	0,00		12 100,00	12 100,00	0,00	12 100,00	12 100,00
6283	Frais de nettoyage des locaux	110 000,00	0,00		113 245,00	113 245,00	0,00	113 245,00	113 245,00
62871	Remb. frais à la collectivité de rattach	28 400,00	0,00		12 032,00	12 032,00	0,00	12 032,00	12 032,00
63512	Taxes foncières	155 000,00	0,00		185 000,00	185 000,00	0,00	185 000,00	185 000,00
63513	Autres impôts locaux	57 400,00	0,00		52 000,00	52 000,00	0,00	52 000,00	52 000,00
6355	Taxes et impôts sur les véhicules	0,00	0,00		0,00	0,00	0,00	0,00	0,00
012	Charges de personnel et frais assimilés (4) (5)	621 641,00	0,00		661 067,00	661 067,00		661 067,00	661 067,00
6211	Personnel affecté par CL de rattachement	0,00	0,00		78 704,00	78 704,00		78 704,00	78 704,00

TROYES CHAMPAGNE METROPOLE - STADE DE L'AUBE - BP - 2024

Chap. / art. (1)	Libellé	Pour mémoire, budget précédent (2)	RAR N-1 I	Vote de l'assemblée sur les AE lors de la séance budgétaire (3)	Propositions nouvelles	Vote de l'assemblée II	Pour information Crédits gérés dans le cadre d'une AE	Pour information Crédits gérés hors AE	TOTAL (RAR N-1 + Vote) III = I + II
6215	Personnel affecté par la commune du GFP	148 600,00	0,00		0,00	0,00		0,00	0,00
6331	Versement mobilité	2 967,00	0,00		0,00	0,00		0,00	0,00
6332	Cotisations versées au F.N.A.L.	1 284,00	0,00		0,00	0,00		0,00	0,00
6336	Cotisations CNFPT et CDGFPT	6 417,00	0,00		0,00	0,00		0,00	0,00
64111	Rémunération principale titulaires	218 714,00	0,00		577 063,00	577 063,00		577 063,00	577 063,00
64112	SFT, indemnité de résidence	1 141,00	0,00		0,00	0,00		0,00	0,00
64118	Autres indemnités	82 402,00	0,00		0,00	0,00		0,00	0,00
64131	Rémunérations	36 928,00	0,00		0,00	0,00		0,00	0,00
6451	Cotisations à l'U.R.S.S.A.F.	44 861,00	0,00		0,00	0,00		0,00	0,00
6453	Cotisations aux caisses de retraites	71 056,00	0,00		0,00	0,00		0,00	0,00
6454	Cotisations aux A.S.S.E.D.I.C.	1 496,00	0,00		0,00	0,00		0,00	0,00
6458	Cotis. aux autres organismes sociaux	875,00	0,00		0,00	0,00		0,00	0,00
6475	Médecine du travail, pharmacie	1 000,00	0,00		1 000,00	1 000,00		1 000,00	1 000,00
6478	Autres charges sociales diverses	2 000,00	0,00		2 000,00	2 000,00		2 000,00	2 000,00
6488	Autres	1 900,00	0,00		2 300,00	2 300,00		2 300,00	2 300,00
014	Atténuations de produits	0,00	0,00		0,00	0,00		0,00	0,00
016	APA	0,00	0,00	0,00	0,00	0,00	0,00	0,00	0,00
017	RSA / Régularisations de RMI	0,00	0,00	0,00	0,00	0,00	0,00	0,00	0,00
65	Autres charges de gestion courante (sauf le 6586) (4)	1 202,00	0,00	0,00	1 202,00	1 202,00	0,00	1 202,00	1 202,00
65748	Subv.fonct.autres personnes droit privé	100,00	0,00		100,00	100,00	0,00	100,00	100,00
6583	Int. moratoires et pénalités sur marchés	1 000,00	0,00		1 000,00	1 000,00	0,00	1 000,00	1 000,00
65888	Autres	102,00	0,00		102,00	102,00	0,00	102,00	102,00
6586	Frais fonctionnement des groupes d'élus	0,00	0,00		0,00	0,00		0,00	0,00
Total des dépenses de gestion des services		2 030 674,59	0,00	0,00	2 069 038,60	2 069 038,60	0,00	2 069 038,60	2 069 038,60
66	Charges financières	50 000,00	0,00		55 000,00	55 000,00		55 000,00	55 000,00
66111	Intérêts réglés à l'échéance	50 000,00	0,00		55 000,00	55 000,00		55 000,00	55 000,00
66112	Intérêts - Rattachement des ICNE	0,00	0,00		0,00	0,00		0,00	0,00
67	Charges spécifiques (4)	0,00	0,00		0,00	0,00		0,00	0,00
68	Dotations aux provisions, dépréciations (semi-budgétaires) (4)	0,00			0,00	0,00		0,00	0,00
6817	Dot. prov. dépréc. actifs circulants	0,00			0,00	0,00		0,00	0,00
022	Dépenses imprévues (dans le cadre d'une AE)			0,00					

Chap. / art. (1)	Libellé	Pour mémoire, budget précédent (2)	RAR N-1 I	Vote de l'assemblée sur les AE lors de la séance budgétaire (3)	Propositions nouvelles	Vote de l'assemblée II	Pour information Crédits gérés dans le cadre d'une AE	Pour information Crédits gérés hors AE	TOTAL (RAR N-1 + Vote) III = I + II
Total des charges financières et spécifiques		50 000,00	0,00	0,00	55 000,00	55 000,00		55 000,00	55 000,00
Total des dépenses réelles		2 080 674,59	0,00	0,00	2 124 038,60	2 124 038,60	0,00	2 124 038,60	2 124 038,60
023	Virement à la section d'investissement	0,00			210 800,00	210 800,00		210 800,00	210 800,00
042	Opérations ordre transf. entre sections (6) (7) (8)	800 000,00			965 000,00	965 000,00		965 000,00	965 000,00
6761	Différences sur réalisations (positives)	0,00			0,00	0,00		0,00	0,00
6811	Dot. amort. immos incorporelles	800 000,00			965 000,00	965 000,00		965 000,00	965 000,00
043	Opérations ordre intérieur de la section (7) (9)	0,00			0,00	0,00		0,00	0,00
Total des dépenses d'ordre		800 000,00			1 175 800,00	1 175 800,00		1 175 800,00	1 175 800,00

Détail du calcul des ICNE au compte 66112 (10)

Montant des ICNE de l'exercice	0,00
Montant des ICNE de l'exercice N-1	0,00
= Différence ICNE N – ICNE N-1	0,00

(1) Détailler les articles utilisés conformément au plan de comptes.

(2) Voir état I-B pour le contenu du budget précédent.

(3) Il s'agit des AE nouvelles qui sont votées lors de la séance d'adoption du budget. Cela concerne les AE relatives à de nouveaux engagements pluriannuels mais également les AE modifiant un stock d'AE existant.

(4) Hors dépenses imputées aux chapitres 016 et 017.

(5) Les dépenses de frais de personnel sont exclues des autorisations d'engagement.

(6) Les comptes 68 peuvent figurer dans le détail du chapitre si la collectivité a opté pour le régime des provisions budgétaires, conformément aux dispositions législatives et réglementaires applicables.

(7) Cf. définitions des chapitres des opérations d'ordre (DF 042 = RI 040) (DF 043 = RF 043).

(8) Aucune prévision budgétaire ne doit figurer aux articles 675 et 676 (cf. chapitre 024 « produit des cessions d'immobilisations »).

(9) Chapitre destiné à retracer les opérations particulières telles que les opérations de stocks ou liées à la tenue d'un inventaire permanent.

(10) Si le montant des ICNE de l'exercice est inférieur au montant de l'exercice N-1, le montant du compte 66112 sera négatif.

III – VOTE DU BUDGET	III
SECTION DE FONCTIONNEMENT – RECETTES – DETAIL PAR ARTICLE	B2

Chap / art. (1)	Libellé	Pour mémoire, budget précédent (2)	RAR N-1 I	Propositions nouvelles	Vote de l'assemblée II	Total (RAR N-1 + Vote) III = I + II
TOTAL		2 880 674,59	0,00	3 236 085,62	3 236 085,62	3 236 085,62
013	Atténuations de charges (3)	1 000,00	0,00	100,00	100,00	100,00
6419	Remboursements rémunérations personnel	1 000,00	0,00	100,00	100,00	100,00
016	APA	0,00	0,00	0,00	0,00	0,00
017	RSA / Régularisations de RMI	0,00	0,00	0,00	0,00	0,00
70	Prod. services, domaine, ventes diverses	649 700,00	0,00	682 000,00	682 000,00	682 000,00
70878	Remb. frais par des tiers	649 700,00	0,00	682 000,00	682 000,00	682 000,00
73	Impôts et taxes (sauf 731)	0,00	0,00	0,00	0,00	0,00
731	Fiscalité locale	0,00	0,00	0,00	0,00	0,00
74	Dotations et participations (3)	0,00	0,00	0,00	0,00	0,00
75	Autres produits de gestion courante (3)	2 067 974,59	0,00	2 391 985,62	2 391 985,62	2 391 985,62
752	Revenus des immeubles	42 000,00	0,00	43 500,00	43 500,00	43 500,00
75822	Prise en charge déficit budget annexe	2 025 872,59	0,00	2 348 383,62	2 348 383,62	2 348 383,62
75888	Autres	102,00	0,00	102,00	102,00	102,00
Total des recettes de gestion des services		2 718 674,59	0,00	3 074 085,62	3 074 085,62	3 074 085,62
76	Produits financiers	0,00	0,00	0,00	0,00	0,00
77	Produits spécifiques (3)	0,00	0,00	0,00	0,00	0,00
775	Produits des cessions d'immobilisations	0,00	0,00	0,00	0,00	0,00
78	Reprises amort., dépréciations, prov. (semi-budgétaires) (3)	0,00	0,00	0,00	0,00	0,00
Total des recettes réelles		2 718 674,59	0,00	3 074 085,62	3 074 085,62	3 074 085,62
042	Opérations ordre transf. entre sections (4) (5) (6)	162 000,00	0,00	162 000,00	162 000,00	162 000,00
77681	Neutralisation des amortissements	2 000,00	0,00	2 000,00	2 000,00	2 000,00
777	Rec... subv inv transférées cpte résultat	160 000,00	0,00	160 000,00	160 000,00	160 000,00
043	Opérations ordre intérieur de la section (4) (7)	0,00	0,00	0,00	0,00	0,00
Total des recettes d'ordre		162 000,00	0,00	162 000,00	162 000,00	162 000,00

Détail du calcul de la taxe départementale de publicité foncière pour les collectivités dites « surfiscalisées » (compte 73121) (8)

Montant brut	0,00
Compensation	0,00
Montant net	0,00

Détail du calcul des ICNE au compte 7622 (9)

Montant des ICNE de l'exercice	0,00
--------------------------------	------

TROYES CHAMPAGNE METROPOLE - STADE DE L'AUBE - BP - 2024

Montant des ICNE de l'exercice N-1	0,00
= Différence ICNE N – ICNE N-1	0,00

(1) Détailler les articles utilisés conformément au plan de comptes.

(2) Voir état I-B pour le contenu du budget précédent.

(3) Hors recettes imputées aux chapitres 016 et 017.

(4) Cf. définitions du chapitre des opérations d'ordre (*RF 042 = DI 040*) (*RF 043 = DF 043*).

(5) Aucune prévision budgétaire ne doit figurer aux articles 775 et 776 (cf. chapitre 024 « produit des cessions d'immobilisations »).

(6) Les comptes 78 peuvent figurer dans le détail du chapitre si la collectivité a opté pour le régime des provisions budgétaires, conformément aux dispositions législatives et réglementaires applicables.

(7) Ce chapitre est destiné à retracer les opérations particulières telles que les opérations de stocks ou liées à la tenue d'un inventaire permanent simplifié.

(8) Destiné à retracer le prélèvement de la part non départementale de la taxe.

(9) Si le montant des ICNE de l'exercice est inférieur au montant de l'exercice N-1, le montant du compte 7622 sera négatif.

IV – ANNEXES	IV
ANNEXES PATRIMONIALES – ETAT DE LA DETTE – DETAIL DES CREDITS DE TRESORERIE	B1.1

B1.1 – DETAIL DES CREDITS DE TRESORERIE (1)

Nature (Pour chaque ligne, indiquer le numéro de contrat)	Date de la décision de réaliser la ligne de trésorerie (2)	Montant maximum autorisé au 01/01/N	Montant des tirages N-1	Montant des remboursements N-1		Encours restant dû au 01/01/N
				Intérêts (3)	Remboursement du tirage	
5191 Avances du Trésor						
5192 Avances de trésorerie						
51931 Lignes de trésorerie						
51932 Lignes de trésorerie liées à un emprunt						
5194 Billets de trésorerie						
5198 Autres crédits de trésorerie						
519 Crédits de trésorerie (Total)		0,00	0,00	0,00	0,00	0,00

(1) Circulaire n° NOR : INTB8900071C du 22/02/1989.

(2) Indiquer la date de la délibération de l'assemblée autorisant la ligne de trésorerie ou la date de la décision de l'ordonnateur de réaliser la ligne de trésorerie sur la base d'un montant maximum autorisé par l'organe délibérant (article M. 4221-5 du CGCT).

(3) Il s'agit des intérêts comptabilisés au compte 6615.

IV – ANNEXES	IV
ANNEXES PATRIMONIALES – ETAT DE LA DETTE – REPARTITION PAR NATURE DE DETTE	B1.2

B1.2 – REPARTITION PAR NATURE DE DETTE (hors 16449 et 166)

Nature (Pour chaque ligne, indiquer le numéro de contrat)	Emprunts et dettes à l'origine du contrat													
	Organisme prêteur ou chef de file	Date de signature	Date d'émission ou date de mobilisation (1)	Date du premier remboursement	Nominal (2)	Type de taux d'intérêt (3)	Index (4)	Taux initial		Devise	Périodicité des remboursements (6)	Profil d'amortissement (7)	Possibilité de remboursement anticipé O/N	Catégorie d'emprunt (8)
								Niveau de taux (5)	Taux actuariel					
163 Emprunts obligataires (Total)					0,00									
164 Emprunts auprès des établissements financiers (Total)					4 442 000,00									
1641 Emprunts en euros (total)					4 442 000,00									
13/03 Stade	SFIL CAFFIL	14/06/2013	05/07/2013	01/08/2014	2 160 000,00	F	Taux fixe à 3.47 %	3,470	3,470	EUR	A	C	O	A-1
14/11	CREDIT AGRICOLE	23/12/2014	28/12/2014	28/12/2015	120 000,00	F	Taux fixe à 1.8 %	1,800	1,800	EUR	A	C	O	A-1
15/01 Stade	CREDIT AGRICOLE	23/12/2014	31/05/2015	31/05/2016	550 000,00	F	Taux fixe à 1.85 %	1,850	1,850	EUR	A	C	O	A-1
16/01 Stade	SFIL CAFFIL	16/12/2015	28/06/2016	01/10/2016	100 000,00	F	Taux fixe à 1.79 %	1,790	1,802	EUR	T	C	O	A-1
17/17 Stade	SFIL CAFFIL	21/12/2017	23/01/2018	01/05/2018	830 000,00	F	Taux fixe à 1.09 %	1,090	1,110	EUR	T	C	O	A-1
19/07 Stade	SFIL CAFFIL	09/12/2019	31/12/2019	01/04/2020	400 000,00	F	Taux fixe à 0.58 %	0,580	0,581	EUR	T	C	O	A-1
22/01 Stade	SFIL CAFFIL	19/12/2022	30/06/2023	01/10/2023	282 000,00	V	(€STR(Postfixé) + 0.71)-Floor 0 sur €STR(Postfixé)	2,611	2,674	EUR	T	C	O	A-1
1643 Emprunts en devises (total)					0,00									
16441 Emprunts assortis d'une option de tirage sur ligne de trésorerie (total)					0,00									
165 Dépôts et cautionnements reçus (Total)					0,00									
167 Emprunts et dettes assortis de conditions particulières (Total)					0,00									
1671 Avances consolidées du Trésor (total)					0,00									

TROYES CHAMPAGNE METROPOLE - STADE DE L'AUBE - BP - 2024

Nature (Pour chaque ligne, indiquer le numéro de contrat)	Emprunts et dettes à l'origine du contrat													
	Organisme prêteur ou chef de file	Date de signature	Date d'émission ou date de mobilisation (1)	Date du premier remboursement	Nominal (2)	Type de taux d'intérêt (3)	Index (4)	Taux initial		Devise	Périodicité des remboursements (6)	Profil d'amortissement (7)	Possibilité de remboursement anticipé O/N	Catégorie d'emprunt (8)
								Niveau de taux (5)	Taux actuariel					
1672 Emprunts sur comptes spéciaux du Trésor (total)					0,00									
1675 Dettes pour METP et PPP (total)					0,00									
1676 Dettes envers locataires-acquéreurs (total)					0,00									
1678 Autres emprunts et dettes (total)					0,00									
168 Emprunts et dettes assimilés (Total)					0,00									
1681 Autres emprunts (total) (9)					0,00									
1682 Bons à moyen terme négociables (total)					0,00									
1687 Autres dettes (total)					0,00									
Total général					4 442 000,00									

(1) Si un emprunt donne lieu à plusieurs mobilisations, indiquer la date de la première mobilisation.

(2) Nominal : montant emprunté à l'origine.

(3) Type de taux d'intérêt : F : fixe ; V : variable simple ; C : complexe ; R : préfixé (c'est-à-dire un taux variable qui n'est pas seulement défini comme la simple addition d'un taux usuel de référence et d'une marge exprimée en point de pourcentage).

(4) Mentionner le ou les types d'index (ex : Euribor 3 mois).

(5) Indiquer le niveau de taux à l'origine du contrat.

(6) Indiquer la périodicité des remboursements : A : annuelle , B : bimestrielle, T : trimestrielle, X autre.

(7) Indiquer C pour amortissement constant, P pour amortissement progressif, F pour *in fine*, X pour autres à préciser.

(8) Catégorie d'emprunt à l'origine. Exemple A-1 (cf. la classification des emprunts suivant la typologie de la circulaire IOCB1015077C du 25 juin 2010 sur les produits financiers offerts aux collectivités territoriales).

(9) Y compris les avances remboursables consenties au titre de l'article 25 de la loi n°2020-935 du 30 juillet 2020 de finances rectificative pour 2020, portant attribution des avances remboursables sur les recettes fiscales prévues aux articles 1594 A et 1595 du code général des impôts

IV – ANNEXES	IV
ANNEXES PATRIMONIALES – ETAT DE LA DETTE – REPARTITION PAR NATURE DE DETTE	B1.2

B1.2 – REPARTITION PAR NATURE DE DETTE (hors 16449 et 166) (suite)

Nature (Pour chaque ligne, indiquer le numéro de contrat)	Emprunts et dettes au 01/01/N											
	Couverture ? O/N (11)	Montant couvert	Catégorie d'emprunt après couverture éventuelle (12)	Capital restant dû au 01/01/N	Durée résiduelle (en années)	Taux d'intérêt			Annuité de l'exercice			ICNE de l'exercice
						Type de taux (13)	Index (14)	Niveau de taux d'intérêt à la date de vote du budget (15)	Capital	Charges d'intérêt (16)	Intérêts perçus (le cas échéant) (17)	
163 Emprunts obligataires (Total)		0,00		0,00					0,00	0,00	0,00	0,00
164 Emprunts auprès des établissements financiers (Total)		0,00		2 165 466,57					296 133,35	50 873,40	0,00	14 617,16
1641 Emprunts en euros (total)		0,00		2 165 466,57					296 133,35	50 873,40	0,00	14 617,16
13/03 Stade	N	0,00	A-1	720 000,00	4,58	F	Taux fixe à 3.47 %	3,470	144 000,00	24 984,00	0,00	8 272,48
14/11	N	0,00	A-1	48 000,00	5,99	F	Taux fixe à 1.8 %	1,800	8 000,00	864,00	0,00	4,00
15/01 Stade	N	0,00	A-1	256 666,64	6,42	F	Taux fixe à 1.85 %	1,850	36 666,67	4 748,33	0,00	2 374,17
16/01 Stade	N	0,00	A-1	51 666,57	7,50	F	Taux fixe à 1.79 %	1,802	6 666,68	880,08	0,00	199,13
17/17 Stade	N	0,00	A-1	511 833,41	9,08	F	Taux fixe à 1.09 %	1,110	55 333,32	5 441,60	0,00	829,31
19/07 Stade	N	0,00	A-1	299 999,95	11,00	F	Taux fixe à 0.58 %	0,581	26 666,68	1 682,00	0,00	391,93
22/01 Stade	N	0,00	A-1	277 300,00	14,50	V	(Euribor 3M + 0.62)-Floor 0 sur Euribor 3M	4,658	18 800,00	12 273,39	0,00	2 546,14
1643 Emprunts en devises (total)		0,00		0,00					0,00	0,00	0,00	0,00
16441 Emprunts assortis d'une option de tirage sur ligne de trésorerie (total) (10)		0,00		0,00					0,00	0,00	0,00	0,00
165 Dépôts et cautionnements reçus (Total)		0,00		0,00					0,00	0,00	0,00	0,00
167 Emprunts et dettes assortis de conditions particulières (Total)		0,00		0,00					0,00	0,00	0,00	0,00
1671 Avances consolidées du Trésor (total)		0,00		0,00					0,00	0,00	0,00	0,00
1672 Emprunts sur comptes spéciaux (total)		0,00		0,00					0,00	0,00	0,00	0,00
1675 Dettes pour METP et PPP (total)		0,00		0,00					0,00	0,00	0,00	0,00
1676 Dettes envers locataires-acquéreurs (total)		0,00		0,00					0,00	0,00	0,00	0,00

TROYES CHAMPAGNE METROPOLE - STADE DE L'AUBE - BP - 2024

Nature (Pour chaque ligne, indiquer le numéro de contrat)	Emprunts et dettes au 01/01/N											
	Couverture ? O/N (11)	Montant couvert	Catégorie d'emprunt après couverture éventuelle (12)	Capital restant dû au 01/01/N	Durée résiduelle (en années)	Taux d'intérêt			Annuité de l'exercice			ICNE de l'exercice
						Type de taux (13)	Index (14)	Niveau de taux d'intérêt à la date de vote du budget (15)	Capital	Charges d'intérêt (16)	Intérêts perçus (le cas échéant) (17)	
1678 Autres emprunts et dettes (total)		0,00		0,00					0,00	0,00	0,00	0,00
168 Emprunts et dettes assimilés (Total)		0,00		0,00					0,00	0,00	0,00	0,00
1681 Autres emprunts (total)		0,00		0,00					0,00	0,00	0,00	0,00
1682 Bons à moyen terme négociables (total)		0,00		0,00					0,00	0,00	0,00	0,00
1687 Autres dettes (total)		0,00		0,00					0,00	0,00	0,00	0,00
Total général		0,00		2 165 466,57					296 133,35	50 873,40	0,00	14 617,16

(10) S'agissant des emprunts assortis d'une ligne de trésorerie, il faut faire ressortir le remboursement du capital de la dette prévue pour l'exercice correspondant au véritable endettement.

(11) Si l'emprunt est soumis à couverture, il convient de compléter le tableau « détail des opérations de couverture ».

(12) Catégorie d'emprunt. Exemple A-1 (cf. la classification des emprunts suivant la typologie de la circulaire IOCB1015077C du 25 juin 2010 sur les produits financiers offerts aux collectivités territoriales).

(13) Type de taux d'intérêt après opérations de couverture : F : fixe ; V : variable simple ; C : complexe (c'est-à-dire un taux variable qui n'est pas seulement défini comme la simple addition d'un taux usuel de référence et d'une marge exprimée en point de pourcentage).

(14) Mentionner l'index en cours au 01/01/N après opérations de couverture.

(15) Taux après opérations de couverture éventuelles. Pour les emprunts à taux variable, indiquer le niveau à la date de vote du budget.

(16) Il s'agit des intérêts dus au titre du contrat initial et comptabilisés à l'article 66111 « Intérêts réglés à l'échéance » (intérêts décaissés) et intérêts éventuels dus au titre du contrat d'échange éventuel et comptabilisés à l'article 668.

(17) Indiquer les intérêts éventuellement reçus au titre du contrat d'échange éventuel et comptabilisés au 768.

IV – ANNEXES	IV
ANNEXES PATRIMONIALES – ETAT DE LA DETTE – REPARTITION DES EMPRUNTS PAR STRUCTURE DE TAUX	B1.3

B1.3 – REPARTITION DES EMPRUNTS PAR STRUCTURE DE TAUX (HORS A1)

Emprunts ventilés par structure de taux selon le risque le plus élevé (Pour chaque ligne, indiquer le numéro de contrat) (1)	Organisme prêteur ou chef de file	Nominal (2)	Capital restant dû au 01/01/N (3)	Type d'indices (4)	Durée du contrat	Dates des périodes bonifiées	Taux minimal (5)	Taux maximal (6)	Coût de sortie (7)	Taux maximal après couverture éventuelle (8)	Niveau du taux à la date de vote du budget (9)	Intérêts à payer au cours de l'exercice (10)	Intérêts à percevoir au cours de l'exercice (le cas échéant) (11)	% par type de taux selon le capital restant dû
Echange de taux, taux variable simple plafonné (cap) ou encadré (tunnel) (A)														
TOTAL (A)		0,00	0,00						0,00			0,00	0,00	0,00
Barrière simple (B)														
TOTAL (B)		0,00	0,00						0,00			0,00	0,00	0,00
Option d'échange (C)														
TOTAL (C)		0,00	0,00						0,00			0,00	0,00	0,00
Multiplicateur jusqu'à 3 ou multiplicateur jusqu'à 5 capé (D)														
TOTAL (D)		0,00	0,00						0,00			0,00	0,00	0,00
Multiplicateur jusqu'à 5 (E)														
TOTAL (E)		0,00	0,00						0,00			0,00	0,00	0,00
Autres types de structures (F)														
TOTAL (F)		0,00	0,00						0,00			0,00	0,00	0,00
TOTAL GENERAL		0,00	0,00						0,00			0,00	0,00	0,00

(1) Répartir les emprunts selon le type de structure de taux (de A à F selon la classification de la charte de bonne conduite) en fonction du risque le plus élevé à couvrir sur toute la durée de vie du contrat de prêt et après opérations de couverture éventuelles.

(2) Nominal : montant emprunté à l'origine. En cas de couverture partielle d'un emprunt, indiquer séparément sur deux lignes la part du nominal couvert et la part non couverte.

(3) En cas de couverture partielle d'un emprunt, indiquer séparément sur deux lignes la part du capital restant dû couvert et la part non couverte.

(4) Indiquer la classification de l'indice sous-jacent suivant la typologie de la circulaire du 25 juin 2010 sur les produits financiers (de 1 à 6). 1 : Indice zone euro / 2 : Indices inflation française ou zone euro ou écart entre ces indices / 3 : Ecart indice zone euro / 4 : Indices hors zone euro ou écart d'indices dont l'un est hors zone euro / 5 : écarts d'indices hors zone euro / 6 : autres indices.

(5) Taux hors opération de couverture. Indiquer le montant, l'index ou la formule correspondant au taux minimal du contrat de prêt sur toute la durée du contrat.

(6) Taux hors opération de couverture. Indiquer le montant, l'index ou la formule correspondant au taux maximal du contrat de prêt sur toute la durée du contrat.

(7) Coût de sortie : indiquer le montant de l'indemnité contractuelle de remboursement définitif de l'emprunt au 01/01/N ou le cas échéant, à la prochaine date d'échéance.

(8) Montant, index ou formule.

(9) Indiquer le niveau de taux après opérations de couverture éventuelles. Pour les emprunts à taux variables, indiquer le niveau du taux à la date de vote du budget.

(10) Indiquer les intérêts à payer au titre du contrat initial et comptabilisés à l'article 66111 et des intérêts éventuels à payer au titre du contrat d'échange et comptabilisés à l'article 668.

(11) Indiquer les intérêts à percevoir au titre du contrat d'échange et comptabilisés au 768.

IV – ANNEXES	IV
ANNEXES PATRIMONIALES – ETAT DE LA DETTE – TYPOLOGIE DE LA REPARTITION DE L'ENCOURS	B1.4

B1.4 – TYPOLOGIE DE LA REPARTITION DE L'ENCOURS (1)

Indices sous-jacents		(1) Indices zone euro	(2) Indices inflation française ou zone euro ou écart entre ces indices	(3) Ecart d'indices zone euro	(4) Indices hors zone euro et écarts d'indices dont l'un est un indice hors zone euro	(5) Ecart d'indices hors zone euro	(6) Autres indices
Structure							
(A) Taux fixe simple. Taux variable simple. Echange de taux fixe contre taux variable ou inversement. Echange de taux structuré contre taux variable ou taux fixe (sens unique). Taux variable simple plafonné (cap) ou encadré (tunnel)	Nombre de produits	7	0	0	0	0	
	% de l'encours	100,01	0,00	0,00	0,00	0,00	
	Montant en euros	2 165 466,57	0,00	0,00	0,00	0,00	
(B) Barrière simple. Pas d'effet de levier	Nombre de produits	0	0	0	0	0	
	% de l'encours	0,00	0,00	0,00	0,00	0,00	
	Montant en euros	0,00	0,00	0,00	0,00	0,00	
(C) Option d'échange (swaption)	Nombre de produits	0	0	0	0	0	
	% de l'encours	0,00	0,00	0,00	0,00	0,00	
	Montant en euros	0,00	0,00	0,00	0,00	0,00	
(D) Multiplicateur jusqu'à 3 ; multiplicateur jusqu'à 5 capé	Nombre de produits	0	0	0	0	0	
	% de l'encours	0,00	0,00	0,00	0,00	0,00	
	Montant en euros	0,00	0,00	0,00	0,00	0,00	
(E) Multiplicateur jusqu'à 5	Nombre de produits	0	0	0	0	0	
	% de l'encours	0,00	0,00	0,00	0,00	0,00	
	Montant en euros	0,00	0,00	0,00	0,00	0,00	
(F) Autres types de structures	Nombre de produits						0
	% de l'encours						0,00
	Montant en euros						0,00

(1) Cette annexe retrace le stock de dette au 01/01/N après opérations de couverture éventuelles.

IV – ANNEXES	IV
ANNEXES PATRIMONIALES – ETAT DE LA DETTE – DETAIL DES OPERATIONS DE COUVERTURE	B1.5

B1.5 – DETAIL DES OPERATIONS DE COUVERTURE (1)

Instruments de couverture (Pour chaque ligne, indiquer le numéro de contrat)	Emprunt couvert			Instrument de couverture									
	Référence de l'emprunt couvert	Capital restant dû au 01/01/N	Date de fin du contrat	Organisme co-contractant	Type de couverture (3)	Nature de la couverture (change ou taux)	Notionnel de l'instrument de couverture	Date de début du contrat	Date de fin du contrat	Périodicité de règlement des intérêts (4)	Montant des commissions diverses	Primes éventuelles	
												Primes payées pour l'achat d'option	Primes reçues pour la vente d'option
Taux fixe (total)		0,00					0,00				0,00	0,00	0,00
Taux variable simple (total)		0,00					0,00				0,00	0,00	0,00
Taux complexe (total) (2)		0,00					0,00				0,00	0,00	0,00
Total		0,00					0,00				0,00	0,00	0,00

(1) Si un instrument couvre plusieurs emprunts, distinguer une ligne par emprunt couvert.

(2) Il s'agit d'un taux variable qui n'est pas défini comme la simple addition d'un taux usuel de référence et d'une marge exprimée en point de pourcentage.

(3) Indiquer s'il s'agit d'un *swap*, d'une option (*cap*, *floor*, *tunnel*, *swaption*).

(4) Indiquer la périodicité de règlement des intérêts : A : annuelle, M : mensuelle, B : bimestrielle, S : semestrielle, T : trimestrielle, X : autre.

IV – ANNEXES	IV
ANNEXES PATRIMONIALES – ETAT DE LA DETTE – DETAIL DES OPERATIONS DE COUVERTURE	B1.5

B1.5 – DETAIL DES OPERATIONS DE COUVERTURE (1) (suite)

Instruments de couverture (Pour chaque ligne, indiquer le numéro de contrat)	Référence de l'emprunt couvert	Effet de l'instrument de couverture							
		Taux payé		Taux reçu (7)		Charges et produits constatés depuis l'origine du contrat		Catégorie d'emprunt (8)	
		Index (5)	Niveau de taux (6)	Index	Niveau de taux	Charges c/668	Produits c/768	Avant opération de couverture	Après opération de couverture
Taux fixe (total)						0,00	0,00		
Taux variable simple (total)						0,00	0,00		
Taux complexe (total) (2)						0,00	0,00		
Total						0,00	0,00		

(5) Indiquer l'index utilisé ou la formule de taux.

(6) Pour les emprunts à taux variable, indiquer le niveau à la date de vote du budget.

(7) A compléter si l'instrument de couverture est un *swap*.

(8) Catégorie d'emprunt. Exemple A-1 (cf. la classification des emprunts suivant la typologie de la circulaire IOCB1015077C du 25 juin 2010 sur les produits financiers offerts aux collectivités territoriales).

IV – ANNEXES	IV
ANNEXES PATRIMONIALES – ETAT DE LA DETTE – DETTE POUR FINANCER L'EMPRUNT D'UN AUTRE ORGANISME	B1.6

B1.6 – DETTE POUR FINANCER L'EMPRUNT D'UN AUTRE ORGANISME (1)

REPARTITION PAR PRÊTEUR	Dettes en capital à l'origine (2)	Dettes en capital au 01/01/N	Annuité à payer au cours de l'exercice	Dont	
				Intérêts (3)	Capital
TOTAL	0,00	0,00	0,00	0,00	0,00
<u>Auprès des organismes de droit privé</u>	0,00	0,00	0,00	0,00	0,00
<u>Auprès des organismes de droit public</u>	0,00	0,00	0,00	0,00	0,00
<u>Dettes provenant d'émissions obligataires (ex : émissions publiques ou privées)</u>	0,00	0,00	0,00	0,00	0,00

(1) Il s'agit des cas où une collectivité ou un établissement public accepte de prendre en charge l'emprunt au profit d'un autre organisme sans qu'il y ait pour autant transfert du contrat.

(2) La dette en capital à l'origine correspond à la part de dette prise en charge par la collectivité.

(3) Il s'agit des intérêts dus au titre du contrat initial et comptabilisés à l'article 66111 et des intérêts éventuels dus au titre du contrat d'échange et comptabilisés à l'article 668.

IV – ANNEXES	IV
ANNEXES PATRIMONIALES – ETAT DE LA DETTE – AUTRES DETTES	B1.7

B1.7 – AUTRES DETTES

(Issues des engagements juridiques pris autres que ceux destinés à financer la prise en charge d'un emprunt)

LIBELLES	Montant initial de la dette	Dépenses de l'exercice	Dettes restantes
----------	-----------------------------	------------------------	------------------

IV – ANNEXES	IV
ANNEXES BUDGETAIRES EQUILIBRE BUDGETAIRE	C1.1

DISPONIBILITE DE RESSOURCES PROPRES PROVENANT DES EXERCICES ANTERIEURS**Solde de la section d'investissement de l'exercice N-1 (1)**

	Propositions nouvelles	Vote (2)
Solde d'exécution 001 (A) montant négatif si déficit (D001) montant positif si excédent (R001)	-264 811,54	-264 811,54
Solde des RAR (B) montant négatif si déficit montant positif si excédent	-269 352,00	-269 352,00
Solde de la section investissement de l'exercice N-1 (Solde I = A + B) Solde positif : excédent de financement Solde négatif : besoin de financement	-534 163,54	-534 163,54

Disponibilité des ressources propres provenant des exercices antérieurs après financement de la section investissement de l'exercice N-1 (1)

	Propositions nouvelles	Vote (2)
Affectation au 1068 suite au CA de l'exercice N-1 (C)	534 163,54	534 163,54
Solde de la section investissement de l'exercice N-1 (Solde I) Solde positif : excédent de financement Solde négatif : besoin de financement	-534 163,54	-534 163,54
Disponibilité de ressources propres des exercices antérieurs (Solde II = C + Solde I) Solde positif : ressources disponibles pour la couverture de l'annuité Solde négatif : absence de ressources propres provenant des exercices antérieurs pour la couverture de l'annuité	269 352,00	269 352,00

COUVERTURE DE L'ANNUITE DE LA DETTE PAR LES RESSOURCES PROPRES - PETIT EQUILIBRE

	Propositions nouvelles	Vote
Dépenses de l'exercice à couvrir par des ressources propres (D)(3)	457 000,00	457 000,00
Ressources propres externes et internes de l'exercice (E)(3)	1 175 800,00	1 175 800,00
Couverture de l'annuité de la dette (Solde III = E - D) Solde positif : annuité de la dette couverte Solde négatif : annuité de la dette non couverte par les ressources de l'exercice, vérifier la couverture par les éventuelles ressources disponibles des exercices antérieurs (cf. solde II)	718 800,00	718 800,00

(1) Eléments à compléter uniquement s'il y a eu reprise des résultats, anticipée ou classique

(2) Cumul des crédits de l'exercice votés ou reportés

(3) Les RAR étant intégrés au calcul des ressources propres provenant des exercices antérieurs, seuls les crédits de l'exercice sont à inscrire. Le détail des crédits est présenté aux états suivants : "Equilibre budgétaire - Dépenses" et "Equilibre budgétaire - Recette"

IV – ANNEXES	IV
ANNEXES BUDGETAIRES EQUILIBRE BUDGETAIRE – DEPENSES	C1.2

DEPENSES A COUVRIR PAR DES RESSOURCES PROPRES

Art. (1)	Libellé (1)	Propositions nouvelles	Vote (2)
DEPENSES TOTALES A COUVRIR PAR DES RESSOURCES PROPRES = A + B		457 000,00	I 457 000,00
16 Emprunts et dettes assimilées (A)		297 000,00	297 000,00
1631	Emprunts obligataires	0,00	0,00
1641	Emprunts en euros	297 000,00	297 000,00
1643	Emprunts en devises	0,00	0,00
16441	Opérations afférentes à l'emprunt	0,00	0,00
1671	Avances consolidées du Trésor	0,00	0,00
1672	Emprunts sur comptes spéciaux du Trésor	0,00	0,00
1678	Autres emprunts et dettes	0,00	0,00
1681	Autres emprunts	0,00	0,00
1682	Bons à moyen terme négociables	0,00	0,00
1687	Autres dettes	0,00	0,00
Dépenses et transferts à déduire des ressources propres (B)		160 000,00	160 000,00
10...	<i>Reprise de dotations, fonds divers et réserves</i>		
10...	Reversement de dotations, fonds divers et réserves		
139	<i>Subv. invest. transférées cpte résultat</i>	160 000,00	160 000,00

(1) Détailler les chapitres budgétaires par article conformément au plan de comptes.

(2) Crédits de l'exercice votés lors de la séance.

IV – ANNEXES	IV
ANNEXES BUDGETAIRES EQUILIBRE BUDGETAIRE – RECETTES	C1.3

RESSOURCES PROPRES

Art. (1)	Libellé (1)	Propositions nouvelles	Vote (2)
RECETTES (RESSOURCES PROPRES) = a + b		1 175 800,00	III 1 175 800,00
Ressources propres externes de l'année (a)		0,00	0,00
10222	FCTVA	0,00	0,00
10226	Taxe d'aménagement (3)	0,00	0,00
10227	Versement pour sous densité	0,00	0,00
10228	Autres fonds d'investissement	0,00	0,00
13146	Attributions compensation investissement	0,00	0,00
13156	Attributions compensation investissement	0,00	0,00
13246	Attributions compensation investissement	0,00	0,00
13256	Attributions compensation investissement	0,00	0,00
138	Autres subventions invest. non transf.	0,00	0,00
26...	Participations et créances rattachées		
27...	Autres immobilisations financières		
Ressources propres internes de l'année (b) (4)		1 175 800,00	1 175 800,00
15...	Provisions pour risques et charges		
169	Primes de remboursement des obligations	0,00	0,00
26...	Participations et créances rattachées		
27...	Autres immobilisations financières		
28...	Amortissement des immobilisations		
280422	Privé - Bâtiments et installations	0,00	0,00
281738	Autres constructions (m. à dispo)	0,00	0,00
281838	Autre matériel informatique	965 000,00	965 000,00
281848	Autres matériels de bureau et mobiliers	0,00	0,00
28188	Autres immo. corporelles	0,00	0,00
29...	Dépréciations des immobilisations		
31...	Matières premières (et fournitures) (5)		
33...	En-cours de production de biens (5)		
35...	Stocks de produits (5)		
39...	Dépréciation des stocks et en-cours		
481...	Charges à rép. sur plusieurs exercices		
49...	Dépréciation des comptes de tiers		
59...	Dépréciation des comptes financiers		
024	Produits des cessions d'immobilisations	0,00	0,00
021	Virement de la section de fonctionnement	210 800,00	210 800,00

(1) Les comptes 15, 169, 26, 27, 28, 29, 39, 481, 49 et 59 sont à détailler conformément au plan de comptes.

(2) Crédits de l'exercice votés lors de la séance.

(3) Le compte 10226 peut être utilisé uniquement par les communes et les établissements publics à fiscalité propre.

(4) Les comptes 15, 29, 39, 49 et 59 sont présentés uniquement si la collectivité applique le régime des provisions budgétaires, conformément aux dispositions législatives et réglementaires afférentes.

(5) Les comptes 31, 33 et 35 ne peuvent être utilisés que pour les budgets utilisant la comptabilité de stock. Par conséquent, seuls les budgets retraçant les dépenses et les recettes d'un lotissement ou d'une ZAC peuvent utiliser les comptes susmentionnés.

HOTEL D'ENTREPRISES

REPUBLIQUE FRANÇAISE

**EPCI dont la population est de 3500 habitants et plus : TROYES
CHAMPAGNE METROPOLE (1)**

AGREGE AU BUDGET PRINCIPAL DE TROYES CHAMPAGNE METROPOLE
PRINCIPAL (2)

Numéro SIRET : 20006925000138

POSTE COMPTABLE : SERVICE DE GESTION COMPTABLE DE TROYES

M. 57

Budget primitif

Voté par nature

BUDGET : HOTEL D'ENTREPRISES (3)

ANNEE 2024

(1) Indiquer soit le nom de la collectivité, soit le libellé de l'établissement, soit le nom du syndicat mixte relevant de l'article L. 5721-2 du CGCT.

(2) A compléter s'il s'agit d'un budget annexe.

(3) Indiquer le budget concerné : budget principal ou libellé du budget annexe.

Sommaire

I - Informations générales

A - Informations statistiques, fiscales et financières	4
B - Modalités de vote du budget	5
C1 - Exécution du budget de l'exercice précédent - Résultats	6
C2 - Exécution du budget de l'exercice précédent - RAR Dépenses	7
C3 - Exécution du budget de l'exercice précédent - RAR Recettes	8

II - Présentation générale du budget

A - Vue d'ensemble - Vote et reports	9
B1 - Présentation des AP votées	10
B2 - Présentation des AE votées	11
C1 - Equilibre financier du budget - Investissement	12
C2 - Equilibre financier du budget - Fonctionnement	15
D1 - Balance générale - Dépenses	17
D2 - Balance générale - Recettes	19

III - Vote du budget

A - Section d'investissement - Vue d'ensemble	21
A1 - Section d'investissement - Dépenses - Détail par article	25
A2.1 - Section d'investissement - Dépenses - Vue d'ensemble des opérations d'équipement	27
A2.2 - Section d'investissement - Dépenses - Détail des opérations d'équipement gérées en AP	28
A2.3 - Section d'investissement - Dépenses - Détail des opérations d'équipement gérées hors AP	29
A3 - Section d'investissement - Recettes - Détail par article	30
B - Section de fonctionnement - Vue d'ensemble	32
B1 - Section de fonctionnement - Dépenses - Détail par article	35
B2 - Section de fonctionnement - Recettes - Détail par article	37

IV - Annexes

A - Présentation croisée

A1 - Section d'investissement - Vue d'ensemble	Sans Objet
A1.01 - Opérations non ventilables	Sans Objet
A1.900 - Fonction 0 - Services généraux	Sans Objet
A1.900-5 - Fonction 0-5 - Gestion des fonds européens	Sans Objet
A1.901 - Fonction 1 - Sécurité	Sans Objet
A1.902 - Fonction 2 - Enseignement, formation professionnelle et apprentissage	Sans Objet
A1.903 - Fonction 3 - Culture, vie sociale, jeunesse, sports et loisirs	Sans Objet
A1.904 - Fonction 4 - Santé et action sociale (hors RSA)	Sans Objet
A1.904-4 - Fonction 4-4 - RSA	Sans Objet
A1.905 - Fonction 5 - Aménagement des territoires et habitat	Sans Objet
A1.906 - Fonction 6 - Action économique	Sans Objet
A1.907 - Fonction 7 - Environnement	Sans Objet
A1.908 - Fonction 8 - Transports	Sans Objet
A2 - Section de fonctionnement - Vue d'ensemble	Sans Objet
A2.01 - Opérations non ventilables	Sans Objet
A2.930 - Fonction 0 - Services généraux	Sans Objet
A2.930-5 - Fonction 0-5 - Gestion des fonds européens	Sans Objet
A2.931 - Fonction 1 - Sécurité	Sans Objet
A2.932 - Fonction 2 - Enseignement, formation professionnelle et apprentissage	Sans Objet
A2.933 - Fonction 3 - Culture, vie sociale, jeunesse, sports et loisirs	Sans Objet
A2.934 - Fonction 4 - Santé et action sociale (hors APA et RSA/Régularisation de RMI)	Sans Objet
A2.934-3 - Fonction 4-3 - APA	Sans Objet
A2.934-4 - Fonction 4-4 - RSA/Régularisation de RMI	Sans Objet
A2.935 - Fonction 5 - Aménagement des territoires et habitat	Sans Objet
A2.936 - Fonction 6 - Action économique	Sans Objet
A2.937 - Fonction 7 - Environnement	Sans Objet
A2.938 - Fonction 8 - Transports	Sans Objet

B - Annexes patrimoniales

B1.1 - Etat de la dette - Détail des crédits de trésorerie	39
B1.2 - Etat de la dette - Répartition par nature de dette	40
B1.3 - Etat de la dette - Répartition par structure de taux	44
B1.4 - Etat de la dette - Typologie de la répartition de l'encours	45
B1.5 - Etat de la dette - Détail des opérations de couverture	46

B1.6 - Etat de la dette - Dette pour financer l'emprunt d'un autre organisme	48
B1.7 - Etat de la dette - Autres dettes	49
B2 - Méthodes utilisées pour les amortissements	Sans Objet
B3.1 - Etat des provisions constituées	Sans Objet
B3.2 - Etalement des provisions	Sans Objet
B4 - Etat des charges transférées	Sans Objet
B5 - Détail des chapitres d'opérations pour comptes de tiers	Sans Objet
B6 - Prêts	Sans Objet
B7.1 - Etat synthétique des engagements donnés	Sans Objet
B7.2 - Etat synthétique des engagements reçus	Sans Objet
B7.3 - Etat des emprunts garantis	Sans Objet
B7.4 - Calcul du ratio d'endettement relatif aux emprunts garantis	Sans Objet
B7.5 - Etat des contrats de crédit-bail	Sans Objet
B7.6 - Etat des marchés de partenariat	Sans Objet
B7.7 - Etat des recettes grevées d'affectation spéciale	Sans Objet
B7.8 - Autres engagements donnés	Sans Objet
B7.9 - Autres engagements reçus	Sans Objet
B8 - Subventions versées	Sans Objet
B9 - Etat du personnel	Sans Objet
B10 - Liste des organismes dans lesquels la collectivité a pris un engagement financier	Sans Objet
B11.1 - Liste des organismes de regroupement	Sans Objet
B11.2 - Liste des établissements publics créés	Sans Objet
B11.3 - Liste des services individualisés dans un budget annexe	Sans Objet
C - Annexes budgétaires	
C1.1 - Equilibre budgétaire	50
C1.2 - Equilibre budgétaire - Dépenses	51
C1.3 - Equilibre budgétaire - Recettes	52
D - Autres éléments d'information	
D1 - Liste des services assujettis à la TVA et non érigés en budget annexe	Sans Objet
D2.1 - Services ferroviaires régionaux des voyageurs - Volet 1 : Budget	Sans Objet
D2.2 - Services ferroviaires régionaux des voyageurs - Volet 2 : Compte d'exploitation	Sans Objet
D3 - Décisions en matière de taux	Sans Objet
D4.1 - Etats de la répartition de la TEOM - Investissement	Sans Objet
D4.2 - Etats de la répartition de la TEOM - Fonctionnement	Sans Objet
D5.1 - Etats des dépenses et recettes des services d'eau et d'assainissement - Fonctionnement (2)	Sans Objet
D5.2 - Etats des dépenses et recettes des services d'eau et d'assainissement - Investissement (2)	Sans Objet
V - Arrêté et signatures	
A - Arrêté et signatures	53

Préciser, pour chaque annexe, si l'état est joint ou sans objet.



Dans l'ensemble des tableaux, les cases grisées ne doivent pas être remplies.

Conformément à l'instruction budgétaire et comptable, il convient de mentionner que :

dans la présentation croisée, la rubrique fonctionnelle 01 – Opérations non ventilables comprend les impôts et taxes non affectés, les dotations et participations, la dette et les opérations financières, les opérations patrimoniales en investissement, les frais de fonctionnement des groupes d'élus en fonctionnement ;
les opérations d'ordre doivent figurer en italique.

(1) A utiliser également par les collectivités de moins de 3500 habitants qui mobiliseraient des AP-AE régies par l'article L.5217-10-7 du CGCT après avoir adopté un règlement budgétaire et financier conformément à l'article L. 5217-10-9. Si la collectivité opte pour ce régime, la collectivité ne renseigne pas les annexes C2.1 et C2.2 de la partie IV « Annexes ». Les projets de dotations d'AP-AE inscrits sur les annexes B1 et B2 de la partie II apparaissent alors dans les états de la partie III « Vote du budget », sinon les montants dans les champs AP-AE sont par convention de 0.

(2) Cet état ne peut être produit que par les communes dont la population est inférieure à 500 habitants et qui gèrent les services de distribution de l'eau potable et d'assainissement sous forme de régie simple sans budget annexe (art. L. 2221-11 du CGCT)

I – INFORMATIONS GENERALES	I
INFORMATIONS STATISTIQUES, FISCALES ET FINANCIERES	A

Informations statistiques	
	Valeurs
Population totale	0

Informations fiscales (N-2)	
	Collectivité
Indicateur de ressources fiscales ou potentiel fiscal par habitant (1)	0.00

Informations financières – ratios		Valeurs
1	Dépenses réelles de fonctionnement / population	0.00
2	Recettes réelles de fonctionnement / population	0.00
3	Dépenses d'équipement brut / population	0.00
4	Encours de dette / population (2) (3)	0.00
5	DGF / population	0.00
6	Dépenses de personnel / dépenses réelles de fonctionnement (4)	0.00
7	Dépenses réelles de fonctionnement et remboursement annuel de la dette en capital / recettes réelles de fonctionnement (4)	0.00
8	Dépenses d'équipement brut / recettes réelles de fonctionnement	0.00
9	Encours de la dette / recettes réelles de fonctionnement (2) (3) (4)	0.00
10	Epargne brute / recettes réelles de fonctionnement (2) (4)	0.00

(1) A renseigner selon les dispositions législatives et réglementaires applicables à la collectivité. Informations comprises dans la fiche de répartition de la DGF de l'exercice N-1, établie sur la base des informations N-2 (transmise par les services préfectoraux).

(2) Les ratios s'appuyant sur l'encours de la dette se calculent à partir du montant de la dette au 1^{er} janvier N.

(3) L'encours de dette doit comprendre les avances remboursables consenties au titre de l'article 25 de la loi n° 2020-935 du 30 juillet 2020 de finances rectificative pour 2020, portant attribution des avances remboursables sur les recettes fiscales prévues aux articles 1594 A et 1595 du code général des impôts

(4) Pour les syndicats mixtes, seules ces données sont à renseigner.

I – INFORMATIONS GENERALES	I
MODALITES DE VOTE DU BUDGET	B

- I – L'assemblée délibérante décide de voter le présent budget :
- au niveau du chapitre (1) pour la section d'investissement ;
 - au niveau du chapitre (1) pour la section de fonctionnement ;
 - sans (2) vote formel sur les chapitres « opérations d'équipement » ;
 - sans (2) vote formel sur chacun des chapitres.

La liste des articles spécialisés sur lesquels l'ordonnateur ne peut procéder à des virements d'article à article est la suivante :

II – En l'absence de mention au paragraphe I ci-dessus, le budget est réputé voté par chapitre, sans vote formel sur chacun des chapitres, en fonctionnement et en investissement sans vote formel pour les chapitres « opération d'équipement ».

III – Conformément à l'article L. 5217-10-6 du CGCT, l'assemblée délibérante autorise le président à opérer des virements de crédits de paiement de chapitre à chapitre, à l'exclusion des crédits relatifs aux dépenses de personnel, dans les limites suivantes (3) :

- Fonctionnement : 7.50 %
- Investissement : 7.50%

IV – En l'absence de mention au paragraphe III ci-dessus, le président est réputé ne pas avoir reçu l'autorisation de l'assemblée délibérante de pratiquer des virements de crédits de paiement de chapitre à chapitre.

V – Les provisions sont semi-budgétaires (4).

VI – La comparaison s'effectue par rapport au budget primitif (5) de l'exercice précédent.

VII – Le présent budget a été voté avec reprise anticipée des résultats de l'exercice N-1 (6).

(1) A compléter par « du chapitre » ou « de l'article ».

(2) Indiquer « avec » ou « sans ».

(3) Au maximum dans la limite de 7,5% des dépenses réelles de chaque section.

(4) A compléter par un seul des deux choix suivants, selon les dispositions législatives et réglementaires applicables à la collectivité :

- semi budgétaire ;
- budgétaire par délibération N°... du ...

(5) Indiquer « primitif » ou « cumulé ». Budget cumulé = BP + BS + DM.

(6) A compléter par un seul des trois choix suivants :

- sans reprise des résultats de l'exercice N-1 ;
- avec reprise des résultats de l'exercice N-1 après le vote du compte administratif ;
- avec reprise anticipée des résultats de l'exercice N-1.

I – INFORMATIONS GENERALES	I
EXECUTION DU BUDGET DE L'EXERCICE PRECEDENT – RESULTATS (1)	C1

	RESULTAT DE L'EXERCICE N-1			
	Dépenses	Recettes	Solde d'exécution ou résultat reporté	Résultat ou solde (A) (2)
TOTAL DU BUDGET	259 688,95	359 118,66	-60 771,04	A1 38 658,67
Investissement	110 462,15	136 622,71 (3)	-60 771,04	A2 -34 610,48
Fonctionnement	149 226,80	222 495,95 (4)	0,00	A3 73 269,15

	RESTES A REALISER N-1			
	Dépenses	Recettes	Solde (B)	
TOTAL des RAR	I + II 38 658,67	III + IV 0,00	B1	-38 658,67
Investissement	I 38 658,67	III 0,00	B2	-38 658,67
Fonctionnement	II 0,00	IV 0,00	B3	0,00

RESULTAT CUMULE = (A) + (B) (5)		
TOTAL	A1 + B1	0,00
Investissement	A2 + B2	-73 269,15
Fonctionnement	A3 + B3	73 269,15

(1) État à compléter uniquement en cas de reprise des résultats de l'exercice N-1 après le vote du compte administratif ou en cas de reprise anticipée des résultats de l'exercice N-1.

(2) Indiquer le signe – si dépenses > recettes, et + si recettes > dépenses.

(3) Solde d'exécution de N-2 reporté sur la ligne budgétaire 001 du compte administratif N-1. Indiquer le signe – si dépenses > recettes, et + si recettes > dépenses.

(4) Résultat de fonctionnement reporté sur la ligne budgétaire 002 du compte administratif N-1. Indiquer le signe – si déficitaire, et + si excédentaire.

(5) Indiquer le signe – si déficit et + si excédent.

I – INFORMATIONS GENERALES	I
EXECUTION DU BUDGET DE L'EXERCICE PRECEDENT – RAR DEPENSES	C2

DETAIL DES RESTES A REALISER N-1 EN DEPENSES (1)

Chap. / art. (2)	Libellé	Dépenses engagées non mandatées
SECTION D'INVESTISSEMENT – TOTAL		(I) 38 658,67
018	RSA	0,00
10	Dotations, fonds divers et réserves	0,00
13	Subventions d'investissement (3)	0,00
16	Emprunts et dettes assimilées	0,00
18	Cpte de liaison : affectation (BA,régie)	0,00
20	Immobilisations incorporelles (sauf le 204) (3)	0,00
204	Subventions d'équipement versées (3) (5)	0,00
21	Immobilisations corporelles (3)	0,00
22	Immobilisations reçues en affectation (3)	0,00
23	Immobilisations en cours (sauf 2324) (3)	38 658,67
26	Participations et créances rattachées	0,00
27	Autres immobilisations financières (3)	0,00
45	Chapitres d'opérations pour compte de tiers	0,00
SECTION DE FONCTIONNEMENT – TOTAL		(II) 0,00
011	Charges à caractère général (4)	0,00
012	Charges de personnel et frais assimilés (4)	0,00
014	Atténuations de produits	0,00
016	APA	0,00
017	RSA / Régularisations de RMI	0,00
65	Autres charges de gestion courante (4)	0,00
6586	Frais fonctionnement des groupes d'élus	0,00
66	Charges financières	0,00
67	Charges spécifiques (4)	0,00

(1) Il s'agit des restes à réaliser établis conformément à la comptabilité d'engagement annuelle. A servir uniquement en cas de reprise des résultats de l'exercice précédent, soit après le vote du compte administratif, soit en cas de reprise anticipée des résultats.

Les restes à réaliser de la section de fonctionnement correspondent : en dépenses, aux dépenses engagées non mandatées et non rattachées telles qu'elles ressortissent de la comptabilité des engagements ; et en recettes, aux recettes certaines n'ayant pas donné lieu à l'émission d'un titre et non rattachées.

Les restes à réaliser de la section d'investissement correspondent : en dépenses, aux dépenses engagées non mandatées au 31/12 de l'exercice précédent telles qu'elles ressortissent de la comptabilité des engagements ; et en recettes, aux recettes certaines n'ayant pas donné lieu à l'émission d'un titre au 31/12 de l'exercice précédent.

(2) Suivant le niveau de vote retenu par l'assemblée délibérante.

(3) Hors dépenses imputées au chapitre 018.

(4) Hors dépenses imputées aux chapitres 016 et 017.

(5) Le chapitre 204 « Subventions d'équipement versées » est un chapitre globalisé regroupant les comptes 204 et 2324.

I – INFORMATIONS GENERALES	I
EXECUTION DU BUDGET DE L'EXERCICE PRECEDENT – RAR RECETTES	C3

DETAIL DES RESTES A REALISER N-1 EN RECETTES (1)

Chap. / art. (2)	Libellé	Titres restant à émettre	
SECTION D'INVESTISSEMENT – TOTAL		(III)	0,00
018	RSA		0,00
024	Produits des cessions d'immobilisations		0,00
10	Dotations, fonds divers et réserves		0,00
13	Subventions d'investissement (reçues) (3)		0,00
16	Emprunts et dettes assimilées		0,00
18	Cpte de liaison : affectation (BA,régie)		0,00
20	Immobilisations incorporelles (sauf 204) (3)		0,00
204	Subventions d'équipement versées (3) (5)		0,00
21	Immobilisations corporelles (3)		0,00
22	Immobilisations reçues en affectation (3)		0,00
23	Immobilisations en cours (sauf 2324) (3)		0,00
26	Participations et créances rattachées		0,00
27	Autres immobilisations financières (3)		0,00
45	Chapitres d'opérations pour compte de tiers		0,00
SECTION DE FONCTIONNEMENT – TOTAL		(IV)	0,00
70	Prod. services, domaine, ventes diverses		0,00
73	Impôts et taxes		0,00
731	Fiscalité locale		0,00
74	Dotations et participations (4)		0,00
75	Autres produits de gestion courante (4)		0,00
013	Atténuations de charges (4)		0,00
016	APA		0,00
017	RSA / Régularisations de RMI		0,00
76	Produits financiers		0,00
77	Produits spécifiques (4)		0,00

(1) Il s'agit des restes à réaliser établis conformément à la comptabilité d'engagement annuelle. A servir uniquement en cas de reprise des résultats de l'exercice précédent, soit après le vote du compte administratif, soit en cas de reprise anticipée des résultats.

Les restes à réaliser de la section de fonctionnement correspondent : en dépenses, aux dépenses engagées non mandatées et non rattachées telles qu'elles ressortissent de la comptabilité des engagements ; et en recettes, aux recettes certaines n'ayant pas donné lieu à l'émission d'un titre et non rattachées.

Les restes à réaliser de la section d'investissement correspondent : en dépenses, aux dépenses engagées non mandatées au 31/12 de l'exercice précédent telles qu'elles ressortissent de la comptabilité des engagements ; et en recettes, aux recettes certaines n'ayant pas donné lieu à l'émission d'un titre au 31/12 de l'exercice précédent.

(2) Suivant le niveau de vote retenu par l'assemblée délibérante.

(3) Hors recettes imputées au chapitre 018.

(4) Hors recettes imputées aux chapitres 016 et 017.

(5) Le chapitre 204 « Subventions d'équipement versées » est un chapitre globalisé regroupant les comptes 204 et 2324.

II – PRESENTATION GENERALE DU BUDGET		II	
VUE D'ENSEMBLE DU BUDGET – VOTE ET REPORTS		A	
		DEPENSES	RECETTES
VOTE	Crédits d'investissement votés au titre du présent budget (y compris le compte 1068)	297 000,00	370 269,15
+		+	+
REPORTS	Restes à réaliser de l'exercice précédent (RAR N-1) (1)	38 658,67	0,00
	001 Solde d'exécution de la section d'investissement reporté (1)	(si solde négatif) 34 610,48	(si solde positif) 0,00
=		=	=
Total de la section d'investissement (2)		370 269,15	370 269,15
		DEPENSES	RECETTES
VOTE	Crédits de fonctionnement votés au titre du présent budget	235 666,54	235 666,54
+		+	+
REPORTS	Restes à réaliser de l'exercice précédent (RAR N-1) (1)	0,00	0,00
	002 Résultat de fonctionnement reporté (1)	(si déficit) 0,00	(si excédent) 0,00
=		=	=
Total de la section de fonctionnement (3)		235 666,54	235 666,54
TOTAL DU BUDGET (4)		605 935,69	605 935,69

(1) A servir uniquement en cas de reprise des résultats de l'exercice précédent, soit après le vote du compte administratif, soit en cas de reprise anticipée des résultats.

Les restes à réaliser de la section de fonctionnement correspondent : en dépenses, aux dépenses engagées non mandatées et non rattachées telles qu'elles ressortissent de la comptabilité des engagements ; et en recettes, aux recettes certaines n'ayant pas donné lieu à l'émission d'un titre et non rattachées.

Les restes à réaliser de la section d'investissement correspondent : en dépenses, aux dépenses engagées non mandatées au 31/12 de l'exercice précédent telles qu'elles ressortissent de la comptabilité des engagements ; et en recettes, aux recettes certaines n'ayant pas donné lieu à l'émission d'un titre au 31/12 de l'exercice précédent.

(2) Total de la section d'investissement = RAR + solde d'exécution reporté + crédits d'investissement votés.

(3) Total de la section de fonctionnement = RAR + résultat reporté + crédits de fonctionnement votés.

(4) Total du budget = total de la section de fonctionnement + total de la section d'investissement.

II – PRESENTATION GENERALE DU BUDGET	II
PRESENTATION DES AP VOTEES	B1

AUTORISATION DE PROGRAMME (1)		Chapitre(s)	Montant
Numéro	Libellé		
TOTAL			0,00

« AP de dépenses imprévues » (2)	020	0,00
---	-----	-------------

TOTAL GENERAL	0.00
----------------------	-------------

(1) Il s'agit des AP nouvelles qui sont votées lors de la séance d'adoption du budget. Cela concerne des AP relatives à de nouvelles programmations pluriannuelles mais également des AP modifiant un stock d'AP existant.

(2) L'assemblée peut voter des AP de « dépenses imprévues ». Leur montant est limité à 2 % des dépenses réelles de la section correspondante. En fin d'exercice, ces AP sont automatiquement annulées si elles n'ont pas été engagées.

II – PRESENTATION GENERALE DU BUDGET	II
PRESENTATION DES AE VOTEES	B2

AUTORISATION D'ENGAGEMENT (1)		Chapitre(s)	Montant
Numéro	Libellé		
TOTAL			0,00

« AE de dépenses imprévues » (2)	022	0,00
---	-----	------

TOTAL GENERAL	0,00
----------------------	-------------

(1) Il s'agit des AE nouvelles qui sont votées lors de la séance d'adoption du budget. Cela concerne des AE relatives à de nouveaux engagements pluriannuels mais également des AE modifiant un stock d'AE existant.

(2) L'assemblée peut voter des AE de « dépenses imprévues ». Leur montant est limité à 2 % des dépenses réelles de la section correspondante. En fin d'exercice, ces AE sont automatiquement annulées si elles n'ont pas été engagées.

II – PRESENTATION GENERALE DU BUDGET	II
EQUILIBRE FINANCIER DU BUDGET – SECTION D'INVESTISSEMENT	C1

DEPENSES D'INVESTISSEMENT

Chap.	Libellé	Pour mémoire, budget précédent (1)	Restes à réaliser N-1	Propositions nouvelles (2)	Vote de l'assemblée	TOTAL (= RAR + vote)
018	RSA	0,00	0,00	0,00	0,00	0,00
20	Immobilisations incorporelles (sauf le 204) (y compris opérations) (3)	0,00	0,00	0,00	0,00	0,00
204	Subventions d'équipement versées (y compris opérations) (3) (8)	0,00	0,00	0,00	0,00	0,00
21	Immobilisations corporelles (y compris opérations) (3)	0,00	0,00	0,00	0,00	0,00
22	Immobilisations reçues en affectation (y compris opérations) (3) (4)	0,00	0,00	0,00	0,00	0,00
23	Immobilisations en cours (sauf 2324) (y compris opérations) (3)	100 000,00	38 658,67	186 000,00	186 000,00	224 658,67
Total des dépenses d'équipement		100 000,00	38 658,67	186 000,00	186 000,00	224 658,67
10	Dotations, fonds divers et réserves	0,00	0,00	0,00	0,00	0,00
13	Subventions d'investissement (3)	0,00	0,00	0,00	0,00	0,00
16	Emprunts et dettes assimilées	111 000,00	0,00	111 000,00	111 000,00	111 000,00
18	Cpte de liaison : affectation (BA,régie) (5)	0,00	0,00	0,00	0,00	0,00
26	Participations et créances rattachées	0,00	0,00	0,00	0,00	0,00
27	Autres immobilisations financières (3)	0,00	0,00	0,00	0,00	0,00
Total des dépenses financières		111 000,00	0,00	111 000,00	111 000,00	111 000,00
45...	Chapitres d'opérations pour compte de tiers (6)	0,00	0,00	0,00	0,00	0,00
Total des dépenses réelles d'investissement		211 000,00	38 658,67	297 000,00	297 000,00	335 658,67

040	Opérations ordre transf. entre sections (7)	0,00		0,00	0,00	0,00
041	Opérations patrimoniales (7)	0,00		0,00	0,00	0,00
Total des dépenses d'ordre d'investissement		0,00		0,00	0,00	0,00

TOTAL	211 000,00	38 658,67	297 000,00	297 000,00	335 658,67
--------------	-------------------	------------------	-------------------	-------------------	-------------------

+

D 001 SOLDE D'EXECUTION NEGATIF REPORTE OU ANTICIPE	34 610,48
--	------------------

=

TOTAL DES DEPENSES D'INVESTISSEMENT CUMULEES	370 269,15
---	-------------------

(1) Voir état I-B pour la comparaison par rapport au budget précédent.

(2) Proposition formulée par le président pour l'exercice N.

(3) Hors dépenses imputées au chapitre 018.

(4) En dépenses, le chapitre 22 retrace les travaux d'investissement réalisés sur les biens reçus en affectation. En recette, il retrace, le cas échéant, l'annulation de tels travaux effectués sur un exercice antérieur.

(5) A servir uniquement lorsque la collectivité effectue une dotation initiale en espèces au profit d'un service public non personnalisé qu'elle crée.

(6) Seul le total des opérations pour compte de tiers figure sur cet état (voir le détail en IV-B5).

(7) DF 023 = RI 021 ; DI 040 = RF 042 ; RI 040 = DF 042 ; DI 041 = RI 041.

(8) Le chapitre 204 « Subventions d'équipement versées » est un chapitre globalisé regroupant les comptes 204 et 2324.

II – PRESENTATION GENERALE DU BUDGET	II
EQUILIBRE FINANCIER DU BUDGET – SECTION D'INVESTISSEMENT	C1

RECETTES D'INVESTISSEMENT

Chap.	Libellé	Pour mémoire, budget précédent (1)	Restes à réaliser N-1	Propositions nouvelles (2)	Vote de l'assemblée	TOTAL (= RAR + vote)
018	RSA	0,00	0,00	0,00	0,00	0,00
13	Subventions d'investissement (reçues) (sauf le 138) (3)	0,00	0,00	0,00	0,00	0,00
16	Emprunts et dettes assimilées (4)	100 000,00	0,00	186 000,00	186 000,00	186 000,00
20	Immobilisations incorporelles (sauf le 204) (3)	0,00	0,00	0,00	0,00	0,00
204	Subventions d'équipement versées (3) (13)	0,00	0,00	0,00	0,00	0,00
21	Immobilisations corporelles (3)	0,00	0,00	0,00	0,00	0,00
22	Immobilisations reçues en affectation (3) (5)	0,00	0,00	0,00	0,00	0,00
23	Immobilisations en cours (sauf 2324) (3)	0,00	0,00	0,00	0,00	0,00
Total des recettes d'équipement		100 000,00	0,00	186 000,00	186 000,00	186 000,00
10	Dotations, fonds divers et réserves (sauf 1068)	0,00	0,00	0,00	0,00	0,00
1068	Excédents de fonctionnement capitalisés (6)	73 993,70	0,00	73 269,15	73 269,15	73 269,15
138	Autres subventions invest. non transf. (3) (7)	0,00	0,00	0,00	0,00	0,00
16	Emprunts et dettes assimilées	5 000,00	0,00	5 000,00	5 000,00	5 000,00
18	Cpte de liaison : affectation (BA,régie) (8)	0,00	0,00	0,00	0,00	0,00
26	Participations et créances rattachées	0,00	0,00	0,00	0,00	0,00
27	Autres immobilisations financières (3)	0,00	0,00	0,00	0,00	0,00
024	Produits des cessions d'immobilisations	0,00	0,00	0,00	0,00	0,00
Total des recettes financières		78 993,70	0,00	78 269,15	78 269,15	78 269,15
45...	Chapitres d'opérations pour le compte de tiers (9)	0,00	0,00	0,00	0,00	0,00
Total des recettes réelles d'investissement		178 993,70	0,00	264 269,15	264 269,15	264 269,15

021	Virement de la section de fonctionnement (10)	44 439,01		41 000,00	41 000,00	41 000,00
040	Opérations ordre transf. entre sections (10) (11)	62 000,00		65 000,00	65 000,00	65 000,00
041	Opérations patrimoniales (10)	0,00		0,00	0,00	0,00
Total des recettes d'ordre d'investissement		106 439,01		106 000,00	106 000,00	106 000,00

TOTAL	285 432,71	0,00	370 269,15	370 269,15	370 269,15
--------------	-------------------	-------------	-------------------	-------------------	-------------------

+

R 001 SOLDE D'EXECUTION POSITIF REPORTE OU ANTICIPE	0,00
--	-------------

=

TOTAL DES RECETTES D'INVESTISSEMENT CUMULEES	370 269,15
---	-------------------

Pour information :

Il s'agit, pour un budget voté en équilibre, des ressources propres correspondant à l'excédent des recettes réelles de fonctionnement sur les dépenses réelles de fonctionnement. Il sert à financer le remboursement du capital de la dette et les nouveaux investissements de la collectivité.

AUTOFINANCEMENT PREVISIONNEL DÉGAGÉ PAR LA SECTION DE FONCTIONNEMENT (12)	106 000,00
--	-------------------

(1) Voir état I-B pour la comparaison par rapport au budget précédent.

(2) Proposition formulée par le président pour l'exercice N.

(3) Hors recettes imputées au chapitre 018.

(4) Sauf 165, 166 et 16449.

(5) En dépenses, le chapitre 22 retrace les travaux d'investissement réalisés sur les biens reçus en affectation. En recette, il retrace, le cas échéant, l'annulation de tels travaux effectués sur un exercice antérieur.

(6) Le compte 1068 n'est pas un chapitre mais un article du chapitre 10.

(7) Le compte 138 n'est pas un chapitre mais une subdivision du chapitre 13.

(8) A servir uniquement lorsque la collectivité effectue une dotation initiale en espèces au profit d'un service public non personnalisé qu'elle crée.

(9) Seul le total des opérations pour compte de tiers figure sur cet état (voir le détail en IV-B5).

(10) DF 023 = RI 021 ; DI 040 = RF 042 ; RI 040 = DF 042 ; DI 041 = RI 041.

(11) Les comptes 15, 29, 39, 49 et 59 peuvent figurer dans le détail du chapitre si la collectivité a opté pour le régime des provisions budgétaires, conformément aux dispositions législatives et réglementaires applicables.

(12) Solde de l'opération DF 023 + DF 042 – RF 042 ou solde de l'opération RI 021 + RI 040 – DI 040.

(13) Le chapitre 204 « Subventions d'équipement versées » est un chapitre globalisé regroupant les comptes 204 et 2324.

II – PRESENTATION GENERALE DU BUDGET	II
EQUILIBRE FINANCIER – SECTION DE FONCTIONNEMENT	C2

DEPENSES DE FONCTIONNEMENT

Chap.	Libellé	Pour mémoire, budget précédent (1)	Restes à réaliser N-1	Propositions nouvelles (2)	Vote de l'assemblée	TOTAL (= RAR + vote)
011	Charges à caractère général (3)	103 891,12	0,00	112 466,54	112 466,54	112 466,54
012	Charges de personnel et frais assimilés (3)	16 200,00	0,00	0,00	0,00	0,00
014	Atténuations de produits	0,00	0,00	0,00	0,00	0,00
016	APA	0,00	0,00	0,00	0,00	0,00
017	RSA / Régularisations de RMI	0,00	0,00	0,00	0,00	0,00
65	Autres charges de gestion courante (sauf 6586) (3)	200,00	0,00	200,00	200,00	200,00
6586	Frais fonctionnement des groupes d'élus	0,00	0,00	0,00	0,00	0,00
Total des dépenses de gestion courante		120 291,12	0,00	112 666,54	112 666,54	112 666,54
66	Charges financières	15 500,00	0,00	13 000,00	13 000,00	13 000,00
67	Charges spécifiques (3)	2 000,00	0,00	4 000,00	4 000,00	4 000,00
68	Dotations aux provisions, dépréciations (semi-budgétaires) (3)	250,00		0,00	0,00	0,00
Total des dépenses réelles de fonctionnement		138 041,12	0,00	129 666,54	129 666,54	129 666,54

023	Virement à la section d'investissement (4)	44 439,01		41 000,00	41 000,00	41 000,00
042	Opérations ordre transf. entre sections (4) (5)	62 000,00		65 000,00	65 000,00	65 000,00
043	Opérations ordre intérieur de la section (4)	0,00		0,00	0,00	0,00
Total des dépenses d'ordre de fonctionnement		106 439,01		106 000,00	106 000,00	106 000,00

TOTAL	244 480,13	0,00	235 666,54	235 666,54	235 666,54
--------------	-------------------	-------------	-------------------	-------------------	-------------------

+

D 002 RESULTAT REPORTE OU ANTICIPE	0,00
---	-------------

=

TOTAL DES DEPENSES DE FONCTIONNEMENT CUMULEES	235 666,54
--	-------------------

(1) Voir état I-B pour la comparaison par rapport au budget précédent.

(2) Proposition formulée par le président pour l'exercice N.

(3) Hors dépenses imputées aux chapitres 016 et 017.

(4) DF 023 = RI 021 ; DI 040 = RF 042 ; RI 040 = DF 042 ; DF 043 = RF 043.

(5) Les comptes 68 peuvent figurer dans le détail du chapitre si la collectivité a opté pour le régime des provisions budgétaires, conformément aux dispositions législatives et réglementaires applicables.

II – PRESENTATION GENERALE DU BUDGET	II
EQUILIBRE FINANCIER – SECTION DE FONCTIONNEMENT	C2

RECETTES DE FONCTIONNEMENT

Chap.	Libellé	Pour mémoire, budget précédent (1)	Restes à réaliser N-1	Propositions nouvelles (2)	Vote de l'assemblée	TOTAL (= RAR + vote)
013	Atténuations de charges (3)	0,00	0,00	0,00	0,00	0,00
016	APA	0,00	0,00	0,00	0,00	0,00
017	RSA / Régularisations de RMI	0,00	0,00	0,00	0,00	0,00
70	Prod. services, domaine, ventes diverses	20 000,00	0,00	20 000,00	20 000,00	20 000,00
73	Impôts et taxes (sauf le 731)	0,00	0,00	0,00	0,00	0,00
731	Fiscalité locale	0,00	0,00	0,00	0,00	0,00
74	Dotations et participations (3)	0,00	0,00	0,00	0,00	0,00
75	Autres produits de gestion courante (3)	224 480,13	0,00	215 666,54	215 666,54	215 666,54
Total des recettes de gestion courante		244 480,13	0,00	235 666,54	235 666,54	235 666,54
76	Produits financiers	0,00	0,00	0,00	0,00	0,00
77	Produits spécifiques (3)	0,00	0,00	0,00	0,00	0,00
78	Reprises amort., dépréciations, prov. (semi-budgétaires) (3)	0,00	0,00	0,00	0,00	0,00
Total des recettes réelles de fonctionnement		244 480,13	0,00	235 666,54	235 666,54	235 666,54

042	Opérations ordre transf. entre sections (4) (5)	0,00	0,00	0,00	0,00	0,00
043	Opérations ordre intérieur de la section (4)	0,00	0,00	0,00	0,00	0,00
Total des recettes d'ordre de fonctionnement		0,00	0,00	0,00	0,00	0,00

TOTAL	244 480,13	0,00	235 666,54	235 666,54	235 666,54
--------------	-------------------	-------------	-------------------	-------------------	-------------------

+

R 002 RESULTAT REPORTE OU ANTICIPE	0,00
---	-------------

=

TOTAL DES RECETTES DE FONCTIONNEMENT CUMULEES	235 666,54
--	-------------------

Pour information :

AUTOFINANCEMENT PREVISIONNEL DÉGAGÉ AU PROFIT DE LA SECTION D'INVESTISSEMENT (6)	106 000,00	Il s'agit, pour un budget voté en équilibre, des ressources propres correspondant à l'excédent des recettes réelles de fonctionnement sur les dépenses réelles de fonctionnement. Il sert à financer le remboursement du capital de la dette et les nouveaux investissements de la collectivité.
---	-------------------	--

(1) Voir état I-B pour la comparaison par rapport au budget précédent.

(2) Proposition formulée par le président pour l'exercice N.

(3) Hors recettes imputées aux chapitres 016 et 017.

(4) $DF\ 023 = RI\ 021$; $DI\ 040 = RF\ 042$; $RI\ 040 = DF\ 042$; $DF\ 043 = RF\ 043$.

(5) Les comptes 78 peuvent figurer dans le détail du chapitre si la collectivité a opté pour le régime des provisions budgétaires, conformément aux dispositions législatives et réglementaires applicables.

(6) Solde de l'opération $DF\ 023 + DF\ 042 - RF\ 042$ ou solde de l'opération $RI\ 021 + RI\ 040 - DI\ 040$.

II – PRESENTATION GENERALE DU BUDGET	II
BALANCE GENERALE – DEPENSES	D1

DEPENSES D'INVESTISSEMENT (y compris RAR)

INVESTISSEMENT		Opérations réelles (1)	Opérations d'ordre (2)	TOTAL
10	Dotations, fonds divers et réserves	0,00	0,00	0,00
13	Subventions d'investissement (3)	0,00	0,00	0,00
15	Provisions pour risques et charges (4)		0,00	0,00
16	Emprunts et dettes assimilées (sauf 1688 non budgétaire)	111 000,00	0,00	111 000,00
18	Cpte de liaison : affectation (BA,régie)	(7) 0,00		0,00
	Total des opérations d'équipement	0,00		0,00
20	Immobilisations incorporelles (sauf 204) (3) (5)	0,00	0,00	0,00
204	Subventions d'équipement versées (3) (5) (10)	0,00	0,00	0,00
21	Immobilisations corporelles (3) (5)	0,00	0,00	0,00
22	Immobilisations reçues en affectation (3) (5)	(8) 0,00	0,00	0,00
23	Immobilisations en cours (3) (sauf 2324) (5)	224 658,67	0,00	224 658,67
018	RSA	0,00	0,00	0,00
26	Participations et créances rattachées	0,00	0,00	0,00
27	Autres immobilisations financières (3)	0,00	0,00	0,00
28	Amortissement des immobilisations (reprises)		0,00	0,00
29	Dépréciations des immobilisations (4)		0,00	0,00
39	Dépréciation des stocks et en-cours (4)		0,00	0,00
3...	Stocks et en-cours		0,00	0,00
198	Neutralisation des amortissements		0,00	0,00
45	Chapitres d'opérations pour compte de tiers (6)	0,00	0,00	0,00
481	Charges à rép. sur plusieurs exercices		0,00	0,00
49	Dépréciation des comptes de tiers (4)		0,00	0,00
59	Dépréciation des comptes financiers (4)		0,00	0,00
Dépenses d'investissement – Total		335 658,67	0,00	335 658,67

+

D 001 SOLDE D'EXECUTION NEGATIF REPORTE OU ANTICIPE	34 610,48
--	------------------

=

TOTAL DES DEPENSES D'INVESTISSEMENT CUMULEES	370 269,15
---	-------------------

DEPENSES DE FONCTIONNEMENT (y compris RAR)

FONCTIONNEMENT		Opérations réelles (1)	Opérations d'ordre (2)	TOTAL
011	Charges à caractère général (9)	112 466,54		112 466,54
012	Charges de personnel et frais assimilés (9)	0,00		0,00
014	Atténuations de produits	0,00		0,00
016	APA	0,00		0,00
017	RSA / Régularisations de RMI	0,00		0,00
60	Achats et variation des stocks		0,00	0,00
65	Autres charges de gestion courante (sauf 6586) (9)	200,00	0,00	200,00
6586	Frais fonctionnement des groupes d'élus	0,00		0,00
66	Charges financières	13 000,00	0,00	13 000,00
67	Charges spécifiques (9)	4 000,00	0,00	4 000,00
68	Dot. aux amortissements et provisions (9)	0,00	65 000,00	65 000,00
71	Production stockée (ou déstockage)		0,00	0,00
023	Virement à la section d'investissement		41 000,00	41 000,00
Dépenses de fonctionnement – Total		129 666,54	106 000,00	235 666,54

+

D 002 RESULTAT REPORTE OU ANTICIPE	0,00
---	-------------

=

TOTAL DES DEPENSES DE FONCTIONNEMENT CUMULEES	235 666,54
--	-------------------

(1) Y compris les opérations relatives au rattachement et les opérations d'ordre semi-budgétaires.

(2) Voir la liste des opérations d'ordre de l'instruction budgétaire et comptable M. 57.

(3) Hors dépenses imputées au chapitre 018.

(4) Ces chapitres ne sont à renseigner que si la collectivité applique le régime des provisions budgétaires, conformément aux dispositions législatives et réglementaires applicables.

(5) Hors chapitres opérations.

(6) Seul le total des opérations pour compte de tiers figure sur cet état (voir le détail en IV-B5).

(7) A utiliser uniquement dans le cas où la collectivité effectuerait une dotation initiale au profit d'un service public doté de la seule autonomie financière.

(8) A utiliser uniquement dans le cas où la collectivité effectuerait des dépenses sur des biens affectés.

(9) Hors dépenses imputées aux chapitres 016 et 017.

(10) Le chapitre 204 « Subventions d'équipement versées » est un chapitre globalisé regroupant les comptes 204 et 2324.

II – PRESENTATION GENERALE DU BUDGET	II
BALANCE GENERALE – RECETTES	D2

RECETTES D'INVESTISSEMENT (y compris RAR)

INVESTISSEMENT		Opérations réelles (1)	Opérations d'ordre (2)	TOTAL
10	Dotations, fonds divers et réserves (sauf 1068)	0,00	0,00	0,00
13	Subventions d'investissement (reçues) (3)	0,00	0,00	0,00
15	Provisions pour risques et charges (4)		0,00	0,00
16	Emprunts et dettes assimilées (sauf 1688 non budgétaire)	191 000,00	0,00	191 000,00
18	Cpte de liaison : affectation (BA,régie)	(6) 0,00		0,00
20	Immobilisations incorporelles (sauf le 204) (3)	0,00	0,00	0,00
204	Subventions d'équipement versées (3) (9)	0,00	0,00	0,00
21	Immobilisations corporelles (3)	0,00	0,00	0,00
22	Immobilisations reçues en affectation (3)	(7) 0,00	0,00	0,00
23	Immobilisations en cours(sauf 2324) (3)	0,00	0,00	0,00
018	RSA	0,00	0,00	0,00
26	Participations et créances rattachées	0,00	0,00	0,00
27	Autres immobilisations financières (3)	0,00	0,00	0,00
28	Amortissement des immobilisations		65 000,00	65 000,00
29	Dépréciations des immobilisations (4)		0,00	0,00
39	Dépréciation des stocks et en-cours (4)		0,00	0,00
3...	Stocks et en-cours		0,00	0,00
45	Chapitres d'opérations pour compte de tiers (5)	0,00	0,00	0,00
481	Charges à rép. sur plusieurs exercices		0,00	0,00
49	Dépréciation des comptes de tiers (4)		0,00	0,00
59	Dépréciation des comptes financiers (4)		0,00	0,00
021	Virement de la section de fonctionnement		41 000,00	41 000,00
024	Produits des cessions d'immobilisations	0,00		0,00
Recettes d'investissement – Total		191 000,00	106 000,00	297 000,00

+

R 001 SOLDE D'EXECUTION POSITIF REPORTE OU ANTICIPE	0,00
--	-------------

+

R 1068 AFFECTATION DU RESULTAT	73 269,15
---------------------------------------	------------------

=

TOTAL DES RECETTES D'INVESTISSEMENT CUMULEES	370 269,15
---	-------------------

RECETTES DE FONCTIONNEMENT (y compris RAR)

FONCTIONNEMENT		Opérations réelles (1)	Opérations d'ordre (2)	TOTAL
013	Atténuations de charges (8)	0,00		0,00
016	APA	0,00		0,00
017	RSA / Régularisations de RMI	0,00		0,00
60	Achats et variation des stocks		0,00	0,00
70	Prod. services, domaine, ventes diverses	20 000,00		20 000,00
71	Production stockée (ou déstockage)		0,00	0,00
72	Production immobilisée		0,00	0,00
73	Impôts et taxes (sauf 731)	0,00		0,00
731	Fiscalité locale	0,00		0,00
74	Dotations et participations (8)	0,00		0,00
75	Autres produits de gestion courante (8)	215 666,54	0,00	215 666,54
76	Produits financiers	0,00	0,00	0,00
77	Produits spécifiques (8)	0,00	0,00	0,00
78	Reprise sur amortissements et provisions (8)	0,00	0,00	0,00
79	Transferts de charges		0,00	0,00
Recettes de fonctionnement – Total		235 666,54	0,00	235 666,54

+

R 002 RESULTAT REPORTE OU ANTICIPE	0,00
---	-------------

=

TOTAL DES RECETTES DE FONCTIONNEMENT CUMULEES	235 666,54
--	-------------------

- (1) Y compris les opérations relatives au rattachement et les opérations d'ordre semi-budgétaires.
- (2) Voir la liste des opérations d'ordre de l'instruction budgétaire et comptable M. 57.
- (3) Hors recettes imputées au chapitre 018.
- (4) Ces chapitres ne sont à renseigner que si la collectivité applique le régime des provisions budgétaires, conformément aux dispositions législatives et réglementaires applicables.
- (5) Seul le total des opérations pour compte de tiers figure sur cet état (voir le détail en IV-B5).
- (6) A utiliser uniquement dans le cas où la collectivité effectuerait une dotation initiale au profit d'un service public doté de la seule autonomie financière.
- (7) A utiliser uniquement dans le cas où la collectivité effectuerait des dépenses sur des biens affectés.
- (8) Hors recettes imputées aux chapitres 016 et 017.
- (9) Le chapitre 204 « Subventions d'équipement versées » est un chapitre globalisé regroupant les comptes 204 et 2324.

III – VOTE DU BUDGET	III
SECTION D'INVESTISSEMENT – VUE D'ENSEMBLE – DEPENSES – AP NOUVELLES ET CREDITS DE L'EXERCICE	A

DEPENSES

Chapitre		Pour mémoire, budget précédent (1)	RAR N-1 I	Vote de l'assemblée sur les AP lors de la séance budgétaire (2)	Propositions nouvelles	Vote de l'assemblée II	Pour information, dépenses gérées dans le cadre d'une AP	Pour information, dépenses gérées hors AP	TOTAL (RAR N-1 + Vote) III = I + II
TOTAL		211 000,00	38 658,67	0,00	297 000,00	297 000,00	0,00	297 000,00	335 658,67
018	RSA	0,00	0,00	0,00	0,00	0,00	0,00	0,00	0,00
20	Immobilisations incorporelles (sauf 204)	0,00	0,00	0,00	0,00	0,00	0,00	0,00	0,00
204	Subventions d'équipement versées (9)	0,00	0,00	0,00	0,00	0,00	0,00	0,00	0,00
21	Immobilisations corporelles	0,00	0,00	0,00	0,00	0,00	0,00	0,00	0,00
22	Immobilisations reçues en affectation	0,00	0,00	0,00	0,00	0,00	0,00	0,00	0,00
23	Immobilisations en cours (sauf 2324)	100 000,00	38 658,67	0,00	186 000,00	186 000,00	0,00	186 000,00	224 658,67
	Total des opérations d'équipement (3)	0,00	0,00	0,00	0,00	0,00	0,00	0,00	0,00
Total des dépenses d'équipement		100 000,00	38 658,67	0,00	186 000,00	186 000,00	0,00	186 000,00	224 658,67
10	Dotations, fonds divers et réserves	0,00	0,00		0,00	0,00		0,00	0,00
13	Subventions d'investissement	0,00	0,00		0,00	0,00		0,00	0,00
16	Emprunts et dettes assimilées (sauf 1688 non budgétaire)	111 000,00	0,00		111 000,00	111 000,00		111 000,00	111 000,00
18	Cpte de liaison : affectation (BA,régie)	0,00	0,00		0,00	0,00		0,00	0,00
26	Participations et créances rattachées	0,00	0,00	0,00	0,00	0,00	0,00	0,00	0,00
27	Autres immobilisations financières	0,00	0,00	0,00	0,00	0,00	0,00	0,00	0,00
020	Dépenses imprévues (dans le cadre d'une AP)			0,00					
Total des dépenses financières		111 000,00	0,00	0,00	111 000,00	111 000,00	0,00	111 000,00	111 000,00
45	Chapitres d'opérations pour compte de tiers (4)	0,00	0,00	0,00	0,00	0,00	0,00	0,00	0,00
Total des dépenses réelles		211 000,00	38 658,67	0,00	297 000,00	297 000,00	0,00	297 000,00	335 658,67
040	Opérations ordre transf. entre sections (5) (6)	0,00			0,00	0,00		0,00	0,00
041	Opérations patrimoniales (7)	0,00			0,00	0,00		0,00	0,00
Total des dépenses d'ordre		0,00			0,00	0,00		0,00	0,00

D001 Solde d'exécution négatif reporté ou anticipé (8)	34 610,48
---	------------------

Total des dépenses d'investissement cumulées	370 269,15
---	-------------------

(1) Voir état I-B pour le contenu du budget précédent.

(2) Il s'agit des AP nouvelles qui sont votées lors de la séance d'adoption du budget. Cela concerne les AP relatives à de nouvelles programmations pluriannuelles mais également les AP modifiant un stock d'AP existant.

(3) Voir l'état III-A2.1 pour le détail des opérations d'équipement.

(4) Voir l'état IV-B5 pour le détail des opérations pour compte de tiers.

(5) Cf. définition du chapitre des opérations d'ordre (*DI 040 = RF 042*).

(6) Aucune prévision budgétaire ne doit figurer à l'article 192 (cf. chapitre 024 « produit des cessions d'immobilisations »).

(7) Cf. définition du chapitre des opérations d'ordre (*DI 041 = RI 041*).

(8) Le solde d'exécution reporté est le résultat constaté de l'exercice précédent qui fait l'objet d'un report et non d'un vote de l'assemblée délibérante. Inscrire en cas de reprise des résultats de l'exercice précédent (après vote du compte administratif ou si reprise anticipée des résultats).

(9) Le chapitre 204 « Subventions d'équipement versées » est un chapitre globalisé regroupant les comptes 204 et 2324.

III – VOTE DU BUDGET	III
SECTION D'INVESTISSEMENT – VUE D'ENSEMBLE – RECETTES	A

RECETTES

Chapitre		Pour mémoire, budget précédent (1)	RAR N-1	Propositions nouvelles	Vote de l'assemblée	TOTAL (RAR N-1 + Vote)
			I		II	III = I + II
TOTAL		211 439,01	0,00	297 000,00	297 000,00	297 000,00
018	RSA	0,00	0,00	0,00	0,00	0,00
13	Subventions d'investissement (hors 138)	0,00	0,00	0,00	0,00	0,00
16	Emprunts et dettes assimilées (hors 16449, 165, 166 et 1688 non budgétaire)	100 000,00	0,00	186 000,00	186 000,00	186 000,00
20	Immobilisations incorporelles (sauf 204)	0,00	0,00	0,00	0,00	0,00
204	Subventions d'équipement versées (9)	0,00	0,00	0,00	0,00	0,00
21	Immobilisations corporelles	0,00	0,00	0,00	0,00	0,00
22	Immobilisations reçues en affectation	0,00	0,00	0,00	0,00	0,00
23	Immobilisations en cours (sauf 2324)	0,00	0,00	0,00	0,00	0,00
Total des recettes d'équipement		100 000,00	0,00	186 000,00	186 000,00	186 000,00
10	Dotations, fonds divers et réserves (sauf 1068)	0,00	0,00	0,00	0,00	0,00
138	Autres subventions invest. non transf.	0,00	0,00	0,00	0,00	0,00
16	Emprunts et dettes assimilées (16449, 165 et 166)	5 000,00	0,00	5 000,00	5 000,00	5 000,00
18	Cpte de liaison : affectation (BA,régie)	0,00	0,00	0,00	0,00	0,00
26	Participations et créances rattachées	0,00	0,00	0,00	0,00	0,00
27	Autres immobilisations financières	0,00	0,00	0,00	0,00	0,00
024	Produits des cessions d'immobilisations	0,00	0,00	0,00	0,00	0,00
Total des recettes financières		5 000,00	0,00	5 000,00	5 000,00	5 000,00
45	Chapitres d'opérations pour compte de tiers (2)	0,00	0,00	0,00	0,00	0,00
Total des recettes réelles		105 000,00	0,00	191 000,00	191 000,00	191 000,00
021	Virement de la section de fonctionnement	44 439,01		41 000,00	41 000,00	41 000,00
040	Opérations ordre transf. entre sections (3) (4) (5)	62 000,00		65 000,00	65 000,00	65 000,00
041	Opérations patrimoniales (6)	0,00		0,00	0,00	0,00
Total des recettes d'ordre		106 439,01		106 000,00	106 000,00	106 000,00

R001 Solde d'exécution positif reporté ou anticipé (7)	0,00
---	-------------

Affectation au compte 1068 (8)	73 269.15
---------------------------------------	------------------

Total des recettes d'investissement cumulées	370 269.15
---	-------------------

(1) Voir état I-B pour le contenu du budget précédent.

(2) Voir l'état IV-B5 pour le détail des opérations pour compte de tiers.

(3) Cf. définition du chapitre des opérations d'ordre (*RI 040 = DF 042*).

(4) Les comptes 15, 29, 39, 49 et 59 peuvent figurer dans le détail du chapitre si la collectivité a opté pour le régime des provisions budgétaires, conformément aux dispositions législatives et réglementaires applicables.

(5) Aucune prévision budgétaire ne doit figurer à l'article 192 (cf. chapitre 024 « produit des cessions d'immobilisations »).

(6) Cf. définition du chapitre des opérations d'ordre (*DI 041 = RI 041*).

(7) Le solde d'exécution reporté est le résultat constaté de l'exercice précédent qui fait l'objet d'un report et non d'un vote de l'assemblée délibérante. Inscrire en cas de reprise des résultats de l'exercice précédent (après vote du compte administratif ou si reprise anticipée des résultats).

(8) Le montant inscrit doit être conforme à la délibération d'affectation du résultat. Ce montant ne fait donc pas l'objet d'un nouveau vote.

(9) Le chapitre 204 « Subventions d'équipement versées » est un chapitre globalisé regroupant les comptes 204 et 2324.

III – VOTE DU BUDGET	III
SECTION D'INVESTISSEMENT – DEPENSES – DETAIL PAR ARTICLE	A1

Chap. / art. (1)		Pour mémoire, budget précédent (2)	RAR N-1 I	Vote de l'assemblée sur les AP lors de la séance budgétaire (3)	Propositions nouvelles	Vote de l'assemblée II	Pour information Crédits gérés dans le cadre d'une AP	Pour information Crédits gérés hors AP	TOTAL (RAR N-1 + Vote) III = I + II
TOTAL		211 000,00	38 658,67	0,00	297 000,00	297 000,00	0,00	297 000,00	335 658,67
018	RSA	0,00	0,00	0,00	0,00	0,00	0,00	0,00	0,00
20	Immobilisations incorporelles (sauf 204)	0,00	0,00	0,00	0,00	0,00	0,00	0,00	0,00
204	Subventions d'équipement versées (9)	0,00	0,00	0,00	0,00	0,00	0,00	0,00	0,00
21	Immobilisations corporelles	0,00	0,00	0,00	0,00	0,00	0,00	0,00	0,00
22	Immobilisations reçues en affectation	0,00	0,00	0,00	0,00	0,00	0,00	0,00	0,00
23	Immobilisations en cours (sauf 2324)	100 000,00	38 658,67	0,00	186 000,00	186 000,00	0,00	186 000,00	224 658,67
2313	Constructions	100 000,00	38 658,67	0,00	186 000,00	186 000,00	0,00	186 000,00	224 658,67
	Total des opérations d'équipement (4)	0,00	0,00	0,00	0,00	0,00	0,00	0,00	0,00
Total des dépenses d'équipement		100 000,00	38 658,67	0,00	186 000,00	186 000,00	0,00	186 000,00	224 658,67
10	Dotations, fonds divers et réserves	0,00	0,00	0,00	0,00	0,00	0,00	0,00	0,00
13	Subventions d'investissement	0,00	0,00	0,00	0,00	0,00	0,00	0,00	0,00
16	Emprunts et dettes assimilées (sauf le 1688 non budgétaire)	111 000,00	0,00	0,00	111 000,00	111 000,00	0,00	111 000,00	111 000,00
1641	Emprunts en euros	106 000,00	0,00	0,00	106 000,00	106 000,00	0,00	106 000,00	106 000,00
165	Dépôts et cautionnements reçus	5 000,00	0,00	0,00	5 000,00	5 000,00	0,00	5 000,00	5 000,00
18	Cpte de liaison : affectation (BA, régie)	0,00	0,00	0,00	0,00	0,00	0,00	0,00	0,00
26	Participations et créances rattachées	0,00	0,00	0,00	0,00	0,00	0,00	0,00	0,00
27	Autres immobilisations financières	0,00	0,00	0,00	0,00	0,00	0,00	0,00	0,00
020	Dépenses imprévues (dans le cadre d'une AP)	0,00	0,00	0,00	0,00	0,00	0,00	0,00	0,00
Total des dépenses financières		111 000,00	0,00	0,00	111 000,00	111 000,00	0,00	111 000,00	111 000,00
45...	Opérations pour compte de tiers (5)	0,00	0,00	0,00	0,00	0,00	0,00	0,00	0,00
Total des dépenses réelles		211 000,00	38 658,67	0,00	297 000,00	297 000,00	0,00	297 000,00	335 658,67
040	Opérations ordre transf. entre sections (6)	0,00	0,00	0,00	0,00	0,00	0,00	0,00	0,00

TROYES CHAMPAGNE METROPOLE - HOTEL D'ENTREPRISES - BP - 2024

Chap. / art. (1)		Pour mémoire, budget précédent (2)	RAR N-1 I	Vote de l'assemblée sur les AP lors de la séance budgétaire (3)	Propositions nouvelles	Vote de l'assemblée II	Pour information Crédits gérés dans le cadre d'une AP	Pour information Crédits gérés hors AP	TOTAL (RAR N-1 + Vote) III = I + II
	Reprise sur autofinancement antérieur	0,00			0,00	0,00		0,00	0,00
	Charges transférées (7)	0,00			0,00	0,00		0,00	0,00
041	Opérations patrimoniales (8)	0,00			0,00	0,00		0,00	0,00
Total des dépenses d'ordre		0,00			0,00	0,00		0,00	0,00

(1) Détailler les articles conformément au plan de comptes.

(2) Voir état I-B pour le contenu du budget précédent.

(3) Il s'agit des AP nouvelles qui sont votées lors de la séance d'adoption du budget. Cela concerne les AP relatives à de nouvelles programmations pluriannuelles mais également les AP modifiant un stock d'AP existant.

(4) Voir état III-A2.1 pour le détail des opérations d'équipement.

(5) Il y a autant de ligne que d'opération pour compte de tiers.

(6) Cf. définition du chapitre des opérations d'ordre (DI 040 = RF 042).

(7) Aucune prévision budgétaire ne doit figurer à l'article 192 (cf. chapitre 024 « produit des cessions d'immobilisations »).

(8) Cf. définition du chapitre des opérations d'ordre (DI 041 = RI 041).

(9) Le chapitre 204 « Subventions d'équipement versées » est un chapitre globalisé regroupant les comptes 204 et 2324.

III – VOTE DU BUDGET	III
SECTION D'INVESTISSEMENT – VUE D'ENSEMBLE DES OPERATIONS D'EQUIPEMENT	A2.1

Vue d'ensemble des chapitres des opérations d'équipement

N° Opération	Libellé de l'opération	N° AP (1)	Pour mémoire réalisations cumulées au 01/01/N	RAR N-1	Propositions nouvelles	Vote de l'assemblée	Pour information Crédits gérés dans le cadre d'une AP	Pour information Crédits gérés hors AP
TOTAL			0.00	0.00	0.00	0.00	0.00	0.00

(1) Colonne à renseigner uniquement lorsque l'opération d'équipement est afférente à une AP.

III – VOTE DU BUDGET	III
SECTION D'INVESTISSEMENT – DETAIL DES OPERATIONS D'EQUIPEMENT	A2.2

Cet état ne contient pas d'information.

III – VOTE DU BUDGET	III
SECTION D'INVESTISSEMENT – DETAIL DES OPERATIONS D'EQUIPEMENT	A2.3

Cet état ne contient pas d'information.

III – VOTE DU BUDGET	III
SECTION D'INVESTISSEMENT – RECETTES – DETAIL PAR ARTICLE	A3

Chap. / art. (1)		Pour mémoire, budget précédent (2)	RAR N-1	Propositions nouvelles	Vote de l'assemblée	TOTAL (RAR N-1 + Vote)
			I		II	III = I + II
TOTAL		211 439,01	0,00	297 000,00	297 000,00	297 000,00
018	RSA	0,00	0,00	0,00	0,00	0,00
13	Subventions d'investissement (hors 138)	0,00	0,00	0,00	0,00	0,00
16	Emprunts et dettes assimilées (hors 1688 non budgétaire) (3)	100 000,00	0,00	186 000,00	186 000,00	186 000,00
1641	Emprunts en euros	100 000,00	0,00	186 000,00	186 000,00	186 000,00
20	Immobilisations incorporelles (sauf 204) (4)	0,00	0,00	0,00	0,00	0,00
204	Subventions d'équipement versées (4) (10)	0,00	0,00	0,00	0,00	0,00
21	Immobilisations corporelles (4)	0,00	0,00	0,00	0,00	0,00
22	Immobilisations reçues en affectation (4)	0,00	0,00	0,00	0,00	0,00
23	Immobilisations en cours (sauf 2324) (4)	0,00	0,00	0,00	0,00	0,00
Total des recettes d'équipement		100 000,00	0,00	186 000,00	186 000,00	186 000,00
10	Dotations, fonds divers et réserves (sauf 1068)	0,00	0,00	0,00	0,00	0,00
138	Autres subventions invest. non transf.	0,00	0,00	0,00	0,00	0,00
16	Emprunts et dettes assimilées (16449, 165 et 166)	5 000,00	0,00	5 000,00	5 000,00	5 000,00
165	Dépôts et cautionnements reçus	5 000,00	0,00	5 000,00	5 000,00	5 000,00
18	Cpte de liaison : affectation (BA,régie)	0,00	0,00	0,00	0,00	0,00
26	Participations et créances rattachées	0,00	0,00	0,00	0,00	0,00
27	Autres immobilisations financières	0,00	0,00	0,00	0,00	0,00
024	Produits des cessions d'immobilisations	0,00	0,00	0,00	0,00	0,00
Total des recettes financières		5 000,00	0,00	5 000,00	5 000,00	5 000,00
45	Chapitres d'opérations pour compte de tiers (5)	0,00	0,00	0,00	0,00	0,00
Total des recettes réelles		105 000,00	0,00	191 000,00	191 000,00	191 000,00
021	Virement de la section de fonctionnement	44 439,01		41 000,00	41 000,00	41 000,00
040	Opérations ordre transf. entre sections (6) (7) (8)	62 000,00		65 000,00	65 000,00	65 000,00
281321	Immeubles de rapport	62 000,00		65 000,00	65 000,00	65 000,00
281848	Autres matériels de bureau et mobiliers	0,00		0,00	0,00	0,00
28188	Autres immo. corporelles	0,00		0,00	0,00	0,00
041	Opérations patrimoniales (9)	0,00		0,00	0,00	0,00
Total des recettes d'ordre		106 439,01		106 000,00	106 000,00	106 000,00

(1) Détailler les articles utilisés conformément au plan de comptes.

(2) Voir état I-B pour le contenu du budget précédent.

(3) Sauf 165, 166 et 16449.

(4) Exceptionnellement, les comptes 20, 204, 21, 22 et 23 sont en recettes réelles en cas de réduction ou d'annulation de mandats donnant lieu à reversement.

(5) Voir l'annexe IV-B5 pour le détail des opérations pour compte de tiers.

(6) Cf. définition du chapitre des opérations d'ordre (RI 040 = DF 042).

(7) Les comptes 15, 29, 39, 49 et 59 peuvent figurer dans le détail du chapitre si la collectivité a opté pour le régime des provisions budgétaires, conformément aux dispositions législatives et réglementaires applicables.

(8) Aucune prévision budgétaire ne doit figurer à l'article 192 (cf. chapitre 024 « produit des cessions d'immobilisations »).

(9) Cf. définition du chapitre des opérations d'ordre (*DI 041 = RI 041*).

(10) Le chapitre 204 « Subventions d'équipement versées » est un chapitre globalisé regroupant les comptes 204 et 2324.

III – VOTE DU BUDGET	III
SECTION DE FONCTIONNEMENT – VUE D'ENSEMBLE – AE NOUVELLES ET CREDITS DE L'EXERCICE	B

DEPENSES

Chap.	Libellé	Pour mémoire, budget précédent (1)	RAR N-1 I	Vote de l'assemblée sur les AE lors de la séance budgétaire (2)	Propositions nouvelles	Vote de l'assemblée II	Pour information, dépenses gérées dans le cadre d'une AE	Pour information, dépenses gérées hors AE	TOTAL (RAR N-1 + Vote) III = I + II
TOTAL		244 480,13	0,00	0,00	235 666,54	235 666,54	0,00	235 666,54	235 666,54
011	Charges à caractère général (3)	103 891,12	0,00	0,00	112 466,54	112 466,54	0,00	112 466,54	112 466,54
012	Charges de personnel et frais assimilés (3)	16 200,00	0,00		0,00	0,00		0,00	0,00
014	Atténuations de produits	0,00	0,00		0,00	0,00		0,00	0,00
016	APA	0,00	0,00	0,00	0,00	0,00	0,00	0,00	0,00
017	RSA / Régularisations de RMI	0,00	0,00	0,00	0,00	0,00	0,00	0,00	0,00
65	Autres charges de gestion courante (sauf 6586) (3)	200,00	0,00	0,00	200,00	200,00	0,00	200,00	200,00
6586	Frais fonctionnement des groupes d'élus	0,00	0,00		0,00	0,00		0,00	0,00
Total des dépenses de gestion des services		120 291,12	0,00	0,00	112 666,54	112 666,54	0,00	112 666,54	112 666,54
66	Charges financières	15 500,00	0,00		13 000,00	13 000,00		13 000,00	13 000,00
67	Charges spécifiques (3)	2 000,00	0,00		4 000,00	4 000,00		4 000,00	4 000,00
68	Dotations aux provisions, dépréciations (semi-budgétaires) (3)	250,00			0,00	0,00		0,00	0,00
022	Dépenses imprévues (dans le cadre d'une AE)			0,00					
Total des dépenses financières		17 750,00	0,00	0,00	17 000,00	17 000,00		17 000,00	17 000,00
Total des dépenses réelles		138 041,12	0,00	0,00	129 666,54	129 666,54	0,00	129 666,54	129 666,54
023	Virement à la section d'investissement	44 439,01			41 000,00	41 000,00		41 000,00	41 000,00
042	Opérations ordre transf. entre sections (4)	62 000,00			65 000,00	65 000,00		65 000,00	65 000,00
043	Opérations ordre intérieur de la section	0,00			0,00	0,00		0,00	0,00
Total des dépenses d'ordre		106 439,01			106 000,00	106 000,00		106 000,00	106 000,00

D002 Résultat reporté ou anticipé (5)	0,00
--	-------------

Total des dépenses de fonctionnement cumulées	235 666,54
--	-------------------

(1) Voir état I-B pour le contenu du budget précédent.

(2) Il s'agit des AE nouvelles qui sont votées lors de la séance d'adoption du budget. Cela concerne les AE relatives à de nouveaux engagements pluriannuels mais également les AE modifiant un stock d'AE existant.

(3) Hors dépenses imputées aux chapitres 016 et 017.

(4) Les comptes 68 peuvent figurer dans le détail du chapitre si la collectivité a opté pour le régime des provisions budgétaires, conformément aux dispositions législatives et réglementaires applicables.

(5) Inscrire en cas de reprise des résultats de l'exercice précédent (après vote du compte administratif) ou si reprise anticipée des résultats.

III – VOTE DU BUDGET	III
SECTION DE FONCTIONNEMENT – VUE D'ENSEMBLE	B

RECETTES

Chap.	Libellé	Pour mémoire, budget précédent (1)	RAR N-1 I	Propositions nouvelles	Vote de l'assemblée II	Total (RAR N-1 + Vote) III = I + II
TOTAL		244 480,13	0,00	235 666,54	235 666,54	235 666,54
013	Atténuations de charges (2)	0,00	0,00	0,00	0,00	0,00
016	APA	0,00	0,00	0,00	0,00	0,00
017	RSA / Régularisations de RMI	0,00	0,00	0,00	0,00	0,00
70	Prod. services, domaine, ventes diverses	20 000,00	0,00	20 000,00	20 000,00	20 000,00
73	Impôts et taxes (sauf 731)	0,00	0,00	0,00	0,00	0,00
731	Fiscalité locale	0,00	0,00	0,00	0,00	0,00
74	Dotations et participations (2)	0,00	0,00	0,00	0,00	0,00
75	Autres produits de gestion courante (2)	224 480,13	0,00	215 666,54	215 666,54	215 666,54
Total des recettes de gestion des services		244 480,13	0,00	235 666,54	235 666,54	235 666,54
76	Produits financiers	0,00	0,00	0,00	0,00	0,00
77	Produits spécifiques (2)	0,00	0,00	0,00	0,00	0,00
78	Reprises amort., dépréciations, prov. (semi-budgétaires) (2)	0,00	0,00	0,00	0,00	0,00
Total des recettes financières		0,00	0,00	0,00	0,00	0,00
Total des recettes réelles		244 480,13	0,00	235 666,54	235 666,54	235 666,54
042	Opérations ordre transf. entre sections (3) (4) (5)	0,00	0,00	0,00	0,00	0,00
043	Opérations ordre intérieur de la section (6)	0,00	0,00	0,00	0,00	0,00
Total des recettes d'ordre		0,00	0,00	0,00	0,00	0,00

R002 Résultat reporté ou anticipé (7)	0,00
--	-------------

Total des recettes de fonctionnement cumulées	235 666,54
--	-------------------

(1) Voir état I-B pour le contenu du budget précédent.

(2) Hors recettes imputées aux chapitres 016 et 017.

(3) Cf. définition du chapitre des opérations d'ordre (RF 042 = DI 040).

(4) Les comptes 78 peuvent figurer dans le détail du chapitre si la collectivité a opté pour le régime des provisions budgétaires, conformément aux dispositions législatives et réglementaires applicables.

(5) Aucune prévision budgétaire ne doit figurer aux articles 775 et 776 (cf. chapitre 024 « produit des cessions d'immobilisations »).

(6) Chapitre destiné à retracer les opérations particulières telles que les opérations de stocks ou liées à la tenue d'un inventaire permanent simplifié.

(7) Inscrire en cas de reprise des résultats de l'exercice précédent (après vote du compte administratif) ou si reprise anticipée des résultats.

III – VOTE DU BUDGET	III
SECTION DE FONCTIONNEMENT – DEPENSES – DETAIL PAR ARTICLE	B1

Chap. / art. (1)	Libellé	Pour mémoire, budget précédent (2)	RAR N-1 I	Vote de l'assemblée sur les AE lors de la séance budgétaire (3)	Propositions nouvelles	Vote de l'assemblée II	Pour information Crédits gérés dans le cadre d'une AE	Pour information Crédits gérés hors AE	TOTAL (RAR N-1 + Vote) III = I + II
TOTAL		244 480,13	0,00	0,00	235 666,54	235 666,54	0,00	235 666,54	235 666,54
011	Charges à caractère général (4)	103 891,12	0,00	0,00	112 466,54	112 466,54	0,00	112 466,54	112 466,54
60611	Eau et assainissement	1 500,00	0,00		1 500,00	1 500,00	0,00	1 500,00	1 500,00
60612	Energie - Electricité	7 400,00	0,00		13 100,00	13 100,00	0,00	13 100,00	13 100,00
60621	Combustibles	30 000,00	0,00		8 700,00	8 700,00	0,00	8 700,00	8 700,00
60623	Alimentation	200,00	0,00		150,00	150,00	0,00	150,00	150,00
60632	Fournitures de petit équipement	1 500,00	0,00		2 100,00	2 100,00	0,00	2 100,00	2 100,00
6064	Fournitures administratives	100,00	0,00		100,00	100,00	0,00	100,00	100,00
61358	Autres	370,00	0,00		295,00	295,00	0,00	295,00	295,00
615221	Entretien, réparations bâtiments publics	7 100,00	0,00		23 600,00	23 600,00	0,00	23 600,00	23 600,00
6156	Maintenance	14 000,00	0,00		20 750,00	20 750,00	0,00	20 750,00	20 750,00
6161	Multirisques	1 971,12	0,00		1 331,54	1 331,54	0,00	1 331,54	1 331,54
6262	Frais de télécommunications	1 400,00	0,00		2 000,00	2 000,00	0,00	2 000,00	2 000,00
6282	Frais de gardiennage	400,00	0,00		450,00	450,00	0,00	450,00	450,00
6283	Frais de nettoyage des locaux	11 000,00	0,00		11 390,00	11 390,00	0,00	11 390,00	11 390,00
62871	Remb. frais à la collectivité de rattach	950,00	0,00		0,00	0,00	0,00	0,00	0,00
63512	Taxes foncières	26 000,00	0,00		27 000,00	27 000,00	0,00	27 000,00	27 000,00
012	Charges de personnel et frais assimilés (4) (5)	16 200,00	0,00		0,00	0,00		0,00	0,00
6211	Personnel affecté par CL de rattachement	0,00	0,00		0,00	0,00		0,00	0,00
6215	Personnel affecté par la commune du GFP	16 200,00	0,00		0,00	0,00		0,00	0,00
014	Atténuations de produits	0,00	0,00		0,00	0,00		0,00	0,00
016	APA	0,00	0,00	0,00	0,00	0,00	0,00	0,00	0,00
017	RSA / Régularisations de RMI	0,00	0,00	0,00	0,00	0,00	0,00	0,00	0,00
65	Autres charges de gestion courante (sauf le 6586) (4)	200,00	0,00	0,00	200,00	200,00	0,00	200,00	200,00
6583	Int. moratoires et pénalités sur marchés	100,00	0,00		100,00	100,00	0,00	100,00	100,00
65888	Autres	100,00	0,00		100,00	100,00	0,00	100,00	100,00
6586	Frais fonctionnement des groupes d'élus	0,00	0,00		0,00	0,00		0,00	0,00
Total des dépenses de gestion des services		120 291,12	0,00	0,00	112 666,54	112 666,54	0,00	112 666,54	112 666,54

TROYES CHAMPAGNE METROPOLE - HOTEL D'ENTREPRISES - BP - 2024

Chap. / art. (1)	Libellé	Pour mémoire, budget précédent (2)	RAR N-1 I	Vote de l'assemblée sur les AE lors de la séance budgétaire (3)	Propositions nouvelles	Vote de l'assemblée II	Pour information Crédits gérés dans le cadre d'une AE	Pour information Crédits gérés hors AE	TOTAL (RAR N-1 + Vote) III = I + II
66	Charges financières	15 500,00	0,00		13 000,00	13 000,00		13 000,00	13 000,00
66111	Intérêts réglés à l'échéance	15 500,00	0,00		13 000,00	13 000,00		13 000,00	13 000,00
66112	Intérêts - Rattachement des ICNE	0,00	0,00		0,00	0,00		0,00	0,00
67	Charges spécifiques (4)	2 000,00	0,00		4 000,00	4 000,00		4 000,00	4 000,00
673	Titres annulés (sur exercices antérieurs)	2 000,00	0,00		4 000,00	4 000,00		4 000,00	4 000,00
68	Dotations aux provisions, dépréciations (semi-budgétaires) (4)	250,00			0,00	0,00		0,00	0,00
6817	Dot. prov. dépréc. actifs circulants	250,00			0,00	0,00		0,00	0,00
022	Dépenses imprévues (dans le cadre d'une AE)			0,00					
Total des charges financières et spécifiques		17 750,00	0,00	0,00	17 000,00	17 000,00		17 000,00	17 000,00
Total des dépenses réelles		138 041,12	0,00	0,00	129 666,54	129 666,54	0,00	129 666,54	129 666,54
023	Virement à la section d'investissement	44 439,01			41 000,00	41 000,00		41 000,00	41 000,00
042	Opérations ordre transf. entre sections (6) (7) (8)	62 000,00			65 000,00	65 000,00		65 000,00	65 000,00
6811	Dot. amort. immos incorporelles	62 000,00			65 000,00	65 000,00		65 000,00	65 000,00
043	Opérations ordre intérieur de la section (7) (9)	0,00			0,00	0,00		0,00	0,00
Total des dépenses d'ordre		106 439,01			106 000,00	106 000,00		106 000,00	106 000,00

Détail du calcul des ICNE au compte 66112 (10)

Montant des ICNE de l'exercice	0,00
Montant des ICNE de l'exercice N-1	0,00
= Différence ICNE N – ICNE N-1	0,00

(1) Détailler les articles utilisés conformément au plan de comptes.

(2) Voir état I-B pour le contenu du budget précédent.

(3) Il s'agit des AE nouvelles qui sont votées lors de la séance d'adoption du budget. Cela concerne les AE relatives à de nouveaux engagements pluriannuels mais également les AE modifiant un stock d'AE existant.

(4) Hors dépenses imputées aux chapitres 016 et 017.

(5) Les dépenses de frais de personnel sont exclues des autorisations d'engagement.

(6) Les comptes 68 peuvent figurer dans le détail du chapitre si la collectivité a opté pour le régime des provisions budgétaires, conformément aux dispositions législatives et réglementaires applicables.

(7) Cf. définitions des chapitres des opérations d'ordre (DF 042 = RI 040) (DF 043 = RF 043).

(8) Aucune prévision budgétaire ne doit figurer aux articles 675 et 676 (cf. chapitre 024 « produit des cessions d'immobilisations »).

(9) Chapitre destiné à retracer les opérations particulières telles que les opérations de stocks ou liées à la tenue d'un inventaire permanent.

(10) Si le montant des ICNE de l'exercice est inférieur au montant de l'exercice N-1, le montant du compte 66112 sera négatif.

III – VOTE DU BUDGET	III
SECTION DE FONCTIONNEMENT – RECETTES – DETAIL PAR ARTICLE	B2

Chap / art. (1)	Libellé	Pour mémoire, budget précédent (2)	RAR N-1 I	Propositions nouvelles	Vote de l'assemblée II	Total (RAR N-1 + Vote) III = I + II
TOTAL		244 480,13	0,00	235 666,54	235 666,54	235 666,54
013	Atténuations de charges (3)	0,00	0,00	0,00	0,00	0,00
016	APA	0,00	0,00	0,00	0,00	0,00
017	RSA / Régularisations de RMI	0,00	0,00	0,00	0,00	0,00
70	Prod. services, domaine, ventes diverses	20 000,00	0,00	20 000,00	20 000,00	20 000,00
7083	Locations diverses (autres qu'immeubles)	0,00	0,00	0,00	0,00	0,00
70878	Remb. frais par des tiers	20 000,00	0,00	20 000,00	20 000,00	20 000,00
73	Impôts et taxes (sauf 731)	0,00	0,00	0,00	0,00	0,00
731	Fiscalité locale	0,00	0,00	0,00	0,00	0,00
74	Dotations et participations (3)	0,00	0,00	0,00	0,00	0,00
75	Autres produits de gestion courante (3)	224 480,13	0,00	215 666,54	215 666,54	215 666,54
752	Revenus des immeubles	30 000,00	0,00	30 000,00	30 000,00	30 000,00
75822	Prise en charge déficit budget annexe	194 380,13	0,00	169 566,54	169 566,54	169 566,54
75888	Autres	100,00	0,00	16 100,00	16 100,00	16 100,00
Total des recettes de gestion des services		244 480,13	0,00	235 666,54	235 666,54	235 666,54
76	Produits financiers	0,00	0,00	0,00	0,00	0,00
77	Produits spécifiques (3)	0,00	0,00	0,00	0,00	0,00
773	Mandats annulés (exercices antérieurs)	0,00	0,00	0,00	0,00	0,00
78	Reprises amort., dépréciations, prov. (semi-budgétaires) (3)	0,00	0,00	0,00	0,00	0,00
Total des recettes réelles		244 480,13	0,00	235 666,54	235 666,54	235 666,54
042	Opérations ordre transf. entre sections (4) (5) (6)	0,00	0,00	0,00	0,00	0,00
043	Opérations ordre intérieur de la section (4) (7)	0,00	0,00	0,00	0,00	0,00
Total des recettes d'ordre		0,00	0,00	0,00	0,00	0,00

Détail du calcul de la taxe départementale de publicité foncière pour les collectivités dites « surfiscalisées » (compte 73121) (8)

Montant brut	0,00
Compensation	0,00
Montant net	0,00

Détail du calcul des ICNE au compte 7622 (9)

Montant des ICNE de l'exercice	0,00
Montant des ICNE de l'exercice N-1	0,00
= Différence ICNE N – ICNE N-1	0,00

- (1) Détailler les articles utilisés conformément au plan de comptes.
- (2) Voir état I-B pour le contenu du budget précédent.
- (3) Hors recettes imputées aux chapitres 016 et 017.
- (4) Cf. définitions du chapitre des opérations d'ordre (*RF 042 = DI 040*) (*RF 043 = DF 043*).
- (5) Aucune prévision budgétaire ne doit figurer aux articles 775 et 776 (cf. chapitre 024 « produit des cessions d'immobilisations »).
- (6) Les comptes 78 peuvent figurer dans le détail du chapitre si la collectivité a opté pour le régime des provisions budgétaires, conformément aux dispositions législatives et réglementaires applicables.
- (7) Ce chapitre est destiné à retracer les opérations particulières telles que les opérations de stocks ou liées à la tenue d'un inventaire permanent simplifié.
- (8) Destiné à retracer le prélèvement de la part non départementale de la taxe.
- (9) Si le montant des ICNE de l'exercice est inférieur au montant de l'exercice N-1, le montant du compte 7622 sera négatif.

IV – ANNEXES	IV
ANNEXES PATRIMONIALES – ETAT DE LA DETTE – DETAIL DES CREDITS DE TRESORERIE	B1.1

B1.1 – DETAIL DES CREDITS DE TRESORERIE (1)

Nature (Pour chaque ligne, indiquer le numéro de contrat)	Date de la décision de réaliser la ligne de trésorerie (2)	Montant maximum autorisé au 01/01/N	Montant des tirages N-1	Montant des remboursements N-1		Encours restant dû au 01/01/N
				Intérêts (3)	Remboursement du tirage	
5191 Avances du Trésor						
5192 Avances de trésorerie						
51931 Lignes de trésorerie						
51932 Lignes de trésorerie liées à un emprunt						
5194 Billets de trésorerie						
5198 Autres crédits de trésorerie						
519 Crédits de trésorerie (Total)		0,00	0,00	0,00	0,00	0,00

(1) Circulaire n° NOR : INTB8900071C du 22/02/1989.

(2) Indiquer la date de la délibération de l'assemblée autorisant la ligne de trésorerie ou la date de la décision de l'ordonnateur de réaliser la ligne de trésorerie sur la base d'un montant maximum autorisé par l'organe délibérant (article M. 4221-5 du CGCT).

(3) Il s'agit des intérêts comptabilisés au compte 6615.

IV – ANNEXES	IV
ANNEXES PATRIMONIALES – ETAT DE LA DETTE – REPARTITION PAR NATURE DE DETTE	B1.2

B1.2 – REPARTITION PAR NATURE DE DETTE (hors 16449 et 166)

Nature (Pour chaque ligne, indiquer le numéro de contrat)	Emprunts et dettes à l'origine du contrat													
	Organisme prêteur ou chef de file	Date de signature	Date d'émission ou date de mobilisation (1)	Date du premier remboursement	Nominal (2)	Type de taux d'intérêt (3)	Index (4)	Taux initial		Devise	Périodicité des remboursements (6)	Profil d'amortissement (7)	Possibilité de remboursement anticipé O/N	Catégorie d'emprunt (8)
								Niveau de taux (5)	Taux actuariel					
163 Emprunts obligataires (Total)					0,00									
164 Emprunts auprès des établissements financiers (Total)					1 580 000,00									
1641 Emprunts en euros (total)					1 580 000,00									
13/03 HE	SFIL CAFFIL	14/06/2013	05/07/2013	01/08/2014	441 000,00	F	Taux fixe à 3,47 %	3,470	3,470	EUR	A	C	O	A-1
14/12	CREDIT AGRICOLE	23/12/2014	28/12/2014	28/12/2015	950 000,00	F	Taux fixe à 1.8 %	1,800	1,800	EUR	A	C	O	A-1
17/17 HE	SFIL CAFFIL	21/12/2017	29/12/2017	01/05/2018	59 000,00	F	Taux fixe à 1.09 %	1,090	1,110	EUR	T	C	O	A-1
19/07 HE	SFIL CAFFIL	09/12/2019	31/12/2019	01/04/2020	130 000,00	F	Taux fixe à 0.58 %	0,580	0,581	EUR	T	C	O	A-1
1643 Emprunts en devises (total)					0,00									
16441 Emprunts assortis d'une option de tirage sur ligne de trésorerie (total)					0,00									
165 Dépôts et cautionnements reçus (Total)					0,00									
167 Emprunts et dettes assortis de conditions particulières (Total)					0,00									
1671 Avances consolidées du Trésor (total)					0,00									
1672 Emprunts sur comptes spéciaux du Trésor (total)					0,00									
1675 Dettes pour METP et PPP (total)					0,00									
1676 Dettes envers locataires-acquéreurs (total)					0,00									

TROYES CHAMPAGNE METROPOLE - HOTEL D'ENTREPRISES - BP - 2024

Nature (Pour chaque ligne, indiquer le numéro de contrat)	Emprunts et dettes à l'origine du contrat													
	Organisme prêteur ou chef de file	Date de signature	Date d'émission ou date de mobilisation (1)	Date du premier remboursement	Nominal (2)	Type de taux d'intérêt (3)	Index (4)	Taux initial		Devise	Périodicité des remboursements (6)	Profil d'amortissement (7)	Possibilité de remboursement anticipé O/N	Catégorie d'emprunt (8)
								Niveau de taux (5)	Taux actuariel					
1678 Autres emprunts et dettes (total)					0,00									
168 Emprunts et dettes assimilés (Total)					0,00									
1681 Autres emprunts (total) (9)					0,00									
1682 Bons à moyen terme négociables (total)					0,00									
1687 Autres dettes (total)					0,00									
Total général					1 580 000,00									

(1) Si un emprunt donne lieu à plusieurs mobilisations, indiquer la date de la première mobilisation.

(2) Nominal : montant emprunté à l'origine.

(3) Type de taux d'intérêt : F : fixe ; V : variable simple ; C : complexe ; R : préfixé (c'est-à-dire un taux variable qui n'est pas seulement défini comme la simple addition d'un taux usuel de référence et d'une marge exprimée en point de pourcentage).

(4) Mentionner le ou les types d'index (ex : Euribor 3 mois).

(5) Indiquer le niveau de taux à l'origine du contrat.

(6) Indiquer la périodicité des remboursements : A : annuelle , B : bimestrielle, T : trimestrielle, X autre.

(7) Indiquer C pour amortissement constant, P pour amortissement progressif, F pour *in fine*, X pour autres à préciser.

(8) Catégorie d'emprunt à l'origine. Exemple A-1 (cf. la classification des emprunts suivant la typologie de la circulaire IOCB1015077C du 25 juin 2010 sur les produits financiers offerts aux collectivités territoriales).

(9) Y compris les avances remboursables consenties au titre de l'article 25 de la loi n°2020-935 du 30 juillet 2020 de finances rectificative pour 2020, portant attribution des avances remboursables sur les recettes fiscales prévues aux articles 1594 A et 1595 du code général des impôts

IV – ANNEXES	IV
ANNEXES PATRIMONIALES – ETAT DE LA DETTE – REPARTITION PAR NATURE DE DETTE	B1.2

B1.2 – REPARTITION PAR NATURE DE DETTE (hors 16449 et 166) (suite)

Nature (Pour chaque ligne, indiquer le numéro de contrat)	Emprunts et dettes au 01/01/N											
	Couverture ? O/N (11)	Montant couvert	Catégorie d'emprunt après couverture éventuelle (12)	Capital restant dû au 01/01/N	Durée résiduelle (en années)	Taux d'intérêt			Annuité de l'exercice			ICNE de l'exercice
						Type de taux (13)	Index (14)	Niveau de taux d'intérêt à la date de vote du budget (15)	Capital	Charges d'intérêt (16)	Intérêts perçus (le cas échéant) (17)	
163 Emprunts obligataires (Total)		0,00		0,00					0,00	0,00	0,00	0,00
164 Emprunts auprès des établissements financiers (Total)		0,00		660 883,39					105 333,33	12 874,36	0,00	1 906,96
1641 Emprunts en euros (total)		0,00		660 883,39					105 333,33	12 874,36	0,00	1 906,96
13/03 HE	N	0,00	A-1	147 000,00	4,58	F	Taux fixe à 3.47 %	3,470	29 400,00	5 100,90	0,00	1 688,96
14/12	N	0,00	A-1	380 000,03	5,99	F	Taux fixe à 1.8 %	1,800	63 333,33	6 840,00	0,00	31,67
17/17 HE	N	0,00	A-1	36 383,41	9,08	F	Taux fixe à 1.09 %	1,110	3 933,32	386,81	0,00	58,95
19/07 HE	N	0,00	A-1	97 499,95	11,00	F	Taux fixe à 0.58 %	0,581	8 666,68	546,65	0,00	127,38
1643 Emprunts en devises (total)		0,00		0,00					0,00	0,00	0,00	0,00
16441 Emprunts assortis d'une option de tirage sur ligne de trésorerie (total) (10)		0,00		0,00					0,00	0,00	0,00	0,00
165 Dépôts et cautionnements reçus (Total)		0,00		0,00					0,00	0,00	0,00	0,00
167 Emprunts et dettes assortis de conditions particulières (Total)		0,00		0,00					0,00	0,00	0,00	0,00
1671 Avances consolidées du Trésor (total)		0,00		0,00					0,00	0,00	0,00	0,00
1672 Emprunts sur comptes spéciaux (total)		0,00		0,00					0,00	0,00	0,00	0,00
1675 Dettes pour METP et PPP (total)		0,00		0,00					0,00	0,00	0,00	0,00
1676 Dettes envers locataires-acquéreurs (total)		0,00		0,00					0,00	0,00	0,00	0,00
1678 Autres emprunts et dettes (total)		0,00		0,00					0,00	0,00	0,00	0,00
168 Emprunts et dettes assimilés (Total)		0,00		0,00					0,00	0,00	0,00	0,00
1681 Autres emprunts (total)		0,00		0,00					0,00	0,00	0,00	0,00
1682 Bons à moyen terme négociables (total)		0,00		0,00					0,00	0,00	0,00	0,00

TROYES CHAMPAGNE METROPOLE - HOTEL D'ENTREPRISES - BP - 2024

Nature (Pour chaque ligne, indiquer le numéro de contrat)	Emprunts et dettes au 01/01/N											
	Couverture ? O/N (11)	Montant couvert	Catégorie d'emprunt après couverture éventuelle (12)	Capital restant dû au 01/01/N	Durée résiduelle (en années)	Taux d'intérêt			Annuité de l'exercice			ICNE de l'exercice
						Type de taux (13)	Index (14)	Niveau de taux d'intérêt à la date de vote du budget (15)	Capital	Charges d'intérêt (16)	Intérêts perçus (le cas échéant) (17)	
1687 Autres dettes (total)		0,00		0,00					0,00	0,00	0,00	0,00
Total général		0,00		660 883,39					105 333,33	12 874,36	0,00	1 906,96

(10) S'agissant des emprunts assortis d'une ligne de trésorerie, il faut faire ressortir le remboursement du capital de la dette prévue pour l'exercice correspondant au véritable endettement.

(11) Si l'emprunt est soumis à couverture, il convient de compléter le tableau « détail des opérations de couverture ».

(12) Catégorie d'emprunt. Exemple A-1 (cf. la classification des emprunts suivant la typologie de la circulaire IOCB1015077C du 25 juin 2010 sur les produits financiers offerts aux collectivités territoriales).

(13) Type de taux d'intérêt après opérations de couverture : F : fixe ; V : variable simple ; C : complexe (c'est-à-dire un taux variable qui n'est pas seulement défini comme la simple addition d'un taux usuel de référence et d'une marge exprimée en point de pourcentage).

(14) Mentionner l'index en cours au 01/01/N après opérations de couverture.

(15) Taux après opérations de couverture éventuelles. Pour les emprunts à taux variable, indiquer le niveau à la date de vote du budget.

(16) Il s'agit des intérêts dus au titre du contrat initial et comptabilisés à l'article 66111 « Intérêts réglés à l'échéance » (intérêts décaissés) et intérêts éventuels dus au titre du contrat d'échange éventuel et comptabilisés à l'article 668.

(17) Indiquer les intérêts éventuellement reçus au titre du contrat d'échange éventuel et comptabilisés au 768.

IV – ANNEXES	IV
ANNEXES PATRIMONIALES – ETAT DE LA DETTE – REPARTITION DES EMPRUNTS PAR STRUCTURE DE TAUX	B1.3

B1.3 – REPARTITION DES EMPRUNTS PAR STRUCTURE DE TAUX (HORS A1)

Emprunts ventilés par structure de taux selon le risque le plus élevé (Pour chaque ligne, indiquer le numéro de contrat) (1)	Organisme prêteur ou chef de file	Nominal (2)	Capital restant dû au 01/01/N (3)	Type d'indices (4)	Durée du contrat	Dates des périodes bonifiées	Taux minimal (5)	Taux maximal (6)	Coût de sortie (7)	Taux maximal après couverture éventuelle (8)	Niveau du taux à la date de vote du budget (9)	Intérêts à payer au cours de l'exercice (10)	Intérêts à percevoir au cours de l'exercice (le cas échéant) (11)	% par type de taux selon le capital restant dû
Echange de taux, taux variable simple plafonné (cap) ou encadré (tunnel) (A)														
TOTAL (A)		0,00	0,00						0,00			0,00	0,00	0,00
Barrière simple (B)														
TOTAL (B)		0,00	0,00						0,00			0,00	0,00	0,00
Option d'échange (C)														
TOTAL (C)		0,00	0,00						0,00			0,00	0,00	0,00
Multiplicateur jusqu'à 3 ou multiplicateur jusqu'à 5 capé (D)														
TOTAL (D)		0,00	0,00						0,00			0,00	0,00	0,00
Multiplicateur jusqu'à 5 (E)														
TOTAL (E)		0,00	0,00						0,00			0,00	0,00	0,00
Autres types de structures (F)														
TOTAL (F)		0,00	0,00						0,00			0,00	0,00	0,00
TOTAL GENERAL		0,00	0,00						0,00			0,00	0,00	0,00

(1) Répartir les emprunts selon le type de structure de taux (de A à F selon la classification de la charte de bonne conduite) en fonction du risque le plus élevé à courir sur toute la durée de vie du contrat de prêt et après opérations de couverture éventuelles.

(2) Nominal : montant emprunté à l'origine. En cas de couverture partielle d'un emprunt, indiquer séparément sur deux lignes la part du nominal couvert et la part non couverte.

(3) En cas de couverture partielle d'un emprunt, indiquer séparément sur deux lignes la part du capital restant dû couvert et la part non couverte.

(4) Indiquer la classification de l'indice sous-jacent suivant la typologie de la circulaire du 25 juin 2010 sur les produits financiers (de 1 à 6). 1 : Indice zone euro / 2 : Indices inflation française ou zone euro ou écart entre ces indices / 3 : Ecart indice zone euro / 4 : Indices hors zone euro ou écart d'indices dont l'un est hors zone euro / 5 : écarts d'indices hors zone euro / 6 : autres indices.

(5) Taux hors opération de couverture. Indiquer le montant, l'index ou la formule correspondant au taux minimal du contrat de prêt sur toute la durée du contrat.

(6) Taux hors opération de couverture. Indiquer le montant, l'index ou la formule correspondant au taux maximal du contrat de prêt sur toute la durée du contrat.

(7) Coût de sortie : indiquer le montant de l'indemnité contractuelle de remboursement définitif de l'emprunt au 01/01/N ou le cas échéant, à la prochaine date d'échéance.

(8) Montant, index ou formule.

(9) Indiquer le niveau de taux après opérations de couverture éventuelles. Pour les emprunts à taux variables, indiquer le niveau du taux à la date de vote du budget.

(10) Indiquer les intérêts à payer au titre du contrat initial et comptabilisés à l'article 66111 et des intérêts éventuels à payer au titre du contrat d'échange et comptabilisés à l'article 668.

(11) Indiquer les intérêts à percevoir au titre du contrat d'échange et comptabilisés au 768.

IV – ANNEXES	IV
ANNEXES PATRIMONIALES – ETAT DE LA DETTE – TYPOLOGIE DE LA REPARTITION DE L'ENCOURS	B1.4

B1.4 – TYPOLOGIE DE LA REPARTITION DE L'ENCOURS (1)

Indices sous-jacents		(1) Indices zone euro	(2) Indices inflation française ou zone euro ou écart entre ces indices	(3) Ecart d'indices zone euro	(4) Indices hors zone euro et écarts d'indices dont l'un est un indice hors zone euro	(5) Ecart d'indices hors zone euro	(6) Autres indices
Structure							
(A) Taux fixe simple. Taux variable simple. Echange de taux fixe contre taux variable ou inversement. Echange de taux structuré contre taux variable ou taux fixe (sens unique). Taux variable simple plafonné (cap) ou encadré (tunnel)	Nombre de produits	4	0	0	0	0	
	% de l'encours	100,00	0,00	0,00	0,00	0,00	
	Montant en euros	660 883,39	0,00	0,00	0,00	0,00	
(B) Barrière simple. Pas d'effet de levier	Nombre de produits	0	0	0	0	0	
	% de l'encours	0,00	0,00	0,00	0,00	0,00	
	Montant en euros	0,00	0,00	0,00	0,00	0,00	
(C) Option d'échange (swaption)	Nombre de produits	0	0	0	0	0	
	% de l'encours	0,00	0,00	0,00	0,00	0,00	
	Montant en euros	0,00	0,00	0,00	0,00	0,00	
(D) Multiplicateur jusqu'à 3 ; multiplicateur jusqu'à 5 capé	Nombre de produits	0	0	0	0	0	
	% de l'encours	0,00	0,00	0,00	0,00	0,00	
	Montant en euros	0,00	0,00	0,00	0,00	0,00	
(E) Multiplicateur jusqu'à 5	Nombre de produits	0	0	0	0	0	
	% de l'encours	0,00	0,00	0,00	0,00	0,00	
	Montant en euros	0,00	0,00	0,00	0,00	0,00	
(F) Autres types de structures	Nombre de produits						0
	% de l'encours						0,00
	Montant en euros						0,00

(1) Cette annexe retrace le stock de dette au 01/01/N après opérations de couverture éventuelles.

IV – ANNEXES	IV
ANNEXES PATRIMONIALES – ETAT DE LA DETTE – DETAIL DES OPERATIONS DE COUVERTURE	B1.5

B1.5 – DETAIL DES OPERATIONS DE COUVERTURE (1)

Instruments de couverture (Pour chaque ligne, indiquer le numéro de contrat)	Emprunt couvert			Instrument de couverture									
	Référence de l'emprunt couvert	Capital restant dû au 01/01/N	Date de fin du contrat	Organisme co-contractant	Type de couverture (3)	Nature de la couverture (change ou taux)	Notionnel de l'instrument de couverture	Date de début du contrat	Date de fin du contrat	Périodicité de règlement des intérêts (4)	Montant des commissions diverses	Primes éventuelles	
												Primes payées pour l'achat d'option	Primes reçues pour la vente d'option
Taux fixe (total)		0,00					0,00				0,00	0,00	0,00
Taux variable simple (total)		0,00					0,00				0,00	0,00	0,00
Taux complexe (total) (2)		0,00					0,00				0,00	0,00	0,00
Total		0,00					0,00				0,00	0,00	0,00

(1) Si un instrument couvre plusieurs emprunts, distinguer une ligne par emprunt couvert.

(2) Il s'agit d'un taux variable qui n'est pas défini comme la simple addition d'un taux usuel de référence et d'une marge exprimée en point de pourcentage.

(3) Indiquer s'il s'agit d'un *swap*, d'une option (*cap*, *floor*, *tunnel*, *swaption*).

(4) Indiquer la périodicité de règlement des intérêts : A : annuelle, M : mensuelle, B : bimestrielle, S : semestrielle, T : trimestrielle, X : autre.

IV – ANNEXES	IV
ANNEXES PATRIMONIALES – ETAT DE LA DETTE – DETAIL DES OPERATIONS DE COUVERTURE	B1.5

B1.5 – DETAIL DES OPERATIONS DE COUVERTURE (1) (suite)

Instruments de couverture (Pour chaque ligne, indiquer le numéro de contrat)	Référence de l'emprunt couvert	Effet de l'instrument de couverture							
		Taux payé		Taux reçu (7)		Charges et produits constatés depuis l'origine du contrat		Catégorie d'emprunt (8)	
		Index (5)	Niveau de taux (6)	Index	Niveau de taux	Charges c/668	Produits c/768	Avant opération de couverture	Après opération de couverture
Taux fixe (total)						0,00	0,00		
Taux variable simple (total)						0,00	0,00		
Taux complexe (total) (2)						0,00	0,00		
Total						0,00	0,00		

(5) Indiquer l'index utilisé ou la formule de taux.

(6) Pour les emprunts à taux variable, indiquer le niveau à la date de vote du budget.

(7) A compléter si l'instrument de couverture est un *swap*.

(8) Catégorie d'emprunt. Exemple A-1 (cf. la classification des emprunts suivant la typologie de la circulaire IOCB1015077C du 25 juin 2010 sur les produits financiers offerts aux collectivités territoriales).

IV – ANNEXES	IV
ANNEXES PATRIMONIALES – ETAT DE LA DETTE – DETTE POUR FINANCER L'EMPRUNT D'UN AUTRE ORGANISME	B1.6

B1.6 – DETTE POUR FINANCER L'EMPRUNT D'UN AUTRE ORGANISME (1)

REPARTITION PAR PRÊTEUR	Dettes en capital à l'origine (2)	Dettes en capital au 01/01/N	Annuité à payer au cours de l'exercice	Dont	
				Intérêts (3)	Capital
TOTAL	0,00	0,00	0,00	0,00	0,00
<u>Auprès des organismes de droit privé</u>	0,00	0,00	0,00	0,00	0,00
<u>Auprès des organismes de droit public</u>	0,00	0,00	0,00	0,00	0,00
<u>Dettes provenant d'émissions obligataires (ex : émissions publiques ou privées)</u>	0,00	0,00	0,00	0,00	0,00

(1) Il s'agit des cas où une collectivité ou un établissement public accepte de prendre en charge l'emprunt au profit d'un autre organisme sans qu'il y ait pour autant transfert du contrat.

(2) La dette en capital à l'origine correspond à la part de dette prise en charge par la collectivité.

(3) Il s'agit des intérêts dus au titre du contrat initial et comptabilisés à l'article 66111 et des intérêts éventuels dus au titre du contrat d'échange et comptabilisés à l'article 668.

IV – ANNEXES	IV
ANNEXES PATRIMONIALES – ETAT DE LA DETTE – AUTRES DETTES	B1.7

B1.7 – AUTRES DETTES

(Issues des engagements juridiques pris autres que ceux destinés à financer la prise en charge d'un emprunt)

LIBELLES	Montant initial de la dette	Dépenses de l'exercice	Dettes restantes
----------	-----------------------------	------------------------	------------------

IV – ANNEXES	IV
ANNEXES BUDGETAIRES EQUILIBRE BUDGETAIRE	C1.1

DISPONIBILITE DE RESSOURCES PROPRES PROVENANT DES EXERCICES ANTERIEURS**Solde de la section d'investissement de l'exercice N-1 (1)**

	Propositions nouvelles	Vote (2)
Solde d'exécution 001 (A) montant négatif si déficit (D001) montant positif si excédent (R001)	-34 610,48	-34 610,48
Solde des RAR (B) montant négatif si déficit montant positif si excédent	-38 658,67	-38 658,67
Solde de la section investissement de l'exercice N-1 (Solde I = A + B) Solde positif : excédent de financement Solde négatif : besoin de financement	-73 269,15	-73 269,15

Disponibilité des ressources propres provenant des exercices antérieurs après financement de la section investissement de l'exercice N-1 (1)

	Propositions nouvelles	Vote (2)
Affectation au 1068 suite au CA de l'exercice N-1 (C)	73 269,15	73 269,15
Solde de la section investissement de l'exercice N-1 (Solde I) Solde positif : excédent de financement Solde négatif : besoin de financement	-73 269,15	-73 269,15
Disponibilité de ressources propres des exercices antérieurs (Solde II = C + Solde I) Solde positif : ressources disponibles pour la couverture de l'annuité Solde négatif : absence de ressources propres provenant des exercices antérieurs pour la couverture de l'annuité	38 658,67	38 658,67

COUVERTURE DE L'ANNUITE DE LA DETTE PAR LES RESSOURCES PROPRES - PETIT EQUILIBRE

	Propositions nouvelles	Vote
Dépenses de l'exercice à couvrir par des ressources propres (D)(3)	106 000,00	106 000,00
Ressources propres externes et internes de l'exercice (E)(3)	106 000,00	106 000,00
Couverture de l'annuité de la dette (Solde III = E - D) Solde positif : annuité de la dette couverte Solde négatif : annuité de la dette non couverte par les ressources de l'exercice, vérifier la couverture par les éventuelles ressources disponibles des exercices antérieurs (cf. solde II)	0,00	0,00

(1) Eléments à compléter uniquement s'il y a eu reprise des résultats, anticipée ou classique

(2) Cumul des crédits de l'exercice votés ou reportés

(3) Les RAR étant intégrés au calcul des ressources propres provenant des exercices antérieurs, seuls les crédits de l'exercice sont à inscrire. Le détail des crédits est présenté aux états suivants : "Equilibre budgétaire - Dépenses" et "Equilibre budgétaire - Recette"

IV – ANNEXES	IV
ANNEXES BUDGETAIRES EQUILIBRE BUDGETAIRE – DEPENSES	C1.2

DEPENSES A COUVRIR PAR DES RESSOURCES PROPRES

Art. (1)	Libellé (1)	Propositions nouvelles	Vote (2)
DEPENSES TOTALES A COUVRIR PAR DES RESSOURCES PROPRES = A + B		106 000,00	I 106 000,00
16 Emprunts et dettes assimilées (A)		106 000,00	106 000,00
1631	Emprunts obligataires	0,00	0,00
1641	Emprunts en euros	106 000,00	106 000,00
1643	Emprunts en devises	0,00	0,00
16441	Opérations afférentes à l'emprunt	0,00	0,00
1671	Avances consolidées du Trésor	0,00	0,00
1672	Emprunts sur comptes spéciaux du Trésor	0,00	0,00
1678	Autres emprunts et dettes	0,00	0,00
1681	Autres emprunts	0,00	0,00
1682	Bons à moyen terme négociables	0,00	0,00
1687	Autres dettes	0,00	0,00
Dépenses et transferts à déduire des ressources propres (B)		0,00	0,00
10...	<i>Reprise de dotations, fonds divers et réserves</i>		
10...	Reversement de dotations, fonds divers et réserves		
139	<i>Subv. invest. transférées cpte résultat</i>	0,00	0,00

(1) Détailler les chapitres budgétaires par article conformément au plan de comptes.

(2) Crédits de l'exercice votés lors de la séance.

IV – ANNEXES	IV
ANNEXES BUDGETAIRES EQUILIBRE BUDGETAIRE – RECETTES	C1.3

RESSOURCES PROPRES

Art. (1)	Libellé (1)	Propositions nouvelles	Vote (2)
RECETTES (RESSOURCES PROPRES) = a + b		106 000,00	III 106 000,00
Ressources propres externes de l'année (a)		0,00	0,00
10222	FCTVA	0,00	0,00
10226	Taxe d'aménagement (3)	0,00	0,00
10227	Versement pour sous densité	0,00	0,00
10228	Autres fonds d'investissement	0,00	0,00
13146	Attributions compensation investissement	0,00	0,00
13156	Attributions compensation investissement	0,00	0,00
13246	Attributions compensation investissement	0,00	0,00
13256	Attributions compensation investissement	0,00	0,00
138	Autres subventions invest. non transf.	0,00	0,00
26...	Participations et créances rattachées		
27...	Autres immobilisations financières		
Ressources propres internes de l'année (b) (4)		106 000,00	106 000,00
15...	<i>Provisions pour risques et charges</i>		
169	<i>Primes de remboursement des obligations</i>	0,00	0,00
26...	<i>Participations et créances rattachées</i>		
27...	<i>Autres immobilisations financières</i>		
28...	<i>Amortissement des immobilisations</i>		
281321	<i>Immeubles de rapport</i>	65 000,00	65 000,00
281848	<i>Autres matériels de bureau et mobiliers</i>	0,00	0,00
28188	<i>Autres immo. corporelles</i>	0,00	0,00
29...	<i>Dépréciations des immobilisations</i>		
31...	<i>Matières premières (et fournitures) (5)</i>		
33...	<i>En-cours de production de biens (5)</i>		
35...	<i>Stocks de produits (5)</i>		
39...	<i>Dépréciation des stocks et en-cours</i>		
481...	<i>Charges à rép. sur plusieurs exercices</i>		
49...	<i>Dépréciation des comptes de tiers</i>		
59...	<i>Dépréciation des comptes financiers</i>		
024	Produits des cessions d'immobilisations	0,00	0,00
021	<i>Virement de la section de fonctionnement</i>	41 000,00	41 000,00

(1) Les comptes 15, 169, 26, 27, 28, 29, 39, 481, 49 et 59 sont à détailler conformément au plan de comptes.

(2) Crédits de l'exercice votés lors de la séance.

(3) Le compte 10226 peut être utilisé uniquement par les communes et les établissements publics à fiscalité propre.

(4) Les comptes 15, 29, 39, 49 et 59 sont présentés uniquement si la collectivité applique le régime des provisions budgétaires, conformément aux dispositions législatives et réglementaires afférentes.

(5) Les comptes 31, 33 et 35 ne peuvent être utilisés que pour les budgets utilisant la comptabilité de stock. Par conséquent, seuls les budgets retraçant les dépenses et les recettes d'un lotissement ou d'une ZAC peuvent utiliser les comptes susmentionnés.

LOCATION BATIMENTS ECOLE SUPERIEURE DE COMMERCE

REPUBLIQUE FRANÇAISE

**EPCI dont la population est de 3500 habitants et plus : TROYES
CHAMPAGNE METROPOLE (1)**

AGREGE AU BUDGET PRINCIPAL DE TROYES CHAMPAGNE METROPOLE
PRINCIPAL (2)

Numéro SIRET : 20006925000146

POSTE COMPTABLE : SERVICE DE GESTION COMPTABLE DE TROYES

M. 57

Budget primitif

Voté par nature

BUDGET : LOCATION BATIMENTS ESC (3)

ANNEE 2024

(1) Indiquer soit le nom de la collectivité, soit le libellé de l'établissement, soit le nom du syndicat mixte relevant de l'article L. 5721-2 du CGCT.

(2) A compléter s'il s'agit d'un budget annexe.

(3) Indiquer le budget concerné : budget principal ou libellé du budget annexe.

Sommaire

I - Informations générales

A - Informations statistiques, fiscales et financières	4
B - Modalités de vote du budget	5
C1 - Exécution du budget de l'exercice précédent - Résultats	6
C2 - Exécution du budget de l'exercice précédent - RAR Dépenses	7
C3 - Exécution du budget de l'exercice précédent - RAR Recettes	8

II - Présentation générale du budget

A - Vue d'ensemble - Vote et reports	9
B1 - Présentation des AP votées	10
B2 - Présentation des AE votées	11
C1 - Equilibre financier du budget - Investissement	12
C2 - Equilibre financier du budget - Fonctionnement	15
D1 - Balance générale - Dépenses	17
D2 - Balance générale - Recettes	19

III - Vote du budget

A - Section d'investissement - Vue d'ensemble	21
A1 - Section d'investissement - Dépenses - Détail par article	25
A2.1 - Section d'investissement - Dépenses - Vue d'ensemble des opérations d'équipement	27
A2.2 - Section d'investissement - Dépenses - Détail des opérations d'équipement gérées en AP	28
A2.3 - Section d'investissement - Dépenses - Détail des opérations d'équipement gérées hors AP	29
A3 - Section d'investissement - Recettes - Détail par article	30
B - Section de fonctionnement - Vue d'ensemble	32
B1 - Section de fonctionnement - Dépenses - Détail par article	35
B2 - Section de fonctionnement - Recettes - Détail par article	37

IV - Annexes

A - Présentation croisée

A1 - Section d'investissement - Vue d'ensemble	Sans Objet
A1.01 - Opérations non ventilables	Sans Objet
A1.900 - Fonction 0 - Services généraux	Sans Objet
A1.900-5 - Fonction 0-5 - Gestion des fonds européens	Sans Objet
A1.901 - Fonction 1 - Sécurité	Sans Objet
A1.902 - Fonction 2 - Enseignement, formation professionnelle et apprentissage	Sans Objet
A1.903 - Fonction 3 - Culture, vie sociale, jeunesse, sports et loisirs	Sans Objet
A1.904 - Fonction 4 - Santé et action sociale (hors RSA)	Sans Objet
A1.904-4 - Fonction 4-4 - RSA	Sans Objet
A1.905 - Fonction 5 - Aménagement des territoires et habitat	Sans Objet
A1.906 - Fonction 6 - Action économique	Sans Objet
A1.907 - Fonction 7 - Environnement	Sans Objet
A1.908 - Fonction 8 - Transports	Sans Objet
A2 - Section de fonctionnement - Vue d'ensemble	Sans Objet
A2.01 - Opérations non ventilables	Sans Objet
A2.930 - Fonction 0 - Services généraux	Sans Objet
A2.930-5 - Fonction 0-5 - Gestion des fonds européens	Sans Objet
A2.931 - Fonction 1 - Sécurité	Sans Objet
A2.932 - Fonction 2 - Enseignement, formation professionnelle et apprentissage	Sans Objet
A2.933 - Fonction 3 - Culture, vie sociale, jeunesse, sports et loisirs	Sans Objet
A2.934 - Fonction 4 - Santé et action sociale (hors APA et RSA/Régularisation de RMI)	Sans Objet
A2.934-3 - Fonction 4-3 - APA	Sans Objet
A2.934-4 - Fonction 4-4 - RSA/Régularisation de RMI	Sans Objet
A2.935 - Fonction 5 - Aménagement des territoires et habitat	Sans Objet
A2.936 - Fonction 6 - Action économique	Sans Objet
A2.937 - Fonction 7 - Environnement	Sans Objet
A2.938 - Fonction 8 - Transports	Sans Objet

B - Annexes patrimoniales

B1.1 - Etat de la dette - Détail des crédits de trésorerie	39
B1.2 - Etat de la dette - Répartition par nature de dette	40
B1.3 - Etat de la dette - Répartition par structure de taux	44
B1.4 - Etat de la dette - Typologie de la répartition de l'encours	45
B1.5 - Etat de la dette - Détail des opérations de couverture	46

B1.6 - Etat de la dette - Dette pour financer l'emprunt d'un autre organisme	48
B1.7 - Etat de la dette - Autres dettes	49
B2 - Méthodes utilisées pour les amortissements	Sans Objet
B3.1 - Etat des provisions constituées	Sans Objet
B3.2 - Etalement des provisions	Sans Objet
B4 - Etat des charges transférées	Sans Objet
B5 - Détail des chapitres d'opérations pour comptes de tiers	Sans Objet
B6 - Prêts	Sans Objet
B7.1 - Etat synthétique des engagements donnés	Sans Objet
B7.2 - Etat synthétique des engagements reçus	Sans Objet
B7.3 - Etat des emprunts garantis	Sans Objet
B7.4 - Calcul du ratio d'endettement relatif aux emprunts garantis	Sans Objet
B7.5 - Etat des contrats de crédit-bail	Sans Objet
B7.6 - Etat des marchés de partenariat	Sans Objet
B7.7 - Etat des recettes grevées d'affectation spéciale	Sans Objet
B7.8 - Autres engagements donnés	Sans Objet
B7.9 - Autres engagements reçus	Sans Objet
B8 - Subventions versées	Sans Objet
B9 - Etat du personnel	Sans Objet
B10 - Liste des organismes dans lesquels la collectivité a pris un engagement financier	Sans Objet
B11.1 - Liste des organismes de regroupement	Sans Objet
B11.2 - Liste des établissements publics créés	Sans Objet
B11.3 - Liste des services individualisés dans un budget annexe	Sans Objet

C - Annexes budgétaires

C1.1 - Equilibre budgétaire	50
C1.2 - Equilibre budgétaire - Dépenses	51
C1.3 - Equilibre budgétaire - Recettes	52

D - Autres éléments d'information

D1 - Liste des services assujettis à la TVA et non érigés en budget annexe	Sans Objet
D2.1 - Services ferroviaires régionaux des voyageurs - Volet 1 : Budget	Sans Objet
D2.2 - Services ferroviaires régionaux des voyageurs - Volet 2 : Compte d'exploitation	Sans Objet
D3 - Décisions en matière de taux	Sans Objet
D4.1 - Etats de la répartition de la TEOM - Investissement	Sans Objet
D4.2 - Etats de la répartition de la TEOM - Fonctionnement	Sans Objet
D5.1 - Etats des dépenses et recettes des services d'eau et d'assainissement - Fonctionnement (2)	Sans Objet
D5.2 - Etats des dépenses et recettes des services d'eau et d'assainissement - Investissement (2)	Sans Objet

V - Arrêté et signatures

A - Arrêté et signatures	53
--------------------------	----

Préciser, pour chaque annexe, si l'état est joint ou sans objet.

Dans l'ensemble des tableaux, les cases grisées ne doivent pas être remplies.

Conformément à l'instruction budgétaire et comptable, il convient de mentionner que :

dans la présentation croisée, la rubrique fonctionnelle 01 – Opérations non ventilables comprend les impôts et taxes non affectés, les dotations et participations, la dette et les opérations financières, les opérations patrimoniales en investissement, les frais de fonctionnement des groupes d'élus en fonctionnement ;
les opérations d'ordre doivent figurer en italique.

(1) A utiliser également par les collectivités de moins de 3500 habitants qui mobiliseraient des AP-AE régies par l'article L.5217-10-7 du CGCT après avoir adopté un règlement budgétaire et financier conformément à l'article L. 5217-10-9. Si la collectivité opte pour ce régime, la collectivité ne renseigne pas les annexes C2.1 et C2.2 de la partie IV « Annexes ». Les projets de dotations d'AP-AE inscrits sur les annexes B1 et B2 de la partie II apparaissent alors dans les états de la partie III « Vote du budget », sinon les montants dans les champs AP-AE sont par convention de 0.

(2) Cet état ne peut être produit que par les communes dont la population est inférieure à 500 habitants et qui gèrent les services de distribution de l'eau potable et d'assainissement sous forme de régie simple sans budget annexe (art. L. 2221-11 du CGCT)

I – INFORMATIONS GENERALES	I
INFORMATIONS STATISTIQUES, FISCALES ET FINANCIERES	A

Informations statistiques	
	Valeurs
Population totale	0

Informations fiscales (N-2)	
	Collectivité
Indicateur de ressources fiscales ou potentiel fiscal par habitant (1)	0.00

Informations financières – ratios		Valeurs
1	Dépenses réelles de fonctionnement / population	0.00
2	Recettes réelles de fonctionnement / population	0.00
3	Dépenses d'équipement brut / population	0.00
4	Encours de dette / population (2) (3)	0.00
5	DGF / population	0.00
6	Dépenses de personnel / dépenses réelles de fonctionnement (4)	0.00
7	Dépenses réelles de fonctionnement et remboursement annuel de la dette en capital / recettes réelles de fonctionnement (4)	0.00
8	Dépenses d'équipement brut / recettes réelles de fonctionnement	0.00
9	Encours de la dette / recettes réelles de fonctionnement (2) (3) (4)	0.00
10	Epargne brute / recettes réelles de fonctionnement (2) (4)	0.00

(1) A renseigner selon les dispositions législatives et réglementaires applicables à la collectivité. Informations comprises dans la fiche de répartition de la DGF de l'exercice N-1, établie sur la base des informations N-2 (transmise par les services préfectoraux).

(2) Les ratios s'appuyant sur l'encours de la dette se calculent à partir du montant de la dette au 1^{er} janvier N.

(3) L'encours de dette doit comprendre les avances remboursables consenties au titre de l'article 25 de la loi n° 2020-935 du 30 juillet 2020 de finances rectificative pour 2020, portant attribution des avances remboursables sur les recettes fiscales prévues aux articles 1594 A et 1595 du code général des impôts

(4) Pour les syndicats mixtes, seules ces données sont à renseigner.

I – INFORMATIONS GENERALES	I
MODALITES DE VOTE DU BUDGET	B

I – L'assemblée délibérante décide de voter le présent budget :

- au niveau du chapitre (1) pour la section d'investissement ;
- au niveau du chapitre (1) pour la section de fonctionnement ;
- sans (2) vote formel sur les chapitres « opérations d'équipement » ;
- sans (2) vote formel sur chacun des chapitres.

La liste des articles spécialisés sur lesquels l'ordonnateur ne peut procéder à des virements d'article à article est la suivante :

II – En l'absence de mention au paragraphe I ci-dessus, le budget est réputé voté par chapitre, sans vote formel sur chacun des chapitres, en fonctionnement et en investissement sans vote formel pour les chapitres « opération d'équipement ».

III – Conformément à l'article L. 5217-10-6 du CGCT, l'assemblée délibérante autorise le président à opérer des virements de crédits de paiement de chapitre à chapitre, à l'exclusion des crédits relatifs aux dépenses de personnel, dans les limites suivantes (3) :

- Fonctionnement : 7.50 %
- Investissement : 7.50%

IV – En l'absence de mention au paragraphe III ci-dessus, le président est réputé ne pas avoir reçu l'autorisation de l'assemblée délibérante de pratiquer des virements de crédits de paiement de chapitre à chapitre.

V – Les provisions sont semi-budgétaires (4).

VI – La comparaison s'effectue par rapport au budget primitif (5) de l'exercice précédent.

VII – Le présent budget a été voté avec reprise anticipée des résultats de l'exercice N-1 (6).

(1) A compléter par « du chapitre » ou « de l'article ».

(2) Indiquer « avec » ou « sans ».

(3) Au maximum dans la limite de 7,5% des dépenses réelles de chaque section.

(4) A compléter par un seul des deux choix suivants, selon les dispositions législatives et réglementaires applicables à la collectivité :

- semi budgétaire ;
- budgétaire par délibération N°... du ...

(5) Indiquer « primitif » ou « cumulé ». Budget cumulé = BP + BS + DM.

(6) A compléter par un seul des trois choix suivants :

- sans reprise des résultats de l'exercice N-1 ;
- avec reprise des résultats de l'exercice N-1 après le vote du compte administratif ;
- avec reprise anticipée des résultats de l'exercice N-1.

I – INFORMATIONS GENERALES	I
EXECUTION DU BUDGET DE L'EXERCICE PRECEDENT – RESULTATS (1)	C1

	RESULTAT DE L'EXERCICE N-1			
	Dépenses	Recettes	Solde d'exécution ou résultat reporté	Résultat ou solde (A) (2)
TOTAL DU BUDGET	1 931 405,74	2 327 511,17	-388 196,60	A1 7 908,83
Investissement	1 007 193,58	994 652,27 (3)	-388 196,60	A2 -400 737,91
Fonctionnement	924 212,16	1 332 858,90 (4)	0,00	A3 408 646,74

	RESTES A REALISER N-1			
	Dépenses	Recettes	Solde (B)	
TOTAL des RAR	I + II 71 905,70	III + IV 0,00	B1	-71 905,70
Investissement	I 71 905,70	III 0,00	B2	-71 905,70
Fonctionnement	II 0,00	IV 0,00	B3	0,00

RESULTAT CUMULE = (A) + (B) (5)		
TOTAL	A1 + B1	-63 996,87
Investissement	A2 + B2	-472 643,61
Fonctionnement	A3 + B3	408 646,74

(1) État à compléter uniquement en cas de reprise des résultats de l'exercice N-1 après le vote du compte administratif ou en cas de reprise anticipée des résultats de l'exercice N-1.

(2) Indiquer le signe – si dépenses > recettes, et + si recettes > dépenses.

(3) Solde d'exécution de N-2 reporté sur la ligne budgétaire 001 du compte administratif N-1. Indiquer le signe – si dépenses > recettes, et + si recettes > dépenses.

(4) Résultat de fonctionnement reporté sur la ligne budgétaire 002 du compte administratif N-1. Indiquer le signe – si déficitaire, et + si excédentaire.

(5) Indiquer le signe – si déficit et + si excédent.

I – INFORMATIONS GENERALES	I
EXECUTION DU BUDGET DE L'EXERCICE PRECEDENT – RAR DEPENSES	C2

DETAIL DES RESTES A REALISER N-1 EN DEPENSES (1)

Chap. / art. (2)	Libellé	Dépenses engagées non mandatées
SECTION D'INVESTISSEMENT – TOTAL		(I) 71 905,70
018	RSA	0,00
10	Dotations, fonds divers et réserves	0,00
13	Subventions d'investissement (3)	0,00
16	Emprunts et dettes assimilées	0,00
18	Cpte de liaison : affectation (BA,régie)	0,00
20	Immobilisations incorporelles (sauf le 204) (3)	0,00
204	Subventions d'équipement versées (3) (5)	0,00
21	Immobilisations corporelles (3)	0,00
22	Immobilisations reçues en affectation (3)	0,00
23	Immobilisations en cours (sauf 2324) (3)	71 905,70
26	Participations et créances rattachées	0,00
27	Autres immobilisations financières (3)	0,00
45	Chapitres d'opérations pour compte de tiers	0,00
SECTION DE FONCTIONNEMENT – TOTAL		(II) 0,00
011	Charges à caractère général (4)	0,00
012	Charges de personnel et frais assimilés (4)	0,00
014	Atténuations de produits	0,00
016	APA	0,00
017	RSA / Régularisations de RMI	0,00
65	Autres charges de gestion courante (4)	0,00
6586	Frais fonctionnement des groupes d'élus	0,00
66	Charges financières	0,00
67	Charges spécifiques (4)	0,00

(1) Il s'agit des restes à réaliser établis conformément à la comptabilité d'engagement annuelle. A servir uniquement en cas de reprise des résultats de l'exercice précédent, soit après le vote du compte administratif, soit en cas de reprise anticipée des résultats.

Les restes à réaliser de la section de fonctionnement correspondent : en dépenses, aux dépenses engagées non mandatées et non rattachées telles qu'elles ressortissent de la comptabilité des engagements ; et en recettes, aux recettes certaines n'ayant pas donné lieu à l'émission d'un titre et non rattachées.

Les restes à réaliser de la section d'investissement correspondent : en dépenses, aux dépenses engagées non mandatées au 31/12 de l'exercice précédent telles qu'elles ressortissent de la comptabilité des engagements ; et en recettes, aux recettes certaines n'ayant pas donné lieu à l'émission d'un titre au 31/12 de l'exercice précédent.

(2) Suivant le niveau de vote retenu par l'assemblée délibérante.

(3) Hors dépenses imputées au chapitre 018.

(4) Hors dépenses imputées aux chapitres 016 et 017.

(5) Le chapitre 204 « Subventions d'équipement versées » est un chapitre globalisé regroupant les comptes 204 et 2324.

I – INFORMATIONS GENERALES	I
EXECUTION DU BUDGET DE L'EXERCICE PRECEDENT – RAR RECETTES	C3

DETAIL DES RESTES A REALISER N-1 EN RECETTES (1)

Chap. / art. (2)	Libellé	Titres restant à émettre
SECTION D'INVESTISSEMENT – TOTAL		(III) 0,00
018	RSA	0,00
024	Produits des cessions d'immobilisations	0,00
10	Dotations, fonds divers et réserves	0,00
13	Subventions d'investissement (reçues) (3)	0,00
16	Emprunts et dettes assimilées	0,00
18	Cpte de liaison : affectation (BA,régie)	0,00
20	Immobilisations incorporelles (sauf 204) (3)	0,00
204	Subventions d'équipement versées (3) (5)	0,00
21	Immobilisations corporelles (3)	0,00
22	Immobilisations reçues en affectation (3)	0,00
23	Immobilisations en cours (sauf 2324) (3)	0,00
26	Participations et créances rattachées	0,00
27	Autres immobilisations financières (3)	0,00
45	Chapitres d'opérations pour compte de tiers	0,00
SECTION DE FONCTIONNEMENT – TOTAL		(IV) 0,00
70	Prod. services, domaine, ventes diverses	0,00
73	Impôts et taxes	0,00
731	Fiscalité locale	0,00
74	Dotations et participations (4)	0,00
75	Autres produits de gestion courante (4)	0,00
013	Atténuations de charges (4)	0,00
016	APA	0,00
017	RSA / Régularisations de RMI	0,00
76	Produits financiers	0,00
77	Produits spécifiques (4)	0,00

(1) Il s'agit des restes à réaliser établis conformément à la comptabilité d'engagement annuelle. A servir uniquement en cas de reprise des résultats de l'exercice précédent, soit après le vote du compte administratif, soit en cas de reprise anticipée des résultats.

Les restes à réaliser de la section de fonctionnement correspondent : en dépenses, aux dépenses engagées non mandatées et non rattachées telles qu'elles ressortissent de la comptabilité des engagements ; et en recettes, aux recettes certaines n'ayant pas donné lieu à l'émission d'un titre et non rattachées.

Les restes à réaliser de la section d'investissement correspondent : en dépenses, aux dépenses engagées non mandatées au 31/12 de l'exercice précédent telles qu'elles ressortissent de la comptabilité des engagements ; et en recettes, aux recettes certaines n'ayant pas donné lieu à l'émission d'un titre au 31/12 de l'exercice précédent.

(2) Suivant le niveau de vote retenu par l'assemblée délibérante.

(3) Hors recettes imputées au chapitre 018.

(4) Hors recettes imputées aux chapitres 016 et 017.

(5) Le chapitre 204 « Subventions d'équipement versées » est un chapitre globalisé regroupant les comptes 204 et 2324.

II – PRESENTATION GENERALE DU BUDGET		II	
VUE D'ENSEMBLE DU BUDGET – VOTE ET REPORTS		A	
		DEPENSES	RECETTES
VOTE	Crédits d'investissement votés au titre du présent budget (y compris le compte 1068)	1 171 600,00	1 644 243,61
	+	+	+
REPORTS	Restes à réaliser de l'exercice précédent (RAR N-1) (1)	71 905,70	0,00
	001 Solde d'exécution de la section d'investissement reporté (1)	(si solde négatif) 400 737,91	(si solde positif) 0,00
	=	=	=
	Total de la section d'investissement (2)	1 644 243,61	1 644 243,61
		DEPENSES	RECETTES
VOTE	Crédits de fonctionnement votés au titre du présent budget	1 353 857,74	1 353 857,74
	+	+	+
REPORTS	Restes à réaliser de l'exercice précédent (RAR N-1) (1)	0,00	0,00
	002 Résultat de fonctionnement reporté (1)	(si déficit) 0,00	(si excédent) 0,00
	=	=	=
	Total de la section de fonctionnement (3)	1 353 857,74	1 353 857,74
	TOTAL DU BUDGET (4)	2 998 101,35	2 998 101,35

(1) A servir uniquement en cas de reprise des résultats de l'exercice précédent, soit après le vote du compte administratif, soit en cas de reprise anticipée des résultats.

Les restes à réaliser de la section de fonctionnement correspondent : en dépenses, aux dépenses engagées non mandatées et non rattachées telles qu'elles ressortissent de la comptabilité des engagements ; et en recettes, aux recettes certaines n'ayant pas donné lieu à l'émission d'un titre et non rattachées.

Les restes à réaliser de la section d'investissement correspondent : en dépenses, aux dépenses engagées non mandatées au 31/12 de l'exercice précédent telles qu'elles ressortissent de la comptabilité des engagements ; et en recettes, aux recettes certaines n'ayant pas donné lieu à l'émission d'un titre au 31/12 de l'exercice précédent.

(2) Total de la section d'investissement = RAR + solde d'exécution reporté + crédits d'investissement votés.

(3) Total de la section de fonctionnement = RAR + résultat reporté + crédits de fonctionnement votés.

(4) Total du budget = total de la section de fonctionnement + total de la section d'investissement.

II – PRESENTATION GENERALE DU BUDGET	II
PRESENTATION DES AP VOTEES	B1

AUTORISATION DE PROGRAMME (1)		Chapitre(s)	Montant
Numéro	Libellé		
TOTAL			0,00

« AP de dépenses imprévues » (2)	020	0,00
---	-----	-------------

TOTAL GENERAL	0.00
----------------------	-------------

(1) Il s'agit des AP nouvelles qui sont votées lors de la séance d'adoption du budget. Cela concerne des AP relatives à de nouvelles programmations pluriannuelles mais également des AP modifiant un stock d'AP existant.

(2) L'assemblée peut voter des AP de « dépenses imprévues ». Leur montant est limité à 2 % des dépenses réelles de la section correspondante. En fin d'exercice, ces AP sont automatiquement annulées si elles n'ont pas été engagées.

II – PRESENTATION GENERALE DU BUDGET	II
PRESENTATION DES AE VOTEES	B2

AUTORISATION D'ENGAGEMENT (1)		Chapitre(s)	Montant
Numéro	Libellé		
TOTAL			0,00

« AE de dépenses imprévues » (2)	022	0,00
---	-----	------

TOTAL GENERAL	0,00
----------------------	-------------

(1) Il s'agit des AE nouvelles qui sont votées lors de la séance d'adoption du budget. Cela concerne des AE relatives à de nouveaux engagements pluriannuels mais également des AE modifiant un stock d'AE existant.

(2) L'assemblée peut voter des AE de « dépenses imprévues ». Leur montant est limité à 2 % des dépenses réelles de la section correspondante. En fin d'exercice, ces AE sont automatiquement annulées si elles n'ont pas été engagées.

II – PRESENTATION GENERALE DU BUDGET	II
EQUILIBRE FINANCIER DU BUDGET – SECTION D'INVESTISSEMENT	C1

DEPENSES D'INVESTISSEMENT

Chap.	Libellé	Pour mémoire, budget précédent (1)	Restes à réaliser N-1	Propositions nouvelles (2)	Vote de l'assemblée	TOTAL (= RAR + vote)
018	RSA	0,00	0,00	0,00	0,00	0,00
20	Immobilisations incorporelles (sauf le 204) (y compris opérations) (3)	0,00	0,00	0,00	0,00	0,00
204	Subventions d'équipement versées (y compris opérations) (3) (8)	0,00	0,00	0,00	0,00	0,00
21	Immobilisations corporelles (y compris opérations) (3)	0,00	0,00	0,00	0,00	0,00
22	Immobilisations reçues en affectation (y compris opérations) (3) (4)	0,00	0,00	0,00	0,00	0,00
23	Immobilisations en cours (sauf 2324) (y compris opérations) (3)	105 000,00	71 905,70	168 000,00	168 000,00	239 905,70
Total des dépenses d'équipement		105 000,00	71 905,70	168 000,00	168 000,00	239 905,70
10	Dotations, fonds divers et réserves	0,00	0,00	0,00	0,00	0,00
13	Subventions d'investissement (3)	0,00	0,00	0,00	0,00	0,00
16	Emprunts et dettes assimilées	620 000,00	0,00	630 000,00	630 000,00	630 000,00
18	Cpte de liaison : affectation (BA,régie) (5)	0,00	0,00	0,00	0,00	0,00
26	Participations et créances rattachées	0,00	0,00	0,00	0,00	0,00
27	Autres immobilisations financières (3)	0,00	0,00	0,00	0,00	0,00
Total des dépenses financières		620 000,00	0,00	630 000,00	630 000,00	630 000,00
45...	Chapitres d'opérations pour compte de tiers (6)	0,00	0,00	0,00	0,00	0,00
Total des dépenses réelles d'investissement		725 000,00	71 905,70	798 000,00	798 000,00	869 905,70

040	Opérations ordre transf. entre sections (7)	0,00		373 600,00	373 600,00	373 600,00
041	Opérations patrimoniales (7)	0,00		0,00	0,00	0,00
Total des dépenses d'ordre d'investissement		0,00		373 600,00	373 600,00	373 600,00

TOTAL	725 000,00	71 905,70	1 171 600,00	1 171 600,00	1 243 505,70
--------------	-------------------	------------------	---------------------	---------------------	---------------------

+

D 001 SOLDE D'EXECUTION NEGATIF REPORTE OU ANTICIPE	400 737,91
--	-------------------

=

TOTAL DES DEPENSES D'INVESTISSEMENT CUMULEES	1 644 243,61
---	---------------------

(1) Voir état I-B pour la comparaison par rapport au budget précédent.

(2) Proposition formulée par le président pour l'exercice N.

(3) Hors dépenses imputées au chapitre 018.

(4) En dépenses, le chapitre 22 retrace les travaux d'investissement réalisés sur les biens reçus en affectation. En recette, il retrace, le cas échéant, l'annulation de tels travaux effectués sur un exercice antérieur.

(5) A servir uniquement lorsque la collectivité effectue une dotation initiale en espèces au profit d'un service public non personnalisé qu'elle crée.

(6) Seul le total des opérations pour compte de tiers figure sur cet état (voir le détail en IV-B5).

(7) DF 023 = RI 021 ; DI 040 = RF 042 ; RI 040 = DF 042 ; DI 041 = RI 041.

(8) Le chapitre 204 « Subventions d'équipement versées » est un chapitre globalisé regroupant les comptes 204 et 2324.

II – PRESENTATION GENERALE DU BUDGET	II
EQUILIBRE FINANCIER DU BUDGET – SECTION D'INVESTISSEMENT	C1

RECETTES D'INVESTISSEMENT

Chap.	Libellé	Pour mémoire, budget précédent (1)	Restes à réaliser N-1	Propositions nouvelles (2)	Vote de l'assemblée	TOTAL (= RAR + vote)
018	RSA	0,00	0,00	0,00	0,00	0,00
13	Subventions d'investissement (reçues) (sauf le 138) (3)	0,00	0,00	0,00	0,00	0,00
16	Emprunts et dettes assimilées (4)	105 000,00	0,00	238 000,00	238 000,00	238 000,00
20	Immobilisations incorporelles (sauf le 204) (3)	0,00	0,00	0,00	0,00	0,00
204	Subventions d'équipement versées (3) (13)	0,00	0,00	0,00	0,00	0,00
21	Immobilisations corporelles (3)	0,00	0,00	0,00	0,00	0,00
22	Immobilisations reçues en affectation (3) (5)	0,00	0,00	0,00	0,00	0,00
23	Immobilisations en cours (sauf 2324) (3)	0,00	0,00	0,00	0,00	0,00
Total des recettes d'équipement		105 000,00	0,00	238 000,00	238 000,00	238 000,00
10	Dotations, fonds divers et réserves (sauf 1068)	0,00	0,00	0,00	0,00	0,00
1068	Excédents de fonctionnement capitalisés (6)	398 613,27	0,00	408 646,74	408 646,74	408 646,74
138	Autres subventions invest. non transf. (3) (7)	0,00	0,00	0,00	0,00	0,00
16	Emprunts et dettes assimilées	0,00	0,00	0,00	0,00	0,00
18	Cpte de liaison : affectation (BA,régie) (8)	0,00	0,00	0,00	0,00	0,00
26	Participations et créances rattachées	0,00	0,00	0,00	0,00	0,00
27	Autres immobilisations financières (3)	0,00	0,00	0,00	0,00	0,00
024	Produits des cessions d'immobilisations	0,00	0,00	0,00	0,00	0,00
Total des recettes financières		398 613,27	0,00	408 646,74	408 646,74	408 646,74
45...	Chapitres d'opérations pour le compte de tiers (9)	0,00	0,00	0,00	0,00	0,00
Total des recettes réelles d'investissement		503 613,27	0,00	646 646,74	646 646,74	646 646,74

021	Virement de la section de fonctionnement (10)	620 000,00		397 596,87	397 596,87	397 596,87
040	Opérations ordre transf. entre sections (10) (11)	0,00		600 000,00	600 000,00	600 000,00
041	Opérations patrimoniales (10)	0,00		0,00	0,00	0,00
Total des recettes d'ordre d'investissement		620 000,00		997 596,87	997 596,87	997 596,87

TOTAL	1 123 613,27	0,00	1 644 243,61	1 644 243,61	1 644 243,61
--------------	---------------------	-------------	---------------------	---------------------	---------------------

+

R 001 SOLDE D'EXECUTION POSITIF REPORTE OU ANTICIPE	0,00
--	-------------

=

TOTAL DES RECETTES D'INVESTISSEMENT CUMULEES	1 644 243,61
---	---------------------

Pour information :

Il s'agit, pour un budget voté en équilibre, des ressources propres correspondant à l'excédent des recettes réelles de fonctionnement sur les dépenses réelles de fonctionnement. Il sert à financer le remboursement du capital de la dette et les nouveaux investissements de la collectivité.

AUTOFINANCEMENT PREVISIONNEL DÉGAGÉ PAR LA SECTION DE FONCTIONNEMENT (12)	623 996,87
--	-------------------

(1) Voir état I-B pour la comparaison par rapport au budget précédent.

(2) Proposition formulée par le président pour l'exercice N.

(3) Hors recettes imputées au chapitre 018.

(4) Sauf 165, 166 et 16449.

(5) En dépenses, le chapitre 22 retrace les travaux d'investissement réalisés sur les biens reçus en affectation. En recette, il retrace, le cas échéant, l'annulation de tels travaux effectués sur un exercice antérieur.

(6) Le compte 1068 n'est pas un chapitre mais un article du chapitre 10.

(7) Le compte 138 n'est pas un chapitre mais une subdivision du chapitre 13.

(8) A servir uniquement lorsque la collectivité effectue une dotation initiale en espèces au profit d'un service public non personnalisé qu'elle crée.

(9) Seul le total des opérations pour compte de tiers figure sur cet état (voir le détail en IV-B5).

(10) DF 023 = RI 021 ; DI 040 = RF 042 ; RI 040 = DF 042 ; DI 041 = RI 041.

(11) Les comptes 15, 29, 39, 49 et 59 peuvent figurer dans le détail du chapitre si la collectivité a opté pour le régime des provisions budgétaires, conformément aux dispositions législatives et réglementaires applicables.

(12) Solde de l'opération DF 023 + DF 042 – RF 042 ou solde de l'opération RI 021 + RI 040 – DI 040.

(13) Le chapitre 204 « Subventions d'équipement versées » est un chapitre globalisé regroupant les comptes 204 et 2324.

II – PRESENTATION GENERALE DU BUDGET	II
EQUILIBRE FINANCIER – SECTION DE FONCTIONNEMENT	C2

DEPENSES DE FONCTIONNEMENT

Chap.	Libellé	Pour mémoire, budget précédent (1)	Restes à réaliser N-1	Propositions nouvelles (2)	Vote de l'assemblée	TOTAL (= RAR + vote)
011	Charges à caractère général (3)	180 813,36	0,00	170 970,87	170 970,87	170 970,87
012	Charges de personnel et frais assimilés (3)	11 100,00	0,00	0,00	0,00	0,00
014	Atténuations de produits	0,00	0,00	0,00	0,00	0,00
016	APA	0,00	0,00	0,00	0,00	0,00
017	RSA / Régularisations de RMI	0,00	0,00	0,00	0,00	0,00
65	Autres charges de gestion courante (sauf 6586) (3)	200,00	0,00	200,00	200,00	200,00
6586	Frais fonctionnement des groupes d'élus	0,00	0,00	0,00	0,00	0,00
Total des dépenses de gestion courante		192 113,36	0,00	171 170,87	171 170,87	171 170,87
66	Charges financières	185 000,00	0,00	185 000,00	185 000,00	185 000,00
67	Charges spécifiques (3)	0,00	0,00	0,00	0,00	0,00
68	Dotations aux provisions, dépréciations (semi-budgétaires) (3)	0,00		90,00	90,00	90,00
Total des dépenses réelles de fonctionnement		377 113,36	0,00	356 260,87	356 260,87	356 260,87

023	Virement à la section d'investissement (4)	620 000,00		397 596,87	397 596,87	397 596,87
042	Opérations ordre transf. entre sections (4) (5)	0,00		600 000,00	600 000,00	600 000,00
043	Opérations ordre intérieur de la section (4)	0,00		0,00	0,00	0,00
Total des dépenses d'ordre de fonctionnement		620 000,00		997 596,87	997 596,87	997 596,87

TOTAL	997 113,36	0,00	1 353 857,74	1 353 857,74	1 353 857,74
--------------	-------------------	-------------	---------------------	---------------------	---------------------

+

D 002 RESULTAT REPORTE OU ANTICIPE	0,00
---	-------------

=

TOTAL DES DEPENSES DE FONCTIONNEMENT CUMULEES	1 353 857,74
--	---------------------

(1) Voir état I-B pour la comparaison par rapport au budget précédent.

(2) Proposition formulée par le président pour l'exercice N.

(3) Hors dépenses imputées aux chapitres 016 et 017.

(4) DF 023 = RI 021 ; DI 040 = RF 042 ; RI 040 = DF 042 ; DF 043 = RF 043.

(5) Les comptes 68 peuvent figurer dans le détail du chapitre si la collectivité a opté pour le régime des provisions budgétaires, conformément aux dispositions législatives et réglementaires applicables.

II – PRESENTATION GENERALE DU BUDGET	II
EQUILIBRE FINANCIER – SECTION DE FONCTIONNEMENT	C2

RECETTES DE FONCTIONNEMENT

Chap.	Libellé	Pour mémoire, budget précédent (1)	Restes à réaliser N-1	Propositions nouvelles (2)	Vote de l'assemblée	TOTAL (= RAR + vote)
013	Atténuations de charges (3)	0,00	0,00	0,00	0,00	0,00
016	APA	0,00	0,00	0,00	0,00	0,00
017	RSA / Régularisations de RMI	0,00	0,00	0,00	0,00	0,00
70	Prod. services, domaine, ventes diverses	16 500,00	0,00	18 900,00	18 900,00	18 900,00
73	Impôts et taxes (sauf le 731)	0,00	0,00	0,00	0,00	0,00
731	Fiscalité locale	0,00	0,00	0,00	0,00	0,00
74	Dotations et participations (3)	0,00	0,00	0,00	0,00	0,00
75	Autres produits de gestion courante (3)	980 613,36	0,00	961 357,74	961 357,74	961 357,74
Total des recettes de gestion courante		997 113,36	0,00	980 257,74	980 257,74	980 257,74
76	Produits financiers	0,00	0,00	0,00	0,00	0,00
77	Produits spécifiques (3)	0,00	0,00	0,00	0,00	0,00
78	Reprises amort., dépréciations, prov. (semi-budgétaires) (3)	0,00	0,00	0,00	0,00	0,00
Total des recettes réelles de fonctionnement		997 113,36	0,00	980 257,74	980 257,74	980 257,74

042	Opérations ordre transf. entre sections (4) (5)	0,00	0,00	373 600,00	373 600,00	373 600,00
043	Opérations ordre intérieur de la section (4)	0,00	0,00	0,00	0,00	0,00
Total des recettes d'ordre de fonctionnement		0,00	0,00	373 600,00	373 600,00	373 600,00

TOTAL	997 113,36	0,00	1 353 857,74	1 353 857,74	1 353 857,74
--------------	-------------------	-------------	---------------------	---------------------	---------------------

+

R 002 RESULTAT REPORTE OU ANTICIPE	0,00
---	-------------

=

TOTAL DES RECETTES DE FONCTIONNEMENT CUMULEES	1 353 857,74
--	---------------------

Pour information :

AUTOFINANCEMENT PREVISIONNEL DÉGAGÉ AU PROFIT DE LA SECTION D'INVESTISSEMENT (6)	623 996,87	Il s'agit, pour un budget voté en équilibre, des ressources propres correspondant à l'excédent des recettes réelles de fonctionnement sur les dépenses réelles de fonctionnement. Il sert à financer le remboursement du capital de la dette et les nouveaux investissements de la collectivité.
---	-------------------	--

(1) Voir état I-B pour la comparaison par rapport au budget précédent.

(2) Proposition formulée par le président pour l'exercice N.

(3) Hors recettes imputées aux chapitres 016 et 017.

(4) $DF\ 023 = RI\ 021$; $DI\ 040 = RF\ 042$; $RI\ 040 = DF\ 042$; $DF\ 043 = RF\ 043$.

(5) Les comptes 78 peuvent figurer dans le détail du chapitre si la collectivité a opté pour le régime des provisions budgétaires, conformément aux dispositions législatives et réglementaires applicables.

(6) Solde de l'opération $DF\ 023 + DF\ 042 - RF\ 042$ ou solde de l'opération $RI\ 021 + RI\ 040 - DI\ 040$.

II – PRESENTATION GENERALE DU BUDGET	II
BALANCE GENERALE – DEPENSES	D1

DEPENSES D'INVESTISSEMENT (y compris RAR)

INVESTISSEMENT		Opérations réelles (1)	Opérations d'ordre (2)	TOTAL
10	Dotations, fonds divers et réserves	0,00	0,00	0,00
13	Subventions d'investissement (3)	0,00	373 000,00	373 000,00
15	Provisions pour risques et charges (4)		0,00	0,00
16	Emprunts et dettes assimilées (sauf 1688 non budgétaire)	630 000,00	0,00	630 000,00
18	Cpte de liaison : affectation (BA,régie)	(7) 0,00		0,00
	Total des opérations d'équipement	0,00		0,00
20	Immobilisations incorporelles (sauf 204) (3) (5)	0,00	0,00	0,00
204	Subventions d'équipement versées (3) (5) (10)	0,00	0,00	0,00
21	Immobilisations corporelles (3) (5)	0,00	0,00	0,00
22	Immobilisations reçues en affectation (3) (5)	(8) 0,00	0,00	0,00
23	Immobilisations en cours (3) (sauf 2324) (5)	239 905,70	0,00	239 905,70
018	RSA	0,00	0,00	0,00
26	Participations et créances rattachées	0,00	0,00	0,00
27	Autres immobilisations financières (3)	0,00	0,00	0,00
28	Amortissement des immobilisations (reprises)		0,00	0,00
29	Dépréciations des immobilisations (4)		0,00	0,00
39	Dépréciation des stocks et en-cours (4)		0,00	0,00
3...	Stocks et en-cours		0,00	0,00
198	Neutralisation des amortissements		600,00	600,00
45	Chapitres d'opérations pour compte de tiers (6)	0,00	0,00	0,00
481	Charges à rép. sur plusieurs exercices		0,00	0,00
49	Dépréciation des comptes de tiers (4)		0,00	0,00
59	Dépréciation des comptes financiers (4)		0,00	0,00
Dépenses d'investissement – Total		869 905,70	373 600,00	1 243 505,70

+

D 001 SOLDE D'EXECUTION NEGATIF REPORTE OU ANTICIPE	400 737,91
--	-------------------

=

TOTAL DES DEPENSES D'INVESTISSEMENT CUMULEES	1 644 243,61
---	---------------------

DEPENSES DE FONCTIONNEMENT (y compris RAR)

FONCTIONNEMENT		Opérations réelles (1)	Opérations d'ordre (2)	TOTAL
011	Charges à caractère général (9)	170 970,87		170 970,87
012	Charges de personnel et frais assimilés (9)	0,00		0,00
014	Atténuations de produits	0,00		0,00
016	APA	0,00		0,00
017	RSA / Régularisations de RMI	0,00		0,00
60	Achats et variation des stocks		0,00	0,00
65	Autres charges de gestion courante (sauf 6586) (9)	200,00	0,00	200,00
6586	Frais fonctionnement des groupes d'élus	0,00		0,00
66	Charges financières	185 000,00	0,00	185 000,00
67	Charges spécifiques (9)	0,00	0,00	0,00
68	Dot. aux amortissements et provisions (9)	90,00	600 000,00	600 090,00
71	Production stockée (ou déstockage)		0,00	0,00
023	Virement à la section d'investissement		397 596,87	397 596,87
Dépenses de fonctionnement – Total		356 260,87	997 596,87	1 353 857,74

+

D 002 RESULTAT REPORTE OU ANTICIPE	0,00
---	-------------

=

TOTAL DES DEPENSES DE FONCTIONNEMENT CUMULEES	1 353 857,74
--	---------------------

(1) Y compris les opérations relatives au rattachement et les opérations d'ordre semi-budgétaires.

(2) Voir la liste des opérations d'ordre de l'instruction budgétaire et comptable M. 57.

(3) Hors dépenses imputées au chapitre 018.

(4) Ces chapitres ne sont à renseigner que si la collectivité applique le régime des provisions budgétaires, conformément aux dispositions législatives et réglementaires applicables.

(5) Hors chapitres opérations.

(6) Seul le total des opérations pour compte de tiers figure sur cet état (voir le détail en IV-B5).

(7) A utiliser uniquement dans le cas où la collectivité effectuerait une dotation initiale au profit d'un service public doté de la seule autonomie financière.

(8) A utiliser uniquement dans le cas où la collectivité effectuerait des dépenses sur des biens affectés.

(9) Hors dépenses imputées aux chapitres 016 et 017.

(10) Le chapitre 204 « Subventions d'équipement versées » est un chapitre globalisé regroupant les comptes 204 et 2324.

II – PRESENTATION GENERALE DU BUDGET	II
BALANCE GENERALE – RECETTES	D2

RECETTES D'INVESTISSEMENT (y compris RAR)

INVESTISSEMENT		Opérations réelles (1)	Opérations d'ordre (2)	TOTAL
10	Dotations, fonds divers et réserves (sauf 1068)	0,00	0,00	0,00
13	Subventions d'investissement (reçues) (3)	0,00	0,00	0,00
15	Provisions pour risques et charges (4)		0,00	0,00
16	Emprunts et dettes assimilées (sauf 1688 non budgétaire)	238 000,00	0,00	238 000,00
18	Cpte de liaison : affectation (BA,régie)	(6) 0,00		0,00
20	Immobilisations incorporelles (sauf le 204) (3)	0,00	0,00	0,00
204	Subventions d'équipement versées (3) (9)	0,00	0,00	0,00
21	Immobilisations corporelles (3)	0,00	0,00	0,00
22	Immobilisations reçues en affectation (3)	(7) 0,00	0,00	0,00
23	Immobilisations en cours(sauf 2324) (3)	0,00	0,00	0,00
018	RSA	0,00	0,00	0,00
26	Participations et créances rattachées	0,00	0,00	0,00
27	Autres immobilisations financières (3)	0,00	0,00	0,00
28	Amortissement des immobilisations		600 000,00	600 000,00
29	Dépréciations des immobilisations (4)		0,00	0,00
39	Dépréciation des stocks et en-cours (4)		0,00	0,00
3...	Stocks et en-cours		0,00	0,00
45	Chapitres d'opérations pour compte de tiers (5)	0,00	0,00	0,00
481	Charges à rép. sur plusieurs exercices		0,00	0,00
49	Dépréciation des comptes de tiers (4)		0,00	0,00
59	Dépréciation des comptes financiers (4)		0,00	0,00
021	Virement de la section de fonctionnement		397 596,87	397 596,87
024	Produits des cessions d'immobilisations	0,00		0,00
Recettes d'investissement – Total		238 000,00	997 596,87	1 235 596,87

+

R 001 SOLDE D'EXECUTION POSITIF REPORTE OU ANTICIPE	0,00
--	-------------

+

R 1068 AFFECTATION DU RESULTAT	408 646,74
---------------------------------------	-------------------

=

TOTAL DES RECETTES D'INVESTISSEMENT CUMULEES	1 644 243,61
---	---------------------

RECETTES DE FONCTIONNEMENT (y compris RAR)

FONCTIONNEMENT		Opérations réelles (1)	Opérations d'ordre (2)	TOTAL
013	Atténuations de charges (8)	0,00		0,00
016	APA	0,00		0,00
017	RSA / Régularisations de RMI	0,00		0,00
60	Achats et variation des stocks		0,00	0,00
70	Prod. services, domaine, ventes diverses	18 900,00		18 900,00
71	Production stockée (ou déstockage)		0,00	0,00
72	Production immobilisée		0,00	0,00
73	Impôts et taxes (sauf 731)	0,00		0,00
731	Fiscalité locale	0,00		0,00
74	Dotations et participations (8)	0,00		0,00
75	Autres produits de gestion courante (8)	961 357,74	0,00	961 357,74
76	Produits financiers	0,00	0,00	0,00
77	Produits spécifiques (8)	0,00	373 600,00	373 600,00
78	Reprise sur amortissements et provisions (8)	0,00	0,00	0,00
79	Transferts de charges		0,00	0,00
Recettes de fonctionnement – Total		980 257,74	373 600,00	1 353 857,74

+

R 002 RESULTAT REPORTE OU ANTICIPE	0,00
---	-------------

=

TOTAL DES RECETTES DE FONCTIONNEMENT CUMULEES	1 353 857,74
--	---------------------

- (1) Y compris les opérations relatives au rattachement et les opérations d'ordre semi-budgétaires.
- (2) Voir la liste des opérations d'ordre de l'instruction budgétaire et comptable M. 57.
- (3) Hors recettes imputées au chapitre 018.
- (4) Ces chapitres ne sont à renseigner que si la collectivité applique le régime des provisions budgétaires, conformément aux dispositions législatives et réglementaires applicables.
- (5) Seul le total des opérations pour compte de tiers figure sur cet état (voir le détail en IV-B5).
- (6) A utiliser uniquement dans le cas où la collectivité effectuerait une dotation initiale au profit d'un service public doté de la seule autonomie financière.
- (7) A utiliser uniquement dans le cas où la collectivité effectuerait des dépenses sur des biens affectés.
- (8) Hors recettes imputées aux chapitres 016 et 017.
- (9) Le chapitre 204 « Subventions d'équipement versées » est un chapitre globalisé regroupant les comptes 204 et 2324.

III – VOTE DU BUDGET	III
SECTION D'INVESTISSEMENT – VUE D'ENSEMBLE – DEPENSES – AP NOUVELLES ET CREDITS DE L'EXERCICE	A

DEPENSES

Chapitre		Pour mémoire, budget précédent (1)	RAR N-1 I	Vote de l'assemblée sur les AP lors de la séance budgétaire (2)	Propositions nouvelles	Vote de l'assemblée II	Pour information, dépenses gérées dans le cadre d'une AP	Pour information, dépenses gérées hors AP	TOTAL (RAR N-1 + Vote) III = I + II
TOTAL		725 000,00	71 905,70	0,00	1 171 600,00	1 171 600,00	0,00	1 171 600,00	1 243 505,70
018	RSA	0,00	0,00	0,00	0,00	0,00	0,00	0,00	0,00
20	Immobilisations incorporelles (sauf 204)	0,00	0,00	0,00	0,00	0,00	0,00	0,00	0,00
204	Subventions d'équipement versées (9)	0,00	0,00	0,00	0,00	0,00	0,00	0,00	0,00
21	Immobilisations corporelles	0,00	0,00	0,00	0,00	0,00	0,00	0,00	0,00
22	Immobilisations reçues en affectation	0,00	0,00	0,00	0,00	0,00	0,00	0,00	0,00
23	Immobilisations en cours (sauf 2324)	105 000,00	71 905,70	0,00	168 000,00	168 000,00	0,00	168 000,00	239 905,70
	Total des opérations d'équipement (3)	0,00	0,00	0,00	0,00	0,00	0,00	0,00	0,00
Total des dépenses d'équipement		105 000,00	71 905,70	0,00	168 000,00	168 000,00	0,00	168 000,00	239 905,70
10	Dotations, fonds divers et réserves	0,00	0,00		0,00	0,00		0,00	0,00
13	Subventions d'investissement	0,00	0,00		0,00	0,00		0,00	0,00
16	Emprunts et dettes assimilées (sauf 1688 non budgétaire)	620 000,00	0,00		630 000,00	630 000,00		630 000,00	630 000,00
18	Cpte de liaison : affectation (BA,régie)	0,00	0,00		0,00	0,00		0,00	0,00
26	Participations et créances rattachées	0,00	0,00	0,00	0,00	0,00	0,00	0,00	0,00
27	Autres immobilisations financières	0,00	0,00	0,00	0,00	0,00	0,00	0,00	0,00
020	Dépenses imprévues (dans le cadre d'une AP)			0,00					
Total des dépenses financières		620 000,00	0,00	0,00	630 000,00	630 000,00	0,00	630 000,00	630 000,00
45	Chapitres d'opérations pour compte de tiers (4)	0,00	0,00	0,00	0,00	0,00	0,00	0,00	0,00
Total des dépenses réelles		725 000,00	71 905,70	0,00	798 000,00	798 000,00	0,00	798 000,00	869 905,70
040	Opérations ordre transf. entre sections (5) (6)	0,00			373 600,00	373 600,00		373 600,00	373 600,00
041	Opérations patrimoniales (7)	0,00			0,00	0,00		0,00	0,00
Total des dépenses d'ordre		0,00			373 600,00	373 600,00		373 600,00	373 600,00

D001 Solde d'exécution négatif reporté ou anticipé (8)	400 737,91
---	-------------------

Total des dépenses d'investissement cumulées	1 644 243,61
---	---------------------

(1) Voir état I-B pour le contenu du budget précédent.

(2) Il s'agit des AP nouvelles qui sont votées lors de la séance d'adoption du budget. Cela concerne les AP relatives à de nouvelles programmations pluriannuelles mais également les AP modifiant un stock d'AP existant.

(3) Voir l'état III-A2.1 pour le détail des opérations d'équipement.

(4) Voir l'état IV-B5 pour le détail des opérations pour compte de tiers.

(5) Cf. définition du chapitre des opérations d'ordre (*DI 040 = RF 042*).

(6) Aucune prévision budgétaire ne doit figurer à l'article 192 (cf. chapitre 024 « produit des cessions d'immobilisations »).

(7) Cf. définition du chapitre des opérations d'ordre (*DI 041 = RI 041*).

(8) Le solde d'exécution reporté est le résultat constaté de l'exercice précédent qui fait l'objet d'un report et non d'un vote de l'assemblée délibérante. Inscrire en cas de reprise des résultats de l'exercice précédent (après vote du compte administratif ou si reprise anticipée des résultats).

(9) Le chapitre 204 « Subventions d'équipement versées » est un chapitre globalisé regroupant les comptes 204 et 2324.

III – VOTE DU BUDGET	III
SECTION D'INVESTISSEMENT – VUE D'ENSEMBLE – RECETTES	A

RECETTES

Chapitre		Pour mémoire, budget précédent (1)	RAR N-1	Propositions nouvelles	Vote de l'assemblée	TOTAL (RAR N-1 + Vote)
			I		II	III = I + II
TOTAL		725 000,00	0,00	1 235 596,87	1 235 596,87	1 235 596,87
018	RSA	0,00	0,00	0,00	0,00	0,00
13	Subventions d'investissement (hors 138)	0,00	0,00	0,00	0,00	0,00
16	Emprunts et dettes assimilées (hors 16449, 165, 166 et 1688 non budgétaire)	105 000,00	0,00	238 000,00	238 000,00	238 000,00
20	Immobilisations incorporelles (sauf 204)	0,00	0,00	0,00	0,00	0,00
204	Subventions d'équipement versées (9)	0,00	0,00	0,00	0,00	0,00
21	Immobilisations corporelles	0,00	0,00	0,00	0,00	0,00
22	Immobilisations reçues en affectation	0,00	0,00	0,00	0,00	0,00
23	Immobilisations en cours (sauf 2324)	0,00	0,00	0,00	0,00	0,00
Total des recettes d'équipement		105 000,00	0,00	238 000,00	238 000,00	238 000,00
10	Dotations, fonds divers et réserves (sauf 1068)	0,00	0,00	0,00	0,00	0,00
138	Autres subventions invest. non transf.	0,00	0,00	0,00	0,00	0,00
16	Emprunts et dettes assimilées (16449, 165 et 166)	0,00	0,00	0,00	0,00	0,00
18	Cpte de liaison : affectation (BA,régie)	0,00	0,00	0,00	0,00	0,00
26	Participations et créances rattachées	0,00	0,00	0,00	0,00	0,00
27	Autres immobilisations financières	0,00	0,00	0,00	0,00	0,00
024	Produits des cessions d'immobilisations	0,00	0,00	0,00	0,00	0,00
Total des recettes financières		0,00	0,00	0,00	0,00	0,00
45	Chapitres d'opérations pour compte de tiers (2)	0,00	0,00	0,00	0,00	0,00
Total des recettes réelles		105 000,00	0,00	238 000,00	238 000,00	238 000,00
021	Virement de la section de fonctionnement	620 000,00		397 596,87	397 596,87	397 596,87
040	Opérations ordre transf. entre sections (3) (4) (5)	0,00		600 000,00	600 000,00	600 000,00
041	Opérations patrimoniales (6)	0,00		0,00	0,00	0,00
Total des recettes d'ordre		620 000,00		997 596,87	997 596,87	997 596,87

R001 Solde d'exécution positif reporté ou anticipé (7)	0,00
---	-------------

Affectation au compte 1068 (8)	408 646.74
---------------------------------------	-------------------

Total des recettes d'investissement cumulées	1 644 243.61
---	---------------------

(1) Voir état I-B pour le contenu du budget précédent.

(2) Voir l'état IV-B5 pour le détail des opérations pour compte de tiers.

(3) Cf. définition du chapitre des opérations d'ordre (*RI 040 = DF 042*).

(4) Les comptes 15, 29, 39, 49 et 59 peuvent figurer dans le détail du chapitre si la collectivité a opté pour le régime des provisions budgétaires, conformément aux dispositions législatives et réglementaires applicables.

(5) Aucune prévision budgétaire ne doit figurer à l'article 192 (cf. chapitre 024 « produit des cessions d'immobilisations »).

(6) Cf. définition du chapitre des opérations d'ordre (*DI 041 = RI 041*).

(7) Le solde d'exécution reporté est le résultat constaté de l'exercice précédent qui fait l'objet d'un report et non d'un vote de l'assemblée délibérante. Inscrire en cas de reprise des résultats de l'exercice précédent (après vote du compte administratif ou si reprise anticipée des résultats).

(8) Le montant inscrit doit être conforme à la délibération d'affectation du résultat. Ce montant ne fait donc pas l'objet d'un nouveau vote.

(9) Le chapitre 204 « Subventions d'équipement versées » est un chapitre globalisé regroupant les comptes 204 et 2324.

III – VOTE DU BUDGET	III
SECTION D'INVESTISSEMENT – DEPENSES – DETAIL PAR ARTICLE	A1

Chap. / art. (1)		Pour mémoire, budget précédent (2)	RAR N-1 I	Vote de l'assemblée sur les AP lors de la séance budgétaire (3)	Propositions nouvelles	Vote de l'assemblée II	Pour information Crédits gérés dans le cadre d'une AP	Pour information Crédits gérés hors AP	TOTAL (RAR N-1 + Vote) III = I + II
TOTAL		725 000,00	71 905,70	0,00	1 171 600,00	1 171 600,00	0,00	1 171 600,00	1 243 505,70
018	RSA	0,00	0,00	0,00	0,00	0,00	0,00	0,00	0,00
20	Immobilisations incorporelles (sauf 204)	0,00	0,00	0,00	0,00	0,00	0,00	0,00	0,00
204	Subventions d'équipement versées (9)	0,00	0,00	0,00	0,00	0,00	0,00	0,00	0,00
21	Immobilisations corporelles	0,00	0,00	0,00	0,00	0,00	0,00	0,00	0,00
22	Immobilisations reçues en affectation	0,00	0,00	0,00	0,00	0,00	0,00	0,00	0,00
23	Immobilisations en cours (sauf 2324)	105 000,00	71 905,70	0,00	168 000,00	168 000,00	0,00	168 000,00	239 905,70
2317	Immo. corporelles reçues mise à dispo.	105 000,00	71 905,70	0,00	168 000,00	168 000,00	0,00	168 000,00	239 905,70
	Total des opérations d'équipement (4)	0,00	0,00	0,00	0,00	0,00	0,00	0,00	0,00
Total des dépenses d'équipement		105 000,00	71 905,70	0,00	168 000,00	168 000,00	0,00	168 000,00	239 905,70
10	Dotations, fonds divers et réserves	0,00	0,00	0,00	0,00	0,00	0,00	0,00	0,00
13	Subventions d'investissement	0,00	0,00	0,00	0,00	0,00	0,00	0,00	0,00
16	Emprunts et dettes assimilées (sauf le 1688 non budgétaire)	620 000,00	0,00	0,00	630 000,00	630 000,00	0,00	630 000,00	630 000,00
1641	Emprunts en euros	620 000,00	0,00	0,00	630 000,00	630 000,00	0,00	630 000,00	630 000,00
18	Cpte de liaison : affectation (BA,régie)	0,00	0,00	0,00	0,00	0,00	0,00	0,00	0,00
26	Participations et créances rattachées	0,00	0,00	0,00	0,00	0,00	0,00	0,00	0,00
27	Autres immobilisations financières	0,00	0,00	0,00	0,00	0,00	0,00	0,00	0,00
020	Dépenses imprévues (dans le cadre d'une AP)	0,00	0,00	0,00	0,00	0,00	0,00	0,00	0,00
Total des dépenses financières		620 000,00	0,00	0,00	630 000,00	630 000,00	0,00	630 000,00	630 000,00
45...	Opérations pour compte de tiers (5)	0,00	0,00	0,00	0,00	0,00	0,00	0,00	0,00
Total des dépenses réelles		725 000,00	71 905,70	0,00	798 000,00	798 000,00	0,00	798 000,00	869 905,70
040	Opérations ordre transf. entre sections (6)	0,00	0,00	0,00	373 600,00	373 600,00	0,00	373 600,00	373 600,00

TROYES CHAMPAGNE METROPOLE - LOCATION BATIMENTS ESC - BP - 2024

Chap. / art. (1)		Pour mémoire, budget précédent (2)	RAR N-1 I	Vote de l'assemblée sur les AP lors de la séance budgétaire (3)	Propositions nouvelles	Vote de l'assemblée II	Pour information Crédits gérés dans le cadre d'une AP	Pour information Crédits gérés hors AP	TOTAL (RAR N-1 + Vote) III = I + II
	Reprise sur autofinancement antérieur	0,00			373 600,00	373 600,00		373 600,00	373 600,00
13912	Subv. transf. Régions	0,00			373 000,00	373 000,00		373 000,00	373 000,00
13913	Subv. transf. Départements	0,00			0,00	0,00		0,00	0,00
13918	Autres subventions d'équipement transf.	0,00			0,00	0,00		0,00	0,00
198	Neutralisation des amortissements	0,00			600,00	600,00		600,00	600,00
	Charges transférées (7)	0,00			0,00	0,00		0,00	0,00
041	Opérations patrimoniales (8)	0,00			0,00	0,00		0,00	0,00
Total des dépenses d'ordre		0,00			373 600,00	373 600,00		373 600,00	373 600,00

(1) Détailler les articles conformément au plan de comptes.

(2) Voir état I-B pour le contenu du budget précédent.

(3) Il s'agit des AP nouvelles qui sont votées lors de la séance d'adoption du budget. Cela concerne les AP relatives à de nouvelles programmations pluriannuelles mais également les AP modifiant un stock d'AP existant.

(4) Voir état III-A2.1 pour le détail des opérations d'équipement.

(5) Il y a autant de ligne que d'opération pour compte de tiers.

(6) Cf. définition du chapitre des opérations d'ordre (DI 040 = RF 042).

(7) Aucune prévision budgétaire ne doit figurer à l'article 192 (cf. chapitre 024 « produit des cessions d'immobilisations »).

(8) Cf. définition du chapitre des opérations d'ordre (DI 041 = RI 041).

(9) Le chapitre 204 « Subventions d'équipement versées » est un chapitre globalisé regroupant les comptes 204 et 2324.

III – VOTE DU BUDGET	III
SECTION D'INVESTISSEMENT – VUE D'ENSEMBLE DES OPERATIONS D'EQUIPEMENT	A2.1

Vue d'ensemble des chapitres des opérations d'équipement

N° Opération	Libellé de l'opération	N° AP (1)	Pour mémoire réalisations cumulées au 01/01/N	RAR N-1	Propositions nouvelles	Vote de l'assemblée	Pour information Crédits gérés dans le cadre d'une AP	Pour information Crédits gérés hors AP
TOTAL			0.00	0.00	0.00	0.00	0.00	0.00

(1) Colonne à renseigner uniquement lorsque l'opération d'équipement est afférente à une AP.

III – VOTE DU BUDGET	III
SECTION D'INVESTISSEMENT – DETAIL DES OPERATIONS D'EQUIPEMENT	A2.2

Cet état ne contient pas d'information.

III – VOTE DU BUDGET	III
SECTION D'INVESTISSEMENT – DETAIL DES OPERATIONS D'EQUIPEMENT	A2.3

Cet état ne contient pas d'information.

III – VOTE DU BUDGET	III
SECTION D'INVESTISSEMENT – RECETTES – DETAIL PAR ARTICLE	A3

Chap. / art. (1)		Pour mémoire, budget précédent (2)	RAR N-1	Propositions nouvelles	Vote de l'assemblée	TOTAL (RAR N-1 + Vote)
			I		II	III = I + II
TOTAL		725 000,00	0,00	1 235 596,87	1 235 596,87	1 235 596,87
018	RSA	0,00	0,00	0,00	0,00	0,00
13	Subventions d'investissement (hors 138)	0,00	0,00	0,00	0,00	0,00
16	Emprunts et dettes assimilées (hors 1688 non budgétaire) (3)	105 000,00	0,00	238 000,00	238 000,00	238 000,00
1641	Emprunts en euros	105 000,00	0,00	238 000,00	238 000,00	238 000,00
20	Immobilisations incorporelles (sauf 204) (4)	0,00	0,00	0,00	0,00	0,00
204	Subventions d'équipement versées (4) (10)	0,00	0,00	0,00	0,00	0,00
21	Immobilisations corporelles (4)	0,00	0,00	0,00	0,00	0,00
22	Immobilisations reçues en affectation (4)	0,00	0,00	0,00	0,00	0,00
23	Immobilisations en cours (sauf 2324) (4)	0,00	0,00	0,00	0,00	0,00
Total des recettes d'équipement		105 000,00	0,00	238 000,00	238 000,00	238 000,00
10	Dotations, fonds divers et réserves (sauf 1068)	0,00	0,00	0,00	0,00	0,00
138	Autres subventions invest. non transf.	0,00	0,00	0,00	0,00	0,00
16	Emprunts et dettes assimilées (16449, 165 et 166)	0,00	0,00	0,00	0,00	0,00
18	Cpte de liaison : affectation (BA,régie)	0,00	0,00	0,00	0,00	0,00
26	Participations et créances rattachées	0,00	0,00	0,00	0,00	0,00
27	Autres immobilisations financières	0,00	0,00	0,00	0,00	0,00
024	Produits des cessions d'immobilisations	0,00	0,00	0,00	0,00	0,00
Total des recettes financières		0,00	0,00	0,00	0,00	0,00
45	Chapitres d'opérations pour compte de tiers (5)	0,00	0,00	0,00	0,00	0,00
Total des recettes réelles		105 000,00	0,00	238 000,00	238 000,00	238 000,00
021	Virement de la section de fonctionnement	620 000,00		397 596,87	397 596,87	397 596,87
040	Opérations ordre transf. entre sections (6) (7) (8)	0,00		600 000,00	600 000,00	600 000,00
28041412	Subv.Cne GFP : Bâtiments, installations	0,00		0,00	0,00	0,00
2817321	Immeubles de rapport (mise à dispo)	0,00		600 000,00	600 000,00	600 000,00
041	Opérations patrimoniales (9)	0,00		0,00	0,00	0,00
Total des recettes d'ordre		620 000,00		997 596,87	997 596,87	997 596,87

(1) Détailler les articles utilisés conformément au plan de comptes.

(2) Voir état I-B pour le contenu du budget précédent.

(3) Sauf 165, 166 et 16449.

(4) Exceptionnellement, les comptes 20, 204, 21, 22 et 23 sont en recettes réelles en cas de réduction ou d'annulation de mandats donnant lieu à reversement.

(5) Voir l'annexe IV-B5 pour le détail des opérations pour compte de tiers.

(6) Cf. définition du chapitre des opérations d'ordre (RI 040 = DF 042).

(7) Les comptes 15, 29, 39, 49 et 59 peuvent figurer dans le détail du chapitre si la collectivité a opté pour le régime des provisions budgétaires, conformément aux dispositions législatives et réglementaires applicables.

(8) Aucune prévision budgétaire ne doit figurer à l'article 192 (cf. chapitre 024 « produit des cessions d'immobilisations »).

(9) Cf. définition du chapitre des opérations d'ordre (DI 041 = RI 041).

(10) Le chapitre 204 « Subventions d'équipement versées » est un chapitre globalisé regroupant les comptes 204 et 2324.

III – VOTE DU BUDGET	III
SECTION DE FONCTIONNEMENT – VUE D'ENSEMBLE – AE NOUVELLES ET CREDITS DE L'EXERCICE	B

DEPENSES

Chap.	Libellé	Pour mémoire, budget précédent (1)	RAR N-1 I	Vote de l'assemblée sur les AE lors de la séance budgétaire (2)	Propositions nouvelles	Vote de l'assemblée II	Pour information, dépenses gérées dans le cadre d'une AE	Pour information, dépenses gérées hors AE	TOTAL (RAR N-1 + Vote) III = I + II
TOTAL		997 113,36	0,00	0,00	1 353 857,74	1 353 857,74	0,00	1 353 857,74	1 353 857,74
011	Charges à caractère général (3)	180 813,36	0,00	0,00	170 970,87	170 970,87	0,00	170 970,87	170 970,87
012	Charges de personnel et frais assimilés (3)	11 100,00	0,00		0,00	0,00		0,00	0,00
014	Atténuations de produits	0,00	0,00		0,00	0,00		0,00	0,00
016	APA	0,00	0,00	0,00	0,00	0,00	0,00	0,00	0,00
017	RSA / Régularisations de RMI	0,00	0,00	0,00	0,00	0,00	0,00	0,00	0,00
65	Autres charges de gestion courante (sauf 6586) (3)	200,00	0,00	0,00	200,00	200,00	0,00	200,00	200,00
6586	Frais fonctionnement des groupes d'élus	0,00	0,00		0,00	0,00		0,00	0,00
Total des dépenses de gestion des services		192 113,36	0,00	0,00	171 170,87	171 170,87	0,00	171 170,87	171 170,87
66	Charges financières	185 000,00	0,00		185 000,00	185 000,00		185 000,00	185 000,00
67	Charges spécifiques (3)	0,00	0,00		0,00	0,00		0,00	0,00
68	Dotations aux provisions, dépréciations (semi-budgétaires) (3)	0,00			90,00	90,00		90,00	90,00
022	Dépenses imprévues (dans le cadre d'une AE)			0,00					
Total des dépenses financières		185 000,00	0,00	0,00	185 090,00	185 090,00		185 090,00	185 090,00
Total des dépenses réelles		377 113,36	0,00	0,00	356 260,87	356 260,87	0,00	356 260,87	356 260,87
023	Virement à la section d'investissement	620 000,00			397 596,87	397 596,87		397 596,87	397 596,87
042	Opérations ordre transf. entre sections (4)	0,00			600 000,00	600 000,00		600 000,00	600 000,00
043	Opérations ordre intérieur de la section	0,00			0,00	0,00		0,00	0,00
Total des dépenses d'ordre		620 000,00			997 596,87	997 596,87		997 596,87	997 596,87

D002 Résultat reporté ou anticipé (5)	0,00
--	-------------

Total des dépenses de fonctionnement cumulées	1 353 857,74
--	---------------------

(1) Voir état I-B pour le contenu du budget précédent.

(2) Il s'agit des AE nouvelles qui sont votées lors de la séance d'adoption du budget. Cela concerne les AE relatives à de nouveaux engagements pluriannuels mais également les AE modifiant un stock d'AE existant.

(3) Hors dépenses imputées aux chapitres 016 et 017.

(4) Les comptes 68 peuvent figurer dans le détail du chapitre si la collectivité a opté pour le régime des provisions budgétaires, conformément aux dispositions législatives et réglementaires applicables.

(5) Inscrire en cas de reprise des résultats de l'exercice précédent (après vote du compte administratif) ou si reprise anticipée des résultats.

III – VOTE DU BUDGET	III
SECTION DE FONCTIONNEMENT – VUE D'ENSEMBLE	B

RECETTES

Chap.	Libellé	Pour mémoire, budget précédent (1)	RAR N-1 I	Propositions nouvelles	Vote de l'assemblée II	Total (RAR N-1 + Vote) III = I + II
TOTAL		997 113,36	0,00	1 353 857,74	1 353 857,74	1 353 857,74
013	Atténuations de charges (2)	0,00	0,00	0,00	0,00	0,00
016	APA	0,00	0,00	0,00	0,00	0,00
017	RSA / Régularisations de RMI	0,00	0,00	0,00	0,00	0,00
70	Prod. services, domaine, ventes diverses	16 500,00	0,00	18 900,00	18 900,00	18 900,00
73	Impôts et taxes (sauf 731)	0,00	0,00	0,00	0,00	0,00
731	Fiscalité locale	0,00	0,00	0,00	0,00	0,00
74	Dotations et participations (2)	0,00	0,00	0,00	0,00	0,00
75	Autres produits de gestion courante (2)	980 613,36	0,00	961 357,74	961 357,74	961 357,74
Total des recettes de gestion des services		997 113,36	0,00	980 257,74	980 257,74	980 257,74
76	Produits financiers	0,00	0,00	0,00	0,00	0,00
77	Produits spécifiques (2)	0,00	0,00	0,00	0,00	0,00
78	Reprises amort., dépréciations, prov. (semi-budgétaires) (2)	0,00	0,00	0,00	0,00	0,00
Total des recettes financières		0,00	0,00	0,00	0,00	0,00
Total des recettes réelles		997 113,36	0,00	980 257,74	980 257,74	980 257,74
042	Opérations ordre transf. entre sections (3) (4) (5)	0,00	0,00	373 600,00	373 600,00	373 600,00
043	Opérations ordre intérieur de la section (6)	0,00	0,00	0,00	0,00	0,00
Total des recettes d'ordre		0,00	0,00	373 600,00	373 600,00	373 600,00

R002 Résultat reporté ou anticipé (7)	0,00
--	-------------

Total des recettes de fonctionnement cumulées	1 353 857,74
--	---------------------

(1) Voir état I-B pour le contenu du budget précédent.

(2) Hors recettes imputées aux chapitres 016 et 017.

(3) Cf. définition du chapitre des opérations d'ordre (RF 042 = DI 040).

(4) Les comptes 78 peuvent figurer dans le détail du chapitre si la collectivité a opté pour le régime des provisions budgétaires, conformément aux dispositions législatives et réglementaires applicables.

(5) Aucune prévision budgétaire ne doit figurer aux articles 775 et 776 (cf. chapitre 024 « produit des cessions d'immobilisations »).

(6) Chapitre destiné à retracer les opérations particulières telles que les opérations de stocks ou liées à la tenue d'un inventaire permanent simplifié.

(7) Inscrire en cas de reprise des résultats de l'exercice précédent (après vote du compte administratif) ou si reprise anticipée des résultats.

III – VOTE DU BUDGET	III
SECTION DE FONCTIONNEMENT – DEPENSES – DETAIL PAR ARTICLE	B1

Chap. / art. (1)	Libellé	Pour mémoire, budget précédent (2)	RAR N-1 I	Vote de l'assemblée sur les AE lors de la séance budgétaire (3)	Propositions nouvelles	Vote de l'assemblée II	Pour information Crédits gérés dans le cadre d'une AE	Pour information Crédits gérés hors AE	TOTAL (RAR N-1 + Vote) III = I + II
TOTAL		997 113,36	0,00	0,00	1 353 857,74	1 353 857,74	0,00	1 353 857,74	1 353 857,74
011	Charges à caractère général (4)	180 813,36	0,00	0,00	170 970,87	170 970,87	0,00	170 970,87	170 970,87
6132	Locations immobilières	200,00	0,00		200,00	200,00	0,00	200,00	200,00
61521	Entretien terrains	0,00	0,00		0,00	0,00	0,00	0,00	0,00
615221	Entretien, réparations bâtiments publics	60 000,00	0,00		47 000,00	47 000,00	0,00	47 000,00	47 000,00
6161	Multirisques	20 713,36	0,00		11 270,87	11 270,87	0,00	11 270,87	11 270,87
62871	Remb. frais à la collectivité de rattach	1 900,00	0,00		0,00	0,00	0,00	0,00	0,00
63512	Taxes foncières	98 000,00	0,00		112 500,00	112 500,00	0,00	112 500,00	112 500,00
012	Charges de personnel et frais assimilés (4) (5)	11 100,00	0,00		0,00	0,00		0,00	0,00
6211	Personnel affecté par CL de rattachement	0,00	0,00		0,00	0,00		0,00	0,00
6215	Personnel affecté par la commune du GFP	11 100,00	0,00		0,00	0,00		0,00	0,00
014	Atténuations de produits	0,00	0,00		0,00	0,00		0,00	0,00
016	APA	0,00	0,00	0,00	0,00	0,00	0,00	0,00	0,00
017	RSA / Régularisations de RMI	0,00	0,00	0,00	0,00	0,00	0,00	0,00	0,00
65	Autres charges de gestion courante (sauf le 6586) (4)	200,00	0,00	0,00	200,00	200,00	0,00	200,00	200,00
6583	Int. moratoires et pénalités sur marchés	100,00	0,00		100,00	100,00	0,00	100,00	100,00
65888	Autres	100,00	0,00		100,00	100,00	0,00	100,00	100,00
6586	Frais fonctionnement des groupes d'élus	0,00	0,00		0,00	0,00		0,00	0,00
Total des dépenses de gestion des services		192 113,36	0,00	0,00	171 170,87	171 170,87	0,00	171 170,87	171 170,87
66	Charges financières	185 000,00	0,00		185 000,00	185 000,00		185 000,00	185 000,00
66111	Intérêts réglés à l'échéance	175 000,00	0,00		185 000,00	185 000,00		185 000,00	185 000,00
66112	Intérêts - Rattachement des ICNE	10 000,00	0,00		0,00	0,00		0,00	0,00
67	Charges spécifiques (4)	0,00	0,00		0,00	0,00		0,00	0,00
68	Dotations aux provisions, dépréciations (semi-budgétaires) (4)	0,00			90,00	90,00		90,00	90,00
6817	Dot. prov. dépréc. actifs circulants	0,00			90,00	90,00		90,00	90,00
022	Dépenses imprévues (dans le cadre d'une AE)			0,00					

TROYES CHAMPAGNE METROPOLE - LOCATION BATIMENTS ESC - BP - 2024

Chap. / art. (1)	Libellé	Pour mémoire, budget précédent (2)	RAR N-1 I	Vote de l'assemblée sur les AE lors de la séance budgétaire (3)	Propositions nouvelles	Vote de l'assemblée II	Pour information Crédits gérés dans le cadre d'une AE	Pour information Crédits gérés hors AE	TOTAL (RAR N-1 + Vote) III = I + II
Total des charges financières et spécifiques		185 000,00	0,00	0,00	185 090,00	185 090,00		185 090,00	185 090,00
Total des dépenses réelles		377 113,36	0,00	0,00	356 260,87	356 260,87	0,00	356 260,87	356 260,87
023	Virement à la section d'investissement	620 000,00			397 596,87	397 596,87		397 596,87	397 596,87
042	Opérations ordre transf. entre sections (6) (7) (8)	0,00			600 000,00	600 000,00		600 000,00	600 000,00
6811	Dot. amort. immos incorporelles	0,00			600 000,00	600 000,00		600 000,00	600 000,00
043	Opérations ordre intérieur de la section (7) (9)	0,00			0,00	0,00		0,00	0,00
Total des dépenses d'ordre		620 000,00			997 596,87	997 596,87		997 596,87	997 596,87

Détail du calcul des ICNE au compte 66112 (10)

Montant des ICNE de l'exercice	0,00
Montant des ICNE de l'exercice N-1	0,00
= Différence ICNE N – ICNE N-1	0,00

(1) Détailler les articles utilisés conformément au plan de comptes.

(2) Voir état I-B pour le contenu du budget précédent.

(3) Il s'agit des AE nouvelles qui sont votées lors de la séance d'adoption du budget. Cela concerne les AE relatives à de nouveaux engagements pluriannuels mais également les AE modifiant un stock d'AE existant.

(4) Hors dépenses imputées aux chapitres 016 et 017.

(5) Les dépenses de frais de personnel sont exclues des autorisations d'engagement.

(6) Les comptes 68 peuvent figurer dans le détail du chapitre si la collectivité a opté pour le régime des provisions budgétaires, conformément aux dispositions législatives et réglementaires applicables.

(7) Cf. définitions des chapitres des opérations d'ordre (DF 042 = RI 040) (DF 043 = RF 043).

(8) Aucune prévision budgétaire ne doit figurer aux articles 675 et 676 (cf. chapitre 024 « produit des cessions d'immobilisations »).

(9) Chapitre destiné à retracer les opérations particulières telles que les opérations de stocks ou liées à la tenue d'un inventaire permanent.

(10) Si le montant des ICNE de l'exercice est inférieur au montant de l'exercice N-1, le montant du compte 66112 sera négatif.

III – VOTE DU BUDGET	III
SECTION DE FONCTIONNEMENT – RECETTES – DETAIL PAR ARTICLE	B2

Chap / art. (1)	Libellé	Pour mémoire, budget précédent (2)	RAR N-1 I	Propositions nouvelles	Vote de l'assemblée II	Total (RAR N-1 + Vote) III = I + II
TOTAL		997 113,36	0,00	1 353 857,74	1 353 857,74	1 353 857,74
013	Atténuations de charges (3)	0,00	0,00	0,00	0,00	0,00
016	APA	0,00	0,00	0,00	0,00	0,00
017	RSA / Régularisations de RMI	0,00	0,00	0,00	0,00	0,00
70	Prod. services, domaine, ventes diverses	16 500,00	0,00	18 900,00	18 900,00	18 900,00
70878	Remb. frais par des tiers	16 500,00	0,00	18 900,00	18 900,00	18 900,00
73	Impôts et taxes (sauf 731)	0,00	0,00	0,00	0,00	0,00
731	Fiscalité locale	0,00	0,00	0,00	0,00	0,00
74	Dotations et participations (3)	0,00	0,00	0,00	0,00	0,00
75	Autres produits de gestion courante (3)	980 613,36	0,00	961 357,74	961 357,74	961 357,74
752	Revenus des immeubles	260 571,00	0,00	261 000,00	261 000,00	261 000,00
75822	Prise en charge déficit budget annexe	719 942,36	0,00	700 257,74	700 257,74	700 257,74
75888	Autres	100,00	0,00	100,00	100,00	100,00
Total des recettes de gestion des services		997 113,36	0,00	980 257,74	980 257,74	980 257,74
76	Produits financiers	0,00	0,00	0,00	0,00	0,00
77	Produits spécifiques (3)	0,00	0,00	0,00	0,00	0,00
78	Reprises amort., dépréciations, prov. (semi-budgétaires) (3)	0,00	0,00	0,00	0,00	0,00
Total des recettes réelles		997 113,36	0,00	980 257,74	980 257,74	980 257,74
042	Opérations ordre transf. entre sections (4) (5) (6)	0,00	0,00	373 600,00	373 600,00	373 600,00
77681	Neutralisation des amortissements	0,00	0,00	600,00	600,00	600,00
777	Rec... subv inv transférées cpte résult	0,00	0,00	373 000,00	373 000,00	373 000,00
043	Opérations ordre intérieur de la section (4) (7)	0,00	0,00	0,00	0,00	0,00
Total des recettes d'ordre		0,00	0,00	373 600,00	373 600,00	373 600,00

Détail du calcul de la taxe départementale de publicité foncière pour les collectivités dites « surfiscalisées » (compte 73121) (8)

Montant brut	0,00
Compensation	0,00
Montant net	0,00

Détail du calcul des ICNE au compte 7622 (9)

Montant des ICNE de l'exercice	0,00
Montant des ICNE de l'exercice N-1	0,00
= Différence ICNE N – ICNE N-1	0,00

- (1) Détailler les articles utilisés conformément au plan de comptes.
- (2) Voir état I-B pour le contenu du budget précédent.
- (3) Hors recettes imputées aux chapitres 016 et 017.
- (4) Cf. définitions du chapitre des opérations d'ordre (*RF 042 = DI 040*) (*RF 043 = DF 043*).
- (5) Aucune prévision budgétaire ne doit figurer aux articles 775 et 776 (cf. chapitre 024 « produit des cessions d'immobilisations »).
- (6) Les comptes 78 peuvent figurer dans le détail du chapitre si la collectivité a opté pour le régime des provisions budgétaires, conformément aux dispositions législatives et réglementaires applicables.
- (7) Ce chapitre est destiné à retracer les opérations particulières telles que les opérations de stocks ou liées à la tenue d'un inventaire permanent simplifié.
- (8) Destiné à retracer le prélèvement de la part non départementale de la taxe.
- (9) Si le montant des ICNE de l'exercice est inférieur au montant de l'exercice N-1, le montant du compte 7622 sera négatif.

IV – ANNEXES	IV
ANNEXES PATRIMONIALES – ETAT DE LA DETTE – DETAIL DES CREDITS DE TRESORERIE	B1.1

B1.1 – DETAIL DES CREDITS DE TRESORERIE (1)

Nature (Pour chaque ligne, indiquer le numéro de contrat)	Date de la décision de réaliser la ligne de trésorerie (2)	Montant maximum autorisé au 01/01/N	Montant des tirages N-1	Montant des remboursements N-1		Encours restant dû au 01/01/N
				Intérêts (3)	Remboursement du tirage	
5191 Avances du Trésor						
5192 Avances de trésorerie						
51931 Lignes de trésorerie						
51932 Lignes de trésorerie liées à un emprunt						
5194 Billets de trésorerie						
5198 Autres crédits de trésorerie						
519 Crédits de trésorerie (Total)		0,00	0,00	0,00	0,00	0,00

(1) Circulaire n° NOR : INTB8900071C du 22/02/1989.

(2) Indiquer la date de la délibération de l'assemblée autorisant la ligne de trésorerie ou la date de la décision de l'ordonnateur de réaliser la ligne de trésorerie sur la base d'un montant maximum autorisé par l'organe délibérant (article M. 4221-5 du CGCT).

(3) Il s'agit des intérêts comptabilisés au compte 6615.

IV – ANNEXES	IV
ANNEXES PATRIMONIALES – ETAT DE LA DETTE – REPARTITION PAR NATURE DE DETTE	B1.2

B1.2 – REPARTITION PAR NATURE DE DETTE (hors 16449 et 166)

Nature (Pour chaque ligne, indiquer le numéro de contrat)	Emprunts et dettes à l'origine du contrat													
	Organisme prêteur ou chef de file	Date de signature	Date d'émission ou date de mobilisation (1)	Date du premier remboursement	Nominal (2)	Type de taux d'intérêt (3)	Index (4)	Taux initial		Devise	Périodicité des remboursements (6)	Profil d'amortissement (7)	Possibilité de remboursement anticipé O/N	Catégorie d'emprunt (8)
								Niveau de taux (5)	Taux actuariel					
163 Emprunts obligataires (Total)					0,00									
164 Emprunts auprès des établissements financiers (Total)					11 666 000,00									
1641 Emprunts en euros (total)					9 666 000,00									
13/02 T1	CAISSE DES DEPOTS ET CONSIGNATIONS	15/03/2013	31/12/2013	01/12/2014	3 600 000,00	V	(Livret A(Préfixé) + 1)-Floor -1 sur Livret A(Préfixé)	2,250	2,250	EUR	A	P	O	A-1
13/02 T2 ESC	CAISSE DES DEPOTS ET CONSIGNATIONS	15/03/2013	01/08/2014	01/08/2015	566 000,00	V	(Livret A(Préfixé) + 1)-Floor -1 sur Livret A(Préfixé)	2,000	2,000	EUR	A	P	O	A-1
14/01	CREDIT MUTUEL	09/12/2013	31/12/2013	31/03/2014	3 000 000,00	V	((Euribor 3M + 1.4)*365)/360-(Floor 0 sur Euribor 3M*365)/360	1,710	1,721	EUR	T	C	O	A-1
14/06	CREDIT AGRICOLE	12/08/2014	01/09/2014	01/12/2014	2 500 000,00	F	Taux fixe à 2.65 %	2,650	2,676	EUR	T	P	O	A-1
1643 Emprunts en devises (total)					0,00									
16441 Emprunts assortis d'une option de tirage sur ligne de trésorerie (total)					2 000 000,00									
14/07	CREDIT AGRICOLE CORPORATE AND INVESTMENT BANK	15/09/2014	30/09/2014	30/12/2014	2 000 000,00	V	(Euribor 3M + 1.27)-Floor -1.27 sur Euribor 3M	1,352	1,379	EUR	T	C	O	A-1
165 Dépôts et cautionnements reçus (Total)					0,00									
167 Emprunts et dettes assortis de conditions particulières (Total)					0,00									
1671 Avances consolidées du Trésor (total)					0,00									
1672 Emprunts sur comptes spéciaux du Trésor (total)					0,00									

TROYES CHAMPAGNE METROPOLE - LOCATION BATIMENTS ESC - BP - 2024

Nature (Pour chaque ligne, indiquer le numéro de contrat)	Emprunts et dettes à l'origine du contrat													
	Organisme prêteur ou chef de file	Date de signature	Date d'émission ou date de mobilisation (1)	Date du premier remboursement	Nominal (2)	Type de taux d'intérêt (3)	Index (4)	Taux initial		Devise	Périodicité des remboursements (6)	Profil d'amortissement (7)	Possibilité de remboursement anticipé O/N	Catégorie d'emprunt (8)
								Niveau de taux (5)	Taux actuariel					
1675 Dettes pour METP et PPP (total)					0,00									
1676 Dettes envers locataires-acquéreurs (total)					0,00									
1678 Autres emprunts et dettes (total)					0,00									
168 Emprunts et dettes assimilés (Total)					0,00									
1681 Autres emprunts (total) (9)					0,00									
1682 Bons à moyen terme négociables (total)					0,00									
1687 Autres dettes (total)					0,00									
Total général					11 666 000,00									

(1) Si un emprunt donne lieu à plusieurs mobilisations, indiquer la date de la première mobilisation.

(2) Nominal : montant emprunté à l'origine.

(3) Type de taux d'intérêt : F : fixe ; V : variable simple ; C : complexe ; R : préfixé (c'est-à-dire un taux variable qui n'est pas seulement défini comme la simple addition d'un taux usuel de référence et d'une marge exprimée en point de pourcentage).

(4) Mentionner le ou les types d'index (ex : Euribor 3 mois).

(5) Indiquer le niveau de taux à l'origine du contrat.

(6) Indiquer la périodicité des remboursements : A : annuelle , B : bimestrielle, T : trimestrielle, X autre.

(7) Indiquer C pour amortissement constant, P pour amortissement progressif, F pour *in fine*, X pour autres à préciser.

(8) Catégorie d'emprunt à l'origine. Exemple A-1 (cf. la classification des emprunts suivant la typologie de la circulaire IOCB1015077C du 25 juin 2010 sur les produits financiers offerts aux collectivités territoriales).

(9) Y compris les avances remboursables consenties au titre de l'article 25 de la loi n°2020-935 du 30 juillet 2020 de finances rectificative pour 2020, portant attribution des avances remboursables sur les recettes fiscales prévues aux articles 1594 A et 1595 du code général des impôts

IV – ANNEXES	IV
ANNEXES PATRIMONIALES – ETAT DE LA DETTE – REPARTITION PAR NATURE DE DETTE	B1.2

B1.2 – REPARTITION PAR NATURE DE DETTE (hors 16449 et 166) (suite)

Nature (Pour chaque ligne, indiquer le numéro de contrat)	Emprunts et dettes au 01/01/N											
	Couverture ? O/N (11)	Montant couvert	Catégorie d'emprunt après couverture éventuelle (12)	Capital restant dû au 01/01/N	Durée résiduelle (en années)	Taux d'intérêt			Annuité de l'exercice			ICNE de l'exercice
						Type de taux (13)	Index (14)	Niveau de taux d'intérêt à la date de vote du budget (15)	Capital	Charges d'intérêt (16)	Intérêts perçus (le cas échéant) (17)	
163 Emprunts obligataires (Total)		0,00		0,00					0,00	0,00	0,00	0,00
164 Emprunts auprès des établissements financiers (Total)		0,00		4 593 047,76					624 748,90	177 206,62	0,00	12 423,10
1641 Emprunts en euros (total)		0,00		3 826 381,09					491 415,56	140 920,79	0,00	12 348,14
13/02 T1	N	0,00	A-1	1 889 479,17	9,92	V	(Livret A(Préfixé) + 1)-Floor -1 sur Livret A(Préfixé)	4,000	180 600,34	75 579,17	0,00	5 506,39
13/02 T2 ESC	N	0,00	A-1	325 181,35	10,58	V	(Livret A(Préfixé) + 1)-Floor -1 sur Livret A(Préfixé)	4,000	28 113,26	13 007,25	0,00	4 918,13
14/01	N	0,00	A-1	534 883,63	5,00	V	((Euribor 3M + 1.4)*365)/360-(Floor 0 sur Euribor 3M*365)/360	5,417	106 976,76	25 534,85	0,00	0,00
14/06	N	0,00	A-1	1 076 836,94	5,67	F	Taux fixe à 2.65 %	2,676	175 725,20	26 799,52	0,00	1 923,62
1643 Emprunts en devises (total)		0,00		0,00					0,00	0,00	0,00	0,00
16441 Emprunts assortis d'une option de tirage sur ligne de trésorerie (total) (10)		0,00		766 666,67					133 333,34	36 285,83	0,00	74,96
14/07	N	0,00	A-1	766 666,67	5,74	V	(Euribor 3M + 1.27)-Floor -1.27 sur Euribor 3M	5,376	133 333,34	36 285,83	0,00	74,96
165 Dépôts et cautionnements reçus (Total)		0,00		0,00					0,00	0,00	0,00	0,00
167 Emprunts et dettes assortis de conditions particulières (Total)		0,00		0,00					0,00	0,00	0,00	0,00
1671 Avances consolidées du Trésor (total)		0,00		0,00					0,00	0,00	0,00	0,00
1672 Emprunts sur comptes spéciaux (total)		0,00		0,00					0,00	0,00	0,00	0,00
1675 Dettes pour METP et PPP (total)		0,00		0,00					0,00	0,00	0,00	0,00

TROYES CHAMPAGNE METROPOLE - LOCATION BATIMENTS ESC - BP - 2024

Nature (Pour chaque ligne, indiquer le numéro de contrat)	Emprunts et dettes au 01/01/N											
	Couverture ? O/N (11)	Montant couvert	Catégorie d'emprunt après couverture éventuelle (12)	Capital restant dû au 01/01/N	Durée résiduelle (en années)	Taux d'intérêt			Annuité de l'exercice			ICNE de l'exercice
						Type de taux (13)	Index (14)	Niveau de taux d'intérêt à la date de vote du budget (15)	Capital	Charges d'intérêt (16)	Intérêts perçus (le cas échéant) (17)	
1676 Dettes envers locataires-acquéreurs (total)		0,00		0,00					0,00	0,00	0,00	0,00
1678 Autres emprunts et dettes (total)		0,00		0,00					0,00	0,00	0,00	0,00
168 Emprunts et dettes assimilés (Total)		0,00		0,00					0,00	0,00	0,00	0,00
1681 Autres emprunts (total)		0,00		0,00					0,00	0,00	0,00	0,00
1682 Bons à moyen terme négociables (total)		0,00		0,00					0,00	0,00	0,00	0,00
1687 Autres dettes (total)		0,00		0,00					0,00	0,00	0,00	0,00
Total général		0,00		4 593 047,76					624 748,90	177 206,62	0,00	12 423,10

(10) S'agissant des emprunts assortis d'une ligne de trésorerie, il faut faire ressortir le remboursement du capital de la dette prévue pour l'exercice correspondant au véritable endettement.

(11) Si l'emprunt est soumis à couverture, il convient de compléter le tableau « détail des opérations de couverture ».

(12) Catégorie d'emprunt. Exemple A-1 (cf. la classification des emprunts suivant la typologie de la circulaire IOCB1015077C du 25 juin 2010 sur les produits financiers offerts aux collectivités territoriales).

(13) Type de taux d'intérêt après opérations de couverture : F : fixe ; V : variable simple ; C : complexe (c'est-à-dire un taux variable qui n'est pas seulement défini comme la simple addition d'un taux usuel de référence et d'une marge exprimée en point de pourcentage).

(14) Mentionner l'index en cours au 01/01/N après opérations de couverture.

(15) Taux après opérations de couverture éventuelles. Pour les emprunts à taux variable, indiquer le niveau à la date de vote du budget.

(16) Il s'agit des intérêts dus au titre du contrat initial et comptabilisés à l'article 66111 « Intérêts réglés à l'échéance » (intérêts décaissés) et intérêts éventuels dus au titre du contrat d'échange éventuel et comptabilisés à l'article 668.

(17) Indiquer les intérêts éventuellement reçus au titre du contrat d'échange éventuel et comptabilisés au 768.

IV – ANNEXES	IV
ANNEXES PATRIMONIALES – ETAT DE LA DETTE – REPARTITION DES EMPRUNTS PAR STRUCTURE DE TAUX	B1.3

B1.3 – REPARTITION DES EMPRUNTS PAR STRUCTURE DE TAUX (HORS A1)

Emprunts ventilés par structure de taux selon le risque le plus élevé (Pour chaque ligne, indiquer le numéro de contrat) (1)	Organisme prêteur ou chef de file	Nominal (2)	Capital restant dû au 01/01/N (3)	Type d'indices (4)	Durée du contrat	Dates des périodes bonifiées	Taux minimal (5)	Taux maximal (6)	Coût de sortie (7)	Taux maximal après couverture éventuelle (8)	Niveau du taux à la date de vote du budget (9)	Intérêts à payer au cours de l'exercice (10)	Intérêts à percevoir au cours de l'exercice (le cas échéant) (11)	% par type de taux selon le capital restant dû
Echange de taux, taux variable simple plafonné (cap) ou encadré (tunnel) (A)														
TOTAL (A)		0,00	0,00						0,00			0,00	0,00	0,00
Barrière simple (B)														
TOTAL (B)		0,00	0,00						0,00			0,00	0,00	0,00
Option d'échange (C)														
TOTAL (C)		0,00	0,00						0,00			0,00	0,00	0,00
Multiplicateur jusqu'à 3 ou multiplicateur jusqu'à 5 capé (D)														
TOTAL (D)		0,00	0,00						0,00			0,00	0,00	0,00
Multiplicateur jusqu'à 5 (E)														
TOTAL (E)		0,00	0,00						0,00			0,00	0,00	0,00
Autres types de structures (F)														
TOTAL (F)		0,00	0,00						0,00			0,00	0,00	0,00
TOTAL GENERAL		0,00	0,00						0,00			0,00	0,00	0,00

(1) Répartir les emprunts selon le type de structure de taux (de A à F selon la classification de la charte de bonne conduite) en fonction du risque le plus élevé à courir sur toute la durée de vie du contrat de prêt et après opérations de couverture éventuelles.

(2) Nominal : montant emprunté à l'origine. En cas de couverture partielle d'un emprunt, indiquer séparément sur deux lignes la part du nominal couvert et la part non couverte.

(3) En cas de couverture partielle d'un emprunt, indiquer séparément sur deux lignes la part du capital restant dû couvert et la part non couverte.

(4) Indiquer la classification de l'indice sous-jacent suivant la typologie de la circulaire du 25 juin 2010 sur les produits financiers (de 1 à 6). 1 : Indice zone euro / 2 : Indices inflation française ou zone euro ou écart entre ces indices / 3 : Ecart indice zone euro / 4 : Indices hors zone euro ou écart d'indices dont l'un est hors zone euro / 5 : écarts d'indices hors zone euro / 6 : autres indices.

(5) Taux hors opération de couverture. Indiquer le montant, l'index ou la formule correspondant au taux minimal du contrat de prêt sur toute la durée du contrat.

(6) Taux hors opération de couverture. Indiquer le montant, l'index ou la formule correspondant au taux maximal du contrat de prêt sur toute la durée du contrat.

(7) Coût de sortie : indiquer le montant de l'indemnité contractuelle de remboursement définitif de l'emprunt au 01/01/N ou le cas échéant, à la prochaine date d'échéance.

(8) Montant, index ou formule.

(9) Indiquer le niveau de taux après opérations de couverture éventuelles. Pour les emprunts à taux variables, indiquer le niveau du taux à la date de vote du budget.

(10) Indiquer les intérêts à payer au titre du contrat initial et comptabilisés à l'article 66111 et des intérêts éventuels à payer au titre du contrat d'échange et comptabilisés à l'article 668.

(11) Indiquer les intérêts à percevoir au titre du contrat d'échange et comptabilisés au 768.

IV – ANNEXES	IV
ANNEXES PATRIMONIALES – ETAT DE LA DETTE – TYPOLOGIE DE LA REPARTITION DE L'ENCOURS	B1.4

B1.4 – TYPOLOGIE DE LA REPARTITION DE L'ENCOURS (1)

Indices sous-jacents		(1) Indices zone euro	(2) Indices inflation française ou zone euro ou écart entre ces indices	(3) Ecart d'indices zone euro	(4) Indices hors zone euro et écarts d'indices dont l'un est un indice hors zone euro	(5) Ecart d'indices hors zone euro	(6) Autres indices
Structure							
(A) Taux fixe simple. Taux variable simple. Echange de taux fixe contre taux variable ou inversement. Echange de taux structuré contre taux variable ou taux fixe (sens unique). Taux variable simple plafonné (cap) ou encadré (tunnel)	Nombre de produits	5	0	0	0	0	
	% de l'encours	100,00	0,00	0,00	0,00	0,00	
	Montant en euros	4 593 047,76	0,00	0,00	0,00	0,00	
(B) Barrière simple. Pas d'effet de levier	Nombre de produits	0	0	0	0	0	
	% de l'encours	0,00	0,00	0,00	0,00	0,00	
	Montant en euros	0,00	0,00	0,00	0,00	0,00	
(C) Option d'échange (swaption)	Nombre de produits	0	0	0	0	0	
	% de l'encours	0,00	0,00	0,00	0,00	0,00	
	Montant en euros	0,00	0,00	0,00	0,00	0,00	
(D) Multiplicateur jusqu'à 3 ; multiplicateur jusqu'à 5 capé	Nombre de produits	0	0	0	0	0	
	% de l'encours	0,00	0,00	0,00	0,00	0,00	
	Montant en euros	0,00	0,00	0,00	0,00	0,00	
(E) Multiplicateur jusqu'à 5	Nombre de produits	0	0	0	0	0	
	% de l'encours	0,00	0,00	0,00	0,00	0,00	
	Montant en euros	0,00	0,00	0,00	0,00	0,00	
(F) Autres types de structures	Nombre de produits						0
	% de l'encours						0,00
	Montant en euros						0,00

(1) Cette annexe retrace le stock de dette au 01/01/N après opérations de couverture éventuelles.

IV – ANNEXES	IV
ANNEXES PATRIMONIALES – ETAT DE LA DETTE – DETAIL DES OPERATIONS DE COUVERTURE	B1.5

B1.5 – DETAIL DES OPERATIONS DE COUVERTURE (1)

Instruments de couverture (Pour chaque ligne, indiquer le numéro de contrat)	Emprunt couvert			Instrument de couverture									
	Référence de l'emprunt couvert	Capital restant dû au 01/01/N	Date de fin du contrat	Organisme co-contractant	Type de couverture (3)	Nature de la couverture (change ou taux)	Notionnel de l'instrument de couverture	Date de début du contrat	Date de fin du contrat	Périodicité de règlement des intérêts (4)	Montant des commissions diverses	Primes éventuelles	
												Primes payées pour l'achat d'option	Primes reçues pour la vente d'option
Taux fixe (total)		0,00					0,00				0,00	0,00	0,00
Taux variable simple (total)		0,00					0,00				0,00	0,00	0,00
Taux complexe (total) (2)		0,00					0,00				0,00	0,00	0,00
Total		0,00					0,00				0,00	0,00	0,00

(1) Si un instrument couvre plusieurs emprunts, distinguer une ligne par emprunt couvert.

(2) Il s'agit d'un taux variable qui n'est pas défini comme la simple addition d'un taux usuel de référence et d'une marge exprimée en point de pourcentage.

(3) Indiquer s'il s'agit d'un *swap*, d'une option (*cap*, *floor*, *tunnel*, *swaption*).

(4) Indiquer la périodicité de règlement des intérêts : A : annuelle, M : mensuelle, B : bimestrielle, S : semestrielle, T : trimestrielle, X : autre.

IV – ANNEXES	IV
ANNEXES PATRIMONIALES – ETAT DE LA DETTE – DETAIL DES OPERATIONS DE COUVERTURE	B1.5

B1.5 – DETAIL DES OPERATIONS DE COUVERTURE (1) (suite)

Instruments de couverture (Pour chaque ligne, indiquer le numéro de contrat)	Référence de l'emprunt couvert	Effet de l'instrument de couverture							
		Taux payé		Taux reçu (7)		Charges et produits constatés depuis l'origine du contrat		Catégorie d'emprunt (8)	
		Index (5)	Niveau de taux (6)	Index	Niveau de taux	Charges c/668	Produits c/768	Avant opération de couverture	Après opération de couverture
Taux fixe (total)						0,00	0,00		
Taux variable simple (total)						0,00	0,00		
Taux complexe (total) (2)						0,00	0,00		
Total						0,00	0,00		

(5) Indiquer l'index utilisé ou la formule de taux.

(6) Pour les emprunts à taux variable, indiquer le niveau à la date de vote du budget.

(7) A compléter si l'instrument de couverture est un *swap*.

(8) Catégorie d'emprunt. Exemple A-1 (cf. la classification des emprunts suivant la typologie de la circulaire IOCB1015077C du 25 juin 2010 sur les produits financiers offerts aux collectivités territoriales).

IV – ANNEXES	IV
ANNEXES PATRIMONIALES – ETAT DE LA DETTE – DETTE POUR FINANCER L'EMPRUNT D'UN AUTRE ORGANISME	B1.6

B1.6 – DETTE POUR FINANCER L'EMPRUNT D'UN AUTRE ORGANISME (1)

REPARTITION PAR PRÊTEUR	Dettes en capital à l'origine (2)	Dettes en capital au 01/01/N	Annuité à payer au cours de l'exercice	Dont	
				Intérêts (3)	Capital
TOTAL	0,00	0,00	0,00	0,00	0,00
<u>Auprès des organismes de droit privé</u>	0,00	0,00	0,00	0,00	0,00
<u>Auprès des organismes de droit public</u>	0,00	0,00	0,00	0,00	0,00
<u>Dettes provenant d'émissions obligataires (ex : émissions publiques ou privées)</u>	0,00	0,00	0,00	0,00	0,00

(1) Il s'agit des cas où une collectivité ou un établissement public accepte de prendre en charge l'emprunt au profit d'un autre organisme sans qu'il y ait pour autant transfert du contrat.

(2) La dette en capital à l'origine correspond à la part de dette prise en charge par la collectivité.

(3) Il s'agit des intérêts dus au titre du contrat initial et comptabilisés à l'article 66111 et des intérêts éventuels dus au titre du contrat d'échange et comptabilisés à l'article 668.

IV – ANNEXES	IV
ANNEXES PATRIMONIALES – ETAT DE LA DETTE – AUTRES DETTES	B1.7

B1.7 – AUTRES DETTES

(Issues des engagements juridiques pris autres que ceux destinés à financer la prise en charge d'un emprunt)

LIBELLES	Montant initial de la dette	Dépenses de l'exercice	Dettes restantes
----------	-----------------------------	------------------------	------------------

IV – ANNEXES	IV
ANNEXES BUDGETAIRES EQUILIBRE BUDGETAIRE	C1.1

DISPONIBILITE DE RESSOURCES PROPRES PROVENANT DES EXERCICES ANTERIEURS

Solde de la section d'investissement de l'exercice N-1 (1)

	Propositions nouvelles	Vote (2)
Solde d'exécution 001 (A) montant négatif si déficit (D001) montant positif si excédent (R001)	-400 737,91	-400 737,91
Solde des RAR (B) montant négatif si déficit montant positif si excédent	-71 905,70	-71 905,70
Solde de la section investissement de l'exercice N-1 (Solde I = A + B) Solde positif : excédent de financement Solde négatif : besoin de financement	-472 643,61	-472 643,61

Disponibilité des ressources propres provenant des exercices antérieurs après financement de la section investissement de l'exercice N-1 (1)

	Propositions nouvelles	Vote (2)
Affectation au 1068 suite au CA de l'exercice N-1 (C)	408 646,74	408 646,74
Solde de la section investissement de l'exercice N-1 (Solde I) Solde positif : excédent de financement Solde négatif : besoin de financement	-472 643,61	-472 643,61
Disponibilité de ressources propres des exercices antérieurs (Solde II = C + Solde I) Solde positif : ressources disponibles pour la couverture de l'annuité Solde négatif : absence de ressources propres provenant des exercices antérieurs pour la couverture de l'annuité	7 908,83	7 908,83

COUVERTURE DE L'ANNUITE DE LA DETTE PAR LES RESSOURCES PROPRES - PETIT EQUILIBRE

	Propositions nouvelles	Vote
Dépenses de l'exercice à couvrir par des ressources propres (D)(3)	1 003 000,00	1 003 000,00
Ressources propres externes et internes de l'exercice (E)(3)	997 596,87	997 596,87
Couverture de l'annuité de la dette (Solde III = E - D) Solde positif : annuité de la dette couverte Solde négatif : annuité de la dette non couverte par les ressources de l'exercice, vérifier la couverture par les éventuelles ressources disponibles des exercices antérieurs (cf. solde II)	-5 403,13	-5 403,13

(1) Eléments à compléter uniquement s'il y a eu reprise des résultats, anticipée ou classique

(2) Cumul des crédits de l'exercice votés ou reportés

(3) Les RAR étant intégrés au calcul des ressources propres provenant des exercices antérieurs, seuls les crédits de l'exercice sont à inscrire. Le détail des crédits est présenté aux états suivants : "Equilibre budgétaire - Dépenses" et "Equilibre budgétaire - Recette"

IV – ANNEXES	IV
ANNEXES BUDGETAIRES EQUILIBRE BUDGETAIRE – DEPENSES	C1.2

DEPENSES A COUVRIR PAR DES RESSOURCES PROPRES

Art. (1)	Libellé (1)	Propositions nouvelles	Vote (2)
DEPENSES TOTALES A COUVRIR PAR DES RESSOURCES PROPRES = A + B		1 003 000,00	I 1 003 000,00
16 Emprunts et dettes assimilées (A)		630 000,00	630 000,00
1631	Emprunts obligataires	0,00	0,00
1641	Emprunts en euros	630 000,00	630 000,00
1643	Emprunts en devises	0,00	0,00
16441	Opérations afférentes à l'emprunt	0,00	0,00
1671	Avances consolidées du Trésor	0,00	0,00
1672	Emprunts sur comptes spéciaux du Trésor	0,00	0,00
1678	Autres emprunts et dettes	0,00	0,00
1681	Autres emprunts	0,00	0,00
1682	Bons à moyen terme négociables	0,00	0,00
1687	Autres dettes	0,00	0,00
Dépenses et transferts à déduire des ressources propres (B)		373 000,00	373 000,00
10...	<i>Reprise de dotations, fonds divers et réserves</i>		
10...	Reversement de dotations, fonds divers et réserves		
139	<i>Subv. invest. transférées cpte résultat</i>	373 000,00	373 000,00

(1) Détailler les chapitres budgétaires par article conformément au plan de comptes.

(2) Crédits de l'exercice votés lors de la séance.

IV – ANNEXES	IV
ANNEXES BUDGETAIRES EQUILIBRE BUDGETAIRE – RECETTES	C1.3

RESSOURCES PROPRES

Art. (1)	Libellé (1)	Propositions nouvelles	Vote (2)
RECETTES (RESSOURCES PROPRES) = a + b		997 596,87	III 997 596,87
Ressources propres externes de l'année (a)		0,00	0,00
10222	FCTVA	0,00	0,00
10226	Taxe d'aménagement (3)	0,00	0,00
10227	Versement pour sous densité	0,00	0,00
10228	Autres fonds d'investissement	0,00	0,00
13146	Attributions compensation investissement	0,00	0,00
13156	Attributions compensation investissement	0,00	0,00
13246	Attributions compensation investissement	0,00	0,00
13256	Attributions compensation investissement	0,00	0,00
138	Autres subventions invest. non transf.	0,00	0,00
26...	Participations et créances rattachées		
27...	Autres immobilisations financières		
Ressources propres internes de l'année (b) (4)		997 596,87	997 596,87
15...	<i>Provisions pour risques et charges</i>		
169	<i>Primes de remboursement des obligations</i>	0,00	0,00
26...	<i>Participations et créances rattachées</i>		
27...	<i>Autres immobilisations financières</i>		
28...	<i>Amortissement des immobilisations</i>		
28041412	<i>Subv.Cne GFP : Bâtiments, installations</i>	0,00	0,00
2817321	<i>Immeubles de rapport (mise à dispo)</i>	600 000,00	600 000,00
29...	<i>Dépréciations des immobilisations</i>		
31...	<i>Matières premières (et fournitures) (5)</i>		
33...	<i>En-cours de production de biens (5)</i>		
35...	<i>Stocks de produits (5)</i>		
39...	<i>Dépréciation des stocks et en-cours</i>		
481...	<i>Charges à rép. sur plusieurs exercices</i>		
49...	<i>Dépréciation des comptes de tiers</i>		
59...	<i>Dépréciation des comptes financiers</i>		
024	Produits des cessions d'immobilisations	0,00	0,00
021	<i>Virement de la section de fonctionnement</i>	397 596,87	397 596,87

(1) Les comptes 15, 169, 26, 27, 28, 29, 39, 481, 49 et 59 sont à détailler conformément au plan de comptes.

(2) Crédits de l'exercice votés lors de la séance.

(3) Le compte 10226 peut être utilisé uniquement par les communes et les établissements publics à fiscalité propre.

(4) Les comptes 15, 29, 39, 49 et 59 sont présentés uniquement si la collectivité applique le régime des provisions budgétaires, conformément aux dispositions législatives et réglementaires afférentes.

(5) Les comptes 31, 33 et 35 ne peuvent être utilisés que pour les budgets utilisant la comptabilité de stock. Par conséquent, seuls les budgets retraçant les dépenses et les recettes d'un lotissement ou d'une ZAC peuvent utiliser les comptes susmentionnés.

V – ARRETE ET SIGNATURES	V
ARRETE ET SIGNATURES	A

Nombre de membres en exercice : 0

Nombre de membres présents : 0

Nombre de suffrages exprimés : 0

VOTES :

Pour : 0

Contre : 0

Abstentions : 0

Date de convocation :

Présenté par (1),

A , le

Délibéré par l'assemblée (2), réunie en session

A , le

Les membres de l'assemblée délibérante (2),(3).











Certifié exécutoire par (1), compte tenu de la transmission en préfecture, le , et de la publication le

A , le

(1) Indiquer « la présidente » ou « le président ».

(2) Indiquer la nature de l'assemblée délibérante : du conseil régional de ..., de la Collectivité territoriale unique de ..., de la métropole de ..., du Conseil syndical de ...

(3) L'ajout des signataires est désormais facultatif.

Nom	Prénom	Signature
ASSENAY		
GARNERIN	David	
AUBETERRE		
BEAUSSIER	Jean-Marie	
BARBEREY-SAINT-SULPICE		
HUBINOIS	Alain	
BOUILLY		
NINORELLE	Francine	
BOURANTON		
VOLHUER	Michel	
BREVIANDES		
BLASCO	Thierry	
BUCEY EN OTHE		
DESROUSSEAUX	Pascal	
BUCHERES		
GUNDALL	Philippe	
CLEREY		
LECORCHÉ	Jean-Pierre	
CORMOST		
GAURIER	Claude	
COURTERANGES		
GERARD	Fabien	
CRENEY PRES TROYES		
RAGUIN	Jacky	

CRESANTIGNES

BLANCHARD

Dominique



DIERREY SAINT PIERRE

GATOUILLAT

Marcel



ESTISSAC

DUCHÊNE

Annie



FAYS LA CHAPELLE

RENOIR

Gilles



FEUGES

MEIRHAEGHE

Sonia



FONTVANNES

LEPRINCE

Didier



FRESNOY LE CHÂTEAU

BUTAT

André

ISLE-AUMONT

RESLINSKI


Jean-François



JAVERNANT

MONTAGNE

Jacques



JEUGNY

GIRARD

Marc



LA CHAPELLE SAINT LUC

PAUWELS

Cécile
















GIRARDIN

Olivier



HIMEUR

Aïcha

RICHARD	Vincent	
CHAMPAGNE	Bernard	
BETTINGER	Sylviane	
GESNOT	DANY	
LA RIVIERE DE CORPS		
CHOMAT	Christophe	
LA VENDUE MIGNOT		
ROUSSELOT	Nicole	
LAINES-AUX-BOIS		
GAUTHIER	Anne-Sophie	
LAUBRESSEL		
THIENOT	Régis	
LAVAU		
GACHOWSKI	Jacques	
LE PAVILLON SAINTE JULIE		
CHALVET	Marie-Ange	
LES BORDES AUMONT		
CHATEL	Laurent	
LES NOES PRES TROYES		
ANTOINE	Séverine	
LIREY		
FRAPIN	David	
LONGEVILLE-SUR-MOGNE		
CHAMPAGNE	Anicet	

LUSIGNY SUR BARSE

TRESSOU

Marie-Hélène

**MACEY**

FLEURET

Dominique

**MACHY**

ROUSSEAU

Pauline

**LES MAUPAS**

LEBECQ

Jérémy

MERGEY

BURRI

Marie-Luce

MESNIL SAINT PÈRE

HENRI

Pascal


**MESSON**

COURTOIS

Jean-
Christophe**MONTAULIN**

MARTY

Rémy

**MONTCEAUX LES VAUDES**

VAN DE ROSTYNE

Alain

**MONTGUEUX**


LEROY

Marie-Thérèse

**MONTIERAMEY**


DRIAT




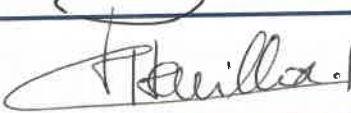





Boris











**MONTREUIL SUR BARSE**















SAUVAGE















Philippe














MONTSUZAIN		
DELAITRE	Guy	
MOUSSEY		
FARINE	Bruno	
PAYNS		
SAINTON	Michel	
PONT SAINTE MARIE		
LANDRÉAT	Pascal	
HEUILLARD	Véronique	
PRUGNY		
CHOISELAT	Emmanuel	
RONCENAY		
FINOT	Patrick	
ROSIERES PRES TROYES		
LOUDIN	Michel	
GAURIER	Marlène	
ROUILLY SAINT LOUP		
CASTEX	Jean-Marie	
RUVIGNY		
HUP	Carole	
SAINT PARRES AUX TERTRES		
HIRTZIG	Jack	
SAINT ANDRE LES VERGERS		
LEDOUBLE	Catherine	

QUINTART	Sylvie	
GOUJARD	Pascal	
DEMIR	Selda	
CORNEVIN	Jean-Pierre	
LANOUX	Claudie	
DRAGON	Jean-Luc	
SAINT BENOIT SUR SEINE		
MEIRHAEGHE	Jean-François	
SAINT GERMAIN		
DUSACQ	Maxime	
SAINT JEAN DE BONNEVAL		
COCHET	Jean-Michel	
SAINT JULIEN LES VILLAS		
VIART	Jean-Michel	
JOUAULT	Gervaise	
GROSJEAN	Patrick	
SAINT LEGER PRES TROYES		
BLASSON	Christian	
SAINT LYE		
MENNETRIER	Nicolas	
SAINT POUANGE		
DUQUESNOY	Olivier	

SAINT THIBAULT		
JOLLIOT	Marie-France	
SAINTE MAURE		
POTTIER	Denis	
SAINTE SAVINE		
MAGLOIRE	Arnaud	
KIEHN	Patricia	
HENNEQUIN	Virgil	
GULTEKIN	Gulcan	
MOSER	Alain	
SOMMEVAL		
BILLET	André	
SOULIGNY		
MALARMEY	Michelle	
THENNELIERES		
ROBLET	Bernard	
TORVILLIERS		
GANTELET	Bruno	
TROYES		
BAROIN	François	
BAZIN-MALGRAS	Valérie	P/O 
SEBEYRAN	Marc	
HELIOT-COURONNE	Isabelle	

BRET	Marc	
LOCHARD-FRAENKEL	Stéphanie	
DENIS	Valéry	
THOMAS	Christine	
BAUDOUX	Bruno	
LE CORRE	Marie	
SERRA	Frédéric	
LEMELLE	Flavienne	
JAY	Casimir	
LEYMBERGER	Brigitte	
BOISSEAU	Dominique	
GARIGLIO	Élisabeth	
HONORÉ	Nicolas	
GUILLAUMET	Virginie	
SOMSOIS	Hervé	
DEHARBE	Dominique	
BECARD	Francis	
PORTIER-GUENIN	Françoise	
GONCALVES	José	

MANDELLI	François	
LEMELAND	Caroline	
CHEVALIER	Bertrand	
BOUDADI	Rachida	
OUADAH	Karima	
ROYER	Anne-Marie	
LEQUIEN	Ombeline	
ZAJAC	Anna	
BLANCHON	David	
DA ROCHA	Katia	
ARBONA	Philippe	
BEURY	Loëtitia	
VAILLY		
HANDEL	William	
VAUCHASSIS		
MARTINOT	Bruno	
VERRIÈRES		
BAGATTIN	Mélanie	
VILLACERF		
POIVEZ	Kevin	

VILLECHETIF		
THIEBAUX	Christelle	
VILLELOUP		
SIMON	Éric	
VILLEMEREUIL		
DE VILLEMEREUIL	Gérard	
VILLERY		
HOUARD	Bruno	
VILLY-LE-BOIS		
RICHARD	Sophie	
VILLY LE MARECHAL		
PETIT	Christine	