



**COMPTE ADMINISTRATIF  
2023  
DOCUMENT COMPTABLE**



**COMPTE ADMINISTRATIF 2023**  
**DOCUMENT COMPTABLE**  
**SOMMAIRE**

<b>BUDGET PRINCIPAL</b> .....	page 1
<b>BUDGET ANNEXES :</b> .....	page 161
• USINES RELAIS .....	page 163
• PARC DU GRAND TROYES .....	page 189
• STADE DE L'AUBE .....	page 223
• PARC DES EXPOSITIONS .....	page 263
• PATINOIRE.....	page 303
• ELIMINATION DES DECHETS .....	page 343
• HOTEL D'ENTREPRISES .....	page 371
• LOCATION BATIMENTS ECOLE SUPERIEURE DE COMMERCE ...	page 411
• RESEAUX CHAUFFAGE URBAIN .....	page 451
• MARPA.....	page 489
• ZONE D'ACTIVITES DE LA HAIE DES FOURCHES.....	page 509
• REGIE ASSAINISSEMENT .....	page 543
• GEMAPI.....	page 581
• ZAC CUPIGNY CRENEY.....	page 621
• ZAC CHANTEREIGNE .....	page 655
• GARE ROUTIERE .....	page 689
• LOCATION MOYENS DE TRANSPORTS .....	page 713
• CAMPING COMMUNAUTAIRE .....	page 749
<b>Arrêté signatures :</b> .....	pages 789-798



# **BUDGET PRINCIPAL**



**REPUBLIQUE FRANÇAISE**

**EPCI dont la population est de 3500 habitants et plus - TROYES  
CHAMPAGNE METROPOLE (1)**

**AGREGE AU BUDGET PRINCIPAL DE (2)**

Numéro SIRET : 20006925000013

POSTE COMPTABLE : SERVICE DE GESTION COMPTABLE DE TROYES

**M 14**

**Compte administratif  
voté par nature**

**BUDGET : TROYES CHAMPAGNE METROPOLE PRINCIPAL (3)**

**ANNEE 2023**

(1) Indiquer la nature juridique et le nom de la collectivité ou de l'établissement (commune, CCAS, EPCI, syndicat mixte, etc).

(2) A renseigner uniquement pour les budgets annexes.

(3) Indiquer le budget concerné : budget principal ou libellé du budget annexe.

# Sommaire

## I - Informations générales (5)

A - Informations statistiques, fiscales et financières	4
B - Modalités de vote du budget	5

## II - Présentation générale du budget

A1 - Vue d'ensemble - Exécution du budget et détail des restes à réaliser	6
A2 - Vue d'ensemble - Section de fonctionnement - Chapitres	8
A3 - Vue d'ensemble - Section d'investissement - Chapitres	9
B1 - Balance générale du budget - Dépenses	11
B2 - Balance générale du budget - Recettes	12

## III - Vote du budget

A1 - Section de fonctionnement - Détail des dépenses	13
A2 - Section de fonctionnement - Détail des recettes	16
B1 - Section d'investissement - Détail des dépenses	18
B2 - Section d'investissement - Détail des recettes	20
B3 - Opérations d'équipement - Détail des chapitres et articles	22

## IV - Annexes (6)

### A - Eléments du bilan

A1 - Présentation croisée par fonction (1)	23
A1.1 - Présentation croisée par fonction - Détail fonctionnement	Sans Objet
A1.2 - Présentation croisée par fonction - Détail investissement	Sans Objet
A2.1 - Etat de la dette - Détail des crédits de trésorerie	35
A2.2 - Etat de la dette - Répartition par nature de dette	36
A2.3 - Etat de la dette - Répartition des emprunts par structure de taux	43
A2.4 - Etat de la dette - Typologie de la répartition de l'encours	44
A2.5 - Etat de la dette - Détail des opérations de couverture	45
A2.6 - Etat de la dette - Remboursement anticipé d'un emprunt avec refinancement	47
A2.7 - Etat de la dette - Emprunts renégociés au cours de l'année N	48
A2.8 - Etat de la dette - Dette pour financer l'emprunt d'un autre organisme	49
A2.9 - Etat de la dette - Autres dettes	50
A3 - Méthodes utilisées pour les amortissements	Sans Objet
A4 - Etat des provisions	Sans Objet
A5 - Etalement des provisions	Sans Objet
A6.1 - Equilibre des opérations financières - Dépenses	51
A6.2 - Equilibre des opérations financières - Recettes	52
A7.1.1 - Etats des dépenses et recettes des services d'eau et d'assainissement - Fonctionnement (2)	Sans Objet
A7.1.2 - Etats des dépenses et recettes des services d'eau et d'assainissement - Investissement (2)	Sans Objet
A7.2.1 - Etats des dépenses et recettes des services assujettis à la TVA - Fonctionnement (3)	Sans Objet
A7.2.2 - Etats des dépenses et recettes des services assujettis à la TVA - Investissement (3)	Sans Objet
A7.3.1 - Etats de la répartition de la TEOM - Fonctionnement (4)	Sans Objet
A7.3.2 - Etats de la répartition de la TEOM - Investissement (4)	Sans Objet
A7.4.1 - Etat de ventilation des dépenses liées à la gestion de la crise sanitaire du COVID-19 - Fonctionnement	Sans Objet
A7.4.2 - Etat de ventilation des dépenses liées à la gestion de la crise sanitaire du COVID-19 - Investissement	Sans Objet
A8 - Etat des charges transférées	Sans Objet
A9 - Détail des opérations pour le compte de tiers	Sans Objet
A10.1 - Variation du patrimoine (article R. 2313-3 du CGCT) - Entrées	54
A10.2 - Variation du patrimoine (article R. 2313-3 du CGCT) - Sorties	59
A10.3 - Opérations liées aux cessions	63
A10.4 - Variation du patrimoine (article L. 300-5 du code de l'urbanisme) - Entrées	64
A10.5 - Variation du patrimoine (article L. 300-5 du code de l'urbanisme) - Sorties	65
A11 - Etat des travaux en régie	Sans Objet
A12 - Emploi des crédits communautaires dans le cadre de la subvention globale	Sans Objet

### B - Engagements hors bilan

B1.1 - Etat des emprunts garantis par la commune ou l'établissement	66
B1.2 - Calcul du ratio d'endettement relatif aux garanties d'emprunt	Sans Objet
B1.3 - Etat des contrats de crédit-bail	Sans Objet
B1.4 - Etat des contrats de partenariat public-privé	Sans Objet
B1.5 - Etat des autres engagements donnés	Sans Objet
B1.6 - Etat des engagements reçus	Sans Objet
B1.7 - Liste des concours attribués à des tiers en nature ou en subventions	Sans Objet



B2.1 - Etat des autorisations de programme et des crédits de paiement afférents	Sans Objet
B2.2 - Etat des autorisations d'engagement et des crédits de paiement afférents	Sans Objet
B3 - Emploi des recettes grevées d'une affectation spéciale	Sans Objet
<b>C - Autres éléments d'informations</b>	
C1.1 - Etat du personnel	146
C1.2 - Actions de formation des élus	Sans Objet
C2 - Liste des organismes dans lesquels a été pris un engagement financier	Sans Objet
C3.1 - Liste des organismes de regroupement auxquels adhère la commune ou l'établissement	Sans Objet
C3.2 - Liste des établissements publics créés	Sans Objet
C3.3 - Liste des services individualisés dans un budget annexe	Sans Objet
C3.4 - Liste des services assujettis à la TVA et non érigés en budget annexe	Sans Objet
C3.5 - Présentation agrégée du budget principal et des budgets annexes	153
C3.6 - Identification des flux croisés	Sans Objet
C4 - Suivi des opérations au titre du nouveau programme national de renouvellement urbain	Sans Objet
<b>D - Décision en matière de taux de contributions directes - Arrêté et signatures</b>	
D1 - Décision en matière de taux de contributions directes	158
D2 - Arrêté et signatures	159

(1) Cette présentation est obligatoire pour les communes de 3 500 habitants et plus (art. L. 2312-3 du CGCT), les groupements comprenant au moins une commune de 3 500 habitants et plus (art. R. 5211-14 du CGCT) et leurs établissements publics. Il n'a cependant pas à être produit par les services à activité unique érigés en établissement public ou budget annexe. Les autres communes et établissements peuvent les présenter de manière facultative.

(2) Cet état ne peut être produit que par les communes dont la population est inférieure à 500 habitants qui gèrent les services de distribution de l'eau potable et d'assainissement sous forme de régie simple sans budget annexe (article L. 2221-11 du CGCT).

(3) Cf. article R. 2313-3 du CCGT.

(4) Cet état est obligatoirement produit par les communes et groupements de communes de 10 000 habitants et plus ayant institué la TEOM et assurant au moins la collecte des déchets ménagers.

(5) Les associations syndicales autorisées doivent utiliser leur état particulier « Informations générales » annexé à l'arrêté n° NOR : INTB1237402A, relatif au cadre budgétaire et comptable applicable aux associations syndicales autorisées.

(6) Les associations syndicales autorisées remplissent et joignent uniquement les états qui les concernent au titre de l'exercice et au titre du détail des comptes de bilan.

Préciser, pour chaque annexe, si l'état est sans objet le cas échéant.

<b>Code INSEE</b> 200069250	<b>TROYES CHAMPAGNE METROPOLE</b> <b>TROYES CHAMPAGNE METROPOLE PRINCIPAL</b>	<b>CA</b> <b>2023</b>
--------------------------------	--	--------------------------

<b>I – INFORMATIONS GENERALES</b>	<b>I</b>
<b>INFORMATIONS STATISTIQUES, FISCALES ET FINANCIERES</b>	<b>A</b>

Informations statistiques	Valeurs
Population totale (colonne h du recensement INSEE) :	178776
Nombre de résidences secondaires (article R. 2313-1 <i>in fine</i> ) :	1
Nom de l'EPCI à fiscalité propre auquel la commune adhère :	

Potentiel fiscal et financier (1)		Valeurs par hab. (population DGF)	Moyennes nationales du potentiel financier par habitants de la strate
Fiscal	Financier		
71176217	0.00	393.36	0.00

Informations financières – ratios (2)		Valeurs	Moyennes nationales de la strate (3)
1	Dépenses réelles de fonctionnement/population	495.49	423.00
2	Produit des impositions directes/population	318.61	227.00
3	Recettes réelles de fonctionnement/population	658.07	517.00
4	Dépenses d'équipement brut/population	22.67	101.00
5	Encours de dette/population	283.09	379.00
6	DGF/population	90.21	86.00
7	Dépenses de personnel/dépenses réelles de fonctionnement (2)	18.69	39.30
8	Dépenses de fonct. et remb. dette en capital/recettes réelles de fonct. (2)	80.42	88.80
9	Dépenses d'équipement brut/recettes réelles de fonctionnement (2)	3.45	19.50
10	Encours de la dette/recettes réelles de fonctionnement (2)	43.02	73.20

Dans l'ensemble des tableaux, les cases grisées ne doivent pas être remplies.

(1) Il s'agit du potentiel fiscal et du potentiel financier définis à l'article L. 2334-4 du code général des collectivités territoriales qui figurent sur la fiche de répartition de la DGF de l'exercice N-1 établie sur la base des informations N-2 (transmise par les services préfectoraux).

(2) Les ratios 1 à 6 sont obligatoires pour les communes de 3 500 habitants et plus et leurs établissements publics administratifs ainsi que pour les EPCI dotés d'une fiscalité propre comprenant au moins une commune de 3 500 habitants et plus.

Les ratios 7 à 10 sont obligatoires pour les communes de 10 000 habitants et plus et leurs établissements publics administratifs ainsi que pour les EPCI dotés d'une fiscalité propre comprenant au moins une commune de 10 000 habitants et plus (cf. articles L. 2313-1, L. 2313-2, R. 2313-1, R. 2313-2 et R. 5211-15 du CGCT). Pour les caisses des écoles, les EPCI non dotés d'une fiscalité propre et les syndicats mixtes associant exclusivement des communes et des EPCI, il conviendra d'appliquer les ratios prévus respectivement par les articles R. 2313-7, R. 5211-15 et R. 5711-3 du CGCT.

(3) Il convient d'indiquer les moyennes de la catégorie de l'organisme en cause (commune, communauté urbaine, communauté d'agglomération, ...) et les sources d'où sont tirées les informations (statistiques de la direction générale des collectivités locales ou de la direction générale de la comptabilité publique). Il s'agit des moyennes de la dernière année connue.

<b>I – INFORMATIONS GENERALES</b>	<b>I</b>
<b>MODALITES DE VOTE DU BUDGET</b>	<b>B</b>

**POUR MEMOIRE<sup>(1)</sup>**

I – L'assemblée délibérante a voté le présent budget par nature :

- au niveau (2) du chapitre pour la section de fonctionnement.
- au niveau (2) du chapitre pour la section d'investissement.
  - sans (3) les chapitres « opérations d'équipement » de l'état III B 3.
  - sans (4) vote formel sur chacun des chapitres.

La liste des articles spécialisés sur lesquels l'ordonnateur ne peut procéder à des virements d'article à article est la suivante :

II – En l'absence de mention au paragraphe I ci-dessus, le budget est réputé voté par chapitre, et, en section d'investissement, sans chapitre de dépense « opération d'équipement ».

III – Les provisions sont (5) semi-budgétaires (pas d'inscriptions en recettes de la section d'investissement) .

(1) Rappeler les modalités relatives au vote du budget.

(2) A compléter par « du chapitre » ou « de l'article ».

(3) Indiquer « avec » ou « sans » les chapitres opérations d'équipement.

(4) Indiquer « avec » ou « sans » vote formel.

(5) A compléter par un seul des deux choix suivants :

- semi-budgétaires (pas d'inscription en recette de la section d'investissement),
- budgétaires (délibération n° ..... du .....).

<b>II – PRESENTATION GENERALE DU BUDGET</b>	<b>II</b>
<b>VUE D'ENSEMBLE</b>	<b>A1</b>

## EXECUTION DU BUDGET

		DEPENSES		RECETTES	
REALISATIONS DE L'EXERCICE (mandats et titres)	Section de fonctionnement	A	101 580 090,20	G	124 987 446,11
	Section d'investissement	B	18 753 984,48	H	21 253 527,90

		+		+	
REPORTS DE L'EXERCICE N-1	Report en section de fonctionnement (002)	C	0,00 (si déficit)	I	1 527 412,40 (si excédent)
	Report en section d'investissement (001)	D	9 616 923,20 (si déficit)	J	0,00 (si excédent)

		=		=	
TOTAL (réalisations + reports)		= A+B+C+D	129 950 997,88	= G+H+I+J	147 768 386,41

RESTES A REALISER A REPORTER EN N+1 (1)	Section de fonctionnement	E	0,00	K	0,00
	Section d'investissement	F	8 853 208,27	L	82 053,29
	TOTAL des restes à réaliser à reporter en N+1	= E+F	8 853 208,27	= K+L	82 053,29

RESULTAT CUMULE	Section de fonctionnement	= A+C+E	101 580 090,20	= G+I+K	126 514 858,51
	Section d'investissement	= B+D+F	37 224 115,95	= H+J+L	21 335 581,19
	TOTAL CUMULE	= A+B+C+D+E+F	138 804 206,15	= G+H+I+J+K+L	147 850 439,70

## DETAIL DES RESTES A REALISER

Chap.	Libellé	Dépenses engagées non mandatées		Titres restant à émettre	
<b>TOTAL DE LA SECTION DE FONCTIONNEMENT</b>		E	0,00	K	0,00
011	Charges à caractère général		0,00		
012	Charges de personnel, frais assimilés		0,00		
014	Atténuations de produits		0,00		
65	Autres charges de gestion courante		0,00		
656	Frais fonctionnement des groupes d'élus		0,00		
66	Charges financières		0,00		
67	Charges exceptionnelles		0,00		
70	Produits services, domaine et ventes div				0,00
73	Impôts et taxes				0,00
74	Dotations et participations				0,00
75	Autres produits de gestion courante				0,00
013	Atténuations de charges				0,00
76	Produits financiers				0,00
77	Produits exceptionnels				0,00
<b>TOTAL DE LA SECTION D'INVESTISSEMENT</b>		F	8 853 208,27	L	82 053,29
010	Stocks (4)		0,00		0,00
024	Produits des cessions d'immobilisations				0,00
10	Dotations, fonds divers et réserves		0,00		0,00
13	Subventions d'investissement		0,00		82 053,29
16	Emprunts et dettes assimilées		0,00		0,00
18	Compte de liaison : affectat° (BA,régie) (6)		0,00		0,00
20	Immobilisations incorporelles		225 916,84		0,00
204	Subventions d'équipement versées		4 222 729,68		0,00

Chap.	Libellé	Dépenses engagées non mandatées	Titres restant à émettre
21	Immobilisations corporelles	318 599,24	0,00
22	Immobilisations reçues en affectation (5)	0,00	0,00
23	Immobilisations en cours	3 061 632,01	0,00
26	Participat° et créances rattachées	864 500,00	0,00
27	Autres immobilisations financières	159 830,50	0,00

(1) Les restes à réaliser de la section de fonctionnement correspondent en dépenses, aux dépenses engagées non mandatées et non rattachées telles qu'elles ressortent de la comptabilité des engagements et en recettes, aux recettes certaines n'ayant pas donné lieu à l'émission d'un titre et non rattachées (R. 2311-11 du CGCT).

Les restes à réaliser de la section d'investissement correspondent en dépenses, aux dépenses engagées non mandatées au 31/12 de l'exercice précédent telles qu'elles ressortent de la comptabilité des engagements et aux recettes certaines n'ayant pas donné lieu à l'émission d'un titre au 31/12 de l'exercice précédent (R. 2311-11 du CGCT).

(2) Le chapitre 45 doit être détaillé conformément au plan de compte, tant en dépenses qu'en recettes.

<b>II - PRESENTATION GENERALE DU BUDGET</b>	<b>II</b>
<b>SECTION DE FONCTIONNEMENT – CHAPITRES</b>	<b>A2</b>

## DEPENSES DE FONCTIONNEMENT

Chap.	Libellé	Crédits ouverts (BP+DM+RAR N-1)	Crédits employés (ou restant à employer)			Crédits annulés
			Mandats émis	Charg. rattachées	Restes à réaliser au 31/12	
011	Charges à caractère général	10 272 712,64	5 190 884,61	2 859 104,51	0,00	2 222 723,52
012	Charges de personnel, frais assimilés	16 683 057,00	15 151 547,90	1 405 566,35	0,00	125 942,75
014	Atténuations de produits	28 506 822,00	28 436 306,56	12 420,00	0,00	58 095,44
65	Autres charges de gestion courante	43 061 717,72	40 441 951,83	97 064,81	0,00	2 522 701,08
656	Frais fonctionnement des groupes d'élus	0,00	0,00	0,00	0,00	0,00
<b>Total des dépenses de gestion courante</b>		<b>98 524 309,36</b>	<b>89 220 690,90</b>	<b>4 374 155,67</b>	<b>0,00</b>	<b>4 929 462,79</b>
66	Charges financières	1 057 500,00	767 191,78	186 644,89	0,00	103 663,33
67	Charges exceptionnelles	258 080,00	31 962,79	16 406,41	0,00	209 710,80
68	Dotations provisions semi-budgétaires (1)	16 000,00	16 000,00			0,00
022	Dépenses imprévues	0,00				
<b>Total des dépenses réelles de fonctionnement</b>		<b>99 855 889,36</b>	<b>90 035 845,47</b>	<b>4 577 206,97</b>	<b>0,00</b>	<b>5 242 836,92</b>
023	Virement à la section d'investissement (2)	15 169 436,04				
042	Opérat° ordre transfert entre sections (2)	7 160 000,00	6 967 037,76			192 962,24
043	Opérat° ordre intérieur de la section (2)	0,00	0,00			0,00
<b>Total des dépenses d'ordre de fonctionnement</b>		<b>22 329 436,04</b>	<b>6 967 037,76</b>			<b>15 362 398,28</b>
<b>TOTAL</b>		<b>122 185 325,40</b>	<b>97 002 883,23</b>	<b>4 577 206,97</b>	<b>0,00</b>	<b>20 605 235,20</b>
<b>Pour information</b>		(3) <b>0,00</b>				
<b>D 002 Déficit de fonctionnement reporté de N-1</b>						

## RECETTES DE FONCTIONNEMENT

Chap.	Libellé	Crédits ouverts (BP+DM+RAR N-1)	Crédits employés (ou restant à employer)			Crédits annulés
			Titres émis	Prod. rattachées	Restes à réaliser au 31/12	
013	Atténuations de charges	70 200,00	169 735,99	0,00	0,00	-99 535,99
70	Produits services, domaine et ventes div	3 969 579,00	3 077 957,15	419 359,47	0,00	472 262,38
73	Impôts et taxes	83 877 022,00	86 389 101,93	0,00	0,00	-2 512 079,93
74	Dotations et participations	25 790 180,00	24 493 749,95	36 375,03	0,00	1 260 055,02
75	Autres produits de gestion courante	176 165,00	275 061,99	1 219,95	0,00	-100 116,94
<b>Total des recettes de gestion courante</b>		<b>113 883 146,00</b>	<b>114 405 607,01</b>	<b>456 954,45</b>	<b>0,00</b>	<b>-979 415,46</b>
76	Produits financiers	0,00	4,65	0,00	0,00	-4,65
77	Produits exceptionnels	1 919 767,00	216 947,03	5 088 750,99	0,00	-3 385 931,02
78	Reprises provisions semi-budgétaires (1)	225 000,00	225 000,00			0,00
<b>Total des recettes réelles de fonctionnement</b>		<b>116 027 913,00</b>	<b>114 847 558,69</b>	<b>5 545 705,44</b>	<b>0,00</b>	<b>-4 365 351,13</b>
042	Opérat° ordre transfert entre sections (2)	4 630 000,00	4 594 181,98			35 818,02
043	Opérat° ordre intérieur de la section (2)	0,00	0,00			0,00
<b>Total des recettes d'ordre de fonctionnement</b>		<b>4 630 000,00</b>	<b>4 594 181,98</b>			<b>35 818,02</b>
<b>TOTAL</b>		<b>120 657 913,00</b>	<b>119 441 740,67</b>	<b>5 545 705,44</b>	<b>0,00</b>	<b>-4 329 533,11</b>
<b>Pour information</b>		(3) <b>1 527 412,40</b>				
<b>R 002 Excédent de fonctionnement reporté de N-1</b>						

(1) Si la commune ou l'établissement applique le régime des provisions semi-budgétaires.

(2) DF 023 = RI 021 ; DI 040 = RF 042 ; RI 040 = DF 042 ; DI 041 = RI 041 ; DF 043 = RF 043.

(3) Les lignes de report ne font pas l'objet d'émission de mandat ou de titre (inscrire le montant reporté).

<b>II – PRESENTATION GENERALE DU BUDGET</b>	<b>II</b>
<b>SECTION D'INVESTISSEMENT – CHAPITRES</b>	<b>A3</b>

**DEPENSES D'INVESTISSEMENT**

Chap.	Libellé	Crédits ouverts (BP+DM+RAR N-1)	Mandats émis	Restes à réaliser au 31/12	Crédits annulés
010	Stocks (3)	0,00	0,00	0,00	0,00
20	Immobilisations incorporelles (sauf 204)	2 599 948,00	341 332,56	225 916,84	2 032 698,60
204	Subventions d'équipement versées	9 099 587,86	4 041 434,90	4 222 729,68	835 423,28
21	Immobilisations corporelles	1 763 469,72	419 663,35	318 599,24	1 025 207,13
22	Immobilisations reçues en affectation (4)	0,00	0,00	0,00	0,00
23	Immobilisations en cours	11 696 320,97	3 292 595,48	3 061 632,01	5 342 093,48
	Total des opérations d'équipement	0,00	0,00	0,00	0,00
	<b>Total des dépenses d'équipement</b>	<b>25 159 326,55</b>	<b>8 095 026,29</b>	<b>7 828 877,77</b>	<b>9 235 422,49</b>
10	Dotations, fonds divers et réserves	0,00	0,00	0,00	0,00
13	Subventions d'investissement	0,00	0,00	0,00	0,00
16	Emprunts et dettes assimilées	8 379 786,00	6 042 709,41	0,00	2 337 076,59
18	Compte de liaison : affectat° (BA,régie) (5)	0,00	0,00	0,00	0,00
26	Participat° et créances rattachées	2 400 000,00	0,00	864 500,00	1 535 500,00
27	Autres immobilisations financières	159 894,50	0,00	159 830,50	64,00
020	Dépenses imprévues	0,00			
	<b>Total des dépenses financières</b>	<b>10 939 680,50</b>	<b>6 042 709,41</b>	<b>1 024 330,50</b>	<b>3 872 640,59</b>
45...	<b>Total des op. pour compte de tiers (6)</b>	<b>0,00</b>	<b>0,00</b>	<b>0,00</b>	<b>0,00</b>
	<b>Total des dépenses réelles d'investissement</b>	<b>36 099 007,05</b>	<b>14 137 735,70</b>	<b>8 853 208,27</b>	<b>13 108 063,08</b>
040	Opérat° ordre transfert entre sections (1)	4 630 000,00	4 594 181,98		35 818,02
041	Opérations patrimoniales (1)	1 111 500,00	22 066,80		1 089 433,20
	<b>Total des dépenses d'ordre d'investissement</b>	<b>5 741 500,00</b>	<b>4 616 248,78</b>		<b>1 125 251,22</b>
	<b>TOTAL</b>	<b>41 840 507,05</b>	<b>18 753 984,48</b>	<b>8 853 208,27</b>	<b>14 233 314,30</b>
	<b>Pour information</b>	(2) <b>9 616 923,20</b>			
	<b>D 001 Solde d'exécution négatif reporté de N-1</b>				

**RECETTES D'INVESTISSEMENT**

Chap.	Libellé	Crédits ouverts (BP+DM+RAR N-1)	Titres émis	Restes à réaliser au 31/12	Crédits annulés
010	Stocks (3)	0,00	0,00	0,00	0,00
13	Subventions d'investissement	2 025 705,82	1 393 533,16	82 053,29	550 119,37
16	Emprunts et dettes assimilées (hors 165)	8 558 303,07	0,00	0,00	8 558 303,07
20	Immobilisations incorporelles (sauf 204)	0,00	0,00	0,00	0,00
204	Subventions d'équipement versées	100 000,00	100 000,00	0,00	0,00
21	Immobilisations corporelles	0,00	37 612,71	0,00	-37 612,71
22	Immobilisations reçues en affectation (4)	0,00	0,00	0,00	0,00
23	Immobilisations en cours	0,00	0,00	0,00	0,00
	<b>Total des recettes d'équipement</b>	<b>10 684 008,89</b>	<b>1 531 145,87</b>	<b>82 053,29</b>	<b>9 070 809,73</b>
10	Dotations, fonds divers et réserves (hors 1068)	1 683 000,00	482 100,04	0,00	1 200 899,96
1068	Excédents de fonctionnement capitalisés (7)	12 235 977,43	12 235 977,43	0,00	0,00
138	Autres subvent° invest. non transf.	0,00	0,00	0,00	0,00
165	Dépôts et cautionnements reçus	20 000,00	15 200,00	0,00	4 800,00
18	Compte de liaison : affectat° (BA,régie)	0,00	0,00	0,00	0,00
26	Participat° et créances rattachées	0,00	0,00	0,00	0,00
27	Autres immobilisations financières	3 373 507,89	0,00	0,00	3 373 507,89
024	Produits des cessions d'immobilisations	20 000,00		0,00	
	<b>Total des recettes financières</b>	<b>17 332 485,32</b>	<b>12 733 277,47</b>	<b>0,00</b>	<b>4 599 207,85</b>
45...	<b>Total des op. pour le compte de tiers (6)</b>	<b>0,00</b>	<b>0,00</b>	<b>0,00</b>	<b>0,00</b>
	<b>Total des recettes réelles d'investissement</b>	<b>28 016 494,21</b>	<b>14 264 423,34</b>	<b>82 053,29</b>	<b>13 670 017,58</b>
021	Virement de la sect° de fonctionnement (1)	15 169 436,04			
040	Opérat° ordre transfert entre sections (1)	7 160 000,00	6 967 037,76		192 962,24
041	Opérations patrimoniales (1)	1 111 500,00	22 066,80		1 089 433,20
	<b>Total des recettes d'ordre d'investissement</b>	<b>23 440 936,04</b>	<b>6 989 104,56</b>		<b>16 451 831,48</b>
	<b>TOTAL</b>	<b>51 457 430,25</b>	<b>21 253 527,90</b>	<b>82 053,29</b>	<b>30 121 849,06</b>

Chap.	Libellé	Crédits ouverts (BP+DM+RAR N-1)	Titres émis	Restes à réaliser au 31/12	Crédits annulés
	<b>Pour information</b> <b>R 001 Solde d'exécution positif reporté de N-1</b>	(2) <b>0,00</b>			

(1) DF 023 = RI 021 ; DI 040 = RF 042 ; RI 040 = DF 042 ; DI 041 = RI 041 ; DF 043 = RF 043.

(2) Les lignes de report ne font pas l'objet d'émission de mandat ou de titre (inscrire le montant reporté).

(3) A servir uniquement dans le cadre d'un suivi des stocks selon la méthode de l'inventaire permanent simplifié autorisée pour les seules opérations d'aménagements (lotissement, ZAC...) par ailleurs retracées dans le cadre de budgets annexes.

(4) En dépenses, le chapitre 22 retrace les travaux d'investissement réalisés sur les biens reçus en affectation. En recette, il retrace, le cas échéant, l'annulation de tels travaux effectués sur un exercice antérieur.

(5) A servir uniquement lorsque la commune ou l'établissement effectue une dotation initiale en espèces au profit d'un service public non personnalisé qu'elle ou qu'il crée.

(6) Seul le total des opérations pour compte de tiers figure sur cet état (voir le détail Annexe IV A9).

(7) Le compte 1068 n'est pas un chapitre mais un article du chapitre 10.



<b>II – PRESENTATION GENERALE DU BUDGET</b>	<b>II</b>
<b>BALANCE GENERALE DU BUDGET</b>	<b>B1</b>

## 1 – Mandats émis (y compris sur les restes à réaliser N-1)

	FONCTIONNEMENT	Opérations réelles (1)	Opérations d'ordre (2)	TOTAL
011	Charges à caractère général	8 049 989,12		8 049 989,12
012	Charges de personnel, frais assimilés	16 557 114,25		16 557 114,25
014	Atténuations de produits	28 448 726,56		28 448 726,56
60	<i>Achats et variation des stocks (3)</i>		0,00	0,00
65	Autres charges de gestion courante	40 539 016,64		40 539 016,64
656	Frais fonctionnement des groupes d'élus (4)	0,00		0,00
66	Charges financières	953 836,67	0,00	953 836,67
67	Charges exceptionnelles	48 369,20	4 434,79	52 803,99
68	Dot. aux amortissements et provisions	16 000,00	6 962 602,97	6 978 602,97
71	<i>Production stockée (ou déstockage) (3)</i>		0,00	0,00
<b>Dépenses de fonctionnement – Total</b>		<b>94 613 052,44</b>	<b>6 967 037,76</b>	<b>101 580 090,20</b>
<b>Pour information</b>				<b>0,00</b>
<b>D 002 Déficit de fonctionnement reporté de N-1</b>				<b>0,00</b>

	INVESTISSEMENT	Opérations réelles (1)	Opérations d'ordre (2)	TOTAL
10	Dotations, fonds divers et réserves	0,00	0,00	0,00
13	Subventions d'investissement	0,00	808 790,28	808 790,28
15	<i>Provisions pour risques et charges (5)</i>		0,00	0,00
16	Emprunts et dettes assimilées (sauf 1688 non budgétaire)	6 042 709,41	0,00	6 042 709,41
18	Compte de liaison : affectat° (BA,régie)	(8) 0,00		0,00
	Total des opérations d'équipement	0,00		0,00
19	<i>Neutral. et régul. d'opérations (5)</i>		3 785 391,70	3 785 391,70
20	Immobilisations incorporelles (sauf 204) (6)	341 332,56	0,00	341 332,56
204	Subventions d'équipement versées	4 041 434,90	0,00	4 041 434,90
21	Immobilisations corporelles (6)	419 663,35	0,00	419 663,35
22	Immobilisations reçues en affectation (6)	(9) 0,00	0,00	0,00
23	Immobilisations en cours (6)	3 292 595,48	22 066,80	3 314 662,28
26	Participations et créances rattachées	0,00	0,00	0,00
27	Autres immobilisations financières	0,00	0,00	0,00
28	<i>Amortissement des immobilisations (reprises)</i>		0,00	0,00
29	<i>Prov. pour dépréciat° immobilisations (5)</i>		0,00	0,00
39	<i>Prov. dépréciat° des stocks et en-cours (5)</i>		0,00	0,00
45...	Total des opérations pour compte de tiers (7)	0,00	0,00	0,00
481	<i>Charges à rép. sur plusieurs exercices</i>		0,00	0,00
49	<i>Prov. dépréc. comptes de tiers (5)</i>		0,00	0,00
59	<i>Prov. dépréc. comptes financiers (5)</i>		0,00	0,00
3...	Stocks	0,00	0,00	0,00
<b>Dépenses d'investissement – Total</b>		<b>14 137 735,70</b>	<b>4 616 248,78</b>	<b>18 753 984,48</b>
<b>Pour information</b>				<b>9 616 923,20</b>
<b>D 001 Solde d'exécution négatif reporté de N-1</b>				<b>9 616 923,20</b>

(1) Y compris les opérations relatives au rattachement des charges et des produits et les opérations d'ordre semi-budgétaires.

(2) Voir liste des opérations d'ordre.

(3) Permet de retracer des opérations particulières telles que les opérations de stocks liées à la tenue d'un inventaire permanent simplifié.

(4) Communes, communautés d'agglomération et communautés urbaines de plus de 100 000 habitants.

(5) Si la commune ou l'établissement applique le régime des provisions budgétaires.

(6) Hors chapitres « opérations d'équipement ».

(7) Seul le total des opérations pour compte de tiers figure sur cet état (voir le détail Annexe IV A9).

(8) A servir uniquement lorsque la commune ou l'établissement effectue une dotation initiale en espèces au profit d'un service public non personnalisé qu'elle ou qu'il crée.

(9) En dépenses, le chapitre 22 retrace les travaux d'investissement réalisés sur les biens reçus en affectation. En recette, il retrace, le cas échéant, l'annulation de tels travaux effectués sur un exercice antérieur.

<b>II – PRESENTATION GENERALE DU BUDGET</b>	<b>II</b>
<b>BALANCE GENERALE DU BUDGET</b>	<b>B2</b>

### 2 – Titres émis (y compris sur les restes à réaliser N-1)

	FONCTIONNEMENT	Opérations réelles (1)	Opérations d'ordre (2)	TOTAL
013	Atténuations de charges	169 735,99		169 735,99
60	Achats et variation des stocks (3)		0,00	0,00
70	Produits services, domaine et ventes div	3 497 316,62		3 497 316,62
71	Production stockée (ou déstockage)		0,00	0,00
72	Production immobilisée		0,00	0,00
73	Impôts et taxes	86 389 101,93		86 389 101,93
74	Dotations et participations	24 530 124,98		24 530 124,98
75	Autres produits de gestion courante	276 281,94	0,00	276 281,94
76	Produits financiers	4,65	0,00	4,65
77	Produits exceptionnels	5 305 698,02	4 594 181,98	9 899 880,00
78	Reprise sur amortissements et provisions	225 000,00	0,00	225 000,00
79	Transferts de charges		0,00	0,00
<b>Recettes de fonctionnement – Total</b>		<b>120 393 264,13</b>	<b>4 594 181,98</b>	<b>124 987 446,11</b>
<b>Pour information R 002 Excédent de fonctionnement reporté de N-1</b>				<b>1 527 412,40</b>

	INVESTISSEMENT	Opérations réelles (1)	Opérations d'ordre (2)	TOTAL
10	Dotations, fonds divers et réserves (sauf 1068)	482 100,04	0,00	482 100,04
1068	Excédents de fonctionnement capitalisés	12 235 977,43		12 235 977,43
13	Subventions d'investissement	1 393 533,16	0,00	1 393 533,16
15	Provisions pour risques et charges (4)		0,00	0,00
16	Emprunts et dettes assimilées (sauf 1688 non budgétaire)	15 200,00	0,00	15 200,00
18	Compte de liaison : affectat° (BA,régie)	(8) 0,00		0,00
19	Neutral. et régul. d'opérations		669,94	669,94
20	Immobilisations incorporelles (sauf 204) (5)	0,00	22 066,80	22 066,80
204	Subventions d'équipement versées	100 000,00	0,00	100 000,00
21	Immobilisations corporelles(5)	37 612,71	3 764,85	41 377,56
22	Immobilisations reçues en affectation(5)	(9) 0,00	0,00	0,00
23	Immobilisations en cours(5)	0,00	0,00	0,00
26	Participations et créances rattachées	0,00	0,00	0,00
27	Autres immobilisations financières	0,00	0,00	0,00
28	Amortissement des immobilisations		6 962 602,97	6 962 602,97
29	Prov. pour dépréciat° immobilisations (4)		0,00	0,00
39	Prov. dépréciat° des stocks et en-cours (4)		0,00	0,00
45...	Opérations pour compte de tiers (7)	0,00	0,00	0,00
481	Charges à rép. sur plusieurs exercices		0,00	0,00
49	Prov. dépréc. comptes de tiers (4)		0,00	0,00
59	Prov. dépréc. comptes financiers (4)		0,00	0,00
3...	Stocks	0,00	0,00	0,00
<b>Recettes d'investissement – Total</b>		<b>14 264 423,34</b>	<b>6 989 104,56</b>	<b>21 253 527,90</b>
<b>Pour information R 001 Solde d'exécution positif reporté de N-1</b>				<b>0,00</b>

(1) Y compris les opérations relatives au rattachement des charges et des produits et les opérations d'ordre semi-budgétaires.

(2) Voir liste des opérations d'ordre.

(3) Permet de retracer des opérations particulières telles que les opérations de stocks liées à la tenue d'un inventaire permanent simplifié.

(4) Si la commune ou l'établissement applique le régime des provisions budgétaires.

(5) Hors chapitres « opérations d'équipement ».

(6) Seul le total des opérations pour compte de tiers figure sur cet état (voir le détail Annexe IV A9).

(7) A servir uniquement lorsque la commune ou l'établissement effectue une dotation initiale en espèces au profit d'un service public non personnalisé qu'elle ou qu'il crée.

(8) En dépenses, le chapitre 22 retrace les travaux d'investissement réalisés sur les biens reçus en affectation. En recette, il retrace, le cas échéant, l'annulation de tels travaux effectués sur un exercice antérieur.

<b>III – VOTE DU BUDGET</b>	<b>III</b>
<b>SECTION DE FONCTIONNEMENT – DETAIL DES DEPENSES</b>	<b>A1</b>

Chap/ art (1)	Libellé (1)	Crédits ouverts (BP+DM+RAR N-1)	Crédits employés (ou restant à employer)			Crédits annulés
			Mandats émis	Charges rattachées	Restes à réaliser au 31/12	
<b>011</b>	<b>Charges à caractère général</b>	<b>10 272 712,64</b>	<b>5 190 884,61</b>	<b>2 859 104,51</b>	<b>0,00</b>	<b>2 222 723,52</b>
60611	Eau et assainissement	55 409,00	40 003,70	6 923,34	0,00	8 481,96
60612	Energie - Electricité	491 242,00	281 784,24	136 132,36	0,00	73 325,40
60621	Combustibles	311 387,00	105 871,65	13 174,58	0,00	192 340,77
60622	Carburants	35 332,00	29 747,35	4 264,27	0,00	1 320,38
60623	Alimentation	39 144,00	29 285,04	2 660,31	0,00	7 198,65
60628	Autres fournitures non stockées	38 639,00	29 340,24	2 933,97	0,00	6 364,79
60631	Fournitures d'entretien	9 896,00	5 352,61	594,64	0,00	3 948,75
60632	Fournitures de petit équipement	102 314,40	58 185,13	9 631,01	0,00	34 498,26
60633	Fournitures de voirie	9 231,00	3 935,60	0,00	0,00	5 295,40
60636	Vêtements de travail	7 377,00	4 790,04	397,11	0,00	2 189,85
6064	Fournitures administratives	37 677,00	33 344,93	384,00	0,00	3 948,07
6065	Livres, disques, ... (médiathèque)	130 868,00	102 047,81	3 193,24	0,00	25 626,95
6068	Autres matières et fournitures	8 455,00	8 124,99	184,60	0,00	145,41
611	Contrats de prestations de services	1 807 570,00	1 603 740,25	78 205,62	0,00	125 624,13
6132	Locations immobilières	100 924,00	89 073,89	10 117,50	0,00	1 732,61
6135	Locations mobilières	20 093,00	15 923,01	1 873,59	0,00	2 296,40
61521	Entretien terrains	530 187,00	251 517,82	154 631,14	0,00	124 038,04
615221	Entretien, réparations bâtiments publics	182 277,00	44 875,90	82 714,69	0,00	54 686,41
615228	Entretien, réparations autres bâtiments	8 622,00	3 303,33	5 179,70	0,00	138,97
615231	Entretien, réparations voiries	1 866 955,00	1 566 394,50	222 693,97	0,00	77 866,53
61551	Entretien matériel roulant	11 421,00	-4 251,77	7 970,00	0,00	7 702,77
61558	Entretien autres biens mobiliers	7 669,00	3 505,44	1 233,20	0,00	2 930,36
6156	Maintenance	528 231,00	320 825,31	81 746,89	0,00	125 658,80
6161	Multirisques	137 823,64	108 409,58	29 414,06	0,00	0,00
617	Etudes et recherches	315 536,00	67 269,89	0,00	0,00	248 266,11
6182	Documentation générale et technique	17 825,00	11 016,93	1 500,00	0,00	5 308,07
6184	Versements à des organismes de formation	42 349,85	14 865,94	16 575,46	0,00	10 908,45
6185	Frais de colloques et de séminaires	7 116,00	1 984,00	250,00	0,00	4 882,00
6188	Autres frais divers	420 556,00	309 243,85	22 018,79	0,00	89 293,36
6226	Honoraires	602 784,00	40 636,75	41 666,59	0,00	520 480,66
6227	Frais d'actes et de contentieux	25 061,00	8 332,22	0,00	0,00	16 728,78
6228	Divers	92 413,00	17 274,16	2 904,89	0,00	72 233,95
6231	Annonces et insertions	176 212,50	130 116,48	2 220,00	0,00	43 876,02
6233	Foires et expositions	24 900,00	23 580,02	0,00	0,00	1 319,98
6236	Catalogues et imprimés	86 749,00	18 286,37	22 039,29	0,00	46 423,34
6237	Publications	77 740,00	47 892,62	25 431,66	0,00	4 415,72
6238	Divers	292 938,00	233 791,43	37 873,53	0,00	21 273,04
6247	Transports collectifs	23 515,00	23 026,00	0,00	0,00	489,00
6251	Voyages et déplacements	13 194,15	4 902,92	1 196,46	0,00	7 094,77
6256	Missions	17 576,60	16 299,66	0,00	0,00	1 276,94
6257	Réceptions	58 299,00	42 035,58	9 035,98	0,00	7 227,44
6261	Frais d'affranchissement	143 445,00	112 595,95	13 810,29	0,00	17 038,76
6262	Frais de télécommunications	70 901,00	61 589,90	3 806,53	0,00	5 504,57
627	Services bancaires et assimilés	4 160,00	1 984,45	0,00	0,00	2 175,55
6281	Concours divers (cotisations)	181 444,00	173 947,01	5 000,00	0,00	2 496,99
6282	Frais de gardiennage (églises, forêts, .	50 075,00	36 397,15	6 580,15	0,00	7 097,70
6283	Frais de nettoyage des locaux	165 909,00	135 373,58	21 707,41	0,00	8 828,01
62875	Remb. frais aux communes membres du GFP	546 779,00	-1 245 924,66	1 724 780,58	0,00	67 923,08
62878	Remb. frais à d'autres organismes	72 408,00	-4 957,56	20 595,57	0,00	56 769,99
6288	Autres services extérieurs	108 412,00	62 949,40	11 539,54	0,00	33 923,06
63512	Taxes foncières	94 120,00	91 288,00	0,00	0,00	2 832,00
63513	Autres impôts locaux	50 391,50	14 210,55	11 260,00	0,00	24 920,95
6354	Droits d'enregistrement et de timbre	663,00	60,00	60,00	0,00	543,00
6355	Taxes et impôts sur les véhicules	724,00	0,00	723,00	0,00	1,00
637	Autres impôts, taxes (autres organismes)	9 772,00	5 685,43	275,00	0,00	3 811,57
<b>012</b>	<b>Charges de personnel, frais assimilés</b>	<b>16 683 057,00</b>	<b>15 151 547,90</b>	<b>1 405 566,35</b>	<b>0,00</b>	<b>125 942,75</b>
6217	Personnel affecté par la commune membre	1 276 300,00	48 701,96	1 227 254,41	0,00	343,63
6218	Autre personnel extérieur	45 600,00	-27 694,44	67 733,98	0,00	5 560,46
6331	Versement mobilité	101 367,00	108 838,68	0,00	0,00	-7 471,68
6332	Cotisations versées au F.N.A.L.	43 965,00	43 538,54	0,00	0,00	426,46
6333	Particip. employeurs format* prof. cont.	28,00	13,82	0,00	0,00	14,18
6336	Cotisations CNFPT et CDGFPT	219 155,00	222 059,36	0,00	0,00	-2 904,36
64111	Rémunération principale titulaires	6 392 194,00	6 071 861,78	0,00	0,00	320 332,22
64112	NBI, SFT, indemnité résidence	138 251,00	125 577,54	0,00	0,00	12 673,46
64118	Autres indemnités titulaires	1 970 276,00	1 835 353,08	107 044,15	0,00	27 878,77
64131	Rémunérations non tit.	2 375 821,00	2 671 918,72	0,00	0,00	-296 097,72

Chap/ art (1)	Libellé (1)	Crédits ouverts (BP+DM+RAR N-1)	Crédits employés (ou restant à employer)			Crédits annulés
			Mandats émis	Charges rattachées	Restes à réaliser au 31/12	
64138	Autres indemnités non tit.	6 285,00	1 727,70	0,00	0,00	4 557,30
6417	Rémunérations des apprentis	15 712,00	13 925,57	0,00	0,00	1 786,43
6451	Cotisations à l'U.R.S.S.A.F.	1 677 877,00	1 711 690,26	0,00	0,00	-33 813,26
6453	Cotisations aux caisses de retraites	2 175 348,00	2 088 950,08	0,00	0,00	86 397,92
6454	Cotisations aux A.S.S.E.D.I.C.	96 105,00	106 174,72	0,00	0,00	-10 069,72
6456	Versement au F.N.C. supplément familial	10 406,00	5 816,00	0,00	0,00	4 590,00
6458	Cotis. aux autres organismes sociaux	25 764,00	24 395,05	0,00	0,00	1 368,95
64731	Allocations chômage versées directement	603,00	8 429,52	0,00	0,00	-7 826,52
6475	Médecine du travail, pharmacie	15 000,00	3 690,31	0,00	0,00	11 309,69
6478	Autres charges sociales diverses	10 000,00	2 067,56	1 809,66	0,00	6 122,78
6488	Autres charges	87 000,00	84 512,09	1 724,15	0,00	763,76
<b>014</b>	<b>Atténuations de produits</b>	<b>28 506 822,00</b>	<b>28 436 306,56</b>	<b>12 420,00</b>	<b>0,00</b>	<b>58 095,44</b>
7391178	Autres restitut <sup>e</sup> dégrèvt contrib. direct	30 000,00	0,00	0,00	0,00	30 000,00
739211	Attributions de compensation	25 467 210,00	25 467 210,00	0,00	0,00	0,00
739221	FNGIR	2 745 869,00	2 745 869,00	0,00	0,00	0,00
73942	Reversement taxe de versement mobilité	30 000,00	-10 515,44	12 420,00	0,00	28 095,44
7398	Reverst., restitut <sup>e</sup> et prélèvt divers	233 743,00	233 743,00	0,00	0,00	0,00
<b>65</b>	<b>Autres charges de gestion courante</b>	<b>43 061 717,72</b>	<b>40 441 951,83</b>	<b>97 064,81</b>	<b>0,00</b>	<b>2 522 701,08</b>
6518	Autres	22 470,00	0,00	0,00	0,00	22 470,00
6521	Déficit budgets annexes administratifs	5 537 089,72	4 807 876,32	0,00	0,00	729 213,40
6531	Indemnités	834 987,00	839 819,49	0,00	0,00	-4 832,49
6532	Frais de mission	5 000,00	2 064,02	0,00	0,00	2 935,98
6533	Cotisations de retraite	65 000,00	63 709,60	0,00	0,00	1 290,40
6534	Cotis. de sécurité sociale - part patron	190 000,00	185 958,27	0,00	0,00	4 041,73
6535	Formation	21 126,00	750,00	750,00	0,00	19 626,00
65372	Cotis. fonds financt alloc. fin mandat	1 113,00	1 113,00	0,00	0,00	0,00
6553	Service d'incendie	6 852 075,00	6 852 075,00	0,00	0,00	0,00
65541	Contrib fonds compens. ch. territoriales	764 781,00	764 776,00	0,00	0,00	5,00
65548	Autres contributions	242 160,00	242 160,00	0,00	0,00	0,00
65731	Subv. fonct. Etat	907 000,00	867 000,00	40 000,00	0,00	0,00
65732	Subv. fonct. Régions	51 218,00	46 505,41	2 479,55	0,00	2 233,04
65733	Subv. fonct. Départements	10 000,00	10 000,00	0,00	0,00	0,00
657358	Subv. fonct. Autres groupements	14 789,00	14 761,50	0,00	0,00	27,50
657363	Subv. fonct. Établ. à caractèr adminis	936 860,00	936 860,00	0,00	0,00	0,00
65737	Autres établissements publics locaux	22 879 500,00	21 299 999,99	500,00	0,00	1 579 000,01
65738	Subv. fonct. Autres organismes publics	63 389,00	34 991,00	16 000,00	0,00	12 398,00
6574	Subv. fonct. Associat <sup>e</sup> , personnes privée	3 628 057,00	3 471 528,26	37 335,26	0,00	119 193,48
65888	Autres	35 103,00	3,97	0,00	0,00	35 099,03
<b>656</b>	<b>Frais fonctionnement des groupes d'élus</b>	<b>0,00</b>	<b>0,00</b>	<b>0,00</b>	<b>0,00</b>	<b>0,00</b>
<b>TOTAL DEPENSES DE GESTION DES SERVICES (a) = (011+012+014+65+656)</b>		<b>98 524 309,36</b>	<b>89 220 690,90</b>	<b>4 374 155,67</b>	<b>0,00</b>	<b>4 929 462,79</b>
<b>66</b>	<b>Charges financières (b)</b>	<b>1 057 500,00</b>	<b>767 191,78</b>	<b>186 644,89</b>	<b>0,00</b>	<b>103 663,33</b>
66111	Intérêts réglés à l'échéance	980 000,00	918 141,05	0,00	0,00	61 858,95
66112	Intérêts - Rattachement des ICNE	65 000,00	-150 949,27	186 144,89	0,00	29 804,38
6615	Intérêts comptes courants et de dépôts	10 000,00	0,00	0,00	0,00	10 000,00
6688	Autres	2 500,00	0,00	500,00	0,00	2 000,00
<b>67</b>	<b>Charges exceptionnelles (c)</b>	<b>258 080,00</b>	<b>31 962,79</b>	<b>16 406,41</b>	<b>0,00</b>	<b>209 710,80</b>
6711	Intérêts moratoires, pénalités / marché	45 260,00	0,00	0,00	0,00	45 260,00
6714	Bourses et prix	1 450,00	1 350,00	0,00	0,00	100,00
6718	Autres charges exceptionnelles gestion	192 316,00	24 906,46	9 206,41	0,00	158 203,13
673	Titres annulés (sur exercices antérieurs)	18 894,00	5 546,44	7 200,00	0,00	6 147,56
678	Autres charges exceptionnelles	160,00	159,89	0,00	0,00	0,11
<b>68</b>	<b>Dotations provisions semi-budgétaires (d) (3)</b>	<b>16 000,00</b>	<b>16 000,00</b>	<b>0,00</b>	<b>0,00</b>	<b>0,00</b>
6817	Dot. prov. dépréc. actifs circulants	16 000,00	16 000,00	0,00	0,00	0,00
<b>022</b>	<b>Dépenses imprévues (e)</b>	<b>0,00</b>				
<b>TOTAL DES DEPENSES REELLES = a+b+c+d+e</b>		<b>99 855 889,36</b>	<b>90 035 845,47</b>	<b>4 577 206,97</b>	<b>0,00</b>	<b>5 242 836,92</b>
<b>023</b>	<b>Virement à la section d'investissement</b>	<b>15 169 436,04</b>	<b>0,00</b>			<b>15 169 436,04</b>
<b>042</b>	<b>Opérat<sup>e</sup> ordre transfert entre sections (4) (5) (6)</b>	<b>7 160 000,00</b>	<b>6 967 037,76</b>			<b>192 962,24</b>
675	Valeurs comptables immobilisations cédée	0,00	3 764,85			-3 764,85
6761	Différences sur réalisations (positives)	0,00	669,94			-669,94
6811	Dot. amort. et prov. Immos incorporelles	7 160 000,00	6 962 602,97			197 397,03
<b>TOTAL DES PRELEVEMENTS AU PROFIT DE LA SECTION D'INVESTISSEMENT</b>		<b>22 329 436,04</b>	<b>6 967 037,76</b>			<b>15 362 398,28</b>
<b>043</b>	<b>Opérat<sup>e</sup> ordre intérieur de la section (7)</b>	<b>0,00</b>	<b>0,00</b>			<b>0,00</b>
<b>TOTAL DES DEPENSES D'ORDRE</b>		<b>22 329 436,04</b>	<b>6 967 037,76</b>			<b>15 362 398,28</b>

Chap/ art (1)	Libellé (1)	Crédits ouverts (BP+DM+RAR N-1)	Crédits employés (ou restant à employer)			Crédits annulés
			Mandats émis	Charges rattachées	Restes à réaliser au 31/12	
	<b>TOTAL DES DEPENSES DE FONCTIONNEMENT DE L'EXERCICE (= Total des opérations réelles et d'ordre)</b>	122 185 325,40	97 002 883,23	4 577 206,97	0,00	20 605 235,20
	<b>Pour information D 002 Déficit de fonctionnement reporté de N-1</b>	0,00				

**Détail du calcul des ICNE au compte 66112 (2)**

Montant des ICNE de l'exercice	1,00
Montant des ICNE de l'exercice N-1	1,00
= Différence ICNE N – ICNE N-1	35 195,62

(1) Détailler les chapitres budgétaires par article conformément au plan de comptes appliqué par la commune ou l'établissement.

(2) Si le mandatement des ICNE de l'exercice est inférieur au montant de l'exercice N-1, le montant du compte 66112 sera négatif.

(3) Si la commune ou l'établissement applique le régime des provisions semi-budgétaires.

(4) Cf. définition du chapitre des opérations d'ordre, *DF 042 = RI 040*.

(5) Dont 675 et 676.

(6) Le compte 6815 peut figurer dans le détail du chapitre 042 si la commune ou l'établissement applique le régime des provisions budgétaires.

(7) Chapitre destiné à retracer les opérations particulières telles que les opérations de stocks ou liées à la tenue d'un inventaire permanent simplifié.

III – VOTE DU BUDGET						III
SECTION DE FONCTIONNEMENT – DETAIL DES RECETTES						A2
Chap/ art(1)	Libellé (1)	Crédits ouverts (BP+DM+RAR N-1)	Crédits employés (ou restant à employer)			Crédits annulés
			Titres émis	Produits rattachés	Restes à réaliser au 31/12	
<b>013</b>	<b>Atténuations de charges</b>	<b>70 200,00</b>	<b>169 735,99</b>	<b>0,00</b>	<b>0,00</b>	<b>-99 535,99</b>
6419	Remboursements rémunérations personnel	70 000,00	169 003,37	0,00	0,00	-99 003,37
6459	Rembours charges SS et prévoyance	200,00	732,62	0,00	0,00	-532,62
<b>70</b>	<b>Produits services, domaine et ventes div</b>	<b>3 969 579,00</b>	<b>3 077 957,15</b>	<b>419 359,47</b>	<b>0,00</b>	<b>472 262,38</b>
70311	Concessions cimetières (produit net)	70 000,00	71 749,90	0,00	0,00	-1 749,90
70323	Redev. occupat° domaine public communal	61 913,00	60 691,52	0,00	0,00	1 221,48
70384	Forfait de post-stationnement	20 000,00	41 618,12	0,00	0,00	-21 618,12
7062	Redevances services à caractère culturel	40 000,00	41 794,00	0,00	0,00	-1 794,00
7066	Redevances services à caractère social	64 000,00	79 733,90	0,00	0,00	-15 733,90
7083	Locations diverses (autres qu'immeubles)	28 078,00	23 398,94	0,00	0,00	4 679,06
70841	Mise à dispo personnel B.A. , régies	1 685 692,00	1 431 388,87	32 115,15	0,00	222 187,98
70845	Mise à dispo personnel communes du GFP	187 600,00	186 636,08	39 487,27	0,00	-38 523,35
70848	Mise à dispo personnel autres organismes	249 300,00	178 938,63	34 480,36	0,00	35 881,01
70872	Remb. frais B.A. et régies municipales	370 407,00	309 917,03	0,00	0,00	60 489,97
70875	Remb. frais par les communes du GFP	908 650,00	333 193,37	298 000,00	0,00	277 456,63
70878	Remb. frais par d'autres redevables	280 339,00	314 316,16	15 276,69	0,00	-49 253,85
7088	Produits activités annexes (abonnements)	3 600,00	4 580,63	0,00	0,00	-980,63
<b>73</b>	<b>Impôts et taxes</b>	<b>83 877 022,00</b>	<b>86 389 101,93</b>	<b>0,00</b>	<b>0,00</b>	<b>-2 512 079,93</b>
73111	Impôts directs locaux	21 440 000,00	22 140 602,00	0,00	0,00	-700 602,00
73113	Taxe sur les Surfaces Commerciales	2 467 300,00	2 621 097,00	0,00	0,00	-153 797,00
73114	Imposition Forf. sur Entrep. Réseau	1 860 000,00	1 923 623,00	0,00	0,00	-63 623,00
7318	Autres impôts locaux ou assimilés	350 000,00	644 975,00	0,00	0,00	-294 975,00
73223	Fonds péréquation ress. com. et intercom	3 040 000,00	3 040 465,00	0,00	0,00	-465,00
7342	Versement mobilité	16 372 250,00	18 252 739,08	0,00	0,00	-1 880 489,08
7344	Taxes sur les déchets stockés	0,00	130 000,00	0,00	0,00	-130 000,00
7362	Taxes de séjour	730 000,00	793 562,85	0,00	0,00	-63 562,85
7382	Fraction de TVA	26 717 472,00	26 114 613,00	0,00	0,00	602 859,00
7388	Autres taxes diverses	10 900 000,00	10 727 425,00	0,00	0,00	172 575,00
<b>74</b>	<b>Dotations et participations</b>	<b>25 790 180,00</b>	<b>24 493 749,95</b>	<b>36 375,03</b>	<b>0,00</b>	<b>1 260 055,02</b>
74124	Dotation d'intercommunalité	5 245 000,00	5 245 033,00	0,00	0,00	-33,00
74126	Dot. compensat° groupements de communes	10 881 700,00	10 881 690,00	0,00	0,00	10,00
744	FCTVA	288 700,00	313 632,90	0,00	0,00	-24 932,90
7461	DGD	208 000,00	201 478,00	4 688,00	0,00	1 834,00
74718	Autres participations Etat	1 043 055,00	289 055,00	0,00	0,00	754 000,00
7472	Participat° Régions	3 346 700,00	3 395 700,67	0,00	0,00	-49 000,67
7473	Participat° Départements	39 000,00	5 000,00	0,00	0,00	34 000,00
74741	Participat° Communes du GFP	257 420,00	37 421,32	0,00	0,00	219 998,68
7478	Participat° Autres organismes	751 305,00	494 850,50	31 687,03	0,00	224 767,47
74832	Attribution du fonds départemental TP	100 000,00	0,00	0,00	0,00	100 000,00
74833	Etat - Compensation CET (CVAE et CFE)	3 497 800,00	3 497 762,00	0,00	0,00	38,00
74834	Etat - Compens. exonérat° taxes foncière	14 500,00	14 589,00	0,00	0,00	-89,00
748381	Compens.relèv. seuil pers.vers.mobilité	117 000,00	117 537,56	0,00	0,00	-537,56
<b>75</b>	<b>Autres produits de gestion courante</b>	<b>176 165,00</b>	<b>275 061,99</b>	<b>1 219,95</b>	<b>0,00</b>	<b>-100 116,94</b>
752	Revenus des immeubles	159 005,00	108 544,35	1 219,95	0,00	49 240,70
7588	Autres produits div. de gestion courante	17 160,00	166 517,64	0,00	0,00	-149 357,64
<b>TOTAL = RECETTES DE GESTION DES SERVICES (a) = 70+73+74+75+013</b>		<b>113 883 146,00</b>	<b>114 405 607,01</b>	<b>456 954,45</b>	<b>0,00</b>	<b>-979 415,46</b>
<b>76</b>	<b>Produits financiers (b)</b>	<b>0,00</b>	<b>4,65</b>	<b>0,00</b>	<b>0,00</b>	<b>-4,65</b>
7621	Prod. Immo. fin. - encaissées à échéance	0,00	4,65	0,00	0,00	-4,65
<b>77</b>	<b>Produits exceptionnels (c)</b>	<b>1 919 767,00</b>	<b>216 947,03</b>	<b>5 088 750,99</b>	<b>0,00</b>	<b>-3 385 931,02</b>
7711	Dédits et pénalités perçus	0,00	100,00	0,00	0,00	-100,00
7718	Autres produits except. opérat° gestion	0,00	4 332,00	0,00	0,00	-4 332,00
773	Mandats annulés (exercices antérieurs)	1 802 067,00	77 196,66	5 087 660,91	0,00	-3 362 790,57
775	Produits des cessions d'immobilisations	0,00	3 987,94	1,00	0,00	-3 988,94
7788	Produits exceptionnels divers	117 700,00	131 330,43	1 089,08	0,00	-14 719,51
<b>78</b>	<b>Reprises provisions semi-budgétaires (d) (2)</b>	<b>225 000,00</b>	<b>225 000,00</b>	<b>0,00</b>	<b>0,00</b>	<b>0,00</b>
7875	Rep. prov. risques et charges exception.	225 000,00	225 000,00	0,00	0,00	0,00
<b>TOTAL DES RECETTES REELLES =a+b+c+d</b>		<b>116 027 913,00</b>	<b>114 847 558,69</b>	<b>5 545 705,44</b>	<b>0,00</b>	<b>-4 365 351,13</b>
<b>042</b>	<b>Opérat° ordre transfert entre sections (3) (4) (5)</b>	<b>4 630 000,00</b>	<b>4 594 181,98</b>			<b>35 818,02</b>
7761	Diff / réal (+) transférées en invest.	0,00	445,85			-445,85
7768	Neutral. amort. subv. équip. versées	3 800 000,00	3 784 945,85			15 054,15
777	Quote-part subv invest transf cpte résul	830 000,00	808 790,28			21 209,72
<b>043</b>	<b>Opérat° ordre intérieur de la section (6)</b>	<b>0,00</b>	<b>0,00</b>			<b>0,00</b>

Chap/ art(1)	Libellé (1)	Crédits ouverts (BP+DM+RAR N-1)	Crédits employés (ou restant à employer)			Crédits annulés
			Titres émis	Produits rattachés	Restes à réaliser au 31/12	
	<b>TOTAL DES RECETTES D'ORDRE</b>	4 630 000,00	4 594 181,98			35 818,02
	<b>TOTAL DES RECETTES DE FONCTIONNEMENT DE L'EXERCICE (=Total des opérations réelles et d'ordre)</b>	120 657 913,00	119 441 740,67	5 545 705,44	0,00	-4 329 533,11
	<b>Pour information R 002 Excédent de fonctionnement reporté de N-1</b>	1 527 412,40				

#### Détail du calcul des ICNE au compte 7622

Montant des ICNE de l'exercice	0,00
Montant des ICNE de l'exercice N-1	0,00
= Différence ICNE N – ICNE N-1	0,00

(1) Détailler les chapitres budgétaires par article conformément au plan de comptes appliqué par la commune ou l'établissement.

(2) Si la commune ou l'établissement applique le régime des provisions semi-budgétaires.

(3) Cf. définitions du chapitre des opérations d'ordre, *RF 042 = DI 040*.

(4) Dont 776.

(5) Le compte 7815 peut figurer dans le détail du chapitre 042 si la commune ou l'établissement applique le régime des provisions budgétaires.

(6) Chapitre destiné à retracer les opérations particulières telles que les opérations de stocks ou liées à la tenue d'un inventaire permanent simplifié.

III – VOTE DU BUDGET					III
SECTION D'INVESTISSEMENT – DETAIL DES DEPENSES					B1
Chap/ art (1)	Libellé (1)	Crédits ouverts (BP+DM+RAR N-1)	Mandats émis	Restes à réaliser au 31/12	Crédits annulés
010	<b>Stocks</b>	<b>0,00</b>	<b>0,00</b>	<b>0,00</b>	<b>0,00</b>
20	<b>Immobilisations incorporelles (sauf opérations et 204)</b>	<b>2 599 948,00</b>	<b>341 332,56</b>	<b>225 916,84</b>	<b>2 032 698,60</b>
2031	Frais d'études	2 208 136,00	220 651,01	146 170,00	1 841 314,99
2051	Concessions, droits similaires	391 812,00	120 681,55	79 746,84	191 383,61
204	<b>Subventions d'équipement versées (sauf opérations)</b>	<b>9 099 587,86</b>	<b>4 041 434,90</b>	<b>4 222 729,68</b>	<b>835 423,28</b>
204112	Subv. Etat : Bâtiments, installations	235 000,00	135 000,00	100 000,00	0,00
204123	Subv.Régions : Projet infrastructure	123 336,00	123 336,00	0,00	0,00
204132	Subv. Dpt : Bâtiments, installations	454 510,67	360 000,00	94 510,67	0,00
2041412	Subv.Cne GFP : Bâtiments, installations	3 622 359,69	2 170 875,70	1 035 734,39	415 749,60
2041582	Autres grpts - Bâtiments et installat°	500 000,00	0,00	1 000 000,00	-500 000,00
204183	Autres org pub-Proj infrastruct int nat.	3 667 488,50	1 089 136,96	1 747 101,62	831 249,92
20421	Privé : Bien mobilier, matériel	550,00	526,24	0,00	23,76
20422	Privé : Bâtiments, installations	496 343,00	162 560,00	245 383,00	88 400,00
21	<b>Immobilisations corporelles (sauf opérations)</b>	<b>1 763 469,72</b>	<b>419 663,35</b>	<b>318 599,24</b>	<b>1 025 207,13</b>
2111	Terrains nus	843 996,00	44 659,51	0,00	799 336,49
2113	Terrains aménagés autres que voirie	624,00	624,00	0,00	0,00
2152	Installations de voirie	99 339,96	4 520,86	15 564,00	79 255,10
2162	Fonds anciens des bibliothèques et musée	17 950,00	11 773,60	4 000,00	2 176,40
2168	Autres collections et oeuvres d'art	170 200,00	167 049,00	1 741,12	1 409,88
2182	Matériel de transport	113 219,76	13 959,76	87 626,60	11 633,40
2183	Matériel de bureau et informatique	336 819,69	81 614,34	182 435,57	72 769,78
2184	Mobilier	80 439,42	51 788,13	16 270,13	12 381,16
2188	Autres immobilisations corporelles	100 880,89	43 674,15	10 961,82	46 244,92
22	<b>Immobilisations reçues en affectation (sauf opérations)</b>	<b>0,00</b>	<b>0,00</b>	<b>0,00</b>	<b>0,00</b>
23	<b>Immobilisations en cours (sauf opérations)</b>	<b>11 696 320,97</b>	<b>3 292 595,48</b>	<b>3 061 632,01</b>	<b>5 342 093,48</b>
2312	Agencements et aménagements de terrains	204 091,82	68 437,01	16 225,91	119 428,90
2313	Constructions	3 443 516,49	418 752,35	597 707,65	2 427 056,49
2315	Installat°, matériel et outillage techni	5 051 525,23	1 714 855,34	2 115 061,67	1 221 608,22
2316	Restauration collections, oeuvres d'art	7 700,00	7 530,19	0,00	169,81
2317	Immo. corporelles reçues mise à dispo.	1 354 490,55	288 540,02	332 636,78	733 313,75
238	Avances versées commandes immo. incorp.	1 634 996,88	794 480,57	0,00	840 516,31
<b>Total des dépenses d'équipement</b>		<b>25 159 326,55</b>	<b>8 095 026,29</b>	<b>7 828 877,77</b>	<b>9 235 422,49</b>
10	<b>Dotations, fonds divers et réserves</b>	<b>0,00</b>	<b>0,00</b>	<b>0,00</b>	<b>0,00</b>
13	<b>Subventions d'investissement</b>	<b>0,00</b>	<b>0,00</b>	<b>0,00</b>	<b>0,00</b>
16	<b>Emprunts et dettes assimilées</b>	<b>8 379 786,00</b>	<b>6 042 709,41</b>	<b>0,00</b>	<b>2 337 076,59</b>
1641	Emprunts en euros	6 101 000,00	6 030 959,41	0,00	70 040,59
165	Dépôts et cautionnements reçus	32 586,00	11 750,00	0,00	20 836,00
16871	Dettes - Etat et établissements nationaux	2 246 200,00	0,00	0,00	2 246 200,00
18	<b>Compte de liaison : affectat° (BA,régie)</b>	<b>0,00</b>	<b>0,00</b>	<b>0,00</b>	<b>0,00</b>
26	<b>Participat° et créances rattachées</b>	<b>2 400 000,00</b>	<b>0,00</b>	<b>864 500,00</b>	<b>1 535 500,00</b>
266	Autres formes de participation	2 400 000,00	0,00	864 500,00	1 535 500,00
27	<b>Autres immobilisations financières</b>	<b>159 894,50</b>	<b>0,00</b>	<b>159 830,50</b>	<b>64,00</b>
275	Dépôts et cautionnements versés	64,00	0,00	0,00	64,00
27632	Créance Régions	159 830,50	0,00	159 830,50	0,00
020	<b>Dépenses imprévues</b>	<b>0,00</b>			
<b>Total des dépenses financières</b>		<b>10 939 680,50</b>	<b>6 042 709,41</b>	<b>1 024 330,50</b>	<b>3 872 640,59</b>
<b>Total des dépenses d'opérations pour compte de tiers</b>		<b>0,00</b>	<b>0,00</b>	<b>0,00</b>	<b>0,00</b>
<b>TOTAL DEPENSES REELLES</b>		<b>36 099 007,05</b>	<b>14 137 735,70</b>	<b>8 853 208,27</b>	<b>13 108 063,08</b>
040	<b>Opérat° ordre transfert entre sections (4)</b>	<b>4 630 000,00</b>	<b>4 594 181,98</b>		<b>35 818,02</b>
	<b>Reprises sur autofinancement antérieur (5)</b>	<b>4 630 000,00</b>	<b>4 593 736,13</b>		<b>36 263,87</b>
13911	Etat et établissements nationaux	0,00	309 424,00		-309 424,00
13912	Sub. transf cpte résult. Régions	0,00	57 619,00		-57 619,00
13913	Sub. transf cpte résult. Départements	0,00	42 093,00		-42 093,00
139141	Sub. transf cpte résult. Communes du GFP	830 000,00	228 463,28		601 536,72
13917	Sub. transf cpte résult. Budget communaut	0,00	146 843,00		-146 843,00
13918	Autres subventions d'équipement	0,00	24 348,00		-24 348,00
198	Neutral. amort. subv. équip. versées	3 800 000,00	3 784 945,85		15 054,15
	<b>Charges transférées (6)</b>	<b>0,00</b>	<b>445,85</b>		<b>-445,85</b>
192	Plus ou moins-values sur cession immo.	0,00	445,85		-445,85
041	<b>Opérations patrimoniales (7)</b>	<b>1 111 500,00</b>	<b>22 066,80</b>		<b>1 089 433,20</b>
2313	Constructions	200 000,00	0,00		200 000,00
2315	Installat°, matériel et outillage techni	911 500,00	22 066,80		889 433,20



Chap/ art (1)	Libellé (1)	Crédits ouverts (BP+DM+RAR N-1)	Mandats émis	Restes à réaliser au 31/12	Crédits annulés
	<b>TOTAL DEPENSES D'ORDRE</b>	<b>5 741 500,00</b>	<b>4 616 248,78</b>		<b>1 125 251,22</b>
	<b>TOTAL DES DEPENSES D'INVESTISSEMENT DE L'EXERCICE (= Total des dépenses réelles et d'ordre)</b>	<b>41 840 507,05</b>	<b>18 753 984,48</b>	<b>8 853 208,27</b>	<b>14 233 314,30</b>
	<b>Pour information D 001 Solde d'exécution négatif reporté de N-1</b>	<b>9 616 923,20</b>			

(1) Détailler les chapitres budgétaires par article conformément au plan de comptes appliqué par la commune ou l'établissement.

(2) Voir état III B3 pour le détail des opérations d'équipement.

(3) Voir annexes IV A9 pour le détail des opérations pour compte de tiers.

(4) Cf. définitions du chapitre d'opérations d'ordre, *DI 040=RF 042*.

(5) Les comptes 15, 29, 39, 49 et 59 peuvent figurer dans le détail du chapitre 040 si la commune ou l'établissement applique le régime des provisions budgétaires.

(6) Dont 192.

(7) Cf. définitions du chapitre des opérations d'ordre, *DI 041=RI 041*.

<b>III – VOTE DU BUDGET</b>					<b>III</b>
<b>SECTION D'INVESTISSEMENT – DETAIL DES RECETTES</b>					<b>B2</b>
<b>Chap/ art (1)</b>	<b>Libellé (1)</b>	<b>Crédits ouverts (BP+DM+RAR N-1)</b>	<b>Titres émis</b>	<b>Restes à réaliser au 31/12</b>	<b>Crédits annulés</b>
<b>010</b>	<b>Stocks</b>	<b>0,00</b>	<b>0,00</b>	<b>0,00</b>	<b>0,00</b>
<b>13</b>	<b>Subventions d'investissement</b>	<b>2 025 705,82</b>	<b>1 393 533,16</b>	<b>82 053,29</b>	<b>550 119,37</b>
1311	Subv. transf. Etat et établ. Nationaux	67 865,84	89 307,54	0,00	-21 441,70
1312	Subv. transf. Régions	0,00	201 805,33	0,00	-201 805,33
1313	Subv. transf. Départements	190 315,00	125 000,00	0,00	65 315,00
1317	Subv. transf. Budget communautaire, FS	532 211,88	0,00	0,00	532 211,88
1318	Autres subventions d'équipement transf.	109 851,10	0,00	8 751,10	101 100,00
1321	Subv. non transf. Etat, établ. nationaux	136 400,00	26 781,00	66 591,19	43 027,81
1328	Autres subventions d'équip. non transf.	595 640,00	570 639,29	0,00	25 000,71
1337	Dot. de soutien à l'investissement local	380 000,00	380 000,00	0,00	0,00
1347	Dot. de soutien à l'investissement local	13 422,00	0,00	6 711,00	6 711,00
<b>16</b>	<b>Emprunts et dettes assimilées(hors 165)</b>	<b>8 558 303,07</b>	<b>0,00</b>	<b>0,00</b>	<b>8 558 303,07</b>
1641	Emprunts en euros	8 558 303,07	0,00	0,00	8 558 303,07
<b>20</b>	<b>Immobilisations incorporelles(sauf 204)</b>	<b>0,00</b>	<b>0,00</b>	<b>0,00</b>	<b>0,00</b>
<b>204</b>	<b>Subventions d'équipement versées</b>	<b>100 000,00</b>	<b>100 000,00</b>	<b>0,00</b>	<b>0,00</b>
2041412	Subv.Cne GFP : Bâtiments, installations	100 000,00	100 000,00	0,00	0,00
<b>21</b>	<b>Immobilisations corporelles</b>	<b>0,00</b>	<b>37 612,71</b>	<b>0,00</b>	<b>-37 612,71</b>
21751	Réseaux de voirie (mise à dispo)	0,00	37 612,71	0,00	-37 612,71
<b>22</b>	<b>Immobilisations reçues en affectation</b>	<b>0,00</b>	<b>0,00</b>	<b>0,00</b>	<b>0,00</b>
<b>23</b>	<b>Immobilisations en cours</b>	<b>0,00</b>	<b>0,00</b>	<b>0,00</b>	<b>0,00</b>
<b>Total des recettes d'équipement</b>		<b>10 684 008,89</b>	<b>1 531 145,87</b>	<b>82 053,29</b>	<b>9 070 809,73</b>
<b>10</b>	<b>Dotations, fonds divers et réserves</b>	<b>13 918 977,43</b>	<b>12 718 077,47</b>	<b>0,00</b>	<b>1 200 899,96</b>
10222	FCTVA	1 683 000,00	482 100,04	0,00	1 200 899,96
1068	Excédents de fonctionnement capitalisés	12 235 977,43	12 235 977,43	0,00	0,00
<b>138</b>	<b>Autres subvent° invest. non transf.</b>	<b>0,00</b>	<b>0,00</b>	<b>0,00</b>	<b>0,00</b>
<b>165</b>	<b>Dépôts et cautionnements reçus</b>	<b>20 000,00</b>	<b>15 200,00</b>	<b>0,00</b>	<b>4 800,00</b>
<b>18</b>	<b>Compte de liaison : affectat° (BA,régie)</b>	<b>0,00</b>	<b>0,00</b>	<b>0,00</b>	<b>0,00</b>
<b>26</b>	<b>Participat° et créances rattachées</b>	<b>0,00</b>	<b>0,00</b>	<b>0,00</b>	<b>0,00</b>
<b>27</b>	<b>Autres immobilisations financières</b>	<b>3 373 507,89</b>	<b>0,00</b>	<b>0,00</b>	<b>3 373 507,89</b>
276351	Créance GFP de rattachement	3 373 507,89	0,00	0,00	3 373 507,89
<b>024</b>	<b>Produits des cessions d'immobilisations</b>	<b>20 000,00</b>		<b>0,00</b>	
<b>Total des recettes financières</b>		<b>17 332 485,32</b>	<b>12 733 277,47</b>	<b>0,00</b>	<b>4 599 207,85</b>
<b>Total des recettes d'opérations pour compte de tiers</b>		<b>0,00</b>	<b>0,00</b>	<b>0,00</b>	<b>0,00</b>
<b>TOTAL DES RECETTES REELLES</b>		<b>28 016 494,21</b>	<b>14 264 423,34</b>	<b>82 053,29</b>	<b>13 670 017,58</b>
<b>021</b>	<b>Virement de la sect° de fonctionnement</b>	<b>15 169 436,04</b>			
<b>040</b>	<b>Opérat° ordre transfert entre sections (3) (4)</b>	<b>7 160 000,00</b>	<b>6 967 037,76</b>		<b>192 962,24</b>
192	Plus ou moins-values sur cession immo.	0,00	669,94		-669,94
2111	Terrains nus	0,00	3 589,26		-3 589,26
2188	Autres immobilisations corporelles	0,00	175,59		-175,59
28031	Frais d'études	0,00	51 204,50		-51 204,50
2804112	Subv. Etat : Bâtiments, installations	0,00	142 662,07		-142 662,07
2804122	Subv.Régions : Bâtiments, installations	0,00	3 008,00		-3 008,00
2804123	Subv.Régions : Projet infrastructure	0,00	16 444,00		-16 444,00
2804132	Subv. Dpt : Bâtiments, installations	7 160 000,00	1 106 910,21		6 053 089,79
28041411	Subv.Cne GFP : Bien mobilier, matériel	0,00	664,00		-664,00
28041412	Subv.Cne GFP : Bâtiments, installations	0,00	1 468 667,92		-1 468 667,92
2804171	Autres EPL : Bien mobilier, matériel	0,00	2 000,00		-2 000,00
2804172	Autres EPL : Bâtiments, installations	0,00	98 480,00		-98 480,00
2804182	Autres org pub - Bâtiments et installat°	0,00	170 111,89		-170 111,89
2804183	Autres org pub-Proj infrastruct int nat.	0,00	346 695,00		-346 695,00
280421	Privé : Bien mobilier, matériel	0,00	42 570,46		-42 570,46
280422	Privé : Bâtiments, installations	0,00	333 468,00		-333 468,00
2804412	Sub nat org pub - Bâtiments, installat°	0,00	53 264,30		-53 264,30
28051	Concessions et droits similaires	0,00	180 051,61		-180 051,61
28121	Plantations d'arbres et d'arbustes	0,00	10 913,00		-10 913,00
28128	Autres aménagements de terrains	0,00	8 555,00		-8 555,00
281318	Autres bâtiments publics	0,00	24 435,00		-24 435,00
28132	Immeubles de rapport	0,00	1 625,00		-1 625,00
28135	Installations générales, agencements, ..	0,00	705,00		-705,00

Chap/ art (1)	Libellé (1)	Crédits ouverts (BP+DM+RAR N-1)	Titres émis	Restes à réaliser au 31/12	Crédits annulés
28145	Construct° sol autrui - Installat° géné.	0,00	20 309,00		-20 309,00
28152	Installations de voirie	0,00	1 704 152,45		-1 704 152,45
281531	Réseaux d'adduction d'eau	0,00	5 863,00		-5 863,00
281532	Réseaux d'assainissement	0,00	115 177,00		-115 177,00
28158	Autres installat°, matériel et outillage	0,00	564 386,85		-564 386,85
281721	Plantat° arbres, arbustes (m. à dispo)	0,00	1 383,00		-1 383,00
281745	Sol autrui - Instal. générales (m. à dis)	0,00	1 416,00		-1 416,00
281748	Sol autrui - Autres construct° (m. à dis)	0,00	860,00		-860,00
281752	Installations de voirie (m. à dispo)	0,00	113 891,45		-113 891,45
28181	Installations générales, aménagt divers	0,00	248,00		-248,00
28182	Matériel de transport	0,00	39 773,02		-39 773,02
28183	Matériel de bureau et informatique	0,00	191 316,60		-191 316,60
28184	Mobilier	0,00	39 872,51		-39 872,51
28188	Autres immo. corporelles	0,00	101 519,13		-101 519,13
<b>TOTAL DES PRELEVEMENTS PROVENANT DE LA SECTION DE FONCTIONNEMENT</b>		<b>22 329 436,04</b>	<b>6 967 037,76</b>		<b>15 362 398,28</b>
<b>041</b>	<b>Opérations patrimoniales (5)</b>	<b>1 111 500,00</b>	<b>22 066,80</b>		<b>1 089 433,20</b>
2031	Frais d'études	105 000,00	22 066,80		82 933,20
238	Avances versées commandes immo. incorp.	1 006 500,00	0,00		1 006 500,00
<b>TOTAL DES RECETTES D'ORDRE</b>		<b>23 440 936,04</b>	<b>6 989 104,56</b>		<b>16 451 831,48</b>
<b>TOTAL DES RECETTES D'INVESTISSEMENT DE L'EXERCICE (= Total des recettes réelles et d'ordre)</b>		<b>51 457 430,25</b>	<b>21 253 527,90</b>	<b>82 053,29</b>	<b>30 121 849,06</b>
<b>Pour information R 001 Solde d'exécution positif reporté de N-1</b>		<b>0,00</b>			

(1) Détailler les chapitres budgétaires par article conformément au plan de comptes appliqué par la commune ou l'établissement.

(2) Voir annexes IV A9 pour le détail des opérations pour compte de tiers.

(3) Cf. définition du chapitre des opérations d'ordre, RI 040 = DF 042.

(4) Les comptes 15, 29, 39, 49 et 59 peuvent figurer dans le détail du chapitre 040 si la commune ou l'établissement applique le régime des provisions budgétaires.

(5) Cf. définitions du chapitre des opérations d'ordre, DI 041 = RI 041.

<b>III – VOTE DU BUDGET</b>	<b>III</b>
<b>DETAIL DES CHAPITRES D'OPERATION D'EQUIPEMENT</b>	<b>B3</b>

Cet état ne contient pas d'information.

**IV – ANNEXES**

**PRESENTATION CROISEE PAR FONCTION – VUE D'ENSEMBLE (1)**

**IV  
A1**

Libellé	01 Opérations non ventilables	0 Services généraux administrat* publiques	1 Sécurité et salubrité publiques	2 Enseignement - Formation	3 Culture	4 Sport et jeunesse	5 Interventions sociales et santé	6 Famille	7 Logement	8 Aménagt et services urbains, environnem	9 Action économique	TOTAL
---------	--	--	--	----------------------------------	--------------	---------------------------	--	--------------	---------------	--	---------------------------	-------

**INVESTISSEMENT**

**REALISATIONS (de l'exercice + restes à réaliser N-1)**

Dépenses réelles	6 030 959	479 672	45 764	615 834	283 241	38 162	114 785	17 320	0	6 274 028	237 970	14 137 736
- Equipements municipaux (2)		479 146	18 764	120 834	283 241	38 162	65 535	17 320	0	2 792 619	237 970	4 053 591
- Equip. non municipaux (c/204) (3)		526	27 000	495 000	0	0	37 500	0	0	3 481 409	0	4 041 435
- Opérations financières	6 030 959											6 030 959
Dépenses d'ordre	4 616 249											4 616 249
Solde d'exécution reporté de N-1	9 616 923											9 616 923
<b>Total dépenses</b>	<b>20 264 131</b>	<b>479 672</b>	<b>45 764</b>	<b>615 834</b>	<b>283 241</b>	<b>38 162</b>	<b>114 785</b>	<b>17 320</b>	<b>0</b>	<b>6 274 028</b>	<b>237 970</b>	<b>28 370 908</b>
<b>Total recettes</b>	<b>19 707 182</b>	<b>9 066</b>	<b>80 242</b>	<b>706 805</b>	<b>26 781</b>	<b>0</b>	<b>15 200</b>	<b>0</b>	<b>0</b>	<b>708 252</b>	<b>0</b>	<b>21 253 528</b>
<b>Solde d'investissement</b>	<b>-556 949</b>	<b>-470 607</b>	<b>34 478</b>	<b>90 971</b>	<b>-256 460</b>	<b>-38 162</b>	<b>-99 585</b>	<b>-17 320</b>	<b>0</b>	<b>-5 565 775</b>	<b>-237 970</b>	<b>-7 117 380</b>

**RESTES A REALISER au 31/12/N**

<b>Total RAR dépenses</b>	<b>0</b>	<b>1 305 934</b>	<b>11 529</b>	<b>539 472</b>	<b>173 453</b>	<b>76 420</b>	<b>53 435</b>	<b>39 997</b>	<b>0</b>	<b>5 455 706</b>	<b>1 197 263</b>	<b>8 853 208</b>
<b>Total RAR recettes</b>	<b>0</b>	<b>6 711</b>	<b>0</b>	<b>0</b>	<b>0</b>	<b>0</b>	<b>66 591</b>	<b>8 751</b>	<b>0</b>	<b>0</b>	<b>0</b>	<b>82 053</b>
<b>SOLDE RAR investissement</b>	<b>0</b>	<b>-1 299 223</b>	<b>-11 529</b>	<b>-539 472</b>	<b>-173 453</b>	<b>-76 420</b>	<b>13 157</b>	<b>-31 246</b>	<b>0</b>	<b>-5 455 706</b>	<b>-1 197 263</b>	<b>-8 771 155</b>

**FONCTIONNEMENT**

**REALISATIONS (de l'exercice + restes à réaliser N-1)**

<b>Total dépenses</b>	<b>36 393 167</b>	<b>11 929 363</b>	<b>7 683 406</b>	<b>4 551 735</b>	<b>4 030 031</b>	<b>3 986 375</b>	<b>1 345 566</b>	<b>594 333</b>	<b>85 030</b>	<b>25 627 970</b>	<b>5 353 114</b>	<b>101 580 090</b>
<b>Total recettes</b>	<b>93 642 106</b>	<b>3 045 651</b>	<b>61 074</b>	<b>175 982</b>	<b>78 627</b>	<b>231</b>	<b>613 908</b>	<b>312 446</b>	<b>0</b>	<b>27 754 276</b>	<b>830 558</b>	<b>126 514 859</b>
<b>Solde de fonctionnement</b>	<b>57 248 939</b>	<b>-8 883 713</b>	<b>-7 622 332</b>	<b>-4 375 754</b>	<b>-3 951 404</b>	<b>-3 986 144</b>	<b>-731 658</b>	<b>-281 887</b>	<b>-85 030</b>	<b>2 126 306</b>	<b>-4 522 556</b>	<b>24 934 768</b>

**RESTES A REALISER au 31/12/N**

<b>Total RAR dépenses</b>	<b>0</b>	<b>0</b>	<b>0</b>	<b>0</b>	<b>0</b>	<b>0</b>	<b>0</b>	<b>0</b>	<b>0</b>	<b>0</b>	<b>0</b>	<b>0</b>
<b>Total RAR recettes</b>	<b>0</b>	<b>0</b>	<b>0</b>	<b>0</b>	<b>0</b>	<b>0</b>	<b>0</b>	<b>0</b>	<b>0</b>	<b>0</b>	<b>0</b>	<b>0</b>
<b>SOLDE RAR fonctionnement</b>	<b>0</b>	<b>0</b>	<b>0</b>	<b>0</b>	<b>0</b>	<b>0</b>	<b>0</b>	<b>0</b>	<b>0</b>	<b>0</b>	<b>0</b>	<b>0</b>

(1) La production de cet état est obligatoire pour les communes de 3 500 habitants et plus, les groupements comprenant au moins une telle commune, leurs établissements et services administratifs hormis les caisses des écoles et les services à activité unique érigés en établissement public ou budget annexe (L. 2312-3, R. 2311-1 et R. 2311-10. Dans les communes de 3 500 habitants et plus, le croisement par fonction est fait à un chiffre (correspondant à la fonction). Dans les communes de 10 000 habitants et plus, le croisement par fonction est fait au niveau le plus détaillé de la nomenclature fonctionnelle (sous-fonction ou rubrique). Les groupements et leurs établissements publics suivent les règles de production et de présentation applicable à la commune membre comptant le plus grand nombre d'habitants (articles L. 5211-36 a1 et R. 5211-14 + L. 5711-1 et R. 5711-2 du CGCT).

(2) Ou biens de la structure intercommunale.

(3) Ou biens ne relevant pas de la structure intercommunale.

## IV – ANNEXES

## PRESENTATION CROISEE PAR FONCTION – VUE D'ENSEMBLE

IV

A1

Art. (1)	Libellé	01 Opérations non ventilables	0 Services généraux administrat° publiques	1 Sécurité et salubrité publiques	2 Enseignement - Formation	3 Culture	4 Sport et jeunesse	5 Interventions sociales et santé	6 Famille	7 Logement	8 Aménagt et services urbains, environnement	9 Action économique	TOTAL
----------	---------	--	--	--	----------------------------------	--------------	---------------------------	--	--------------	---------------	---	---------------------------	-------

## INVESTISSEMENT

DEPENSES													
<b>Total dépenses d'investissement</b>		<b>20 264 131</b>	<b>1 785 606</b>	<b>57 293</b>	<b>1 155 306</b>	<b>456 694</b>	<b>114 582</b>	<b>168 220</b>	<b>57 318</b>	<b>0</b>	<b>11 729 733</b>	<b>1 435 233</b>	<b>37 224 116</b>
Dépenses réelles		6 030 959	1 785 606	57 293	1 155 306	456 694	114 582	168 220	57 318	0	11 729 733	1 435 233	22 990 944
010	Stocks	0	0	0	0	0	0	0	0	0	0	0	0
10	Dotations, fonds divers et réserves	0	0	0	0	0	0	0	0	0	0	0	0
13	Subventions d'investissement	0	0	0	0	0	0	0	0	0	0	0	0
16	Emprunts et dettes assimilées	6 030 959	0	0	0	0	0	11 750	0	0	0	0	6 042 709
1641	Emprunts en euros	6 030 959	0	0	0	0	0	0	0	0	0	0	6 030 959
165	Dépôts et cautionnements reçus	0	0	0	0	0	0	11 750	0	0	0	0	11 750
18	Compte de liaison : affectat° (BA,régie)	0	0	0	0	0	0	0	0	0	0	0	0
20	Immobilisations incorporelles	0	221 975	360	0	9 403	0	0	0	0	290 633	44 879	567 249
2031	Frais d'études	0	36 746	0	0	0	0	0	0	0	288 623	41 452	366 821
2051	Concessions, droits similaires	0	185 229	360	0	9 403	0	0	0	0	2 010	3 427	200 428
204	Subventions d'équipement versées	0	526	27 000	699 000	0	0	37 500	0	0	6 500 138	1 000 000	8 264 165
204112	Subv. Etat : Bâtiments, installations	0	0	0	235 000	0	0	0	0	0	0	0	235 000
204123	Subv.Régions : Projet infrastructure	0	0	0	0	0	0	0	0	0	123 336	0	123 336
204132	Subv. Dpt : Bâtiments, installations	0	0	0	360 000	0	0	0	0	0	94 511	0	454 511
2041412	Subv.Cne GFP : Bâtiments, installations	0	0	0	0	0	0	0	0	0	3 206 610	0	3 206 610
2041582	Autres grpts - Bâtiments et installat°	0	0	0	0	0	0	0	0	0	0	1 000 000	1 000 000
204183	Autres org pub-Proj infrastruct int nat.	0	0	0	0	0	0	0	0	0	2 836 239	0	2 836 239
20421	Privé : Bien mobilier, matériel	0	526	0	0	0	0	0	0	0	0	0	526
20422	Privé : Bâtiments, installations	0	0	27 000	104 000	0	0	37 500	0	0	239 443	0	407 943
21	Immobilisations corporelles	0	308 141	4 500	8 376	270 124	3 047	1 436	44 277	0	77 871	20 491	738 263
2111	Terrains nus	0	0	0	0	0	0	0	0	0	44 660	0	44 660
2113	Terrains aménagés autres que voirie	0	0	0	0	0	0	0	0	0	624	0	624
2152	Installations de voirie	0	0	0	0	0	0	0	0	0	0	20 085	20 085
2162	Fonds anciens des bibliothèques et musée	0	0	0	0	15 774	0	0	0	0	0	0	15 774
2168	Autres collections et oeuvres d'art	0	0	0	0	168 790	0	0	0	0	0	0	168 790
2182	Matériel de transport	0	50 214	0	0	0	0	0	30 876	0	20 497	0	101 586
2183	Matériel de bureau et informatique	0	228 345	0	0	30 406	0	850	0	0	4 450	0	264 050
2184	Mobilier	0	25 436	4 500	8 158	22 840	0	0	6 719	0	0	406	68 058

TROYES CHAMPAGNE METROPOLE - TROYES CHAMPAGNE METROPOLE PRINCIPAL - CA - 2023

Art. (1)	Libellé	01 Opérations non ventilables	0 Services généraux administrat° publiques	1 Sécurité et salubrité publiques	2 Enseignement - Formation	3 Culture	4 Sport et jeunesse	5 Interventions sociales et santé	6 Famille	7 Logement	8 Aménagt et services urbains, environnem	9 Action économique	TOTAL
2188	Autres immobilisations corporelles	0	4 147	0	219	32 314	3 047	586	6 682	0	7 641	0	54 636
22	Immobilisations reçues en affectation	0	0	0	0	0	0	0	0	0	0	0	0
23	Immobilisations en cours	0	390 463	25 433	447 930	177 168	111 535	117 534	13 040	0	4 861 092	210 032	6 354 227
2312	Agencements et aménagements de terrains	0	54 773	0	3 346	0	0	15 655	0	0	10 889	0	84 663
2313	Constructions	0	335 691	0	421 517	0	111 535	101 879	1 536	0	44 303	0	1 016 460
2315	Installat°, matériel et outillage techni	0	0	14 264	0	0	0	0	0	0	3 815 653	0	3 829 917
2316	Restauration collections, oeuvres d'art	0	0	0	0	7 530	0	0	0	0	0	0	7 530
2317	Immo. corporelles reçues mise à dispo.	0	0	11 169	23 067	169 638	0	0	11 504	0	277 349	128 450	621 177
238	Avances versées commandes immo. incorp.	0	0	0	0	0	0	0	0	0	712 898	81 582	794 481
26	Participat° et créances rattachées	0	864 500	0	0	0	0	0	0	0	0	0	864 500
266	Autres formes de participation	0	864 500	0	0	0	0	0	0	0	0	0	864 500
27	Autres immobilisations financières	0	0	0	0	0	0	0	0	0	0	159 831	159 831
27632	Créance Régions	0	0	0	0	0	0	0	0	0	0	159 831	159 831
	Opérations d'équipement	0	0	0	0	0	0	0	0	0	0	0	0
	Opérations pour compte de tiers	0	0	0	0	0	0	0	0	0	0	0	0
	Dépenses d'ordre	4 616 249	0	0	0	0	0	0	0	0	0	0	4 616 249
040	Opérat° ordre transfert entre sections	4 594 182	0	0	0	0	0	0	0	0	0	0	4 594 182
13911	Etat et établissements nationaux	309 424	0	0	0	0	0	0	0	0	0	0	309 424
13912	Sub. transf cpte résult. Régions	57 619	0	0	0	0	0	0	0	0	0	0	57 619
13913	Sub. transf cpte résult. Départements	42 093	0	0	0	0	0	0	0	0	0	0	42 093
139141	Sub. transf cpte résult. Communes du GFP	228 463	0	0	0	0	0	0	0	0	0	0	228 463
13917	Sub. transf cpte résult. Budget communaut	146 843	0	0	0	0	0	0	0	0	0	0	146 843
13918	Autres subventions d'équipement	24 348	0	0	0	0	0	0	0	0	0	0	24 348
192	Plus ou moins-values sur cession immo.	446	0	0	0	0	0	0	0	0	0	0	446
198	Neutral. amort. subv. équip. versées	3 784 946	0	0	0	0	0	0	0	0	0	0	3 784 946
041	Opérations patrimoniales	22 067	0	0	0	0	0	0	0	0	0	0	22 067
2315	Installat°, matériel et outillage techni	22 067	0	0	0	0	0	0	0	0	0	0	22 067
001	Solde d'exécution reporté de N-1	9 616 923	0	0	0	0	0	0	0	0	0	0	9 616 923

RECETTES

Total recettes d'investissement	19 707 182	15 777	80 242	706 805	26 781	0	81 791	8 751	0	708 252	0	21 335 581
---------------------------------	------------	--------	--------	---------	--------	---	--------	-------	---	---------	---	------------

TROYES CHAMPAGNE METROPOLE - TROYES CHAMPAGNE METROPOLE PRINCIPAL - CA - 2023

Art. (1)	Libellé	01 Opérations non ventilables	0 Services généraux administrat° publiques	1 Sécurité et salubrité publiques	2 Enseignement - Formation	3 Culture	4 Sport et jeunesse	5 Interventions sociales et santé	6 Famille	7 Logement	8 Aménagt et services urbains, environnem	9 Action économique	TOTAL
Recettes réelles		12 718 077	15 777	80 242	706 805	26 781	0	81 791	8 751	0	708 252	0	14 346 477
010	Stocks	0	0	0	0	0	0	0	0	0	0	0	0
10	Dotations, fonds divers et réserves	12 718 077	0	0	0	0	0	0	0	0	0	0	12 718 077
10222	FCTVA	482 100	0	0	0	0	0	0	0	0	0	0	482 100
1068	Excédents de fonctionnement capitalisés	12 235 977	0	0	0	0	0	0	0	0	0	0	12 235 977
13	Subventions d'investissement	0	15 777	80 242	706 805	26 781	0	66 591	8 751	0	570 639	0	1 475 586
1311	Subv. transf. Etat et établ. Nationaux	0	9 066	80 242	0	0	0	0	0	0	0	0	89 308
1312	Subv. transf. Régions	0	0	0	201 805	0	0	0	0	0	0	0	201 805
1313	Subv. transf. Départements	0	0	0	125 000	0	0	0	0	0	0	0	125 000
1318	Autres subventions d'équipement transf.	0	0	0	0	0	0	0	8 751	0	0	0	8 751
1321	Subv. non transf. Etat, établ. nationaux	0	0	0	0	26 781	0	66 591	0	0	0	0	93 372
1328	Autres subventions d'équip. non transf.	0	0	0	0	0	0	0	0	0	570 639	0	570 639
1337	Dot. de soutien à l'investissement local	0	0	0	380 000	0	0	0	0	0	0	0	380 000
1347	Dot. de soutien à l'investissement local	0	6 711	0	0	0	0	0	0	0	0	0	6 711
16	Emprunts et dettes assimilées	0	0	0	0	0	0	15 200	0	0	0	0	15 200
165	Dépôts et cautionnements reçus	0	0	0	0	0	0	15 200	0	0	0	0	15 200
18	Compte de liaison : affectat° (BA,régie)	0	0	0	0	0	0	0	0	0	0	0	0
20	Immobilisations incorporelles	0	0	0	0	0	0	0	0	0	0	0	0
204	Subventions d'équipement versées	0	0	0	0	0	0	0	0	0	100 000	0	100 000
2041412	Subv.Cne GFP : Bâtiments, installations	0	0	0	0	0	0	0	0	0	100 000	0	100 000
21	Immobilisations corporelles	0	0	0	0	0	0	0	0	0	37 613	0	37 613
21751	Réseaux de voirie (mise à dispo)	0	0	0	0	0	0	0	0	0	37 613	0	37 613
22	Immobilisations reçues en affectation	0	0	0	0	0	0	0	0	0	0	0	0
23	Immobilisations en cours	0	0	0	0	0	0	0	0	0	0	0	0
26	Participat° et créances rattachées	0	0	0	0	0	0	0	0	0	0	0	0
27	Autres immobilisations financières	0	0	0	0	0	0	0	0	0	0	0	0
Opérations pour compte de tiers		0	0	0	0	0	0	0	0	0	0	0	0
Recettes d'ordre		6 989 105	0	0	0	0	0	0	0	0	0	0	6 989 105
040	Opérat° ordre transfert entre sections	6 967 038	0	0	0	0	0	0	0	0	0	0	6 967 038



TROYES CHAMPAGNE METROPOLE - TROYES CHAMPAGNE METROPOLE PRINCIPAL - CA - 2023

Art. (1)	Libellé	01 Opérations non ventilables	0 Services généraux administrat° publiques	1 Sécurité et salubrité publiques	2 Enseignement - Formation	3 Culture	4 Sport et jeunesse	5 Interventions sociales et santé	6 Famille	7 Logement	8 Aménagt et services urbains, environnem	9 Action économique	TOTAL
192	Plus ou moins-values sur cession immo.	670	0	0	0	0	0	0	0	0	0	0	670
2111	Terrains nus	3 589	0	0	0	0	0	0	0	0	0	0	3 589
2188	Autres immobilisations corporelles	176	0	0	0	0	0	0	0	0	0	0	176
28031	Frais d'études	51 205	0	0	0	0	0	0	0	0	0	0	51 205
2804112	Subv. Etat : Bâtiments, installations	142 662	0	0	0	0	0	0	0	0	0	0	142 662
2804122	Subv.Régions : Bâtiments, installations	3 008	0	0	0	0	0	0	0	0	0	0	3 008
2804123	Subv.Régions : Projet infrastructure	16 444	0	0	0	0	0	0	0	0	0	0	16 444
2804132	Subv. Dpt : Bâtiments, installations	1 106 910	0	0	0	0	0	0	0	0	0	0	1 106 910
28041411	Subv.Cne GFP : Bien mobilier, matériel	664	0	0	0	0	0	0	0	0	0	0	664
28041412	Subv.Cne GFP : Bâtiments, installations	1 468 668	0	0	0	0	0	0	0	0	0	0	1 468 668
2804171	Autres EPL : Bien mobilier, matériel	2 000	0	0	0	0	0	0	0	0	0	0	2 000
2804172	Autres EPL : Bâtiments, installations	98 480	0	0	0	0	0	0	0	0	0	0	98 480
2804182	Autres org pub - Bâtiments et installat°	170 112	0	0	0	0	0	0	0	0	0	0	170 112
2804183	Autres org pub-Proj infrastruct int nat.	346 695	0	0	0	0	0	0	0	0	0	0	346 695
280421	Privé : Bien mobilier, matériel	42 570	0	0	0	0	0	0	0	0	0	0	42 570
280422	Privé : Bâtiments, installations	333 468	0	0	0	0	0	0	0	0	0	0	333 468
2804412	Sub nat org pub - Bâtiments, installat°	53 264	0	0	0	0	0	0	0	0	0	0	53 264
28051	Concessions et droits similaires	180 052	0	0	0	0	0	0	0	0	0	0	180 052
28121	Plantations d'arbres et d'arbustes	10 913	0	0	0	0	0	0	0	0	0	0	10 913
28128	Autres aménagements de terrains	8 555	0	0	0	0	0	0	0	0	0	0	8 555
281318	Autres bâtiments publics	24 435	0	0	0	0	0	0	0	0	0	0	24 435
28132	Immeubles de rapport	1 625	0	0	0	0	0	0	0	0	0	0	1 625
28135	Installations générales, agencements, ..	705	0	0	0	0	0	0	0	0	0	0	705
28145	Construct° sol autrui - Installat° géné.	20 309	0	0	0	0	0	0	0	0	0	0	20 309
28152	Installations de voirie	1 704 152	0	0	0	0	0	0	0	0	0	0	1 704 152
281531	Réseaux d'adduction d'eau	5 863	0	0	0	0	0	0	0	0	0	0	5 863
281532	Réseaux d'assainissement	115 177	0	0	0	0	0	0	0	0	0	0	115 177
28158	Autres installat°, matériel et outillage	564 387	0	0	0	0	0	0	0	0	0	0	564 387
281721	Plantat° arbres, arbustes (m. à dispo)	1 383	0	0	0	0	0	0	0	0	0	0	1 383
281745	Sol autrui - Instal. générales (m. à dis	1 416	0	0	0	0	0	0	0	0	0	0	1 416
281748	Sol autrui - Autres construct° (m. à dis	860	0	0	0	0	0	0	0	0	0	0	860
281752	Installations de voirie (m. à dispo)	113 891	0	0	0	0	0	0	0	0	0	0	113 891

TROYES CHAMPAGNE METROPOLE - TROYES CHAMPAGNE METROPOLE PRINCIPAL - CA - 2023

Art. (1)	Libellé	01 Opérations non ventilables	0 Services généraux administrat° publiques	1 Sécurité et salubrité publiques	2 Enseignement - Formation	3 Culture	4 Sport et jeunesse	5 Interventions sociales et santé	6 Famille	7 Logement	8 Aménagt et services urbains, environnem	9 Action économique	TOTAL
28181	Installations générales, aménagt divers	248	0	0	0	0	0	0	0	0	0	0	248
28182	Matériel de transport	39 773	0	0	0	0	0	0	0	0	0	0	39 773
28183	Matériel de bureau et informatique	191 317	0	0	0	0	0	0	0	0	0	0	191 317
28184	Mobilier	39 873	0	0	0	0	0	0	0	0	0	0	39 873
28188	Autres immo. corporelles	101 519	0	0	0	0	0	0	0	0	0	0	101 519
041	Opérations patrimoniales	22 067	0	0	0	0	0	0	0	0	0	0	22 067
2031	Frais d'études	22 067	0	0	0	0	0	0	0	0	0	0	22 067
001	Solde d'exécution reporté de N-1	0	0	0	0	0	0	0	0	0	0	0	0

FONCTIONNEMENT

DEPENSES													
Total dépenses de fonctionnement	36 393 167	11 929 363	7 683 406	4 551 735	4 030 031	3 986 375	1 345 566	594 333	85 030	25 627 970	5 353 114	101 580 090	
Dépenses réelles	29 426 129	11 929 363	7 683 406	4 551 735	4 030 031	3 986 375	1 345 566	594 333	85 030	25 627 970	5 353 114	94 613 052	
011	Charges à caractère général	5 542	1 849 861	86 336	414 011	735 528	599 918	874 090	65 107	14 877	2 518 610	886 111	8 049 989
60611	Eau et assainissement	0	6 587	0	-854	2 562	4 570	33 169	892	0	0	0	46 927
60612	Energie - Electricité	0	75 552	0	29 488	155 534	12 883	69 182	2 117	0	43 139	30 022	417 917
60621	Combustibles	0	52 639	0	0	44 261	18 856	0	3 290	0	0	0	119 046
60622	Carburants	0	21 952	0	-368	743	0	0	3 198	0	8 486	0	34 012
60623	Alimentation	0	17 994	0	5 547	2 897	0	2 779	797	0	1 494	437	31 945
60628	Autres fournitures non stockées	0	2 678	242	307	22 733	0	0	3 212	0	3 102	0	32 274
60631	Fournitures d'entretien	0	876	0	0	0	1 981	0	3 002	0	88	0	5 947
60632	Fournitures de petit équipement	0	18 992	0	7 035	7 960	2 350	1 494	3 025	0	20 565	6 396	67 816
60633	Fournitures de voirie	0	0	0	0	0	0	0	0	0	3 936	0	3 936
60636	Vêtements de travail	0	975	1 898	62	-302	0	0	1 022	0	1 533	0	5 187
6064	Fournitures administratives	0	24 131	0	286	3 962	0	94	2 962	0	550	1 743	33 729
6065	Livres, disques, ... (médiathèque)	0	0	0	0	104 514	0	0	727	0	0	0	105 241
6068	Autres matières et fournitures	0	0	0	0	6 272	0	1 710	328	0	0	0	8 310
611	Contrats de prestations de services	3 900	302 630	21 545	0	0	274 997	621 328	12 954	0	442 030	2 562	1 681 946
6132	Locations immobilières	0	28 293	0	0	7 406	0	0	9 799	0	0	53 693	99 191
6135	Locations mobilières	0	11 984	0	770	1 059	0	0	0	0	3 449	535	17 797
61521	Entretien terrains	0	16 224	0	29 460	119	4 334	12 428	0	0	179 326	164 257	406 149
615221	Entretien, réparations bâtiments publics	0	40 136	0	36 701	8 182	4 252	38 319	0	0	0	0	127 591
615228	Entretien, réparations autres bâtiments	0	0	0	0	0	0	0	5 699	0	2 784	0	8 483
615231	Entretien, réparations voiries	0	0	0	0	0	0	0	0	0	1 609 849	179 240	1 789 088
61551	Entretien matériel roulant	0	2 973	0	-5	200	-15	0	441	0	124	0	3 718
61558	Entretien autres biens mobiliers	0	3 267	0	479	355	569	0	0	0	69	0	4 739

TROYES CHAMPAGNE METROPOLE - TROYES CHAMPAGNE METROPOLE PRINCIPAL - CA - 2023

Art. (1)	Libellé	01 Opérations non ventilables	0 Services généraux administrat° publiques	1 Sécurité et salubrité publiques	2 Enseignement - Formation	3 Culture	4 Sport et jeunesse	5 Interventions sociales et santé	6 Famille	7 Logement	8 Aménagt et services urbains, environnem	9 Action économique	TOTAL
6156	Maintenance	0	103 750	9 642	38 731	111 665	22 338	14 979	6 127	0	83 537	11 804	402 572
6161	Multirisques	0	104 674	0	9 512	16 208	5 609	1 048	773	0	0	0	137 824
617	Etudes et recherches	0	0	0	50 730	0	0	3 360	0	0	34 702	-21 523	67 270
6182	Documentation générale et technique	0	2 114	0	3 518	0	0	1 284	225	1 284	3 260	832	12 517
6184	Versements à des organismes de formation	0	25 481	1 000	14	-364	0	0	42	1 573	1 559	2 137	31 441
6185	Frais de colloques et de séminaires	0	1 240	0	0	0	0	0	0	0	394	600	2 234
6188	Autres frais divers	0	43 028	0	32 747	1 696	243 500	717	150	0	9 353	72	331 263
6226	Honoraires	0	17 420	22 000	738	0	0	12 640	0	12 000	3 285	14 220	82 303
6227	Frais d'actes et de contentieux	0	3 902	0	0	120	0	0	0	0	4 310	0	8 332
6228	Divers	0	0	0	0	0	0	17 779	0	0	0	2 400	20 179
6231	Annonces et insertions	0	125 916	0	0	0	0	0	0	0	948	5 472	132 336
6233	Foires et expositions	0	0	0	525	23 055	0	0	0	0	0	0	23 580
6236	Catalogues et imprimés	0	13 434	0	7 191	13 252	1 216	241	517	20	1 807	2 648	40 326
6237	Publications	0	0	0	0	0	0	0	0	0	0	73 324	73 324
6238	Divers	0	32 605	0	9 606	3 149	0	0	0	0	9 891	216 414	271 665
6247	Transports collectifs	0	270	0	21 973	0	0	0	0	0	0	783	23 026
6251	Voyages et déplacements	0	3 655	0	49	303	0	126	154	0	1 036	777	6 099
6256	Missions	0	10 001	1 397	345	416	0	0	45	0	2 507	1 587	16 300
6257	Réceptions	0	43 885	0	385	221	513	0	0	0	248	5 820	51 072
6261	Frais d'affranchissement	0	126 406	0	0	0	0	0	0	0	0	0	126 406
6262	Frais de télécommunications	0	39 546	0	3 205	13 464	1 787	1 268	3 224	0	1 191	1 710	65 396
627	Services bancaires et assimilés	1 642	342	0	0	0	0	0	0	0	0	0	1 984
6281	Concours divers (cotisations)	0	35 748	28 610	1 000	830	0	0	0	0	69 079	43 680	178 947
6282	Frais de gardiennage (églises, forêts, .	0	1 584	0	18 751	18 029	0	2 616	0	0	1 997	0	42 977
6283	Frais de nettoyage des locaux	0	66 633	0	3 289	73 050	0	14 109	0	0	0	0	157 081
62875	Remb. frais aux communes membres du GFP	0	364 905	0	4 524	49 000	0	0	0	0	-38 040	98 467	478 856
62878	Remb. frais à d'autres organismes	0	21 052	0	8 586	0	0	0	0	0	0	-14 000	15 638
6288	Autres services extérieurs	0	14 245	0	17 200	38 377	0	4 667	0	0	0	0	74 489
63512	Taxes foncières	0	39	0	71 772	0	0	12 763	0	0	6 714	0	91 288
63513	Autres impôts locaux	0	19 842	0	0	-537	177	5 988	0	0	0	0	25 471
6354	Droits d'enregistrement et de timbre	0	120	0	0	0	0	0	0	0	0	0	120
6355	Taxes et impôts sur les véhicules	0	51	0	0	0	0	0	384	0	288	0	723
637	Autres impôts, taxes (autres organismes)	0	89	0	713	5 138	0	0	0	0	21	0	5 960
012	Charges de personnel, frais assimilés	0	8 809 081	744 995	635 055	2 867 506	58 064	241 633	470 667	43 161	1 604 764	1 082 189	16 557 114
6217	Personnel affecté par la commune membre	0	1 209 160	0	54 348	0	0	0	0	0	12 448	0	1 275 956

TROYES CHAMPAGNE METROPOLE - TROYES CHAMPAGNE METROPOLE PRINCIPAL - CA - 2023

Art. (1)	Libellé	01 Opérations non ventilables	0 Services généraux administrat° publiques	1 Sécurité et salubrité publiques	2 Enseignement - Formation	3 Culture	4 Sport et jeunesse	5 Interventions sociales et santé	6 Famille	7 Logement	8 Aménagt et services urbains, environnem	9 Action économique	TOTAL
6218	Autre personnel extérieur	0	-5 341	0	0	43 792	0	0	0	0	1 588	0	40 040
6331	Versement mobilité	0	54 236	5 119	4 072	20 625	435	1 518	3 489	306	11 018	8 021	108 839
6332	Cotisations versées au F.N.A.L.	0	21 696	2 047	1 629	8 251	174	607	1 396	122	4 407	3 208	43 539
6333	Particip. employeurs format° prof. cont.	0	0	0	0	14	0	0	0	0	0	0	14
6336	Cotisations CNFPT et CDGFPT	0	110 683	10 442	8 307	42 070	888	3 097	7 117	624	22 477	16 354	222 059
64111	Rémunération principale titulaires	0	2 627 399	349 238	290 207	1 439 543	34 837	90 486	206 511	24 430	673 694	335 517	6 071 862
64112	NBI, SFT, indemnité résidence	0	69 298	5 213	8 998	13 585	551	3 818	3 713	65	10 527	9 810	125 578
64118	Autres indemnités titulaires	0	970 702	126 231	80 719	287 136	4 725	57 785	37 356	6 016	248 894	122 833	1 942 397
64131	Rémunérations non tit.	0	1 708 653	57 467	28 548	243 320	0	29 376	82 308	0	213 390	308 857	2 671 919
64138	Autres indemnités non tit.	0	0	0	0	0	0	0	0	0	1 728	0	1 728
6417	Rémunérations des apprentis	0	7 623	0	6 302	0	0	0	0	0	0	0	13 926
6451	Cotisations à l'U.R.S.S.A.F.	0	900 158	71 810	54 628	289 286	5 375	22 527	55 219	3 778	166 256	142 653	1 711 690
6453	Cotisations aux caisses de retraites	0	949 165	113 624	94 979	464 379	10 939	30 819	68 662	7 720	227 298	121 365	2 088 950
6454	Cotisations aux A.S.S.E.D.I.C.	0	68 470	2 334	1 156	9 363	0	1 187	3 288	0	8 199	12 179	106 175
6456	Versement au F.N.C. supplément familial	0	5 816	0	0	0	0	0	0	0	0	0	5 816
6458	Cotis. aux autres organismes sociaux	0	10 561	1 397	1 161	5 820	139	362	826	98	2 689	1 342	24 395
64731	Allocations chômage versées directement	0	8 430	0	0	0	0	0	0	0	0	0	8 430
6475	Médecine du travail, pharmacie	0	2 259	75	0	323	0	50	783	0	150	50	3 690
6478	Autres charges sociales diverses	0	3 877	0	0	0	0	0	0	0	0	0	3 877
6488	Autres charges	0	86 236	0	0	0	0	0	0	0	0	0	86 236
014	Atténuations de produits	28 446 822	0	0	0	0	0	0	0	0	1 905	0	28 448 727
739211	Attributions de compensation	25 467 210	0	0	0	0	0	0	0	0	0	0	25 467 210
739221	FNGIR	2 745 869	0	0	0	0	0	0	0	0	0	0	2 745 869
73942	Reversement taxe de versement mobilité	0	0	0	0	0	0	0	0	0	1 905	0	1 905
7398	Reverst., restitut° et prélèvt divers	233 743	0	0	0	0	0	0	0	0	0	0	233 743
65	Autres charges de gestion courante	0	1 260 989	6 852 075	3 503 789	407 202	3 325 441	220 081	58 559	26 993	21 499 175	3 384 712	40 539 017
6521	Déficit budgets annexes administratifs	0	0	0	726 942	0	2 767 524	0	58 559	0	0	1 254 851	4 807 876
6531	Indemnités	0	839 819	0	0	0	0	0	0	0	0	0	839 819
6532	Frais de mission	0	2 064	0	0	0	0	0	0	0	0	0	2 064
6533	Cotisations de retraite	0	63 710	0	0	0	0	0	0	0	0	0	63 710
6534	Cotis. de sécurité sociale - part patron	0	185 958	0	0	0	0	0	0	0	0	0	185 958
6535	Formation	0	1 500	0	0	0	0	0	0	0	0	0	1 500
65372	Cotis. fonds financt alloc. fin mandat	0	1 113	0	0	0	0	0	0	0	0	0	1 113
6553	Service d'incendie	0	0	6 852 075	0	0	0	0	0	0	0	0	6 852 075

TROYES CHAMPAGNE METROPOLE - TROYES CHAMPAGNE METROPOLE PRINCIPAL - CA - 2023

Art. (1)	Libellé	01 Opérations non ventilables	0 Services généraux administrat° publiques	1 Sécurité et salubrité publiques	2 Enseignement - Formation	3 Culture	4 Sport et jeunesse	5 Interventions sociales et santé	6 Famille	7 Logement	8 Aménagt et services urbains, environnem	9 Action économique	TOTAL
65541	Contrib fonds compens. ch. territoriales	0	50 000	0	0	0	0	0	0	0	174 501	540 275	764 776
65548	Autres contributions	0	0	0	0	0	0	0	0	0	0	242 160	242 160
65731	Subv. fonct. Etat	0	0	0	907 000	0	0	0	0	0	0	0	907 000
65732	Subv. fonct. Régions	0	40 000	0	0	0	0	0	0	0	8 985	0	48 985
65733	Subv. fonct. Départements	0	0	0	0	0	0	0	0	10 000	0	0	10 000
657358	Subv. fonct. Autres groupements	0	0	0	0	0	0	0	0	9 073	5 689	0	14 762
657363	Subv. fonct. Établ. à caractère adminis	0	0	0	0	0	0	0	0	0	0	936 860	936 860
65737	Autres établissements publics locaux	0	0	0	0	0	0	0	0	0	21 300 500	0	21 300 500
65738	Subv. fonct. Autres organismes publics	0	30 991	0	0	0	0	4 000	0	0	0	16 000	50 991
6574	Subv. fonct. Associat°, personnes privée	0	45 832	0	1 869 847	407 200	557 918	216 081	0	7 920	9 500	394 566	3 508 864
65888	Autres	0	2	0	0	2	0	0	0	0	0	0	4
656	Frais fonctionnement des groupes d'élus	0	0	0	0	0	0	0	0	0	0	0	0
66	Charges financières	953 337	0	0	0	0	0	0	0	0	500	0	953 837
66111	Intérêts réglés à l'échéance	918 141	0	0	0	0	0	0	0	0	0	0	918 141
66112	Intérêts - Rattachement des ICNE	35 196	0	0	0	0	0	0	0	0	0	0	35 196
6688	Autres	0	0	0	0	0	0	0	0	0	500	0	500
67	Charges exceptionnelles	4 428	9 432	0	-1 120	19 796	2 953	9 762	0	0	3 016	101	48 369
6714	Bourses et prix	0	0	0	0	0	0	1 350	0	0	0	0	1 350
6718	Autres charges exceptionnelles gestion	4 428	7 518	0	0	19 214	2 953	0	0	0	0	0	34 113
673	Titres annulés (sur exercices antérieurs	0	1 774	0	-1 120	562	0	8 412	0	0	3 016	101	12 746
678	Autres charges exceptionnelles	0	140	0	0	20	0	0	0	0	0	0	160
68	Dot. aux amortissements et provisions	16 000	0	0	0	0	0	0	0	0	0	0	16 000
6817	Dot. prov. dépréc. actifs circulants	16 000	0	0	0	0	0	0	0	0	0	0	16 000
<i>Dépenses d'ordre</i>		<i>6 967 038</i>	<i>0</i>	<i>0</i>	<i>0</i>	<i>0</i>	<i>0</i>	<i>0</i>	<i>0</i>	<i>0</i>	<i>0</i>	<i>0</i>	<i>6 967 038</i>
042	<i>Opérat° ordre transfert entre sections</i>	<i>6 967 038</i>	<i>0</i>	<i>0</i>	<i>0</i>	<i>0</i>	<i>0</i>	<i>0</i>	<i>0</i>	<i>0</i>	<i>0</i>	<i>0</i>	<i>6 967 038</i>
675	<i>Valeurs comptables immobilisations cédée</i>	<i>3 765</i>	<i>0</i>	<i>0</i>	<i>0</i>	<i>0</i>	<i>0</i>	<i>0</i>	<i>0</i>	<i>0</i>	<i>0</i>	<i>0</i>	<i>3 765</i>
6761	<i>Différences sur réalisations (positives)</i>	<i>670</i>	<i>0</i>	<i>0</i>	<i>0</i>	<i>0</i>	<i>0</i>	<i>0</i>	<i>0</i>	<i>0</i>	<i>0</i>	<i>0</i>	<i>670</i>
6811	<i>Dot. amort. et prov. Immos incorporelles</i>	<i>6 962 603</i>	<i>0</i>	<i>0</i>	<i>0</i>	<i>0</i>	<i>0</i>	<i>0</i>	<i>0</i>	<i>0</i>	<i>0</i>	<i>0</i>	<i>6 962 603</i>

TROYES CHAMPAGNE METROPOLE - TROYES CHAMPAGNE METROPOLE PRINCIPAL - CA - 2023

Art. (1)	Libellé	01 Opérations non ventilables	0 Services généraux administrat° publiques	1 Sécurité et salubrité publiques	2 Enseignement - Formation	3 Culture	4 Sport et jeunesse	5 Interventions sociales et santé	6 Famille	7 Logement	8 Aménagt et services urbains, environnem	9 Action économique	TOTAL
043	Opérat° ordre intérieur de la section	0	0	0	0	0	0	0	0	0	0	0	0
002	Déficit de fonctionnement reporté	0	0	0	0	0	0	0	0	0	0	0	0

RECETTES													
Total recettes de fonctionnement		93 642 106	3 045 651	61 074	175 982	78 627	231	613 908	312 446	0	27 754 276	830 558	126 514 859
Recettes réelles		87 520 512	3 045 651	61 074	175 982	78 627	231	613 908	312 446	0	27 754 276	830 558	120 393 264
<b>013</b>	<b>Atténuations de charges</b>	<b>0</b>	<b>132 829</b>	<b>74</b>	<b>155</b>	<b>15 853</b>	<b>0</b>	<b>0</b>	<b>1 792</b>	<b>0</b>	<b>12 002</b>	<b>7 032</b>	<b>169 736</b>
6419	Remboursements rémunérations personnel	0	132 096	74	155	15 853	0	0	1 792	0	12 002	7 032	169 003
6459	Rembourst charges SS et prévoyance	0	733	0	0	0	0	0	0	0	0	0	733
<b>70</b>	<b>Produits des services, du domaine, vente</b>	<b>0</b>	<b>2 721 352</b>	<b>53 000</b>	<b>26 766</b>	<b>55 318</b>	<b>0</b>	<b>184 179</b>	<b>79 734</b>	<b>0</b>	<b>370 837</b>	<b>6 130</b>	<b>3 497 317</b>
70311	Concessions cimetières (produit net)	0	71 750	0	0	0	0	0	0	0	0	0	71 750
70323	Redev. occupat° domaine public communal	0	0	0	0	0	0	55 271	0	0	5 420	0	60 692
70384	Forfait de post-stationnement	0	0	0	0	0	0	0	0	0	41 618	0	41 618
7062	Redevances services à caractère culturel	0	0	0	0	41 794	0	0	0	0	0	0	41 794
7066	Redevances services à caractère social	0	0	0	0	0	0	0	79 734	0	0	0	79 734
7083	Locations diverses (autres qu'immeubles)	0	0	0	12 140	0	0	0	0	0	6 729	4 530	23 399
70841	Mise à dispo personnel B.A. , régies	0	1 463 504	0	0	0	0	0	0	0	0	0	1 463 504
70845	Mise à dispo personnel communes du GFP	0	226 123	0	0	0	0	0	0	0	0	0	226 123
70848	Mise à dispo personnel autres organismes	0	213 419	0	0	0	0	0	0	0	0	0	213 419
70872	Remb. frais B.A. et régies municipales	0	309 917	0	0	0	0	0	0	0	0	0	309 917
70875	Remb. frais par les communes du GFP	0	333 193	53 000	0	0	0	0	0	0	245 000	0	631 193
70878	Remb. frais par d'autres redevables	0	100 922	0	14 573	13 524	0	128 908	0	0	71 666	0	329 593
7088	Produits activités annexes (abonnements)	0	2 524	0	53	0	0	0	0	0	404	1 600	4 581
<b>73</b>	<b>Impôts et taxes</b>	<b>67 342 800</b>	<b>0</b>	<b>0</b>	<b>0</b>	<b>0</b>	<b>0</b>	<b>0</b>	<b>0</b>	<b>0</b>	<b>18 252 739</b>	<b>793 563</b>	<b>86 389 102</b>
73111	Impôts directs locaux	22 140 602	0	0	0	0	0	0	0	0	0	0	22 140 602
73113	Taxe sur les Surfaces Commerciales	2 621 097	0	0	0	0	0	0	0	0	0	0	2 621 097
73114	Imposition Forf. sur Entrep. Réseau	1 923 623	0	0	0	0	0	0	0	0	0	0	1 923 623

TROYES CHAMPAGNE METROPOLE - TROYES CHAMPAGNE METROPOLE PRINCIPAL - CA - 2023

Art. (1)	Libellé	01 Opérations non ventilables	0 Services généraux administrat° publiques	1 Sécurité et salubrité publiques	2 Enseignement - Formation	3 Culture	4 Sport et jeunesse	5 Interventions sociales et santé	6 Famille	7 Logement	8 Aménagt et services urbains, environnem	9 Action économique	TOTAL
7318	Autres impôts locaux ou assimilés	644 975	0	0	0	0	0	0	0	0	0	0	644 975
73223	Fonds péréquation ress. com. et intercom	3 040 465	0	0	0	0	0	0	0	0	0	0	3 040 465
7342	Versement mobilité	0	0	0	0	0	0	0	0	0	18 252 739	0	18 252 739
7344	Taxes sur les déchets stockés	130 000	0	0	0	0	0	0	0	0	0	0	130 000
7362	Taxes de séjour	0	0	0	0	0	0	0	0	0	0	793 563	793 563
7382	Fraction de TVA	26 114 613	0	0	0	0	0	0	0	0	0	0	26 114 613
7388	Autres taxes diverses	10 727 425	0	0	0	0	0	0	0	0	0	0	10 727 425
<b>74</b>	<b>Dotations et participations</b>	<b>19 952 707</b>	<b>107 301</b>	<b>8 000</b>	<b>54 630</b>	<b>7 000</b>	<b>0</b>	<b>316 541</b>	<b>230 920</b>	<b>0</b>	<b>3 829 193</b>	<b>23 833</b>	<b>24 530 125</b>
74124	Dotation d'intercommunalité	5 245 033	0	0	0	0	0	0	0	0	0	0	5 245 033
74126	Dot. compensat° groupements de communes	10 881 690	0	0	0	0	0	0	0	0	0	0	10 881 690
744	FCTVA	313 633	0	0	0	0	0	0	0	0	0	0	313 633
7461	DGD	0	0	0	0	0	0	0	0	0	206 166	0	206 166
74718	Autres participations Etat	0	60 000	8 000	0	7 000	0	214 055	0	0	0	0	289 055
7472	Participat° Régions	0	0	0	29 900	0	0	0	0	0	3 346 967	18 833	3 395 701
7473	Participat° Départements	0	0	0	0	0	0	0	0	0	0	5 000	5 000
74741	Participat° Communes du GFP	0	0	0	0	0	0	0	0	0	37 421	0	37 421
7478	Participat° Autres organismes	0	47 301	0	24 730	0	0	102 486	230 920	0	121 101	0	526 538
74833	Etat - Compensation CET (CVAE et CFE)	3 497 762	0	0	0	0	0	0	0	0	0	0	3 497 762
74834	Etat - Compens. exonérat° taxes foncière	14 589	0	0	0	0	0	0	0	0	0	0	14 589
748381	Compens.relèv. seuil pers.vers.mobilité	0	0	0	0	0	0	0	0	0	117 538	0	117 538
<b>75</b>	<b>Autres produits de gestion courante</b>	<b>0</b>	<b>256</b>	<b>0</b>	<b>93 774</b>	<b>456</b>	<b>0</b>	<b>67 971</b>	<b>0</b>	<b>0</b>	<b>113 824</b>	<b>0</b>	<b>276 282</b>
752	Revenus des immeubles	0	0	0	93 774	0	0	51 576	0	0	-35 586	0	109 764
7588	Autres produits div. de gestion courante	0	256	0	0	456	0	16 395	0	0	149 410	0	166 518
<b>76</b>	<b>Produits financiers</b>	<b>5</b>	<b>0</b>	<b>0</b>	<b>0</b>	<b>0</b>	<b>0</b>	<b>0</b>	<b>0</b>	<b>0</b>	<b>0</b>	<b>0</b>	<b>5</b>
7621	Prod. Immo. fin. - encaissées à échéance	5	0	0	0	0	0	0	0	0	0	0	5
<b>77</b>	<b>Produits exceptionnels</b>	<b>0</b>	<b>83 913</b>	<b>0</b>	<b>657</b>	<b>0</b>	<b>231</b>	<b>45 217</b>	<b>0</b>	<b>0</b>	<b>5 175 680</b>	<b>0</b>	<b>5 305 698</b>
7711	Dédits et pénalités perçus	0	0	0	0	0	0	100	0	0	0	0	100
7718	Autres produits except. opérat° gestion	0	4 332	0	0	0	0	0	0	0	0	0	4 332
773	Mandats annulés (exercices antérieurs)	0	0	0	0	0	0	4 014	0	0	5 160 844	0	5 164 858

TROYES CHAMPAGNE METROPOLE - TROYES CHAMPAGNE METROPOLE PRINCIPAL - CA - 2023

Art. (1)	Libellé	01 Opérations non ventilables	0 Services généraux administrat° publiques	1 Sécurité et salubrité publiques	2 Enseignement - Formation	3 Culture	4 Sport et jeunesse	5 Interventions sociales et santé	6 Famille	7 Logement	8 Aménagt et services urbains, environnemt	9 Action économique	TOTAL
775	Produits des cessions d'immobilisations	0	820	0	0	0	0	0	0	0	3 169	0	3 989
7788	Produits exceptionnels divers	0	78 761	0	657	0	231	41 103	0	0	11 667	0	132 420
<b>78</b>	<b>Reprise sur amortissements et provisions</b>	<b>225 000</b>	<b>0</b>	<b>0</b>	<b>0</b>	<b>0</b>	<b>0</b>	<b>0</b>	<b>0</b>	<b>0</b>	<b>0</b>	<b>0</b>	<b>225 000</b>
7875	Rep. prov. risques et charges exception.	225 000	0	0	0	0	0	0	0	0	0	0	225 000
<i>Recettes d'ordre</i>		<i>4 594 182</i>	<i>0</i>	<i>0</i>	<i>0</i>	<i>0</i>	<i>0</i>	<i>0</i>	<i>0</i>	<i>0</i>	<i>0</i>	<i>0</i>	<i>4 594 182</i>
<b>042</b>	<b>Opérat° ordre transfert entre sections</b>	<b>4 594 182</b>	<b>0</b>	<b>0</b>	<b>0</b>	<b>0</b>	<b>0</b>	<b>0</b>	<b>0</b>	<b>0</b>	<b>0</b>	<b>0</b>	<b>4 594 182</b>
7761	<i>Diff / réal (+) transférées en invest.</i>	<i>446</i>	<i>0</i>	<i>0</i>	<i>0</i>	<i>0</i>	<i>0</i>	<i>0</i>	<i>0</i>	<i>0</i>	<i>0</i>	<i>0</i>	<i>446</i>
7768	<i>Neutral. amort. subv. équip. versées</i>	<i>3 784 946</i>	<i>0</i>	<i>0</i>	<i>0</i>	<i>0</i>	<i>0</i>	<i>0</i>	<i>0</i>	<i>0</i>	<i>0</i>	<i>0</i>	<i>3 784 946</i>
777	<i>Quote-part subv invest transf cpte résul</i>	<i>808 790</i>	<i>0</i>	<i>0</i>	<i>0</i>	<i>0</i>	<i>0</i>	<i>0</i>	<i>0</i>	<i>0</i>	<i>0</i>	<i>0</i>	<i>808 790</i>
<b>043</b>	<b>Opérat° ordre intérieur de la section</b>	<b>0</b>	<b>0</b>	<b>0</b>	<b>0</b>	<b>0</b>	<b>0</b>	<b>0</b>	<b>0</b>	<b>0</b>	<b>0</b>	<b>0</b>	<b>0</b>
002 Excédent de fonctionnement reporté		1 527 412	0	0	0	0	0	0	0	0	0	0	1 527 412

(1)Le croisement par nature est fait au niveau de chacun des articles budgétaires.



<b>IV – ANNEXES</b>	<b>IV</b>
<b>ELEMENTS DU BILAN – ETAT DE LA DETTE – DETAIL DES CREDITS DE TRESORERIE</b>	<b>A2.1</b>

**A2.1 – DETAIL DES CREDITS DE TRESORERIE (1)**

Nature (Pour chaque ligne, indiquer le numéro de contrat)	Date de la décision de réaliser la ligne de trésorerie (2)	Montant maximum autorisé au 01/01/N	Montant des tirages N	Montant des remboursements N		Encours restant dû au 31/12/N
				Intérêts (3)	Remboursement du tirage	
5191 Avances du Trésor						
5192 Avances de trésorerie						
51931 Lignes de trésorerie						
51932 Lignes de trésorerie liées à un emprunt						
5194 Billets de trésorerie						
5198 Autres crédits de trésorerie						
<b>519 Crédits de trésorerie (Total)</b>		<b>0,00</b>	<b>0,00</b>	<b>0,00</b>	<b>0,00</b>	<b>0,00</b>

(1) Circulaire n° NOR : INTB8900071C du 22/02/1989.

(2) Indiquer la date de la délibération de l'assemblée autorisant la ligne de trésorerie ou la date de la décision de l'ordonnateur de réaliser la ligne de trésorerie sur la base d'un montant maximum autorisé par l'organe délibérant (article L. 2122-22 du CGCT).

(3) Il s'agit des intérêts comptabilisés au compte 6615.

<b>IV – ANNEXES</b>	<b>IV</b>
<b>ELEMENTS DU BILAN – ETAT DE LA DETTE – REPARTITION PAR NATURE DE DETTE</b>	<b>A2.2</b>

### A2.2 – REPARTITION PAR NATURE DE DETTE (hors 16449 et 166)

Nature (Pour chaque ligne, indiquer le numéro de contrat)	Emprunts et dettes à l'origine du contrat													
	Organisme prêteur ou chef de file	Date de signature	Date d'émission ou date de mobilisation (1)	Date du premier remboursement	Nominal (2)	Type de taux d'intérêt (3)	Index (4)	Taux initial		Devise	Périodicité des remboursements (6)	Profil d'amortissement (7)	Possibilité de remboursement anticipé O/N	Catégorie d'emprunt (8)
								Niveau de taux (5)	Taux actuariel					
<b>163 Emprunts obligataires (Total)</b>					0,00									
<b>164 Emprunts auprès des établissements financiers (Total)</b>					97 247 957,92									
1641 Emprunts en euros (total)					72 632 002,63									
08/01	CREDIT COOPERATIF	31/01/2008	01/12/2016	01/03/2017	4 000 000,00	V	(Euribor 3M)-Floor -0 sur Euribor 3M	0,000	0,000	EUR	T	P	O	A-1
08/02	BANQUE POSTALE	31/01/2008	01/12/2016	01/03/2017	5 000 000,00	V	(Euribor 3M)-Floor -0 sur Euribor 3M	0,000	0,000	EUR	T	P	O	A-1
08/03 BP	SFIL CAFFIL	24/06/2008	01/01/2009	01/04/2009	2 100 000,00	F	Taux fixe à 4.69 %	4,690	4,844	EUR	T	P	O	A-1
10/02	SFIL CAFFIL	07/04/2010	10/06/2010	01/10/2010	485 587,00	F	Taux fixe à 2.55 %	2,550	2,574	EUR	T	P	O	A-1
10/03	SFIL CAFFIL	07/04/2010	10/06/2010	01/10/2010	21 250,00	F	Taux fixe à 2.55 %	2,550	2,574	EUR	T	P	O	A-1
12/15	CAISSE DES DEPOTS ET CONSIGNATIONS	06/12/2012	31/12/2012	01/01/2014	2 454 777,00	V	(Livret A(Préfixé) + 0.6)-Floor -0.6 sur Livret A(Préfixé)	2,850	2,850	EUR	A	P	O	A-1
13/02 T2 BP	CAISSE DES DEPOTS ET CONSIGNATIONS	15/03/2013	01/08/2014	01/08/2015	1 984 000,00	V	(Livret A(Préfixé) + 1)-Floor -1 sur Livret A(Préfixé)	2,000	2,000	EUR	A	P	O	A-1
13/03 BP	SFIL CAFFIL	14/06/2013	05/07/2013	01/08/2014	869 000,00	F	Taux fixe à 3.47 %	3,470	3,470	EUR	A	C	O	A-1
13/06	CAISSE DES DEPOTS ET CONSIGNATIONS	14/11/2013	14/11/2019	01/11/2020	1 500 000,00	V	(Livret A(Préfixé) + 1)-Floor -1 sur Livret A(Préfixé)	1,750	1,750	EUR	A	C	O	A-1

TROYES CHAMPAGNE METROPOLE - TROYES CHAMPAGNE METROPOLE PRINCIPAL - CA - 2023

Nature (Pour chaque ligne, indiquer le numéro de contrat)	Emprunts et dettes à l'origine du contrat													
	Organisme prêteur ou chef de file	Date de signature	Date d'émission ou date de mobilisation (1)	Date du premier remboursement	Nominal (2)	Type de taux d'intérêt (3)	Index (4)	Taux initial		Devise	Périodicité des remboursements (6)	Profil d'amortissement (7)	Possibilité de remboursement anticipé O/N	Catégorie d'emprunt (8)
								Niveau de taux (5)	Taux actuariel					
13/07	CAISSE DES DEPOTS ET CONSIGNATIONS	09/12/2013	01/01/2014	01/01/2015	4 915 267,00	V	(Livret A(Préfixé) + 0.6)-Floor -0.6 sur Livret A(Préfixé)	1,850	1,850	EUR	A	P	O	A-1
14/10	CREDIT AGRICOLE	23/12/2014	28/12/2014	18/12/2015	2 200 000,00	F	Taux fixe à 1.8 %	1,800	1,800	EUR	A	C	O	A-1
15/01 BP	CREDIT AGRICOLE	23/12/2014	31/05/2015	31/05/2016	2 895 000,00	F	Taux fixe à 1.85 %	1,850	1,850	EUR	A	C	O	A-1
15/05	SFIL CAFFIL	16/12/2015	31/12/2015	01/04/2016	4 000 000,00	F	Taux fixe à 1.67 %	1,670	1,680	EUR	T	C	O	A-1
16/01 BP	SFIL CAFFIL	16/12/2015	28/06/2016	01/10/2016	2 680 000,00	F	Taux fixe à 1.79 %	1,790	1,802	EUR	T	C	O	A-1
17/01	CREDIT AGRICOLE	14/12/2016	26/05/2018	17/09/2017	1 393 795,59	F	Taux fixe à 0.98 %	0,980	0,984	EUR	T	P	O	A-1
17/07	CREDIT AGRICOLE	14/08/2014	01/01/2017	20/08/2017	861 326,04	F	Taux fixe à 3 %	3,000	3,000	EUR	A	P	O	A-1
17/08	SFIL CAFFIL	05/11/2014	01/01/2017	01/03/2017	250 000,00	F	Taux fixe à 2.33 %	2,330	2,350	EUR	T	C	O	A-1
17/17 BP	SFIL CAFFIL	21/12/2017	23/01/2018	01/05/2018	4 012 000,00	F	Taux fixe à 1.09 %	1,090	1,110	EUR	T	C	O	A-1
18/02	CREDIT AGRICOLE	11/12/2018	27/03/2019	15/03/2019	3 800 000,00	F	Taux fixe à 1.19 %	1,190	1,195	EUR	T	C	O	A-1
19/07 BP	SFIL CAFFIL	09/12/2019	31/12/2019	01/04/2020	1 660 000,00	F	Taux fixe à 0.58 %	0,580	0,581	EUR	T	C	O	A-1
19/08	SFIL CAFFIL	09/12/2019	31/12/2019	01/04/2020	7 500 000,00	F	Taux fixe à 0.58 %	0,580	0,581	EUR	T	C	O	A-1
19/10	CREDIT COOPERATIF	12/12/2019	02/06/2020	05/06/2021	3 500 000,00	F	Taux fixe à 0.5 %	0,500	0,500	EUR	A	P	O	A-1
20/01 BP	CREDIT AGRICOLE	27/07/2020	29/06/2021	15/11/2020	4 450 000,00	F	Taux fixe à 0.57 %	0,570	0,571	EUR	T	C	O	A-1
20/02	CREDIT AGRICOLE	27/07/2020	29/06/2021	15/11/2020	10 000 000,00	F	Taux fixe à 0.67 %	0,670	0,672	EUR	T	C	O	A-1
21/03	CREDIT AGRICOLE	15/12/2021	30/12/2021	15/12/2022	100 000,00	F	Taux fixe à 0.58 %	0,580	0,580	EUR	A	C	O	A-1
1643 Emprunts en devises (total)					0,00									
16441 Emprunts assortis d'une option de tirage sur ligne de trésorerie (total)					24 615 955,29									
07OCLTCA11 - T2	CREDIT AGRICOLE CORPORATE AND INVESTMENT BANK	28/11/2007	01/12/2008	01/03/2009	1 215 955,29	F	Taux fixe à 4.29 %	4,290	4,424	EUR	T	P	O	A-1

TROYES CHAMPAGNE METROPOLE - TROYES CHAMPAGNE METROPOLE PRINCIPAL - CA - 2023

Nature (Pour chaque ligne, indiquer le numéro de contrat)	Emprunts et dettes à l'origine du contrat													
	Organisme prêteur ou chef de file	Date de signature	Date d'émission ou date de mobilisation (1)	Date du premier remboursement	Nominal (2)	Type de taux d'intérêt (3)	Index (4)	Taux initial		Devise	Périodicité des remboursements (6)	Profil d'amortissement (7)	Possibilité de remboursement anticipé O/N	Catégorie d'emprunt (8)
								Niveau de taux (5)	Taux actuariel					
08/10 T1	CREDIT AGRICOLE CORPORATE AND INVESTMENT BANK	26/06/2008	31/12/2008	31/03/2009	5 000 000,00	F	Taux fixe à 3.89 %	3,890	4,006	EUR	T	P	O	A-1
08/10 T2	CREDIT AGRICOLE CORPORATE AND INVESTMENT BANK	26/06/2008	31/12/2008	31/03/2009	5 000 000,00	F	Taux fixe à 4.5 %	4,500	4,644	EUR	T	P	O	A-1
09/04	CREDIT AGRICOLE CORPORATE AND INVESTMENT BANK	23/12/2009	30/06/2010	30/09/2010	11 000 000,00	V	(Euribor 3M + 0.39)-Floor -0.39 sur Euribor 3M	1,144	1,166	EUR	T	P	O	A-1
13/09	CREDIT AGRICOLE CORPORATE AND INVESTMENT BANK	20/12/2007	31/12/2013	31/03/2014	2 400 000,00	V	(TAG 3M(Postfixé) + 0.06)-Floor -0.06 sur TAG 3M(Postfixé)	0,250	0,250	EUR	T	P	O	A-1
<b>165 Dépôts et cautionnements reçus (Total)</b>					<b>0,00</b>									
<b>167 Emprunts et dettes assortis de conditions particulières (Total)</b>					<b>0,00</b>									
1671 Avances consolidées du Trésor (total)					0,00									
1672 Emprunts sur comptes spéciaux du Trésor (total)					0,00									
1675 Dettes pour METP et PPP (total)					0,00									
1676 Dettes envers locataires-acquéreurs (total)					0,00									
1678 Autres emprunts et dettes (total)					0,00									
<b>168 Emprunts et dettes assimilés (Total)</b>					<b>0,00</b>									
1681 Autres emprunts (total)					0,00									
1682 Bons à moyen terme négociables (total)					0,00									

TROYES CHAMPAGNE METROPOLE - TROYES CHAMPAGNE METROPOLE PRINCIPAL - CA - 2023

Nature (Pour chaque ligne, indiquer le numéro de contrat)	Emprunts et dettes à l'origine du contrat													
	Organisme prêteur ou chef de file	Date de signature	Date d'émission ou date de mobilisation (1)	Date du premier remboursement	Nominal (2)	Type de taux d'intérêt (3)	Index (4)	Taux initial		Devise	Périodicité des remboursements (6)	Profil d'amortissement (7)	Possibilité de remboursement anticipé O/N	Catégorie d'emprunt (8)
								Niveau de taux (5)	Taux actuariel					
1687 Autres dettes (total)					0,00									
<b>Total général</b>					<b>97 247 957,92</b>									

(1) Si un emprunt donne lieu à plusieurs mobilisations, indiquer la date de la première mobilisation.

(2) Nominal : montant emprunté à l'origine.

(3) Type de taux d'intérêt : F : fixe ; V : variable simple ; C : complexe (c'est-à-dire un taux variable qui n'est pas seulement défini comme la simple addition d'un taux usuel de référence et d'une marge exprimée en point de pourcentage).

(4) Mentionner le ou les types d'index (ex : Euribor 3 mois).

(5) Indiquer le niveau de taux à l'origine du contrat.

(6) Indiquer la périodicité des remboursements : A : annuelle ; M : mensuelle, B : bimestrielle, S : semestrielle, T : trimestrielle, X autre.

(7) Indiquer C pour amortissement constant, P pour amortissement progressif, F pour *in fine*, X pour autres à préciser.

(8) Catégorie d'emprunt à l'origine. Exemple A-1 (cf. la classification des emprunts suivant la typologie de la circulaire IOCB1015077C du 25 juin 2010 sur les produits financiers offerts aux collectivités territoriales).

<b>IV – ANNEXES</b>	<b>IV</b>
<b>ELEMENTS DU BILAN – ETAT DE LA DETTE – REPARTITION PAR NATURE DE DETTE</b>	<b>A2.2</b>

**A2.2 – REPARTITION PAR NATURE DE DETTE (hors 16449 et 166) (suite)**

Nature (Pour chaque ligne, indiquer le numéro de contrat)	Emprunts et dettes au 31/12/N											
	Couverture ? O/N (10)	Montant couvert	Catégorie d'emprunt après couverture éventuelle (11)	Capital restant dû au 31/12/N	Durée résiduelle (en années)	Taux d'intérêt			Annuité de l'exercice			ICNE de l'exercice
						Type de taux (12)	Index (13)	Niveau de taux d'intérêt au 31/12/N (14)	Capital	Charges d'intérêt (15)	Intérêts perçus (le cas échéant) (16)	
<b>163 Emprunts obligataires (Total)</b>		0,00		0,00					0,00	0,00	0,00	0,00
<b>164 Emprunts auprès des établissements financiers (Total)</b>		0,00		50 608 973,58					6 030 959,41	918 141,05	0,00	186 144,89
1641 Emprunts en euros (total)		0,00		41 302 002,95					4 727 017,55	527 765,48	0,00	182 563,06
08/01	N	0,00	A-1	1 312 627,55	4,92	V	(Euribor 3M)-Floor -0 sur Euribor 3M	3,167	232 822,46	43 877,73	0,00	4 348,08
08/02	N	0,00	A-1	0,00	0,00	V	(Euribor 3M)-Floor -0 sur Euribor 3M	2,865	461 184,97	7 992,91	0,00	0,00
08/03 BP	N	0,00	A-1	48 372,70	0,00	F	Taux fixe à 4.69 %	4,742	187 948,27	7 915,35	0,00	573,47
10/02	N	0,00	A-1	66 643,29	1,50	F	Taux fixe à 2.55 %	2,546	36 771,96	2 287,32	0,00	420,13
10/03	N	0,00	A-1	2 916,59	1,50	F	Taux fixe à 2.55 %	2,546	1 609,18	100,10	0,00	18,38
12/15	N	0,00	A-1	880 397,21	4,00	V	(Livret A(Préfixé) + 0.6)-Floor -0.6 sur Livret A(Préfixé)	2,593	170 373,96	11 558,48	0,00	22 826,75
13/02 T2 BP	N	0,00	A-1	1 139 858,40	10,58	V	(Livret A(Préfixé) + 1)-Floor -1 sur Livret A(Préfixé)	3,387	97 569,70	37 122,84	0,00	18 870,99
13/03 BP	N	0,00	A-1	289 666,70	4,58	F	Taux fixe à 3.47 %	3,462	57 933,33	12 061,72	0,00	4 160,18
13/06	N	0,00	A-1	1 350 000,00	35,83	V	(Livret A(Préfixé) + 1)-Floor -1 sur Livret A(Préfixé)	3,152	37 500,00	41 625,00	0,00	8 850,00
13/07	N	0,00	A-1	2 087 582,75	5,00	V	(Livret A(Préfixé) + 0.6)-Floor -0.6 sur Livret A(Préfixé)	2,593	334 801,66	26 646,23	0,00	54 126,38
14/10	N	0,00	A-1	879 999,97	5,96	F	Taux fixe à 1.8 %	1,796	146 666,67	18 480,00	0,00	528,00
15/01 BP	N	0,00	A-1	1 351 000,00	6,42	F	Taux fixe à 1.85 %	1,846	193 000,00	28 564,00	0,00	14 579,54

TROYES CHAMPAGNE METROPOLE - TROYES CHAMPAGNE METROPOLE PRINCIPAL - CA - 2023

Nature (Pour chaque ligne, indiquer le numéro de contrat)	Emprunts et dettes au 31/12/N											
	Couverture ? O/N (10)	Montant couvert	Catégorie d'emprunt après couverture éventuelle (11)	Capital restant dû au 31/12/N	Durée résiduelle (en années)	Taux d'intérêt			Annuité de l'exercice			ICNE de l'exercice
						Type de taux (12)	Index (13)	Niveau de taux d'intérêt au 31/12/N (14)	Capital	Charges d'intérêt (15)	Intérêts perçus (le cas échéant) (16)	
15/05	N	0,00	A-1	1 933 333,23	7,00	F	Taux fixe à 1.67 %	1,666	266 666,68	35 070,00	0,00	7 981,98
16/01 BP	N	0,00	A-1	1 384 666,86	7,50	F	Taux fixe à 1.79 %	1,786	178 666,64	26 784,38	0,00	6 127,53
17/01	N	0,00	A-1	828 062,99	7,96	F	Taux fixe à 0.98 %	0,978	99 022,81	8 722,27	0,00	293,04
17/07	N	0,00	A-1	438 738,89	5,64	F	Taux fixe à 3 %	2,993	65 852,35	15 137,74	0,00	4 753,01
17/08	N	0,00	A-1	75 000,00	2,92	F	Taux fixe à 2.33 %	2,325	25 000,00	2 111,56	0,00	140,77
17/17 BP	N	0,00	A-1	2 474 066,59	9,08	F	Taux fixe à 1.09 %	1,102	267 466,68	29 186,28	0,00	4 494,56
18/02	N	0,00	A-1	2 571 977,31	9,96	F	Taux fixe à 1.19 %	1,187	257 197,76	32 519,43	0,00	1 275,27
19/07 BP	N	0,00	A-1	1 245 000,10	11,00	F	Taux fixe à 0.58 %	0,579	110 666,64	7 622,17	0,00	1 785,19
19/08	N	0,00	A-1	5 625 000,00	11,00	F	Taux fixe à 0.58 %	0,579	500 000,00	34 437,50	0,00	8 065,63
19/10	N	0,00	A-1	2 996 995,60	16,43	F	Taux fixe à 0.5 %	0,499	168 505,08	15 827,50	0,00	8 533,11
20/01 BP	N	0,00	A-1	3 648 469,40	11,62	F	Taux fixe à 0.57 %	0,569	310 589,16	21 908,17	0,00	2 600,22
20/02	N	0,00	A-1	8 584 960,16	16,62	F	Taux fixe à 0.67 %	0,668	512 534,92	59 665,47	0,00	7 189,91
21/03	N	0,00	A-1	86 666,66	12,96	F	Taux fixe à 0.58 %	0,578	6 666,67	541,33	0,00	20,94
1643 Emprunts en devises (total)		0,00		0,00					0,00	0,00	0,00	0,00
16441 Emprunts assortis d'une option de tirage sur ligne de trésorerie (total) (9)		0,00		9 306 970,63					1 303 941,86	390 375,57	0,00	3 581,83
07OCLTCA11 - T2	N	0,00	A-1	644 316,63	9,92	F	Taux fixe à 4.29 %	4,338	50 543,44	29 404,24	0,00	2 303,43
08/10 T1	N	0,00	A-1	1 679 633,98	4,99	F	Taux fixe à 3.89 %	3,933	294 484,58	73 342,10	0,00	362,99
08/10 T2	N	0,00	A-1	1 695 012,42	5,00	F	Taux fixe à 4.5 %	4,539	295 822,48	85 582,58	0,00	0,00
09/04	N	0,00	A-1	3 818 640,93	6,49	V	(Euribor 3M + 0.39)-Floor -0.39 sur Euribor 3M	3,607	565 790,03	150 089,86	0,00	915,41
13/09	N	0,00	A-1	1 469 366,67	14,00	V	(TAG 3M(Postfixé) + 0.06)-Floor -0.06 sur TAG 3M(Postfixé)	3,389	97 301,33	51 956,79	0,00	0,00

TROYES CHAMPAGNE METROPOLE - TROYES CHAMPAGNE METROPOLE PRINCIPAL - CA - 2023

Nature (Pour chaque ligne, indiquer le numéro de contrat)	Emprunts et dettes au 31/12/N											
	Couverture ? O/N (10)	Montant couvert	Catégorie d'emprunt après couverture éventuelle (11)	Capital restant dû au 31/12/N	Durée résiduelle (en années)	Taux d'intérêt			Annuité de l'exercice			ICNE de l'exercice
						Type de taux (12)	Index (13)	Niveau de taux d'intérêt au 31/12/N (14)	Capital	Charges d'intérêt (15)	Intérêts perçus (le cas échéant) (16)	
165 Dépôts et cautionnements reçus (Total)		0,00		0,00					0,00	0,00	0,00	0,00
167 Emprunts et dettes assortis de conditions particulières (Total)		0,00		0,00					0,00	0,00	0,00	0,00
1671 Avances consolidées du Trésor (total)		0,00		0,00					0,00	0,00	0,00	0,00
1672 Emprunts sur comptes spéciaux (total)		0,00		0,00					0,00	0,00	0,00	0,00
1675 Dettes pour METP et PPP (total)		0,00		0,00					0,00	0,00	0,00	0,00
1676 Dettes envers locataires-acquéreurs (total)		0,00		0,00					0,00	0,00	0,00	0,00
1678 Autres emprunts et dettes (total)		0,00		0,00					0,00	0,00	0,00	0,00
<b>168 Emprunts et dettes assimilés (Total)</b>		<b>0,00</b>		<b>0,00</b>					<b>0,00</b>	<b>0,00</b>	<b>0,00</b>	<b>0,00</b>
1681 Autres emprunts (total)		0,00		0,00					0,00	0,00	0,00	0,00
1682 Bons à moyen terme négociables (total)		0,00		0,00					0,00	0,00	0,00	0,00
1687 Autres dettes (total)		0,00		0,00					0,00	0,00	0,00	0,00
<b>Total général</b>		<b>0,00</b>		<b>50 608 973,58</b>					<b>6 030 959,41</b>	<b>918 141,05</b>	<b>0,00</b>	<b>186 144,89</b>

(9) S'agissant des emprunts assortis d'une ligne de trésorerie, il faut faire ressortir le remboursement du capital de la dette prévue pour l'exercice correspondant au véritable endettement.

(10) Si l'emprunt est soumis à couverture, il convient de compléter le tableau « détail des opérations de couverture ».

(11) Catégorie d'emprunt. Exemple A-1 (cf. la classification des emprunts suivant la typologie de la circulaire IOCB1015077C du 25 juin 2010 sur les produits financiers offerts aux collectivités territoriales).

(12) Type de taux d'intérêt après opérations de couverture : F : fixe ; V : variable simple ; C : complexe (c'est-à-dire un taux variable qui n'est pas seulement défini comme la simple addition d'un taux usuel de référence et d'une marge exprimée en point de pourcentage).

(13) Mentionner l'index en cours au 31/12/N après opérations de couverture.

(14) Taux après opérations de couverture éventuelles. Pour les emprunts à taux variable, indiquer le niveau moyen du taux constaté sur l'année.

(15) Il s'agit des intérêts dus au titre du contrat initial et comptabilisés à l'article 66111 « Intérêts réglés à l'échéance » (intérêts décaissés) et intérêts éventuels dus au titre du contrat d'échange éventuel et comptabilisés à l'article 668.

(16) Indiquer les intérêts éventuellement reçus au titre du contrat d'échange éventuel et comptabilisés au 768.



<b>IV – ANNEXES</b>	<b>IV</b>
<b>ELEMENTS DU BILAN – ETAT DE LA DETTE – REPARTITION DES EMPRUNTS PAR STRUCTURE DE TAUX</b>	<b>A2.3</b>

**A2.3 – REPARTITION DES EMPRUNTS PAR STRUCTURE DE TAUX (HORS A1)**

Emprunts ventilés par structure de taux selon le risque le plus élevé (Pour chaque ligne, indiquer le numéro de contrat) (1)	Organisme prêteur ou chef de file	Nominal (2)	Capital restant dû au 31/12/N (3)	Type d'indices (4)	Durée du contrat	Dates des périodes bonifiées	Taux minimal (5)	Taux maximal (6)	Coût de sortie (7)	Taux maximal après couverture éventuelle (8)	Niveau du taux au 31/12/N (9)	Intérêts payés au cours de l'exercice (10)	Intérêts perçus au cours de l'exercice (le cas échéant) (11)	% par type de taux selon le capital restant dû
Echange de taux, taux variable simple plafonné (cap) ou encadré (tunnel) (A)														
<b>TOTAL (A)</b>		<b>0,00</b>	<b>0,00</b>						<b>0,00</b>			<b>0,00</b>	<b>0,00</b>	<b>0,00</b>
Barrière simple (B)														
<b>TOTAL (B)</b>		<b>0,00</b>	<b>0,00</b>						<b>0,00</b>			<b>0,00</b>	<b>0,00</b>	<b>0,00</b>
Option d'échange (C)														
<b>TOTAL (C)</b>		<b>0,00</b>	<b>0,00</b>						<b>0,00</b>			<b>0,00</b>	<b>0,00</b>	<b>0,00</b>
Multiplicateur jusqu'à 3 ou multiplicateur jusqu'à 5 capé (D)														
<b>TOTAL (D)</b>		<b>0,00</b>	<b>0,00</b>						<b>0,00</b>			<b>0,00</b>	<b>0,00</b>	<b>0,00</b>
Multiplicateur jusqu'à 5 (E)														
<b>TOTAL (E)</b>		<b>0,00</b>	<b>0,00</b>						<b>0,00</b>			<b>0,00</b>	<b>0,00</b>	<b>0,00</b>
Autres types de structures (F)														
<b>TOTAL (F)</b>		<b>0,00</b>	<b>0,00</b>						<b>0,00</b>			<b>0,00</b>	<b>0,00</b>	<b>0,00</b>
<b>TOTAL GENERAL</b>		<b>0,00</b>	<b>0,00</b>						<b>0,00</b>			<b>0,00</b>	<b>0,00</b>	<b>0,00</b>

(1) Répartir les emprunts selon le type de structure de taux (de A à F selon la classification de la charte de bonne conduite) en fonction du risque le plus élevé à courir sur toute la durée de vie du contrat de prêt et après opérations de couverture éventuelles.

(2) Nominal : montant emprunté à l'origine. En cas de couverture partielle d'un emprunt, indiquer séparément sur deux lignes la part du nominal couvert et la part non couverte.

(3) En cas de couverture partielle d'un emprunt, indiquer séparément sur deux lignes la part du capital restant dû couvert et la part non couverte.

(4) Indiquer la classification de l'indice sous-jacent suivant la typologie de la circulaire du 25 juin 2010 sur les produits financiers (de 1 à 6). 1 : Indice zone euro / 2 : Indices inflation française ou zone euro ou écart entre ces indices / 3 : Ecart indice zone euro / 4 : Indices hors zone euro ou écart d'indices dont l'un est hors zone euro / 5 : écarts d'indices hors zone euro / 6 : autres indices.

(5) Taux hors opération de couverture. Indiquer le montant, l'index ou la formule correspondant au taux minimal du contrat de prêt sur toute la durée du contrat.

(6) Taux hors opération de couverture. Indiquer le montant, l'index ou la formule correspondant au taux maximal du contrat de prêt sur toute la durée du contrat.

(7) Coût de sortie : indiquer le montant de l'indemnité contractuelle de remboursement définitif de l'emprunt au 31/12/N ou le cas échéant, à la prochaine date d'échéance.

(8) Montant, index ou formule.

(9) Indiquer le niveau de taux après opérations de couverture éventuelles. Pour les emprunts à taux variables, indiquer le niveau moyen du taux constaté sur l'année.

(10) Indiquer les intérêts dus au titre du contrat initial et comptabilisés à l'article 66111 et des intérêts éventuels dus au titre du contrat d'échange et comptabilisés à l'article 668.

(11) Indiquer les intérêts reçus au titre du contrat d'échange et comptabilisés au 768.

<b>IV – ANNEXES</b>	<b>IV</b>
<b>ELEMENTS DU BILAN – ETAT DE LA DETTE – TYPOLOGIE DE LA REPARTITION DE L'ENCOURS</b>	<b>A2.4</b>

**A2.4 – TYPOLOGIE DE LA REPARTITION DE L'ENCOURS (1)**

Indices sous-jacents		(1) Indices zone euro	(2) Indices inflation française ou zone euro ou écart entre ces indices	(3) Ecart d'indices zone euro	(4) Indices hors zone euro et écarts d'indices dont l'un est un indice hors zone euro	(5) Ecart d'indices hors zone euro	(6) Autres indices
<b>Structure</b>							
<b>(A) Taux fixe simple. Taux variable simple. Echange de taux fixe contre taux variable ou inversement. Echange de taux structuré contre taux variable ou taux fixe (sens unique). Taux variable simple plafonné (cap) ou encadré (tunnel)</b>	Nombre de produits	30	0	0	0	0	
	% de l'encours	100,00	0,00	0,00	0,00	0,00	
	Montant en euros	50 608 973,58	0,00	0,00	0,00	0,00	
<b>(B) Barrière simple. Pas d'effet de levier</b>	Nombre de produits	0	0	0	0	0	
	% de l'encours	0,00	0,00	0,00	0,00	0,00	
	Montant en euros	0,00	0,00	0,00	0,00	0,00	
<b>(C) Option d'échange (swaption)</b>	Nombre de produits	0	0	0	0	0	
	% de l'encours	0,00	0,00	0,00	0,00	0,00	
	Montant en euros	0,00	0,00	0,00	0,00	0,00	
<b>(D) Multiplicateur jusqu'à 3 ; multiplicateur jusqu'à 5 capé</b>	Nombre de produits	0	0	0	0	0	
	% de l'encours	0,00	0,00	0,00	0,00	0,00	
	Montant en euros	0,00	0,00	0,00	0,00	0,00	
<b>(E) Multiplicateur jusqu'à 5</b>	Nombre de produits	0	0	0	0	0	
	% de l'encours	0,00	0,00	0,00	0,00	0,00	
	Montant en euros	0,00	0,00	0,00	0,00	0,00	
<b>(F) Autres types de structures</b>	Nombre de produits						0
	% de l'encours						0,00
	Montant en euros						0,00

(1) Cette annexe retrace le stock de dette au 31/12/N après opérations de couverture éventuelles.

<b>IV – ANNEXES</b>	<b>IV</b>
<b>ELEMENTS DU BILAN – ETAT DE LA DETTE – DETAIL DES OPERATIONS DE COUVERTURE</b>	<b>A2.5</b>

**A2.5 – DETAIL DES OPERATIONS DE COUVERTURE (1)**

Instruments de couverture (Pour chaque ligne, indiquer le numéro de contrat)	Emprunt couvert			Instrument de couverture									
	Référence de l'emprunt couvert	Capital restant dû au 31/12/N	Date de fin du contrat	Organisme co-contractant	Type de couverture (3)	Nature de la couverture (change ou taux)	Notionnel de l'instrument de couverture	Date de début du contrat	Date de fin du contrat	Périodicité de règlement des intérêts (4)	Montant des commissions diverses	Primes éventuelles	
												Primes payées pour l'achat d'option	Primes reçues pour la vente d'option
Taux fixe (total)		0,00					0,00				0,00	0,00	0,00
Taux variable simple (total)		0,00					0,00				0,00	0,00	0,00
Taux complexe (total) (2)		0,00					0,00				0,00	0,00	0,00
<b>Total</b>		<b>0,00</b>					<b>0,00</b>				<b>0,00</b>	<b>0,00</b>	<b>0,00</b>

(1) Si un instrument couvre plusieurs emprunts, distinguer une ligne par emprunt couvert.

(2) Il s'agit d'un taux variable qui n'est pas défini comme la simple addition d'un taux usuel de référence et d'une marge exprimée en point de pourcentage.

(3) Indiquer s'il s'agit d'un *swap*, d'une option (*cap*, *floor*, *tunnel*, *swaption*).

(4) Indiquer la périodicité de règlement des intérêts : A : annuelle, M : mensuelle, B : bimestrielle, S : semestrielle, T : trimestrielle, X : autre.

<b>IV – ANNEXES</b>	<b>IV</b>
<b>ELEMENTS DU BILAN – ETAT DE LA DETTE – DETAIL DES OPERATIONS DE COUVERTURE</b>	<b>A2.5</b>

**A2.5 – DETAIL DES OPERATIONS DE COUVERTURE (1) (suite)**

Instruments de couverture (Pour chaque ligne, indiquer le numéro de contrat)	Référence de l'emprunt couvert	Effet de l'instrument de couverture							
		Taux payé		Taux reçu (7)		Charges et produits constatés depuis l'origine du contrat		Catégorie d'emprunt (8)	
		Index (5)	Niveau de taux (6)	Index	Niveau de taux	Charges c/668	Produits c/768	Avant opération de couverture	Après opération de couverture
<b>Taux fixe (total)</b>						0,00	0,00		
<b>Taux variable simple (total)</b>						0,00	0,00		
<b>Taux complexe (total) (2)</b>						0,00	0,00		
<b>Total</b>						0,00	0,00		

(5) Indiquer l'index utilisé ou la formule de taux.

(6) Pour les emprunts à taux variable, indiquer le niveau moyen du taux constaté sur l'année.

(7) A compléter si l'instrument de couverture est un *swap*.

(8) Catégorie d'emprunt. Exemple A-1 (cf. la classification des emprunts suivant la typologie de la circulaire IOCB1015077C du 25 juin 2010 sur les produits financiers offerts aux collectivités territoriales).

<b>IV – ANNEXES</b>	<b>IV</b>
<b>ELEMENTS DU BILAN – ETAT DE LA DETTE – REMBOURSEMENT ANTICIPE D'UN EMPRUNT AVEC REFINANCEMENT</b>	<b>A2.6</b>

**A2.6 – REMBOURSEMENT ANTICIPE D'UN EMPRUNT AVEC REFINANCEMENT (1)**

Emprunts (2) (Pour chaque ligne, indiquer le numéro de contrat)	Année de mobilisation et profil d'amort. de l'emprunt		Date du refinancement	Organisme prêteur ou chef de file	Capital restant dû	Capital réaménagé	Durée résiduelle	Périodicité des remboursements (6)	Caractéristiques du taux			Coût de sortie (10)		Annuité de l'exercice		ICNE de l'exercice
	Année	Profil (5)							Type de taux (7)	Index (8)	Niveau de taux (9)	Type (11)	Montant (12)	Intérêts (13)	Capital	
<b>Total des dépenses au c/ 166 Refinancement de dette (3)</b>					0,00	0,00						0,00	0,00	0,00	0,00	0,00
<b>Total des recettes au c/ 166 Refinancement de dette (4)</b>					0,00	0,00						0,00	0,00	0,00	0,00	0,00

(1) Les opérations de refinancement de dette consistent en un remboursement d'un emprunt auprès d'un établissement de crédit suivi de la souscription d'un nouvel emprunt. Pour cette raison, les dépenses et les recettes du c/166 sont équilibrées.

(2) Pour les emprunts de refinancement, indiquer le nouveau numéro de contrat suivi, entre parenthèses, de la référence de l'emprunt quitté.

(3) Il s'agit de retracer les caractéristiques avant réaménagement des emprunts ayant fait l'objet d'un remboursement anticipé avec refinancement.

(4) Il s'agit de retracer les caractéristiques après réaménagement des emprunts de refinancement.

(5) Indiquer C pour amortissement constant, P pour amortissement progressif, F pour *in fine*, X pour autres à préciser.

(6) Indiquer la périodicité des remboursements A : annuelle ; T : trimestrielle ; M : mensuelle, B : bimestrielle, S : semestrielle, X autre.

(7) Type de taux d'intérêt : F : fixe ; V : variable simple ; C : complexe (c'est-à-dire un taux variable qui n'est pas seulement défini comme la simple addition d'un taux usuel de référence et d'une marge exprimée en point de pourcentage).

(8) Indiquer le type d'index (ex : Euribor 3 mois).

(9) Taux après opérations de couverture éventuelles. Pour un emprunt à taux variable, indiquer le niveau du taux constaté à la date du refinancement.

(10) Il s'agit de retracer les caractéristiques de l'indemnité de remboursement anticipé due relative à l'emprunt quitté.

(11) Indiquer A pour autofinancement, C pour capitalisation, T pour intégration dans le taux du nouvel emprunt, D pour allongement de durée.

(12) Indiquer le coût de sortie uniquement en cas d'autofinancement et de capitalisation.

(13) Il s'agit des intérêts dus au titre du contrat initial et comptabilisés à l'article 66111 « Intérêts réglés à l'échéance » (intérêts décaissés) et intérêts éventuels dus au titre du contrat d'échange éventuel et comptabilisés à l'article 668.

<b>IV – ANNEXES</b>	<b>IV</b>
<b>ELEMENTS DU BILAN – ETAT DE LA DETTE – EMPRUNTS RENEGOCIES AU COURS DE L’ANNEE N</b>	<b>A2.7</b>

**A2.7 – EMPRUNTS RENEGOCIES AU COURS DE L’ANNEE N (1)**

N° du contrat d'emprunt	Date de souscription du contrat initial	Date de renégociation	Organisme prêteur	Durée résiduelle en années		Taux (2)						Nominal		Profil d'amortissement et périodicité de remboursement (6)		Capital restant dû au 31/12/N	ICNE de l'exercice	Annuité payée dans l'exercice (s'il y a lieu)	
				Contrat initial	Contrat renégocié	Contrat initial			Contrat renégocié			Contrat initial	Contrat renégocié (5)	Contrat initial	Contrat renégocié			Intérêts	Capital
						Type de taux (3)	Index (4)	Taux act.	Type de taux (3)	Index (4)	Taux act.								
Total												0,00	0,00			0,00	0,00	0,00	0,00

(1) Inscrire les emprunts renégociés au cours de l'exercice N.

(2) Taux à la date de renégociation.

(3) Indiquer : F : fixe ; V : variable simple ; C : complexe (c'est-à-dire un taux variable qui n'est pas seulement défini comme la simple addition d'un taux usuel de référence et d'une marge exprimée en point de pourcentage).

(4) Indiquer la nature de l'index retenu (exemple : Euribor 3 mois).

(5) Nominal à la date de renégociation.

(6) Faire figurer 2 lettres : - Pour le profil d'amortissement, indiquer : C pour amortissement constant, P pour amortissement progressif, F pour *in fine*, X pour autres.

- Pour la périodicité de remboursement, indiquer A : annuelle ; T : trimestrielle ; M : mensuelle, B : bimestrielle, S : semestrielle, X autre.

<b>IV – ANNEXES</b>	<b>IV</b>
<b>ELEMENTS DU BILAN – ETAT DE LA DETTE</b> <b>DETTE POUR FINANCER L'EMPRUNT D'UN AUTRE ORGANISME</b>	<b>A2.8</b>

**A2.8 – DETTE POUR FINANCER L'EMPRUNT D'UN AUTRE ORGANISME (1)**

REPARTITION PAR PRÊTEUR	Dette en capital à l'origine (2)	Dette en capital au 31/12 de l'exercice	Annuité payée au cours de l'exercice	Dont	
				Intérêts (3)	Capital
<b>TOTAL</b>	0,00	0,00	0,00	0,00	0,00
<u>Auprès des organismes de droit privé</u>	0,00	0,00	0,00	0,00	0,00
<u>Auprès des organismes de droit public</u>	0,00	0,00	0,00	0,00	0,00
<u>Dette provenant d'émissions obligataires(ex : émissions publiques ou privées)</u>	0,00	0,00	0,00	0,00	0,00

(1) Il s'agit des cas où une collectivité ou un établissement public accepte de prendre en charge l'emprunt au profit d'un autre organisme sans qu'il y ait pour autant transfert du contrat.

(2) La dette en capital à l'origine correspond à la part de dette prise en charge par la commune.

(3) Il s'agit des intérêts dus au titre du contrat initial et comptabilisés à l'article 66111 et des intérêts éventuels dus au titre du contrat d'échange et comptabilisés à l'article 668.

<b>IV – ANNEXES</b>	<b>IV</b>
<b>ELEMENTS DU BILAN – ETAT DE LA DETTE – AUTRES DETTES</b>	<b>A2.9</b>

**A2.9 – AUTRES DETTES**

(Issues des engagements juridiques pris autres que ceux destinés à financer la prise en charge d'un emprunt)



<b>IV – ANNEXES</b>	<b>IV</b>
<b>ELEMENTS DU BILAN</b> <b>EQUILIBRE DES OPERATIONS FINANCIERES – DEPENSES</b>	<b>A6.1</b>

**DEPENSES A COUVRIR PAR DES RESSOURCES PROPRES**

Art. (1)	Libellé (1)	Crédits de l'exercice (BP + BS + DM + RAR N-1)	Réalizations
<b>DEPENSES TOTALES A COUVRIR PAR DES RESSOURCES PROPRES =A + B</b>		<b>9 177 200,00</b>	<b>I 6 839 749,69</b>
<b>16 Emprunts et dettes assimilées (A)</b>		<b>8 347 200,00</b>	<b>6 030 959,41</b>
1631	Emprunts obligataires	0,00	0,00
1641	Emprunts en euros	6 101 000,00	6 030 959,41
1643	Emprunts en devises	0,00	0,00
16441	Opérat° afférentes à l'emprunt	0,00	0,00
1671	Avances consolidées du Trésor	0,00	0,00
1672	Emprunts sur comptes spéciaux du Trésor	0,00	0,00
1678	Autres emprunts et dettes	0,00	0,00
1681	Autres emprunts	0,00	0,00
1682	Bons à moyen terme négociables	0,00	0,00
1687	Autres dettes	2 246 200,00	0,00
<b>Dépenses et transferts à déduire des ressources propres (B)</b>		<b>830 000,00</b>	<b>808 790,28</b>
10...	Reprise de dotations, fonds divers et réserves		
10...	Reversement de dotations, fonds divers et réserves		
139	Subv. invest. transférées cpte résultat	830 000,00	808 790,28
020	Dépenses imprévues	0,00	0,00

	Op. de l'exercice I	Restes à réaliser en dépenses au 31/12	Solde d'exécution D001 de l'exercice précédent (N-1)	TOTAL II
<b>Dépenses à couvrir par des ressources propres</b>	<b>6 839 749,69</b>	<b>8 853 208,27</b>	<b>9 616 923,20</b>	<b>25 309 881,16</b>

(1) Détailler les chapitres budgétaires par article conformément au plan de comptes.

<b>IV – ANNEXES</b>	<b>IV</b>
<b>ELEMENTS DU BILAN</b> <b>EQUILIBRE DES OPERATIONS FINANCIERES – RECETTES</b>	<b>A6.2</b>

## RESSOURCES PROPRES

Art. (1)	Libellé (1)	Crédits de l'exercice (BP + BS + DM + RAR N-1)	Réalizations
<b>RECETTES (RESSOURCES PROPRES) = a + b</b>		<b>27 405 943,93</b>	<b>7 444 703,01</b>
<b>Ressources propres externes de l'année (a)</b>		<b>5 056 507,89</b>	<b>482 100,04</b>
10222	FCTVA	1 683 000,00	482 100,04
10223	TLE	0,00	0,00
10226	Taxe d'aménagement	0,00	0,00
10228	Autres fonds	0,00	0,00
13146	Attributions de compensation d'investissement	0,00	0,00
13156	Attributions de compensation d'investissement	0,00	0,00
13246	Attributions de compensation d'investissement	0,00	0,00
13256	Attributions de compensation d'investissement	0,00	0,00
138	Autres subvent° invest. non transf.	0,00	0,00
26...	Participations et créances rattachées		
27...	Autres immobilisations financières		
276351	Créance GFP de rattachement	3 373 507,89	0,00
<b>Ressources propres internes de l'année (b) (2)</b>		<b>22 349 436,04</b>	<b>6 962 602,97</b>
15...	Provisions pour risques et charges		
169	Primes de remboursement des obligations	0,00	0,00
26...	Participations et créances rattachées		
27...	Autres immobilisations financières		
28...	Amortissement des immobilisations		
28031	Frais d'études	0,00	51 204,50
2804112	Subv. Etat : Bâtiments, installations	0,00	142 662,07
2804122	Subv.Régions : Bâtiments, installations	0,00	3 008,00
2804123	Subv.Régions : Projet infrastructure	0,00	16 444,00
2804132	Subv. Dpt : Bâtiments, installations	7 160 000,00	1 106 910,21
28041411	Subv.Cne GFP : Bien mobilier, matériel	0,00	664,00
28041412	Subv.Cne GFP : Bâtiments, installations	0,00	1 468 667,92
2804171	Autres EPL : Bien mobilier, matériel	0,00	2 000,00
2804172	Autres EPL : Bâtiments, installations	0,00	98 480,00
2804182	Autres org pub - Bâtiments et installat°	0,00	170 111,89
2804183	Autres org pub-Proj infrastruct int nat.	0,00	346 695,00
280421	Privé : Bien mobilier, matériel	0,00	42 570,46
280422	Privé : Bâtiments, installations	0,00	333 468,00
2804412	Sub nat org pub - Bâtiments, installat°	0,00	53 264,30
28051	Concessions et droits similaires	0,00	180 051,61
28121	Plantations d'arbres et d'arbustes	0,00	10 913,00
28128	Autres aménagements de terrains	0,00	8 555,00
281318	Autres bâtiments publics	0,00	24 435,00
28132	Immeubles de rapport	0,00	1 625,00
28135	Installations générales, agencements, ..	0,00	705,00
28145	Construct° sol autrui - Installat° généré.	0,00	20 309,00
28152	Installations de voirie	0,00	1 704 152,45
281531	Réseaux d'adduction d'eau	0,00	5 863,00
281532	Réseaux d'assainissement	0,00	115 177,00
28158	Autres installat°, matériel et outillage	0,00	564 386,85
281721	Plantat° arbres, arbustes (m. à dispo)	0,00	1 383,00
281745	Sol autrui - Instal. générales (m. à dis	0,00	1 416,00
281748	Sol autrui - Autres construct° (m. à dis	0,00	860,00
281752	Installations de voirie (m. à dispo)	0,00	113 891,45
28181	Installations générales, aménagt divers	0,00	248,00
28182	Matériel de transport	0,00	39 773,02
28183	Matériel de bureau et informatique	0,00	191 316,60
28184	Mobilier	0,00	39 872,51
28188	Autres immo. corporelles	0,00	101 519,13
29...	Prov. pour dépréciat° immobilisations		
39...	Prov. dépréciat° des stocks et en-cours		

Art. (1)	Libellé (1)	Crédits de l'exercice (BP + BS + DM + RAR N-1)	Réalisations
481...	Charges à rép. sur plusieurs exercices		
49...	Prov. dépréc. comptes de tiers		
59...	Prov. dépréc. comptes financiers		
024	Produits des cessions d'immobilisations	20 000,00	0,00
021	Virement de la sect° de fonctionnement	15 169 436,04	0,00

	Opérations de l'exercice III	Restes à réaliser en recettes au 31/12	Solde d'exécution R001 de l'exercice précédent	Affectation R1068 de l'exercice précédent	TOTAL IV
<b>Total ressources propres disponibles</b>	<b>7 444 703,01</b>	<b>82 053,29</b>	<b>0,00</b>	<b>12 235 977,43</b>	<b>19 762 733,73</b>

	Montant
<b>Dépenses à couvrir par des ressources propres</b>	<b>II 25 309 881,16</b>
<b>Ressources propres disponibles</b>	<b>IV 19 762 733,73</b>
<b>Solde</b>	<b>V = IV – II (3) -5 547 147,43</b>

(1) Les comptes 15, 169, 26, 27, 28, 29, 39, 481, 49 et 59 sont à détailler conformément au plan de comptes.

(2) Les comptes 15, 29, 39, 49 et 59 sont présentés uniquement si la commune ou l'établissement applique le régime des provisions budgétaires.

(3) Indiquer le signe algébrique.

<b>IV – ANNEXES</b>	<b>IV</b>
<b>ELEMENTS DU BILAN</b> <b>VARIATION DU PATRIMOINE (article R. 2313-3 du CGCT) – ENTREES</b>	<b>A10.1</b>

**A10.1 – ETAT DES ENTREES D'IMMOBILISATIONS**

Modalités et date d'acquisition	Désignation du bien	Valeur d'acquisition (coût historique)	Cumul des amortissements	Durée de l'amortissement
Acquisitions à titre onéreux				
01/01/2023	SITE TEO	299 827,26	0,00	0
10/01/2023	MSPU - PUSIM - TRAVAUX	80 589,47	0,00	0
10/01/2023	TRAVAUX EAUX PLUVIALES	869 227,70	0,00	0
13/01/2023	TRAVAUX SIEGE	198 490,04	0,00	0
16/01/2023	JEUGNY - RÉFECTION DE VOIRIES 3 RUES	4 617,00	0,00	30
16/01/2023	MONTGUEUX - TRAVAUX AMÉNAGEMENT DE VOIRIE RD 91	60,00	0,00	30
16/01/2023	CLEREY - CONSTRUCTION D'UN CENTRE DE LOISIRS	91 853,30	0,00	30
16/01/2023	MONTSUZAIN - AMENAGEMENT D'UN TERRAIN MULTISPORTS	14 525,00	0,00	30
16/01/2023	RUVIGNY - AMENAGEMENT D'UN TERRAIN MULTISPORTS	12 785,00	0,00	30
16/01/2023	SAINT LYE - CRÉATION D'UNE SALLE POLYVALENTE	820,70	0,00	30
19/01/2023	MONTIERAMEY - TRAVAUX RÉNOVATION MAIRIE	3 256,64	0,00	30
24/01/2023	MEDIATHEQUE - FONDS ANCIENS	11 773,60	0,00	0
08/02/2023	SIEGE - ABT ADOBE ANNUEL	1 804,45	0,00	3
08/02/2023	MEDIATHEQUE - ABT ADOBE ANNUEL	1 478,69	0,00	3
09/02/2023	TOPO ÉTUDE CARREFOUR EUROPE	12 984,00	0,00	0
09/02/2023	MEDIATHEQUE - LECTEUR CODE BARRE	567,34	0,00	1
09/02/2023	DISQUE DUR EXTERNE - PC REGUL	4 449,60	0,00	3
09/02/2023	SIEGE - PETITS EQUIPEMENTS INFORMATIQUE	5 813,59	0,00	3
09/02/2023	MEDIATHEQUE - VIDÉOPROJ + LECTEUR CODE BARRE	917,52	0,00	1
09/02/2023	CIMETIERE TRAVAUX	3 623,72	0,00	0
09/02/2023	TRAVAUX VOIRIE	204 918,31	0,00	0
09/02/2023	SIEGE - MOBILIERS	20 550,44	0,00	10
09/02/2023	MISE EN PLACE INTERFACE CHORUS	2 424,00	0,00	3
09/02/2023	MEDIATHEQUE - LICENCES	7 923,84	0,00	3
09/02/2023	SIEGE - RENOUV LICENCES	73 751,47	0,00	3
09/02/2023	TWINGO EQUILIBRE - GL 867 DN	13 959,76	0,00	5
09/02/2023	SIEGE - TELEPHONES PORTABLE	2 644,80	0,00	3
09/02/2023	MSPA LUSIGNY - BUREAU DROIT CAISSON PORTEUR	447,98	0,00	1
09/02/2023	SIEGE - VIDÉOPROJECTEUR EPSON EB-X49	1 229,91	0,00	10
09/02/2023	TRAVAUX LIGNES DE BUS	3 765,55	0,00	0
09/02/2023	RENOVATION INSTALL ECLAIRAGE PUBLIC BL DIJON	1 818,54	0,00	0
10/02/2023	CAMPUS - MISES AUX NORMES	23 066,69	0,00	0
10/02/2023	RAM SAINT LYE - JEUX ENFANTS	1 923,05	0,00	10
10/02/2023	CIMETIERE - PLANTATIONS D ARBRES	36 570,34	0,00	0
13/02/2023	ZAE ST ANDRE LES VERGERS - TRX VOIRIES	83 151,32	0,00	0
13/02/2023	MON LOGIS - CONTENEURS FRANKLIN	7 900,00	0,00	5
13/02/2023	TRAVAUX RECONST PONT CRONCELS	141 715,35	0,00	0
14/02/2023	BUCHERES - CRÉATION D'UN TERRAIN MULTISPORTS	7 000,00	0,00	30
14/02/2023	VERRIERES - CONSTRUCTION D'UN RESTAURANT SCOLAIRE	46 330,00	0,00	30
15/02/2023	MEDIATHEQUE - FONDS DOCUMENTAIRES	167 049,00	0,00	0
16/02/2023	GYMNASE BOUILLY - MISES AUX NORMES	20 567,84	0,00	0
17/02/2023	CRECHE VILLECHETIF - TRAVAUX	4 498,12	0,00	0
17/02/2023	MSPE - TRAVAUX	3 568,93	0,00	0
02/03/2023	GYMNASE LUSIGNY - MATERIEL DE NETTOYAGE	1 171,48	0,00	10
06/03/2023	SAINTE MAURE - CONSTRUCTION DE LOCAUX MULTI-SOINS	58 359,00	0,00	30
06/03/2023	ARIA - ACHAT SAUTEUSE	526,24	0,00	5
07/03/2023	GYMNASE STE MAURE - ACHAT SOUFFLEUR	243,60	0,00	1
08/03/2023	SAINT PARRÉS AUX TERTRES - CONST BÂTIMENT PÉRISCO	17 723,34	0,00	30
09/03/2023	FRAIS ETUDES - BERGES COURS JACQUIN	395,28	0,00	0
09/03/2023	MEDIATHEQUE - PETITS EQUIPEMENTS INFORMATIQUE	2 193,24	0,00	3

Modalités et date d'acquisition	Désignation du bien	Valeur d'acquisition (coût historique)	Cumul des amortissements	Durée de l'amortissement
10/03/2023	THENNELIERES - VOIRIE VOIE DE CHAMPIGNY	28 199,00	0,00	30
13/03/2023	JEUGNY - TOITURE ANCIEN PRESBYTÈRE	2 956,00	0,00	30
20/03/2023	TRAVAUX ECLAIRAGE PUBLIC	90 425,26	0,00	0
21/03/2023	MONTAULIN - TRAVAUX DE VOIRIE RD 123	57 425,00	0,00	30
23/03/2023	JALONNEMENT HOTELIER - B&B	932,86	0,00	1
23/03/2023	MEDIATHEQUE TRAVAUX	27 130,42	0,00	0
23/03/2023	CHANTEREIGNE - TRAVAUX	7 215,04	0,00	0
23/03/2023	FRAIS ETUDES - PONT A.FRANCE	4 317,40	0,00	0
24/03/2023	RONCENAY - TRAVAUX VOIRIE 3 RUES	60 548,03	0,00	30
24/03/2023	GYMNASE SAINTE MAURE - MISE EN CONFORMITE	2 157,30	0,00	0
24/03/2023	GYMNASE LUSIGNY - MISE EN CONFORMITE	13 313,92	0,00	0
27/03/2023	VILLEMEREUIL - VOIRIES 7 RUES	59 971,21	0,00	30
28/03/2023	RUVIGNY - VOIRIE RUE DE LA BARSE	23 375,00	0,00	30
29/03/2023	ZAE ECREVOLLES - TVX RESAUX SECS MALRAUX	26 295,91	0,00	0
03/04/2023	FRAIS ETUDES - AMO URBANISTE JULES GUESDE	62 288,39	0,00	3
05/04/2023	TVX PONT PREVOST	7 065,89	0,00	0
13/04/2023	LICENCE OBSERVATOIRE TERRITOIRE	12 600,00	0,00	3
17/04/2023	TRAVAUX AXE POMPIDOU SPAT	42 975,36	0,00	0
21/04/2023	BOUILLY - MULTISPORTS	8 269,00	0,00	30
26/04/2023	MONTREUIL SUR BARSE - TOITURE DE LÉCOLE	3 483,92	0,00	30
02/05/2023	EQUIPEMENT FIREWALL	24 342,28	0,00	3
02/05/2023	SIG - LICENCE WEB MAPINFO	1 001,76	0,00	3
05/05/2023	VILLE DE TROYES - HALLE DE GYM	208 880,32	0,00	30
05/05/2023	TRAVAUX VELO VOIES VIENNES	77 965,00	0,00	0
10/05/2023	FRAIS ETUDES - COMPTAGE ROUTIER JULES GUESDE	516,48	0,00	1
16/05/2023	COSEC LUSIGNY - TRAVAUX	707,64	0,00	0
16/05/2023	TRAVAUX CHANTEREIGNE	6 797,38	0,00	0
17/05/2023	SAINTE JULIEN LES VILLAS - COEUR DE VIE	292 459,00	0,00	30
25/05/2023	ZAE TORVILLIERS - TRAVAUX	7 415,28	0,00	0
26/05/2023	MOTEUR DE BORNE ESCAMOTABLE	3 340,68	0,00	10
30/05/2023	PAYNS - VOIRIE CROIX GUILLAUME	11 466,00	0,00	30
31/05/2023	MEDIATHEQUE - 2 TABLES NUMÉRIQUES	12 772,80	0,00	10
02/06/2023	AVANCES - VOIES VERTES DES VIENNES	22 508,90	0,00	0
02/06/2023	PONT SAINT MARIE TIRVERS ECLAIRAGE PUBLIC	6 901,39	0,00	0
05/06/2023	TRAVAUX INSPECTION BERGES COURS JACQUIN	5 784,00	0,00	0
05/06/2023	FRAIS ETUDES - INSPECTIONS DETAILLEES BERGES SEINE	12 024,00	0,00	0
05/06/2023	FRAIS ETUDES - INSPECTIONS BERGES BIEF PATINOIRE	7 080,00	0,00	0
05/06/2023	FRAIS ETUDES - INSPECTION PASSERELLE STE SAVINE	3 012,00	0,00	0
07/06/2023	FEUGES - RÉNOVATION DE LA FAÇADE DE LA GRANGE	3 920,00	0,00	30
16/06/2023	BOUILLY - ABORDS COLLEGE	3 094,43	0,00	30
19/06/2023	ACHAT MOTEUR DE SPARE POUR BORNE ST LEGER	1 620,00	0,00	10
26/06/2023	SAINTE ANDRE - REQUALIFICATION ESPACES PUBLICS	1 770,33	0,00	30
27/06/2023	AVANCE - TVX DEMOLITION PONT CRONCELS	528 996,86	0,00	0
29/06/2023	ECOENERGIE - LICENCE AUTOCALSOL	300,00	0,00	1
30/06/2023	MEDIATHEQUE - PC TOUT EN UN	11 412,48	0,00	3
30/06/2023	TRAVAUX FIBRE OPTIQUE - RACCORDEMENT BATIMENT	14 264,40	0,00	0
30/06/2023	MSAP LUSIGNY - LICENCES ANNUELLES OFFICE 365	150,90	0,00	1
30/06/2023	MSAP BOUILLY - LICENCES ANNUELLES OFFICE 365	452,70	0,00	1
30/06/2023	MSPE - LICENCES ANNUELLES OFFICE 365	150,90	0,00	1
04/07/2023	OBSERVATOIRE - LICENCE C&D ONLINE CARTE ARTICQUE	1 908,00	0,00	3
07/07/2023	CAMPUS - SUBVENTION MATERIEL - CONVENTION 2023	15 000,00	0,00	5
07/07/2023	IUT INVESTISSEMENT TRAVAUX	100 000,00	0,00	30
11/07/2023	FRAIS ETUDES - CREATION ZA SAINT LYE	31 452,19	0,00	3
12/07/2023	TRAVAUX - REPARATION PONT VACHERIE	293 275,26	0,00	0
19/07/2023	CAMPUS - PLATELAGE BOIS ANTIDÉRAP	2 616,00	0,00	0
19/07/2023	PAVILLON STE JULIE - AMENAGEMENT SKATE PARK	8 231,60	0,00	30
25/07/2023	FSF - SUBVENTION ACQUISITION	27 000,00	0,00	30
26/07/2023	TRAVAUX - AXE BUFFARD LECLERC	44 318,16	0,00	0
28/07/2023	SNCF - CONVENTION LIGNE PARIS-TROYES	1 089 136,96	0,00	30

Modalités et date d'acquisition	Désignation du bien	Valeur d'acquisition (coût historique)	Cumul des amortissements	Durée de l'amortissement
01/08/2023	SIEGE - REPOSE PIED - ERGOSLIDER	647,16	0,00	1
04/08/2023	ZAE CRENEY - FOURNITURE PLAQUE RUE	125,03	0,00	0
10/08/2023	ACQUISITION PARKING MSPU - PUSIM - CD 371	3 188,27	0,00	0
10/08/2023	VILLACERF - TROTTOIRS ET PARKING CIMETIERE	22 573,00	0,00	30
11/08/2023	AVANCE - TVX RUE RAVELIN TROYES	26 415,25	0,00	0
11/08/2023	AVANCE ZAE ST ANDRE	81 582,23	0,00	0
21/08/2023	GDV POMPIDOU - SYSTEME TELEGESTION	36 514,80	0,00	0
24/08/2023	GDV STE SAVINE - MISES AUX NORMES	6 829,51	0,00	0
25/08/2023	GDV THENNELIERES - MISES AU NORMES	5 949,13	0,00	0
01/09/2023	SIEGE - OFFICE 2019 SECONDE MAIN	12 600,00	0,00	3
06/09/2023	SIEGE - RÉNOVATION CHEMINÉE R.GALLEY	342,55	0,00	0
07/09/2023	MEDIATHEQUE - BOITES CONSERVATION SUR MESURES	9 627,60	0,00	10
08/09/2023	TRAVAUX PONT CHARMILLES	2 577,98	0,00	0
11/09/2023	GDV - ASPIRATEUR	586,32	0,00	1
12/09/2023	SAINT BENOIT - ÉCLAIRAGE PUBLIC PHASE 2	5 376,48	0,00	30
13/09/2023	MEDIATHEQUE - 1 CONSOL &JEU NINTENDO SWITCH OLED	314,99	0,00	1
14/09/2023	ST ANDRE - REQUALIFICATION DE L'ILE GERMANE	100 000,00	0,00	30
18/09/2023	CRECHE BARBEREY - PETITS EQUIPEMENTS	771,86	0,00	1
19/09/2023	SCU - FAUTEUILS	4 499,58	0,00	10
20/09/2023	MEDIATHEQUE - COMPTEUR ENTRÉE CAPTEUR	2 314,80	0,00	10
21/09/2023	AVANCES - RECONSTRUCTION RUES ABBAYE / BALTET	75 563,03	0,00	0
25/09/2023	FRAIS ETUDES - DIAG PLOMB PONT CHARMILLES	2 206,80	0,00	0
26/09/2023	TERRAIN COLLEGE DU GYMNASSE - SMGGI	624,00	0,00	0
26/09/2023	SIEGE TCM - CLOISONS - PLAN DE TRAVAIL	2 002,32	0,00	10
28/09/2023	MEDIATHEQUE - POLE JEUX-1 CASQUE REALITE VIRTUELLE	399,98	0,00	1
29/09/2023	ZI 17 - 39 - 90 - ST POUANGE	41 471,24	0,00	0
29/09/2023	SNCF - FINANCEMENT LIGNE TROYES POLISOT	90 160,00	0,00	30
02/10/2023	SIEGE - ORDI PORTABLE I3 (10) + FIXES I3 (5)	11 603,89	0,00	3
04/10/2023	DEVELOPPEMENT DURABLE - MATERIEL DE MESURE	1 699,20	0,00	10
06/10/2023	AVANCE - TVX TROTTOIRS P.BROSSOLETTE	20 025,50	0,00	0
06/10/2023	SAINT ANDRE - CONSTRUCTION 2 TERRAINS DE TENNIS	251 002,50	0,00	30
09/10/2023	BETON DESACTIVE TROTTOIR RUE RAVELIN	6 128,64	0,00	0
10/10/2023	FRAIS ETUDE - CYBERSÉCURITÉ	19 536,00	0,00	3
10/10/2023	CRECHE VILLECHETIF - COIN LECTURE	1 974,43	0,00	10
11/10/2023	MESSON - ESPACE DE LOISIRS DE PLEIN AIR	9 264,00	0,00	5
11/10/2023	MESSON - RÉFECTION VOIRIE RUE DU MOULIN	12 552,63	0,00	30
12/10/2023	FRAIS ETUDE FAISABIL. PIETON GIRATOIRE POMPIDOU	4 260,00	0,00	0
16/10/2023	CRECHE BARBEREY FAUTEUILS ARTICLES EVEIL&LOISIRS	215,42	0,00	1
17/10/2023	RAM ESTISSAC - RANGEMENTS RPE SUD	2 419,20	0,00	10
20/10/2023	CONSEIL DEARTEMENTAL - EXTENSION EPF	360 000,00	0,00	30
27/10/2023	SIEGE - SWITCHS	7 002,12	0,00	1
27/10/2023	MSPU - PUSIM - SWITCH ET CONVERTISSEURS	218,85	0,00	1
06/11/2023	CRECHE BARBEREY - TRAVAUX	5 518,18	0,00	0
08/11/2023	SAINT JULIEN - JEUX ENFANTS PARCS COMMUNAUX	2 763,65	0,00	30
08/11/2023	VAILLY - RÉFECTION VOIRIES 3 RUES	40 657,05	0,00	30
08/11/2023	SAINT BENOIT-CONSTRUCTION SALLE SOCIO-CULTURELLE	51 178,21	0,00	30
08/11/2023	BOULLY - VOIRIE 2 RUES	15 024,52	0,00	30
08/11/2023	SIEGE - ECRANS + STATION + CLAVIER SOURIS	3 203,24	0,00	3
13/11/2023	LA VENDUE MIGNOT - VOIRIE RUES SERONNE & L'ESSERT	7 119,75	0,00	30
13/11/2023	LA VENDUE MIGNOT EAUX PLUVIALES RUE CHAMBRE AU LOU	492,00	0,00	30
13/11/2023	LAVAU/PSM - TRAVAUX PIETONS & CYCLES	3 438,00	0,00	0
13/11/2023	SIEGE - MULTIFONCTION BROTHER L3770C	1 203,60	0,00	3
14/11/2023	FRAIS ETUDES - PROJET JULES GUESDE	53 514,43	0,00	3
14/11/2023	MEDIATHEQUE - MOBILIER	15 052,72	0,00	10
14/11/2023	VILLE DE TROYES - REQUAL PLACE LANGEVIN	169 340,96	0,00	30
16/11/2023	LIREY - INSTALLATION D'UNE AIRE DE JEUX	726,00	0,00	30
16/11/2023	BOULLY - RÉHABILITATION LOCAL EN CABINET MÉDICAL	7 624,67	0,00	30
16/11/2023	MSPU - PUSIM - 12 FAUTEUILS MOBILE NODE	6 978,82	0,00	1
21/11/2023	BANQUETTE VEGETALE VIENNES	5 582,40	0,00	0

Modalités et date d'acquisition	Désignation du bien	Valeur d'acquisition (coût historique)	Cumul des amortissements	Durée de l'amortissement
23/11/2023	FRAIS ETUDES - INSPECT DETAILLEE PONT DES 4 ORMES	3 192,00	0,00	0
23/11/2023	ÉCRAN POUR TOTEM NUMÉRIQUE MC ARTHUR	3 588,00	0,00	30
23/11/2023	MEDIATHEQUE - MICRO-ONDES	118,00	0,00	1
23/11/2023	LOGTS GENDARMERIE ESITSSAC - MISE AUX NORMES (2023/191)	1 794,94	0,00	0
24/11/2023	ISLE AUMONT - VOIRIE RUE DE CLEVES ET AUMONT	97 801,00	0,00	30
24/11/2023	ROSIERES - TERRAIN DE FOOT SYNTHÉTIQUE	85 762,60	0,00	30
24/11/2023	MONTIERAMEY - POLE SANITAIRE DE LÉCOLE	9 737,00	0,00	30
24/11/2023	JAVERNANT - VOIRIE BAUDES	19 484,00	0,00	30
27/11/2023	GARE - BORNE DE RECHARGE POUR VEHICULE ELECTRIQUE	4 700,00	0,00	0
29/11/2023	URCA - SUBVENTION D'INVESTISSEMENT	20 000,00	0,00	5
29/11/2023	CIMETIERE - ENGAZONNEMENT ALLEE	7 282,80	0,00	0
30/11/2023	MOUSSEY - VOIRIE RUE DU PRE DE L'ORME	62 529,00	0,00	30
30/11/2023	ST JULIEN - CONSTR 2 TERRAINS FOOT SYNTHETIQUE	144 681,87	0,00	30
01/12/2023	BANQUE ALIMENTAIRE LCSL ACQUISITION LOCAL	37 500,00	0,00	30
01/12/2023	TROYES RUE SALOMON RACHI	19 965,99	0,00	30
01/12/2023	MEDIATHEQUE CHARTREUX - 1 VITRINE EXPOSITION	760,22	0,00	1
01/12/2023	MEDIATHQUE - 1 PRESENTOIR	324,98	0,00	1
04/12/2023	REGION GRAND EST - SUBVENTION THD	123 336,00	0,00	30
04/12/2023	COURTERANGES CONSTRUCTION TERRAIN MULTISPORTS	3 840,00	0,00	30
04/12/2023	ECONOMIE - LICENCES ANNUELLES	3 426,84	0,00	3
05/12/2023	PRESTATIONS D'ACCOMPAGNEMENT ET DE CONSEILS	10 160,04	0,00	3
06/12/2023	MEDIATHEQUE - 1 IMPRIMANTE 3 D	1 510,23	0,00	3
06/12/2023	SIEGE - ORDINATEURS	3 917,56	0,00	3
06/12/2023	MEDIATHEQUE CHARTREUX MOBILIER	2 068,74	0,00	10
07/12/2023	MJC PATRIMOINE - RELIURE DE LIVRES ANCIENS	7 530,19	0,00	0
08/12/2023	FRAIS ETUDES - OPTIMISATION D'UN CARREFOUR A FEUX	6 696,00	0,00	0
08/12/2023	GDV THENNELIERE - MISE EN CONFORMITE	15 655,37	0,00	0
11/12/2023	LOGICIEL BAO EVOLUTION 3 POSTES	708,00	0,00	1
11/12/2023	AVANCES - TVX TROITTOIRS MAIL CHARMILLES	39 388,80	0,00	0
Acquisitions à titre gratuit				
Mise à disposition				
Affectation				
Mises en concession ou affermage				
Divers				
31/12/2022	CIMETIERE - CONST MAISON DES GARDIENS	147 219,73	0,00	0
31/12/2022	TVX PISTES CYCLABLES PGT	112 858,06	0,00	0
31/12/2022	TRAVAUX ZAE SAINT ANDRE LES VERGERS	1 107 233,77	0,00	0
31/12/2022	PISTE CYCLABLE - TRAVAUX SUR LA RN77 ST GERMAIN	3 036 905,47	0,00	0
31/12/2022	AMENAGEMENT AV. DES TIRVERTS PSM	69 104,39	0,00	0
31/12/2022	TRAVAUX COSEC STE MAURE	6 370,44	0,00	0
31/12/2022	TRAVAUX REQUAL PSM	146 405,56	0,00	0
31/12/2022	TRAVAUX CHANTEREIGNE	155 393,66	0,00	0
31/12/2022	TRAVAUX EAUX PLUVIALES	539 098,44	8 984,00	60
31/12/2022	SIEGE - TRAVAUX BATIMENT	71 824,68	0,00	0
31/12/2022	CIMETIERE - TRAVAUX	58 705,29	0,00	0
31/12/2022	TRAVAUX ECLAIRAGE PUBLIC	146 944,08	4 898,00	30
31/12/2022	TRAVAUX ECLAIRAGE PUBLIC	35 828,77	0,00	0
31/12/2022	CRECHE VILLECHETIF - TRAVAUX	13 378,43	0,00	0
31/12/2022	PONT STE MARIE-TRX MAGASINS USINES	28 926,45	0,00	0
31/12/2022	MEDIATHEQUE - TRAVAUX	50 879,69	0,00	0
31/12/2022	ZAE ST POUANGE - TRAVAUX	292 923,14	0,00	0
31/12/2022	TRAVAUX DIVERS SUR VOIRIE	497 329,57	16 577,00	30
31/12/2022	TRAVAUX DE MISE EN CONFORMITE DES ARRETS DE BUS	89 623,83	2 987,00	30
31/12/2022	ST PARRIS - TRAVAUX ZAE	3 611,41	0,00	0
31/12/2022	GDV - TRAVAUX SUR DIFFERENTS SITES	26 477,23	0,00	0
31/12/2022	GDV - AMENAGEMENT	13 826,26	0,00	0
31/12/2022	MSPA LUSIGNY - TRAVAUX	637,50	0,00	0
31/12/2022	CRECHE BARBEREY - TRAVAUX	4 950,67	0,00	0

Modalités et date d'acquisition	Désignation du bien	Valeur d'acquisition (coût historique)	Cumul des amortissements	Durée de l'amortissement
31/12/2022	TRAVAUX VOIE VERTE	127 243,50	4 241,00	30
31/12/2022	MEDIATHEQUE - RELIURE DE LIVRES ANCIENS	8 918,05	0,00	0
31/12/2022	VOIE DES POIS - STE SAVINE LCSL - ENGazonnement	3 249,60	0,00	0
10/10/2023	BATIMENT VIENNES - REFECTION ESCALIER ET PUIITS	20 843,03	0,00	0
10/10/2023	MAISON MEDICALE ESTISSAC - AMENAGEMENT EXTERIEUR	34 505,40	0,00	0
10/10/2023	SIEGE - TRAVAUX	75 814,90	0,00	0
10/10/2023	TCM - ECLAIRAGE PARVIS	18 378,90	0,00	0
10/10/2023	GDV - TRAVAUX DE MISE AUX NORMES	80 882,75	0,00	0
10/10/2023	MSP ESTISSAC - TRAVAUX	21 480,59	0,00	0
10/10/2023	GDV - AGENCEMENT	38 272,45	0,00	0
10/10/2023	CIMETIERE - TRAVAUX	27 960,98	0,00	0
10/10/2023	CAMPUS - TRAVAUX	33 258,00	0,00	0
31/12/2023	ESTISSAC - CONSTRUCTION MAISON MEDICALE	1 686 233,32	0,00	40
31/12/2023	MSPU - PUSIM - AMENAGEMENT EXTERIEUR	3 348,43	0,00	0
31/12/2023	TRVX PLANTATION ZA PONT SAINTE MARIE	3 730,63	0,00	15
31/12/2023	BD OUEST - ECLAIRAGE ALLEE PIETONNE	102 409,33	0,00	0
31/12/2023	TRAVAUX CHANTEREIGNE	7 620,59	0,00	0
31/12/2023	CRECHE BARBEREY - TRAVAUX CLIMATISATION	9 035,98	0,00	0
31/12/2023	CAMPUS - TRAVAUX MISE AUX NORMES	1 323,12	0,00	0
31/12/2023	ZAE ST PARRIS - TRAVAUX	3 820,90	0,00	0
31/12/2023	SAVIPOL - RÉNOVATION ÉCLAIRAGE PUBLIC	108 985,46	0,00	0
<b>TOTAL GENERAL</b>		<b>17 445 660,12</b>	<b>37 687,00</b>	



<b>IV – ANNEXES</b>	<b>IV</b>
<b>ELEMENTS DU BILAN</b> <b>VARIATION DU PATRIMOINE (article R. 2313-3 du CGCT) – SORTIES</b>	<b>A10.2</b>

**A10.2 – ETAT DES SORTIES DES BIENS D'IMMOBILISATIONS**

Modalités et date de sortie	Désignation du bien	Valeur d'acquisition (coût historique)	Durée de l'amort.	Cumul des amort. antérieurs	Valeur nette comptable au jour de la cession	Prix de cession	Plus ou moins values
Cessions à titre onéreux							
Cessions à titre gratuit							
Mise à disposition							
Affectation							
Mises en concession ou affermage							
Mise à la réforme							
05/12/2023	ZAC DES 3 SEINE - PHASE 2	12 596,84	15	12 596,84	0,00	0,00	0,00
05/12/2023	REQUALIFICATION URBAINE - COULOMMIERE GARE	21 424,51	15	21 424,51	0,00	0,00	0,00
05/12/2023	ROCADE SUD-EST - SUBVENTION	2 070 000,00	15	2 070 000,00	0,00	0,00	0,00
05/12/2023	FONDS CONCOURS - DOUBLE. 2è SECTION	274 854,53	15	274 854,53	0,00	0,00	0,00
05/12/2023	ROCADE OUEST						
05/12/2023	GYMNASE BEURNONVILLE - RESTRUCTURATION	67 906,63	15	67 906,63	0,00	0,00	0,00
05/12/2023	REALISATION D'UN BOWL - CONTRAT D'AGGLO	38 560,38	15	38 560,38	0,00	0,00	0,00
05/12/2023	POINT DU JOUR - REQUALIFICATION	115 773,74	15	115 773,74	0,00	0,00	0,00
05/12/2023	FRICHE TEO 1						
05/12/2023	MARCHE AU PAIN - REQUALIFICATION	139 734,23	15	139 734,23	0,00	0,00	0,00
05/12/2023	URBAIN IV						
05/12/2023	BOULEVARD DU 14 JUILLET - REAMENAGEMENT	444 924,00	15	444 924,00	0,00	0,00	0,00
05/12/2023	RECONSTRUCTION PONT DES MAROTS	24 043,09	15	24 043,09	0,00	0,00	0,00
05/12/2023	LA CHAPELLE	23 897,67	15	23 897,67	0,00	0,00	0,00
05/12/2023	ST-LUC-CENTRE CULTUREL-CONTRAT						
05/12/2023	AGGLO						
05/12/2023	AMENAGEMENT DU JARDIN DU MUSEE SAINT LOUP	114 627,95	15	114 627,95	0,00	0,00	0,00
05/12/2023	LA CHAPELLE - RECONSTRUCTION	35 550,39	15	35 550,39	0,00	0,00	0,00
05/12/2023	PISCINE MUNICIPALE						
05/12/2023	PONT SAINTE-MARIE - ESPACE PETITE ENFANCE	103 522,60	15	103 522,60	0,00	0,00	0,00
05/12/2023	PARC DE STATIONNEMENT	1 078 110,43	15	1 078 110,43	0,00	0,00	0,00
05/12/2023	LIBERATION						
05/12/2023	LA RIVIERE - REAMENAGE.MAISON	91 755,37	15	91 755,37	0,00	0,00	0,00
05/12/2023	COMMUNE & ECOLE MAT. SAINT ANDRE - AMENAGEMENTS EN	5 210,00	15	5 210,00	0,00	0,00	0,00
05/12/2023	FAVEUR DES VELOS						
05/12/2023	HALLE SPORTIVE UTT - SOLDE SUBVENTION AU	32 449,25	15	32 449,25	0,00	0,00	0,00
05/12/2023	CG AUBE						
05/12/2023	REHABILITATION DIVERS EQUIPEMENTS SPORTIFS	8 284,27	15	8 284,27	0,00	0,00	0,00

Modalités et date de sortie	Désignation du bien	Valeur d'acquisition (coût historique)	Durée de l'amort.	Cumul des amort. antérieurs	Valeur nette comptable au jour de la cession	Prix de cession	Plus ou moins values
05/12/2023	RESTRUCTURATION THEATRE DE CHAMPAGNE	17 675,38	15	17 675,38	0,00	0,00	0,00
05/12/2023	AMENAGEMENT ARRETS BUS SAINTE SAVINE	3 392,00	15	3 392,00	0,00	0,00	0,00
05/12/2023	PONT DE LA CITE - QUAI DAMPIERRE TROYES	37 767,62	15	37 767,62	0,00	0,00	0,00
05/12/2023	CENTRE SPORTIF DE L'AUBE - HALLE DE TENNIS	160 000,00	15	136 367,50	0,00	0,00	0,00
05/12/2023	EXTENSION UTT	407 045,00	15	407 045,00	0,00	0,00	0,00
05/12/2023	EXTENSION IUT DE TROYES	171 073,03	15	171 073,03	0,00	0,00	0,00
05/12/2023	CENTRE UNIVERSITAIRE DE TROYES	15 200,00	15	15 200,00	0,00	0,00	0,00
05/12/2023	IUT TROYES - HALL D'ACCUEIL + SALLE ELECTRONIQUE	150 000,00	15	150 000,00	0,00	0,00	0,00
05/12/2023	TCAT - RENOUVELLEMENT SYSTEME VIDEO SURVEILLANCE	250 876,98	15	250 876,98	0,00	0,00	0,00
05/12/2023	TCAT - ACQUISITION DE 6 BUS	250 000,00	15	250 000,00	0,00	0,00	0,00
05/12/2023	QUARTIER BLANQUI - CO FI ETUDE - OPAC DE L'AUBE	7 000,00	15	7 000,00	0,00	0,00	0,00
05/12/2023	ARRET BUS AVENUE MICHEL BAROIN - ST JULIEN	1 267,71	15	1 267,71	0,00	0,00	0,00
05/12/2023	MISE EN CONFORMITE FEUX TRICO. ROUTE DE ROSIERES	4 991,27	15	4 991,27	0,00	0,00	0,00
05/12/2023	ANRU ZFU LA CHAPELLE SAINT-LUC	3 727,00	15	3 727,00	0,00	0,00	0,00
05/12/2023	CREATION TERRAIN DE FOOT STABILISE SAINTE SAVINE	18 119,68	15	18 119,68	0,00	0,00	0,00
31/12/2023	MEDIATHEQUE - FONDS DOCUMENTAIRES	3 634,86	0	0,00	1 817,43	1 817,43	0,00
31/12/2023	MEDIATHEQUE - FONDS DOCUMENTAIRES	1 364,40	0	0,00	682,20	682,20	0,00
31/12/2023	MEDIATHEQUE - FONDS DOCUMENTAIRES (2006/0001-01)	266 638,24	0	0,00	218 026,69	218 026,69	0,00
31/12/2023	MEDIATHEQUE - FONDS DOCUMENTAIRES	264 726,02	0	0,00	264 726,02	264 726,02	0,00
31/12/2023	MEDIATHEQUE - FONDS DOCUMENTAIRES	276 390,28	0	0,00	276 390,28	276 390,28	0,00
31/12/2023	MEDIATHEQUE - FONDS DOCUMENTAIRES	291 875,37	0	0,00	291 875,37	291 875,37	0,00
31/12/2023	MEDIATHEQUE - FONDS DOCUMENTAIRES	276 708,15	0	0,00	276 708,15	276 708,15	0,00
31/12/2023	SDIS - EXPERIMENTATION DU FEU	10 000,00	5	10 000,00	0,00	0,00	0,00
Divers							
31/12/2023	SIEGE - TRAVAUX	928,38	1	928,38	0,00	0,00	0,00
31/12/2023	ALARME PLA	585,29	0	585,29	0,00	0,00	0,00
31/12/2023	VIDEOPROJECTEUR FORMATION ACCUEIL EMPLOI	735,70	1	735,70	0,00	0,00	0,00
31/12/2023	MOBILIERS CRECHES/RAM - SMC	479,60	0	479,60	0,00	0,00	0,00
31/12/2023	SOUFFLEUR - SMC	550,00	0	550,00	0,00	0,00	0,00
31/12/2023	ZAC MAROTS - ARMOIRE BUREAU - SIVU	350,00	0	350,00	0,00	0,00	0,00
31/12/2023	DISQUE DUR AMOVIBLE - SMGGI	89,70	0	89,70	0,00	0,00	0,00
31/12/2023	MACHINE A CALCULER - SMGGI	135,68	0	135,68	0,00	0,00	0,00

Modalités et date de sortie	Désignation du bien	Valeur d'acquisition (coût historique)	Durée de l'amort.	Cumul des amort. antérieurs	Valeur nette comptable au jour de la cession	Prix de cession	Plus ou moins values
31/12/2023	TABLES PIEDS CHROME - SMGGI	60,37	0	60,37	0,00	0,00	0,00
31/12/2023	TABLE TELEPHONE - SMGGI	65,55	0	65,55	0,00	0,00	0,00
31/12/2023	ECHELLE DOUBLE - SMGGI	190,56	0	190,56	0,00	0,00	0,00
31/12/2023	PLANTATIONS 12 PINS 5 JUNIPERU - SB	384,39	0	384,39	0,00	0,00	0,00
31/12/2023	PLAQUE GYMNASSE JP CHOISEL - SB	515,74	0	515,74	0,00	0,00	0,00
31/12/2023	LICENCE RESEAU COMPTA TRAITEM	472,42	0	472,42	0,00	0,00	0,00
31/12/2023	LOGICIEL DE GESTION ELECTRONIQUE	214,80	0	214,80	0,00	0,00	0,00
31/12/2023	PANNEAUX SIGNALITIQUES "PRESONNE A MOBILITE REDUIT	56,64	0	56,64	0,00	0,00	0,00
31/12/2023	EXTINCTEUR CAMION	84,97	0	84,97	0,00	0,00	0,00
31/12/2023	REPLACEMENT EXTINCTEURS N 8.9 KANGGGO	91,10	0	91,10	0,00	0,00	0,00
31/12/2023	MEULEUSE	290,74	0	290,74	0,00	0,00	0,00
31/12/2023	DEBROUSSAILLEUSE STIHL FS50CE	248,99	0	248,99	0,00	0,00	0,00
31/12/2023	DEBROUSSAILLEUSE STIHL FS410CE	845,00	0	845,00	0,00	0,00	0,00
31/12/2023	1 MARTEAU PERFORATEUR GHB 2400	150,97	0	150,97	0,00	0,00	0,00
31/12/2023	PULVERISATEUR	136,01	0	136,01	0,00	0,00	0,00
31/12/2023	PETIT MATERIEL	594,00	0	594,00	0,00	0,00	0,00
31/12/2023	ACQ APPAREIL PHOTOS	178,40	0	178,40	0,00	0,00	0,00
31/12/2023	POSTE TELEPHONIQUE 3 BUREAUX	388,32	0	388,32	0,00	0,00	0,00
31/12/2023	TELEPHONE BATIMENT TECHNIQUE	49,90	0	49,90	0,00	0,00	0,00
31/12/2023	2 ARMOIRES VESTIAIRE LOCAL AGE	637,99	0	637,99	0,00	0,00	0,00
31/12/2023	PRESENTOIR SUR ROULETTES	290,82	0	290,82	0,00	0,00	0,00
31/12/2023	PRESENTOIR PLEXIGLACE	156,61	0	156,61	0,00	0,00	0,00
31/12/2023	ARMOIRE BASSE BUREAU RAM	299,00	0	299,00	0,00	0,00	0,00
31/12/2023	ARMOIRE BASSE PIECE RAM	375,80	0	375,80	0,00	0,00	0,00
31/12/2023	TABLE A LANGER RAM	309,50	0	309,50	0,00	0,00	0,00
31/12/2023	TABLE BASSE	149,00	0	149,00	0,00	0,00	0,00
31/12/2023	15 CHAISES MEETING + 1 ARMOIRE A CLES BAT TECHNIQU	448,32	0	448,32	0,00	0,00	0,00
31/12/2023	ARMOIRE A RIDEAUX BAT TECHNIQUE	333,68	0	333,68	0,00	0,00	0,00
31/12/2023	3 TABLES BAT TECHNIQUE	175,37	0	175,37	0,00	0,00	0,00
31/12/2023	GRANDE ARMOIRE ACCEUIL COMCOM	333,68	0	333,68	0,00	0,00	0,00
31/12/2023	ARMOIRE HAUTE BUREAU RAM	352,82	0	352,82	0,00	0,00	0,00
31/12/2023	ARMOIRE PHYTOSANITAIRE	509,27	0	509,27	0,00	0,00	0,00
31/12/2023	2 ARMOIRES HAUTES	650,00	0	650,00	0,00	0,00	0,00
31/12/2023	1 URNE	228,69	0	228,69	0,00	0,00	0,00
31/12/2023	1 ISOLOIR	259,75	0	259,75	0,00	0,00	0,00
31/12/2023	STORES	334,88	0	334,88	0,00	0,00	0,00
31/12/2023	MICRO ONDE	49,90	0	49,90	0,00	0,00	0,00
31/12/2023	STORE 3EME BUREAU	151,29	0	151,29	0,00	0,00	0,00
31/12/2023	ASPIRATEUR	207,90	0	207,90	0,00	0,00	0,00
31/12/2023	ENSEMBLE 6 BOITES A LETTRES	630,29	0	630,29	0,00	0,00	0,00
<b>TOTAL GENERAL</b>		<b>7 608 456,65</b>					<b>0,00</b>



<b>IV – ANNEXES</b>	<b>IV</b>
<b>ELEMENTS DU BILAN OPERATIONS LIEES AUX CESSIONS</b>	<b>A10.3</b>

**A10.3 – OPERATIONS LIEES AUX CESSIONS**

Pour mémoire		Crédits ouverts (BP + DM)
Chapitre 024	Produits des cessions d'immobilisations	20 000,00

Produit des cessions		Réalizations
Compte 775	Produits des cessions d'immobilisations	3 988,94
Compte 675	Valeurs comptables des immobilisations cédées	3 764,85

<b>IV – ANNEXES</b>	<b>IV</b>
<b>ELEMENTS DU BILAN</b> <b>VARIATION DU PATRIMOINE (article L. 300-5 du code de l'urbanisme) – ENTREES</b>	<b>A10.4</b>

**A10.4 – ETAT DES ENTREES D'IMMOBILISATIONS (L. 300-5 du code de l'urbanisme)**

Modalités et date d'acquisition	Désignation du bien	Valeur d'acquisition (coût historique)	Cumul des amortissements	Durée de l'amortissement
Acquisitions à titre onéreux				
Acquisitions à titre gratuit				
Mise à disposition				
Affectation				
Mises en concession ou affermage				
Divers				
<b>TOTAL GENERAL</b>		0,00	0,00	

<b>IV – ANNEXES</b>	<b>IV</b>
<b>ELEMENTS DU BILAN</b> <b>VARIATION DU PATRIMOINE (article L. 300-5 du code de l'urbanisme) – SORTIES</b>	<b>A10.5</b>

**A10.5 – ETAT DES SORTIES DES BIENS D'IMMOBILISATIONS (L. 300-5 du code de l'urbanisme)**

Modalités et date de sortie	Désignation du bien	Valeur d'acquisition (coût historique)	Durée de l'amort.	Cumul des amort. antérieurs	Valeur nette comptable au jour de la cession	Prix de cession	Plus ou moins values
Cessions à titre onéreux							
Cessions à titre gratuit							
Mise à disposition							
Affectation							
Mises en concession ou affermage							
Mise à la réforme							
Divers							
<b>TOTAL GENERAL</b>		0,00					0,00

<b>IV – ANNEXES</b>	<b>IV</b>
<b>ENGAGEMENTS HORS BILAN – ENGAGEMENTS DONNES ET RECUS EMPRUNTS GARANTIS PAR LA COMMUNE OU L'ETABLISSEMENT</b>	<b>B1.1</b>

**B1.1 – 8015 – ETAT DES EMPRUNTS GARANTIS PAR LA COMMUNE OU L'ETABLISSEMENT (art. L. 2313-1 6°, L. 5211-36 et L. 5711-1 du CGCT)**

Désignation du bénéficiaire	Année de mobilisation et profil d'amortissement de l'emprunt (1)		Objet de l'emprunt garanti	Organisme prêteur ou chef de file	Montant initial	Capital restant dû au 31/12/N	Durée résiduelle	Périodicité des remboursements (2)	Taux initial			Taux moyen constaté sur l'année (6)			Catégorie d'emprunt (7)	Indices ou devises pouvant modifier l'emprunt	Annuité garantie au cours de l'exercice	
	Année	Profil							Taux (3)	Index (4)	Taux actuariel (5)	Taux (3)	Index (4)	Niveau de taux			En intérêts (8)	En capital
Total des emprunts contractés par des collectivités ou des EP (hors logements sociaux)					0,00	0,00										0,00	0,00	
Total des emprunts autres que ceux contractés par des collectivités ou des EP (hors logements sociaux)					0,00	0,00										0,00	0,00	
Total des emprunts contractés pour des opérations de logement social					313 787 452,05	249 433 406,69										4 573 565,79	6 588 204,66	
OPH TROYES AUBE HABITAT	2017	P		BANQUE POSTALE	1 552 386,50	1 185 877,06	18,21	T	F	Taux fixe à 1.42 %	1,428	F	Taux fixe à 1.42 %	1,416	A-1	EUR	17 342,11	56 535,09
OPH TROYES AUBE HABITAT	2017	P		BANQUE POSTALE	1 799 411,33	1 329 045,05	16,21	T	F	Taux fixe à 1.38 %	1,387	F	Taux fixe à 1.38 %	1,376	A-1	EUR	18 966,98	72 473,68
OPH TROYES AUBE HABITAT	2003	P		CDC	7 050,00	3 726,14	14,92	A	V	Livret A(Préfixé) + 0.25	2,500	V	Livret A(Préfixé) + 0.25	2,321	A-1	EUR	88,37	201,41
OPH TROYES AUBE HABITAT	2003	P		CDC	43 500,00	31 987,92	29,92	A	V	Livret A(Préfixé) + 0.25	2,500	V	Livret A(Préfixé) + 0.25	2,323	A-1	EUR	735,28	691,03
OPH TROYES AUBE HABITAT	2003	P		CDC	7 700,00	4 069,71	14,92	A	V	Livret A(Préfixé) + 0.25	2,500	V	Livret A(Préfixé) + 0.25	2,321	A-1	EUR	96,52	219,97



Désignation du bénéficiaire	Année de mobilisation et profil d'amortissement de l'emprunt (1)		Objet de l'emprunt garanti	Organisme prêteur ou chef de file	Montant initial	Capital restant dû au 31/12/N	Durée résiduelle	Périodicité des remboursements (2)	Taux initial			Taux moyen constaté sur l'année (6)			Catégorie d'emprunt (7)	Indices ou devises pouvant modifier l'emprunt	Annuité garantie au cours de l'exercice	
	Année	Profil							Taux (3)	Index (4)	Taux actuariel (5)	Taux (3)	Index (4)	Niveau de taux			En intérêts (8)	En capital
OPH TROYES AUBE HABITAT	2003	P		CDC	36 000,00	26 472,76	29,92	A	V	Livret A(Préfixé) + 0.25	2,500	V	Livret A(Préfixé) + 0.25	2,323	A-1	EUR	608,50	571,89
OPH TROYES AUBE HABITAT	2004	P		CDC	26 908,50	15 498,63	15,58	A	V	Livret A(Préfixé) + 0.7	2,950	V	Livret A(Préfixé) + 0.7	3,095	A-1	EUR	438,52	742,92
OPH TROYES AUBE HABITAT	2004	P		CDC	25 134,00	19 454,58	30,58	A	V	Livret A(Préfixé) + 0.7	2,950	V	Livret A(Préfixé) + 0.7	3,102	A-1	EUR	535,17	366,39
OPH TROYES AUBE HABITAT	2004	P		CDC	5 341,00	3 031,96	15,58	A	V	Livret A(Préfixé) + 1.2	3,450	V	Livret A(Préfixé) + 1.2	3,595	A-1	EUR	101,46	138,73
OPH TROYES AUBE HABITAT	2007	P		CDC	902 968,00	570 235,94	18,25	A	V	Livret A(Préfixé) + 0.65	3,400	V	Livret A(Préfixé) + 0.65	3,124	A-1	EUR	9 827,66	25 379,55
OPH TROYES AUBE HABITAT	2007	P		CDC	130 537,00	102 344,38	33,25	A	V	Livret A(Préfixé) + 0.65	3,400	V	Livret A(Préfixé) + 0.65	3,132	A-1	EUR	1 725,50	2 231,63
OPH TROYES AUBE HABITAT	2007	P		CDC	61 675,50	42 632,82	23,67	A	V	Livret A(Préfixé) + 0.45	3,450	V	Livret A(Préfixé) + 0.45	2,767	A-1	EUR	1 076,22	1 294,36
OPH TROYES AUBE HABITAT	2007	P		CDC	20 202,00	15 749,91	33,67	A	V	Livret A(Préfixé) + 0.45	3,450	V	Livret A(Préfixé) + 0.45	2,770	A-1	EUR	393,10	294,89
OPH TROYES AUBE HABITAT	2007	P		CDC	125 000,00	29 090,94	3,75	A	V	Livret A(Préfixé) + 0.45	3,450	V	Livret A(Préfixé) + 0.45	2,654	A-1	EUR	880,39	6 843,20
OPH TROYES AUBE HABITAT	2007	P		CDC	388 345,50	215 495,71	13,92	A	V	Livret A(Préfixé) + 0.8	3,800	V	Livret A(Préfixé) + 0.8	2,869	A-1	EUR	6 382,08	12 435,83
OPH TROYES AUBE HABITAT	2008	P		CDC	187 030,50	131 165,51	24,33	A	V	Livret A(Préfixé) + 0.45	3,950	V	Livret A(Préfixé) + 0.45	2,760	A-1	EUR	1 964,65	4 327,78
OPH TROYES AUBE HABITAT	2008	P		CDC	84 325,00	65 950,73	34,33	A	V	Livret A(Préfixé) + 0.45	3,950	V	Livret A(Préfixé) + 0.45	2,764	A-1	EUR	977,15	1 438,91
OPH TROYES AUBE HABITAT	2008	P		CDC	962 902,50	675 288,78	24,33	A	V	Livret A(Préfixé) + 0.45	3,950	V	Livret A(Préfixé) + 0.45	2,760	A-1	EUR	10 114,76	22 281,04
OPH TROYES AUBE HABITAT	2008	P		CDC	154 600,50	120 913,30	34,33	A	V	Livret A(Préfixé) + 0.45	3,950	V	Livret A(Préfixé) + 0.45	2,764	A-1	EUR	1 791,50	2 638,09

Désignation du bénéficiaire	Année de mobilisation et profil d'amortissement de l'emprunt (1)		Objet de l'emprunt garanti	Organisme prêteur ou chef de file	Montant initial	Capital restant dû au 31/12/N	Durée résiduelle	Périodicité des remboursements (2)	Taux initial			Taux moyen constaté sur l'année (6)			Catégorie d'emprunt (7)	Indices ou devises pouvant modifier l'emprunt	Annuité garantie au cours de l'exercice	
	Année	Profil							Taux (3)	Index (4)	Taux actuariel (5)	Taux (3)	Index (4)	Niveau de taux			En intérêts (8)	En capital
OPH TROYES AUBE HABITAT	2008	P		CDC	127 468,00	89 394,00	24,33	A	V	Livret A(Préfixé) + 0.45	3,950	V	Livret A(Préfixé) + 0.45	2,760	A-1	EUR	1 338,98	2 949,54
OPH TROYES AUBE HABITAT	2008	P		CDC	14 322,50	11 201,65	34,33	A	V	Livret A(Préfixé) + 0.45	3,950	V	Livret A(Préfixé) + 0.45	2,764	A-1	EUR	165,97	244,40
OPH TROYES AUBE HABITAT	2008	P		CDC	68 795,00	19 470,52	4,42	A	V	Livret A(Préfixé) + 0.45	3,950	V	Livret A(Préfixé) + 0.45	2,522	A-1	EUR	336,39	3 728,74
OPH TROYES AUBE HABITAT	2008	P		CDC	221 400,00	62 740,23	4,58	A	V	Livret A(Préfixé) + 0.45	3,950	V	Livret A(Préfixé) + 0.45	2,818	A-1	EUR	1 822,86	11 662,35
OPH TROYES AUBE HABITAT	2008	P		CDC	3 278 184,00	1 142 333,49	14,58	A	V	Livret A(Préfixé) + 0.8	4,300	V	Livret A(Préfixé) + 0.8	3,194	A-1	EUR	33 682,91	60 627,55
OPH TROYES AUBE HABITAT	2009	P		CDC	712 050,50	423 751,85	25,17	A	V	Livret A(Préfixé) + 0.6	3,100	V	Livret A(Préfixé) + 0.6	3,245	A-1	EUR	7 094,41	19 649,07
OPH TROYES AUBE HABITAT	2009	P		CDC	57 750,00	37 439,98	35,17	A	V	Livret A(Préfixé) + 0.6	3,100	V	Livret A(Préfixé) + 0.6	3,247	A-1	EUR	621,13	1 380,83
OPH TROYES AUBE HABITAT	2009	P		CDC	854 176,00	508 332,85	25,17	A	V	Livret A(Préfixé) + 0.6	3,100	V	Livret A(Préfixé) + 0.6	3,245	A-1	EUR	8 510,46	23 571,03
OPH TROYES AUBE HABITAT	2009	P		CDC	188 250,00	122 044,58	35,17	A	V	Livret A(Préfixé) + 0.6	3,100	V	Livret A(Préfixé) + 0.6	3,247	A-1	EUR	2 024,73	4 501,16
OPH TROYES AUBE HABITAT	2009	P		CDC	51 338,50	37 377,93	25,50	A	V	Livret A(Préfixé) + 0.6	2,350	V	Livret A(Préfixé) + 0.6	2,575	A-1	EUR	616,48	1 152,14
OPH TROYES AUBE HABITAT	2009	P		CDC	13 523,50	10 868,67	35,50	A	V	Livret A(Préfixé) + 0.6	2,350	V	Livret A(Préfixé) + 0.6	2,580	A-1	EUR	177,45	222,05
OPH TROYES AUBE HABITAT	2009	P		CDC	725 000,00	434 630,05	15,50	A	V	Livret A(Préfixé) + 0.6	2,350	V	Livret A(Préfixé) + 0.6	2,564	A-1	EUR	7 332,84	23 672,34
OPH TROYES AUBE HABITAT	2009	P		CDC	252 311,00	183 699,49	25,50	A	V	Livret A(Préfixé) + 0.6	2,350	V	Livret A(Préfixé) + 0.6	2,575	A-1	EUR	3 029,79	5 662,35
OPH TROYES AUBE HABITAT	2009	P		CDC	75 393,50	55 213,71	25,58	A	V	Livret A(Préfixé) + 0.6	2,350	V	Livret A(Préfixé) + 0.6	3,001	A-1	EUR	1 471,71	1 390,43

Désignation du bénéficiaire	Année de mobilisation et profil d'amortissement de l'emprunt (1)		Objet de l'emprunt garanti	Organisme prêteur ou chef de file	Montant initial	Capital restant dû au 31/12/N	Durée résiduelle	Périodicité des remboursements (2)	Taux initial			Taux moyen constaté sur l'année (6)			Catégorie d'emprunt (7)	Indices ou devises pouvant modifier l'emprunt	Annuité garantie au cours de l'exercice	
	Année	Profil							Taux (3)	Index (4)	Taux actuariel (5)	Taux (3)	Index (4)	Niveau de taux			En intérêts (8)	En capital
OPH TROYES AUBE HABITAT	2009	P		CDC	300 000,00	100 782,55	5,83	A	V	Livret A(Préfixé) + 0.6	1,850	V	Livret A(Préfixé) + 0.6	2,739	A-1	EUR	3 007,58	14 893,73
OPH TROYES AUBE HABITAT	2009	P		CDC	75 600,00	63 444,85	36,00	A	V	Livret A(Préfixé) + 0.6	1,850	V	Livret A(Préfixé) + 0.6	2,593	A-1	EUR	714,10	1 473,16
OPH TROYES AUBE HABITAT	2009	P		CDC	149 750,00	114 852,37	26,00	A	V	Livret A(Préfixé) + 0.6	1,850	V	Livret A(Préfixé) + 0.6	2,593	A-1	EUR	1 305,12	3 794,80
OPH TROYES AUBE HABITAT	2010	P		CDC	399 664,50	288 707,86	26,17	A	V	Livret A(Préfixé) + (-0.2)	1,050	V	Livret A(Préfixé) + (-0.2)	2,450	A-1	EUR	2 386,03	9 545,78
OPH TROYES AUBE HABITAT	2010	P		CDC	49 425,00	34 875,99	36,17	A	V	Livret A(Préfixé) + (-0.2)	1,050	V	Livret A(Préfixé) + (-0.2)	2,450	A-1	EUR	287,96	1 119,16
OPH TROYES AUBE HABITAT	2010	P		CDC	528 000,00	79 302,87	1,17	A	F	Taux fixe à 1.9 %	1,900	F	Taux fixe à 1.9 %	1,899	A-1	EUR	2 239,13	38 545,94
OPH TROYES AUBE HABITAT	2010	P		CDC	353 194,00	270 894,07	26,33	A	V	Livret A(Préfixé) + 0.6	1,850	V	Livret A(Préfixé) + 0.6	2,911	A-1	EUR	4 455,48	7 573,32
OPH TROYES AUBE HABITAT	2010	P		CDC	131 650,00	110 486,29	36,33	A	V	Livret A(Préfixé) + 0.6	1,850	V	Livret A(Préfixé) + 0.6	2,867	A-1	EUR	1 799,93	2 009,09
OPH TROYES AUBE HABITAT	2010	P		CDC	18 163,00	13 120,50	26,25	A	V	Livret A(Préfixé) + (-0.2)	1,050	V	Livret A(Préfixé) + (-0.2)	2,280	A-1	EUR	108,43	433,82
OPH TROYES AUBE HABITAT	2010	P		CDC	92 790,00	73 434,66	36,25	A	V	Livret A(Préfixé) + (-0.2)	1,050	V	Livret A(Préfixé) + (-0.2)	2,284	A-1	EUR	601,08	1 699,73
OPH TROYES AUBE HABITAT	2010	P		CDC	127 901,00	94 797,75	26,50	A	V	Livret A(Préfixé) + 0.25	1,500	V	Livret A(Préfixé) + 0.25	2,226	A-1	EUR	1 221,68	2 936,79
OPH TROYES AUBE HABITAT	2010	P		CDC	39 265,00	31 854,54	36,50	A	V	Livret A(Préfixé) + 0.25	1,500	V	Livret A(Préfixé) + 0.25	2,231	A-1	EUR	406,61	673,99
OPH TROYES AUBE HABITAT	2010	P		CDC	77 688,00	56 119,92	26,50	A	V	Livret A(Préfixé) + (-0.2)	1,050	V	Livret A(Préfixé) + (-0.2)	1,776	A-1	EUR	463,80	1 855,54
OPH TROYES AUBE HABITAT	2010	P		CDC	19 422,00	15 370,70	36,50	A	V	Livret A(Préfixé) + (-0.2)	1,050	V	Livret A(Préfixé) + (-0.2)	1,781	A-1	EUR	125,81	355,77

Désignation du bénéficiaire	Année de mobilisation et profil d'amortissement de l'emprunt (1)		Objet de l'emprunt garanti	Organisme prêteur ou chef de file	Montant initial	Capital restant dû au 31/12/N	Durée résiduelle	Périodicité des remboursements (2)	Taux initial			Taux moyen constaté sur l'année (6)			Catégorie d'emprunt (7)	Indices ou devises pouvant modifier l'emprunt	Annuité garantie au cours de l'exercice	
	Année	Profil							Taux (3)	Index (4)	Taux actuariel (5)	Taux (3)	Index (4)	Niveau de taux			En intérêts (8)	En capital
OPH TROYES AUBE HABITAT	2010	P		CDC	32 653,00	23 587,71	26,50	A	V	Livret A(Préfixé) + (-0.2)	1,050	V	Livret A(Préfixé) + (-0.2)	1,776	A-1	EUR	194,94	779,90
OPH TROYES AUBE HABITAT	2010	P		CDC	52 414,50	41 481,19	36,50	A	V	Livret A(Préfixé) + (-0.2)	1,050	V	Livret A(Préfixé) + (-0.2)	1,781	A-1	EUR	339,53	960,13
OPH TROYES AUBE HABITAT	2010	P		CDC	70 069,00	50 808,63	26,58	A	V	Livret A(Préfixé) + (-0.2)	1,050	V	Livret A(Préfixé) + (-0.2)	2,203	A-1	EUR	936,77	1 234,16
OPH TROYES AUBE HABITAT	2010	P		CDC	4 620,50	3 670,70	36,58	A	V	Livret A(Préfixé) + (-0.2)	1,050	V	Livret A(Préfixé) + (-0.2)	2,205	A-1	EUR	67,03	53,21
OPH TROYES AUBE HABITAT	2010	P		CDC	224 501,00	171 075,58	26,75	A	V	Livret A(Préfixé) + 0.6	2,350	V	Livret A(Préfixé) + 0.6	2,836	A-1	EUR	4 540,69	3 566,33
OPH TROYES AUBE HABITAT	2010	P		CDC	49 700,00	32 996,04	36,75	A	V	Livret A(Préfixé) + 0.6	2,350	V	Livret A(Préfixé) + 0.6	2,833	A-1	EUR	891,30	1 284,92
OPH TROYES AUBE HABITAT	2010	P		CDC	207 254,50	160 557,01	26,75	A	V	Livret A(Préfixé) + 0.6	2,350	V	Livret A(Préfixé) + 0.6	2,837	A-1	EUR	4 249,36	2 880,02
OPH TROYES AUBE HABITAT	2010	P		CDC	39 760,00	26 396,85	36,75	A	V	Livret A(Préfixé) + 0.6	2,350	V	Livret A(Préfixé) + 0.6	2,833	A-1	EUR	713,04	1 027,94
OPH TROYES AUBE HABITAT	2010	P		CDC	241 306,00	183 881,41	26,83	A	V	Livret A(Préfixé) + 0.6	2,350	V	Livret A(Préfixé) + 0.6	2,754	A-1	EUR	4 880,58	3 833,29
OPH TROYES AUBE HABITAT	2010	P		CDC	62 541,00	52 116,46	36,83	A	V	Livret A(Préfixé) + 0.6	2,350	V	Livret A(Préfixé) + 0.6	2,755	A-1	EUR	1 370,30	587,40
OPH TROYES AUBE HABITAT	2010	P		CDC	841 000,00	625 917,72	26,75	A	V	Livret A(Préfixé) + 0.6	2,350	V	Livret A(Préfixé) + 0.6	2,836	A-1	EUR	16 612,24	13 014,53
OPH TROYES AUBE HABITAT	2010	P		CDC	46 200,00	37 563,35	36,75	A	V	Livret A(Préfixé) + 0.6	2,350	V	Livret A(Préfixé) + 0.6	2,838	A-1	EUR	987,60	421,27
OPH TROYES AUBE HABITAT	2011	P		CDC	1 771 284,00	1 297 064,45	27,17	A	V	Livret A(Préfixé) + 0.6	2,600	V	Livret A(Préfixé) + 0.6	3,248	A-1	EUR	21 430,10	42 316,84
OPH TROYES AUBE HABITAT	2011	P		CDC	268 450,00	212 326,04	37,17	A	V	Livret A(Préfixé) + 0.6	2,600	V	Livret A(Préfixé) + 0.6	3,250	A-1	EUR	3 477,73	5 032,36

TROYES CHAMPAGNE METROPOLE - TROYES CHAMPAGNE METROPOLE PRINCIPAL - CA - 2023

Désignation du bénéficiaire	Année de mobilisation et profil d'amortissement de l'emprunt (1)		Objet de l'emprunt garanti	Organisme prêteur ou chef de file	Montant initial	Capital restant dû au 31/12/N	Durée résiduelle	Périodicité des remboursements (2)	Taux initial			Taux moyen constaté sur l'année (6)			Catégorie d'emprunt (7)	Indices ou devises pouvant modifier l'emprunt	Annuité garantie au cours de l'exercice	
	Année	Profil							Taux (3)	Index (4)	Taux actuariel (5)	Taux (3)	Index (4)	Niveau de taux			En intérêts (8)	En capital
OPH TROYES AUBE HABITAT	2011	P		CDC	255 554,00	198 571,82	27,50	A	V	Livret A(Préfixé) + 0.6	2,600	V	Livret A(Préfixé) + 0.6	2,576	A-1	EUR	3 266,55	5 587,75
OPH TROYES AUBE HABITAT	2011	P		CDC	15 257,00	12 841,93	37,50	A	V	Livret A(Préfixé) + 0.6	2,600	V	Livret A(Préfixé) + 0.6	2,581	A-1	EUR	209,38	244,27
OPH TROYES AUBE HABITAT	2011	P		CDC	167 004,00	129 169,22	27,33	A	V	Livret A(Préfixé) + 0.6	2,600	V	Livret A(Préfixé) + 0.6	2,911	A-1	EUR	2 124,86	3 634,78
OPH TROYES AUBE HABITAT	2011	P		CDC	41 768,00	34 986,86	37,33	A	V	Livret A(Préfixé) + 0.6	2,600	V	Livret A(Préfixé) + 0.6	2,915	A-1	EUR	570,44	665,48
OPH TROYES AUBE HABITAT	2011	P		CDC	270 201,50	208 987,30	27,33	A	V	Livret A(Préfixé) + 0.6	2,600	V	Livret A(Préfixé) + 0.6	2,911	A-1	EUR	3 437,89	5 880,84
OPH TROYES AUBE HABITAT	2011	P		CDC	42 352,50	35 476,46	37,33	A	V	Livret A(Préfixé) + 0.6	2,600	V	Livret A(Préfixé) + 0.6	2,915	A-1	EUR	578,42	674,79
OPH TROYES AUBE HABITAT	2011	P		CDC	235 987,50	52 120,83	2,42	A	V	Livret A(Préfixé) + 0.6	2,600	V	Livret A(Préfixé) + 0.6	2,621	A-1	EUR	1 103,20	16 829,31
OPH TROYES AUBE HABITAT	2011	P		CDC	208 296,50	160 221,40	27,67	A	V	Livret A(Préfixé) + 0.6	2,850	V	Livret A(Préfixé) + 0.6	2,918	A-1	EUR	4 266,13	3 860,39
OPH TROYES AUBE HABITAT	2011	P		CDC	430 840,00	334 559,77	27,83	A	V	Livret A(Préfixé) + 0.6	2,850	V	Livret A(Préfixé) + 0.6	2,754	A-1	EUR	8 881,14	7 022,69
OPH TROYES AUBE HABITAT	2011	P		CDC	74 054,00	62 281,54	37,83	A	V	Livret A(Préfixé) + 0.6	2,850	V	Livret A(Préfixé) + 0.6	2,755	A-1	EUR	1 638,88	752,24
OPH TROYES AUBE HABITAT	2011	P		CDC	392 000,00	87 493,84	2,75	A	F	Taux fixe à 1.9 %	1,900	F	Taux fixe à 1.9 %	1,896	A-1	EUR	2 195,98	28 083,85
OPH TROYES AUBE HABITAT	2011	P		CDC	312 272,50	228 184,01	27,75	A	V	Livret A(Préfixé) + (-0.4)	1,850	V	Livret A(Préfixé) + (-0.4)	1,838	A-1	EUR	3 753,68	6 421,03
OPH TROYES AUBE HABITAT	2011	P		CDC	69 812,50	55 929,75	37,75	A	V	Livret A(Préfixé) + (-0.2)	2,050	V	Livret A(Préfixé) + (-0.2)	2,039	A-1	EUR	1 025,09	1 019,77
OPH TROYES AUBE HABITAT	2011	P		CDC	424 599,00	310 263,34	27,75	A	V	Livret A(Préfixé) + (-0.4)	1,850	V	Livret A(Préfixé) + (-0.4)	1,838	A-1	EUR	5 103,90	8 730,71

Désignation du bénéficiaire	Année de mobilisation et profil d'amortissement de l'emprunt (1)		Objet de l'emprunt garanti	Organisme prêteur ou chef de file	Montant initial	Capital restant dû au 31/12/N	Durée résiduelle	Périodicité des remboursements (2)	Taux initial			Taux moyen constaté sur l'année (6)			Catégorie d'emprunt (7)	Indices ou devises pouvant modifier l'emprunt	Annuité garantie au cours de l'exercice	
	Année	Profil							Taux (3)	Index (4)	Taux actuariel (5)	Taux (3)	Index (4)	Niveau de taux			En intérêts (8)	En capital
OPH TROYES AUBE HABITAT	2011	P		CDC	84 608,00	67 783,05	37,75	A	V	Livret A(Préfixé) + (-0.2)	2,050	V	Livret A(Préfixé) + (-0.2)	2,039	A-1	EUR	1 242,34	1 235,88
OPH TROYES AUBE HABITAT	2011	P		CDC	1 254 054,00	955 298,62	27,75	A	V	Livret A(Préfixé) + 0.4	2,650	V	Livret A(Préfixé) + 0.4	2,636	A-1	EUR	23 497,20	23 751,51
OPH TROYES AUBE HABITAT	2011	P		CDC	249 890,50	208 071,15	37,75	A	V	Livret A(Préfixé) + 0.6	2,850	V	Livret A(Préfixé) + 0.6	2,837	A-1	EUR	5 492,83	3 191,44
OPH TROYES AUBE HABITAT	2011	P		CDC	723 896,00	551 441,03	27,75	A	V	Livret A(Préfixé) + 0.4	2,650	V	Livret A(Préfixé) + 0.4	2,636	A-1	EUR	13 563,64	13 710,44
OPH TROYES AUBE HABITAT	2011	P		CDC	161 836,00	134 752,62	37,75	A	V	Livret A(Préfixé) + 0.6	2,850	V	Livret A(Préfixé) + 0.6	2,837	A-1	EUR	3 557,31	2 066,86
OPH TROYES AUBE HABITAT	2011	P		CDC	376 706,00	286 962,71	27,75	A	V	Livret A(Préfixé) + 0.4	2,650	V	Livret A(Préfixé) + 0.4	2,636	A-1	EUR	7 058,34	7 134,73
OPH TROYES AUBE HABITAT	2011	P		CDC	75 064,50	62 502,42	37,75	A	V	Livret A(Préfixé) + 0.6	2,850	V	Livret A(Préfixé) + 0.6	2,837	A-1	EUR	1 649,99	958,67
OPH TROYES AUBE HABITAT	2011	P		CDC	125 128,50	91 434,00	27,75	A	V	Livret A(Préfixé) + (-0.4)	1,850	V	Livret A(Préfixé) + (-0.4)	1,838	A-1	EUR	1 504,11	2 572,93
OPH TROYES AUBE HABITAT	2011	P		CDC	24 933,50	19 975,28	37,75	A	V	Livret A(Préfixé) + (-0.2)	2,050	V	Livret A(Préfixé) + (-0.2)	2,039	A-1	EUR	366,11	364,21
OPH TROYES AUBE HABITAT	2011	P		CDC	193 597,74	153 142,99	28,92	A	V	Livret A(Préfixé) + 0.6	2,850	V	Livret A(Préfixé) + 0.6	2,672	A-1	EUR	4 060,61	3 034,15
OPH TROYES AUBE HABITAT	2011	P		CDC	51 195,23	43 478,04	38,92	A	V	Livret A(Préfixé) + 0.6	2,850	V	Livret A(Préfixé) + 0.6	2,673	A-1	EUR	1 143,37	497,72
OPH TROYES AUBE HABITAT	2011	P		CDC	451 086,00	337 473,25	27,75	A	V	Livret A(Préfixé) + 0.6	2,850	V	Livret A(Préfixé) + 0.6	2,836	A-1	EUR	8 958,48	7 083,85
OPH TROYES AUBE HABITAT	2011	P		CDC	45 350,00	36 683,87	37,75	A	V	Livret A(Préfixé) + 0.6	2,850	V	Livret A(Préfixé) + 0.6	2,838	A-1	EUR	965,30	443,07
OPH TROYES AUBE HABITAT	2011	P		CDC	172 857,50	138 698,58	29,08	A	V	Livret A(Préfixé) + 0.6	2,350	V	Livret A(Préfixé) + 0.6	3,419	A-1	EUR	2 276,47	3 581,02

Désignation du bénéficiaire	Année de mobilisation et profil d'amortissement de l'emprunt (1)		Objet de l'emprunt garanti	Organisme prêteur ou chef de file	Montant initial	Capital restant dû au 31/12/N	Durée résiduelle	Périodicité des remboursements (2)	Taux initial			Taux moyen constaté sur l'année (6)			Catégorie d'emprunt (7)	Indices ou devises pouvant modifier l'emprunt	Annuité garantie au cours de l'exercice	
	Année	Profil							Taux (3)	Index (4)	Taux actuariel (5)	Taux (3)	Index (4)	Niveau de taux			En intérêts (8)	En capital
OPH TROYES AUBE HABITAT	2011	P		CDC	49 549,00	42 327,70	39,08	A	V	Livret A(Préfixé) + 0.6	2,350	V	Livret A(Préfixé) + 0.6	3,421	A-1	EUR	689,27	751,58
OPH TROYES AUBE HABITAT	2011	P		CDC	58 223,00	49 053,68	38,00	A	V	Livret A(Préfixé) + 0.6	2,850	V	Livret A(Préfixé) + 0.6	2,593	A-1	EUR	550,62	1 002,99
OPH TROYES AUBE HABITAT	2012	P		CDC	179 830,50	141 591,92	28,08	A	V	Livret A(Préfixé) + 0.6	2,850	V	Livret A(Préfixé) + 0.6	3,419	A-1	EUR	2 326,50	3 814,27
OPH TROYES AUBE HABITAT	2012	P		CDC	50 377,50	42 575,64	38,08	A	V	Livret A(Préfixé) + 0.6	2,850	V	Livret A(Préfixé) + 0.6	3,420	A-1	EUR	693,73	782,20
OPH TROYES AUBE HABITAT	2012	P		CDC	334 314,50	263 226,96	28,08	A	V	Livret A(Préfixé) + 0.6	2,850	V	Livret A(Préfixé) + 0.6	3,419	A-1	EUR	4 325,09	7 090,94
OPH TROYES AUBE HABITAT	2012	P		CDC	115 711,50	97 791,50	38,08	A	V	Livret A(Préfixé) + 0.6	2,850	V	Livret A(Préfixé) + 0.6	3,420	A-1	EUR	1 593,41	1 796,61
OPH TROYES AUBE HABITAT	2012	P		CDC	242 151,50	190 661,20	28,08	A	V	Livret A(Préfixé) + 0.6	2,850	V	Livret A(Préfixé) + 0.6	3,419	A-1	EUR	3 132,76	5 136,13
OPH TROYES AUBE HABITAT	2012	P		CDC	66 400,00	56 116,77	38,08	A	V	Livret A(Préfixé) + 0.6	2,850	V	Livret A(Préfixé) + 0.6	3,420	A-1	EUR	914,36	1 030,97
OPH TROYES AUBE HABITAT	2012	P		CDC	556 722,00	438 342,44	28,33	A	V	Livret A(Préfixé) + 0.6	2,850	V	Livret A(Préfixé) + 0.6	2,912	A-1	EUR	7 202,41	11 808,29
OPH TROYES AUBE HABITAT	2012	P		CDC	127 885,50	108 080,12	38,33	A	V	Livret A(Préfixé) + 0.6	2,850	V	Livret A(Préfixé) + 0.6	2,915	A-1	EUR	1 761,05	1 985,64
OPH TROYES AUBE HABITAT	2012	P		CDC	154 179,50	121 395,27	28,08	A	V	Livret A(Préfixé) + 0.6	2,850	V	Livret A(Préfixé) + 0.6	3,419	A-1	EUR	1 994,65	3 270,20
OPH TROYES AUBE HABITAT	2012	P		CDC	40 100,00	33 889,80	38,08	A	V	Livret A(Préfixé) + 0.6	2,850	V	Livret A(Préfixé) + 0.6	3,420	A-1	EUR	552,20	622,62
OPH TROYES AUBE HABITAT	2012	P		CDC	263 889,50	207 776,90	28,08	A	V	Livret A(Préfixé) + 0.6	2,850	V	Livret A(Préfixé) + 0.6	3,419	A-1	EUR	3 413,99	5 597,20
OPH TROYES AUBE HABITAT	2012	P		CDC	95 561,00	80 761,66	38,08	A	V	Livret A(Préfixé) + 0.6	2,850	V	Livret A(Préfixé) + 0.6	3,420	A-1	EUR	1 315,93	1 483,74

Désignation du bénéficiaire	Année de mobilisation et profil d'amortissement de l'emprunt (1)		Objet de l'emprunt garanti	Organisme prêteur ou chef de file	Montant initial	Capital restant dû au 31/12/N	Durée résiduelle	Périodicité des remboursements (2)	Taux initial			Taux moyen constaté sur l'année (6)			Catégorie d'emprunt (7)	Indices ou devises pouvant modifier l'emprunt	Annuité garantie au cours de l'exercice	
	Année	Profil							Taux (3)	Index (4)	Taux actuariel (5)	Taux (3)	Index (4)	Niveau de taux			En intérêts (8)	En capital
OPH TROYES AUBE HABITAT	2012	P		CDC	507 500,00	149 631,85	3,08	A	F	Taux fixe à 1.9 %	1,900	F	Taux fixe à 1.9 %	1,894	A-1	EUR	3 520,94	35 680,62
OPH TROYES AUBE HABITAT	2012	P		CDC	161 500,00	79 064,32	8,08	A	V	Livret A(Préfixé) + 0.6	2,850	V	Livret A(Préfixé) + 0.6	3,407	A-1	EUR	1 394,75	8 107,83
OPH TROYES AUBE HABITAT	2012	P		CDC	210 000,00	61 916,64	3,08	A	F	Taux fixe à 1.9 %	1,900	F	Taux fixe à 1.9 %	1,894	A-1	EUR	1 456,94	14 764,39
OPH TROYES AUBE HABITAT	2012	P		CDC	61 000,00	29 863,30	8,08	A	V	Livret A(Préfixé) + 0.6	2,850	V	Livret A(Préfixé) + 0.6	3,407	A-1	EUR	526,81	3 062,40
OPH TROYES AUBE HABITAT	2012	P		CDC	291 765,00	248 777,51	38,17	A	V	Livret A(Préfixé) + 0.91	3,160	V	Livret A(Préfixé) + 0.91	3,561	A-1	EUR	4 833,24	4 271,78
OPH TROYES AUBE HABITAT	2012	P		CDC	702 480,50	556 051,42	28,17	A	V	Livret A(Préfixé) + 0.8	3,050	V	Livret A(Préfixé) + 0.8	3,449	A-1	EUR	10 270,11	14 510,20
OPH TROYES AUBE HABITAT	2012	P		CDC	600 000,00	176 904,64	3,25	A	F	Taux fixe à 1.9 %	1,900	F	Taux fixe à 1.9 %	1,896	A-1	EUR	4 162,68	42 183,98
OPH TROYES AUBE HABITAT	2012	P		CDC	324 500,00	147 773,78	8,25	A	V	Livret A(Préfixé) + 0.6	2,850	V	Livret A(Préfixé) + 0.6	3,051	A-1	EUR	2 623,94	16 222,69
OPH TROYES AUBE HABITAT	2012	P		CDC	595 598,22	477 900,16	29,33	A	V	Livret A(Préfixé) + 0.6	2,350	V	Livret A(Préfixé) + 0.6	2,912	A-1	EUR	7 843,82	12 338,78
OPH TROYES AUBE HABITAT	2012	P		CDC	110 957,69	94 786,65	39,33	A	V	Livret A(Préfixé) + 0.6	2,350	V	Livret A(Préfixé) + 0.6	2,916	A-1	EUR	1 543,52	1 683,06
OPH TROYES AUBE HABITAT	2012	P		CDC	550 000,00	162 162,57	3,25	A	F	Taux fixe à 1.9 %	1,900	F	Taux fixe à 1.9 %	1,896	A-1	EUR	3 815,79	38 668,65
OPH TROYES AUBE HABITAT	2012	P		CDC	165 373,00	129 769,22	28,25	A	V	Livret A(Préfixé) + 0.6	2,850	V	Livret A(Préfixé) + 0.6	3,080	A-1	EUR	2 132,24	3 495,79
OPH TROYES AUBE HABITAT	2012	P		CDC	41 343,50	34 816,16	38,25	A	V	Livret A(Préfixé) + 0.6	2,850	V	Livret A(Préfixé) + 0.6	3,083	A-1	EUR	567,29	639,64
OPH TROYES AUBE HABITAT	2012	P		CDC	554 829,00	435 377,77	28,25	A	V	Livret A(Préfixé) + 0.6	2,850	V	Livret A(Préfixé) + 0.6	3,080	A-1	EUR	7 153,70	11 728,42
OPH TROYES AUBE HABITAT	2012	P		CDC	150 957,00	127 123,78	38,25	A	V	Livret A(Préfixé) + 0.6	2,850	V	Livret A(Préfixé) + 0.6	3,083	A-1	EUR	2 071,35	2 335,50



TROYES CHAMPAGNE METROPOLE - TROYES CHAMPAGNE METROPOLE PRINCIPAL - CA - 2023

Désignation du bénéficiaire	Année de mobilisation et profil d'amortissement de l'emprunt (1)		Objet de l'emprunt garanti	Organisme prêteur ou chef de file	Montant initial	Capital restant dû au 31/12/N	Durée résiduelle	Périodicité des remboursements (2)	Taux initial			Taux moyen constaté sur l'année (6)			Catégorie d'emprunt (7)	Indices ou devises pouvant modifier l'emprunt	Annuité garantie au cours de l'exercice	
	Année	Profil							Taux (3)	Index (4)	Taux actuariel (5)	Taux (3)	Index (4)	Niveau de taux			En intérêts (8)	En capital
OPH TROYES AUBE HABITAT	2012	P		CDC	90 279,50	70 842,89	28,25	A	V	Livret A(Préfixé) + 0.6	2,850	V	Livret A(Préfixé) + 0.6	3,080	A-1	EUR	1 164,02	1 908,40
OPH TROYES AUBE HABITAT	2012	P		CDC	28 400,00	23 916,20	38,25	A	V	Livret A(Préfixé) + 0.6	2,850	V	Livret A(Préfixé) + 0.6	3,083	A-1	EUR	389,69	439,39
OPH TROYES AUBE HABITAT	2012	P		CDC	134 104,50	101 378,10	28,25	A	V	Livret A(Préfixé) + (-0.2)	2,050	V	Livret A(Préfixé) + (-0.2)	2,281	A-1	EUR	835,79	3 095,09
OPH TROYES AUBE HABITAT	2012	P		CDC	73 252,00	59 527,18	38,25	A	V	Livret A(Préfixé) + (-0.2)	2,050	V	Livret A(Préfixé) + (-0.2)	2,284	A-1	EUR	486,59	1 296,27
OPH TROYES AUBE HABITAT	2012	P		CDC	278 862,00	218 824,73	28,25	A	V	Livret A(Préfixé) + 0.6	2,850	V	Livret A(Préfixé) + 0.6	3,080	A-1	EUR	3 595,51	5 894,81
OPH TROYES AUBE HABITAT	2012	P		CDC	97 157,50	81 818,18	38,25	A	V	Livret A(Préfixé) + 0.6	2,850	V	Livret A(Préfixé) + 0.6	3,083	A-1	EUR	1 333,14	1 503,16
OPH TROYES AUBE HABITAT	2012	P		CDC	320 200,50	251 263,33	28,25	A	V	Livret A(Préfixé) + 0.6	2,850	V	Livret A(Préfixé) + 0.6	3,080	A-1	EUR	4 128,51	6 768,66
OPH TROYES AUBE HABITAT	2012	P		CDC	122 009,00	102 746,12	38,25	A	V	Livret A(Préfixé) + 0.6	2,850	V	Livret A(Préfixé) + 0.6	3,083	A-1	EUR	1 674,14	1 887,64
OPH TROYES AUBE HABITAT	2012	P		CDC	892 215,50	700 127,03	28,25	A	V	Livret A(Préfixé) + 0.6	2,850	V	Livret A(Préfixé) + 0.6	3,080	A-1	EUR	11 503,80	18 860,36
OPH TROYES AUBE HABITAT	2012	P		CDC	113 234,50	95 356,95	38,25	A	V	Livret A(Préfixé) + 0.6	2,850	V	Livret A(Préfixé) + 0.6	3,083	A-1	EUR	1 553,74	1 751,89
OPH TROYES AUBE HABITAT	2012	P		CDC	233 633,50	183 333,64	28,25	A	V	Livret A(Préfixé) + 0.6	2,850	V	Livret A(Préfixé) + 0.6	3,080	A-1	EUR	3 012,36	4 938,73
OPH TROYES AUBE HABITAT	2012	P		CDC	70 566,50	59 425,40	38,25	A	V	Livret A(Préfixé) + 0.6	2,850	V	Livret A(Préfixé) + 0.6	3,083	A-1	EUR	968,27	1 091,76
OPH TROYES AUBE HABITAT	2012	P		CDC	387 500,00	114 250,89	3,33	A	F	Taux fixe à 1.9 %	1,900	F	Taux fixe à 1.9 %	1,897	A-1	EUR	2 688,40	27 243,82
OPH TROYES AUBE HABITAT	2012	P		CDC	31 468,95	26 045,31	39,75	A	V	Livret A(Préfixé) + (-0.2)	1,050	V	Livret A(Préfixé) + (-0.2)	2,039	A-1	EUR	476,04	401,32

Désignation du bénéficiaire	Année de mobilisation et profil d'amortissement de l'emprunt (1)		Objet de l'emprunt garanti	Organisme prêteur ou chef de file	Montant initial	Capital restant dû au 31/12/N	Durée résiduelle	Périodicité des remboursements (2)	Taux initial			Taux moyen constaté sur l'année (6)			Catégorie d'emprunt (7)	Indices ou devises pouvant modifier l'emprunt	Annuité garantie au cours de l'exercice	
	Année	Profil							Taux (3)	Index (4)	Taux actuariel (5)	Taux (3)	Index (4)	Niveau de taux			En intérêts (8)	En capital
OPH TROYES AUBE HABITAT	2012	P		CDC	1 677 472,97	1 348 172,56	29,75	A	V	Livret A(Préfixé) + 0.6	1,850	V	Livret A(Préfixé) + 0.6	2,836	A-1	EUR	35 761,52	27 270,37
OPH TROYES AUBE HABITAT	2012	P		CDC	212 625,80	181 942,60	39,75	A	V	Livret A(Préfixé) + 0.6	1,850	V	Livret A(Préfixé) + 0.6	2,838	A-1	EUR	4 789,34	2 262,60
OPH TROYES AUBE HABITAT	2012	P		CDC	149 703,50	113 687,00	28,92	A	V	Livret A(Préfixé) + (-0.2)	2,050	V	Livret A(Préfixé) + (-0.2)	1,874	A-1	EUR	2 096,68	2 795,05
OPH TROYES AUBE HABITAT	2012	P		CDC	31 855,50	26 009,42	38,92	A	V	Livret A(Préfixé) + (-0.2)	2,050	V	Livret A(Préfixé) + (-0.2)	1,874	A-1	EUR	475,67	416,78
OPH TROYES AUBE HABITAT	2012	P		CDC	1 519 738,00	1 198 526,81	28,92	A	V	Livret A(Préfixé) + 0.6	2,850	V	Livret A(Préfixé) + 0.6	2,672	A-1	EUR	31 826,01	25 550,32
OPH TROYES AUBE HABITAT	2012	P		CDC	392 752,50	332 483,42	38,92	A	V	Livret A(Préfixé) + 0.6	2,850	V	Livret A(Préfixé) + 0.6	2,672	A-1	EUR	8 757,17	4 330,84
OPH TROYES AUBE HABITAT	2012	P		CDC	566 028,00	454 173,40	29,17	A	V	Livret A(Préfixé) + 0.6	2,350	V	Livret A(Préfixé) + 0.6	3,250	A-1	EUR	7 454,39	11 726,19
OPH TROYES AUBE HABITAT	2012	P		CDC	126 703,00	108 237,25	39,17	A	V	Livret A(Préfixé) + 0.6	2,350	V	Livret A(Préfixé) + 0.6	3,252	A-1	EUR	1 762,55	1 921,90
OPH TROYES AUBE HABITAT	2012	P		CDC	77 848,50	60 572,73	29,00	A	V	Livret A(Préfixé) + (-0.2)	2,050	V	Livret A(Préfixé) + (-0.2)	1,795	A-1	EUR	187,50	1 926,84
OPH TROYES AUBE HABITAT	2012	P		CDC	7 472,50	6 198,91	39,00	A	V	Livret A(Préfixé) + (-0.2)	2,050	V	Livret A(Préfixé) + (-0.2)	1,795	A-1	EUR	19,03	145,66
OPH TROYES AUBE HABITAT	2012	P		CDC	316 849,42	241 615,73	25,17	A	V	Livret A(Préfixé) + (-0.2)	1,050	V	Livret A(Préfixé) + (-0.2)	2,450	A-1	EUR	1 999,57	8 330,28
OPH TROYES AUBE HABITAT	2013	P		CDC	252 259,50	202 727,05	29,08	A	V	Livret A(Préfixé) + 0.6	2,850	V	Livret A(Préfixé) + 0.6	3,419	A-1	EUR	3 327,38	5 234,16
OPH TROYES AUBE HABITAT	2013	P		CDC	84 086,00	71 930,43	39,08	A	V	Livret A(Préfixé) + 0.6	2,850	V	Livret A(Préfixé) + 0.6	3,421	A-1	EUR	1 171,32	1 277,22
OPH TROYES AUBE HABITAT	2013	P		CDC	251 613,50	202 207,89	29,08	A	V	Livret A(Préfixé) + 0.6	2,850	V	Livret A(Préfixé) + 0.6	3,419	A-1	EUR	3 318,86	5 220,75

Désignation du bénéficiaire	Année de mobilisation et profil d'amortissement de l'emprunt (1)		Objet de l'emprunt garanti	Organisme prêteur ou chef de file	Montant initial	Capital restant dû au 31/12/N	Durée résiduelle	Périodicité des remboursements (2)	Taux initial			Taux moyen constaté sur l'année (6)			Catégorie d'emprunt (7)	Indices ou devises pouvant modifier l'emprunt	Annuité garantie au cours de l'exercice	
	Année	Profil							Taux (3)	Index (4)	Taux actuariel (5)	Taux (3)	Index (4)	Niveau de taux			En intérêts (8)	En capital
OPH TROYES AUBE HABITAT	2013	P		CDC	83 871,00	71 746,51	39,08	A	V	Livret A(Préfixé) + 0.6	2,850	V	Livret A(Préfixé) + 0.6	3,421	A-1	EUR	1 168,33	1 273,96
OPH TROYES AUBE HABITAT	2013	P		CDC	202 471,00	163 253,71	29,08	A	V	Livret A(Préfixé) + 0.6	2,850	V	Livret A(Préfixé) + 0.6	3,419	A-1	EUR	2 679,50	4 215,01
OPH TROYES AUBE HABITAT	2013	P		CDC	20 223,50	17 360,52	39,08	A	V	Livret A(Préfixé) + 0.6	2,850	V	Livret A(Préfixé) + 0.6	3,421	A-1	EUR	282,70	308,26
OPH TROYES AUBE HABITAT	2013	P		CDC	147 850,00	79 388,01	9,25	A	V	Livret A(Préfixé) + 0.6	2,350	V	Livret A(Préfixé) + 0.6	3,057	A-1	EUR	1 386,49	7 267,55
OPH TROYES AUBE HABITAT	2013	P		CDC	54 907,50	42 560,79	29,25	A	V	Livret A(Préfixé) + (-0.2)	1,550	V	Livret A(Préfixé) + (-0.2)	2,282	A-1	EUR	350,49	1 250,89
OPH TROYES AUBE HABITAT	2013	P		CDC	18 302,50	15 125,12	39,25	A	V	Livret A(Préfixé) + (-0.2)	1,550	V	Livret A(Préfixé) + (-0.2)	2,285	A-1	EUR	123,56	319,79
OPH TROYES AUBE HABITAT	2013	P		CDC	445 894,50	239 422,90	9,33	A	V	Livret A(Préfixé) + 0.6	2,350	V	Livret A(Préfixé) + 0.6	2,885	A-1	EUR	4 181,45	21 917,90
OPH TROYES AUBE HABITAT	2013	P		CDC	31 809,50	24 656,69	29,33	A	V	Livret A(Préfixé) + (-0.2)	1,550	V	Livret A(Préfixé) + (-0.2)	2,113	A-1	EUR	203,05	724,68
OPH TROYES AUBE HABITAT	2013	P		CDC	13 369,50	11 048,50	39,33	A	V	Livret A(Préfixé) + (-0.2)	1,550	V	Livret A(Préfixé) + (-0.2)	2,116	A-1	EUR	90,26	233,60
OPH TROYES AUBE HABITAT	2013	P		CDC	338 425,50	271 528,03	29,33	A	V	Livret A(Préfixé) + 0.6	2,350	V	Livret A(Préfixé) + 0.6	2,912	A-1	EUR	4 456,62	7 010,52
OPH TROYES AUBE HABITAT	2013	P		CDC	80 596,50	68 844,96	39,33	A	V	Livret A(Préfixé) + 0.6	2,350	V	Livret A(Préfixé) + 0.6	2,916	A-1	EUR	1 121,08	1 222,43
OPH TROYES AUBE HABITAT	2013	P		CDC	503 503,00	403 974,24	29,33	A	V	Livret A(Préfixé) + 0.6	2,350	V	Livret A(Préfixé) + 0.6	2,912	A-1	EUR	6 630,47	10 430,11
OPH TROYES AUBE HABITAT	2013	P		CDC	51 968,50	44 391,11	39,33	A	V	Livret A(Préfixé) + 0.6	2,350	V	Livret A(Préfixé) + 0.6	2,916	A-1	EUR	722,87	788,22
OPH TROYES AUBE HABITAT	2013	P		CDC	364 933,00	292 795,72	29,33	A	V	Livret A(Préfixé) + 0.6	2,350	V	Livret A(Préfixé) + 0.6	2,912	A-1	EUR	4 805,69	7 559,62

Désignation du bénéficiaire	Année de mobilisation et profil d'amortissement de l'emprunt (1)		Objet de l'emprunt garanti	Organisme prêteur ou chef de file	Montant initial	Capital restant dû au 31/12/N	Durée résiduelle	Périodicité des remboursements (2)	Taux initial			Taux moyen constaté sur l'année (6)			Catégorie d'emprunt (7)	Indices ou devises pouvant modifier l'emprunt	Annuité garantie au cours de l'exercice	
	Année	Profil							Taux (3)	Index (4)	Taux actuariel (5)	Taux (3)	Index (4)	Niveau de taux			En intérêts (8)	En capital
OPH TROYES AUBE HABITAT	2013	P		CDC	86 909,50	74 237,47	39,33	A	V	Livret A(Préfixé) + 0.6	2,350	V	Livret A(Préfixé) + 0.6	2,916	A-1	EUR	1 208,89	1 318,19
OPH TROYES AUBE HABITAT	2013	P		CDC	320 225,00	256 925,28	29,50	A	V	Livret A(Préfixé) + 0.6	2,350	V	Livret A(Préfixé) + 0.6	2,578	A-1	EUR	4 216,94	6 633,49
OPH TROYES AUBE HABITAT	2013	P		CDC	66 966,00	57 201,87	39,50	A	V	Livret A(Préfixé) + 0.6	2,350	V	Livret A(Préfixé) + 0.6	2,581	A-1	EUR	931,48	1 015,70
OPH TROYES AUBE HABITAT	2013	P		CDC	544 963,50	422 421,01	29,50	A	V	Livret A(Préfixé) + (-0.2)	1,550	V	Livret A(Préfixé) + (-0.2)	1,778	A-1	EUR	3 478,69	12 415,20
OPH TROYES AUBE HABITAT	2013	P		CDC	113 964,00	94 179,45	39,50	A	V	Livret A(Préfixé) + (-0.2)	1,550	V	Livret A(Préfixé) + (-0.2)	1,782	A-1	EUR	769,37	1 991,22
OPH TROYES AUBE HABITAT	2013	P		CDC	686 940,00	556 464,65	29,58	A	V	Livret A(Préfixé) + 0.6	2,350	V	Livret A(Préfixé) + 0.6	3,003	A-1	EUR	14 717,37	9 588,14
OPH TROYES AUBE HABITAT	2013	P		CDC	250 446,50	216 039,14	39,58	A	V	Livret A(Préfixé) + 0.6	2,350	V	Livret A(Préfixé) + 0.6	3,004	A-1	EUR	5 669,26	2 009,38
OPH TROYES AUBE HABITAT	2013	P		CDC	153 526,00	120 106,97	29,58	A	V	Livret A(Préfixé) + (-0.2)	1,550	V	Livret A(Préfixé) + (-0.2)	2,204	A-1	EUR	2 206,53	2 477,90
OPH TROYES AUBE HABITAT	2013	P		CDC	53 446,00	44 582,98	39,58	A	V	Livret A(Préfixé) + (-0.2)	1,550	V	Livret A(Préfixé) + (-0.2)	2,206	A-1	EUR	812,52	556,86
OPH TROYES AUBE HABITAT	2013	P		CDC	338 300,50	272 705,94	29,67	A	V	Livret A(Préfixé) + 0.6	1,850	V	Livret A(Préfixé) + 0.6	2,920	A-1	EUR	7 212,52	4 698,85
OPH TROYES AUBE HABITAT	2013	P		CDC	125 690,50	107 892,95	39,67	A	V	Livret A(Préfixé) + 0.6	1,850	V	Livret A(Préfixé) + 0.6	2,921	A-1	EUR	2 831,31	1 003,51
OPH TROYES AUBE HABITAT	2013	P		CDC	679 997,00	548 149,42	29,67	A	V	Livret A(Préfixé) + 0.6	1,850	V	Livret A(Préfixé) + 0.6	2,920	A-1	EUR	14 497,45	9 444,87
OPH TROYES AUBE HABITAT	2013	P		CDC	33 676,00	28 907,53	39,67	A	V	Livret A(Préfixé) + 0.6	1,850	V	Livret A(Préfixé) + 0.6	2,921	A-1	EUR	758,59	268,87
OPH TROYES AUBE HABITAT	2013	P		CDC	679 913,50	548 082,10	29,67	A	V	Livret A(Préfixé) + 0.6	1,850	V	Livret A(Préfixé) + 0.6	2,920	A-1	EUR	14 495,67	9 443,71

Désignation du bénéficiaire	Année de mobilisation et profil d'amortissement de l'emprunt (1)		Objet de l'emprunt garanti	Organisme prêteur ou chef de file	Montant initial	Capital restant dû au 31/12/N	Durée résiduelle	Périodicité des remboursements (2)	Taux initial			Taux moyen constaté sur l'année (6)			Catégorie d'emprunt (7)	Indices ou devises pouvant modifier l'emprunt	Annuité garantie au cours de l'exercice	
	Année	Profil							Taux (3)	Index (4)	Taux actuariel (5)	Taux (3)	Index (4)	Niveau de taux			En intérêts (8)	En capital
OPH TROYES AUBE HABITAT	2013	P		CDC	236 146,50	202 708,60	39,67	A	V	Livret A(Préfixé) + 0.6	1,850	V	Livret A(Préfixé) + 0.6	2,921	A-1	EUR	5 319,44	1 885,39
OPH TROYES AUBE HABITAT	2013	P		CDC	238 123,50	191 931,71	29,67	A	V	Livret A(Préfixé) + 0.6	1,850	V	Livret A(Préfixé) + 0.6	2,920	A-1	EUR	5 076,48	3 317,52
OPH TROYES AUBE HABITAT	2013	P		CDC	79 374,50	68 127,43	39,67	A	V	Livret A(Préfixé) + 0.6	1,850	V	Livret A(Préfixé) + 0.6	2,921	A-1	EUR	1 787,89	637,51
OPH TROYES AUBE HABITAT	2017	P		CDC	554 672,05	328 568,23	10,83	A	V	Livret A(Préfixé) + 0.6	1,350	V	Livret A(Préfixé) + 0.6	2,746	A-1	EUR	9 253,80	27 347,31
OPH TROYES AUBE HABITAT	2017	P		CDC	15 717,67	13 413,67	28,83	A	V	Livret A(Préfixé) + 1	1,750	V	Livret A(Préfixé) + 1	3,153	A-1	EUR	411,05	288,00
OPH TROYES AUBE HABITAT	2017	P		CDC	256 477,75	181 707,15	13,83	A	V	Livret A(Préfixé) + 1	1,750	V	Livret A(Préfixé) + 1	3,148	A-1	EUR	5 760,96	10 324,91
OPH TROYES AUBE HABITAT	2017	P		CDC	53 150,45	0,00	0,00	A	V	Livret A(Préfixé) + 1	1,750	V	Livret A(Préfixé) + 1	1,957	A-1	EUR	150,06	7 503,07
OPH TROYES AUBE HABITAT	2017	P		CDC	277 614,71	161 211,86	9,10	A	V	Livret A(Préfixé) + 1.3	2,050	V	Livret A(Préfixé) + 1.3	4,082	A-1	EUR	4 073,15	15 881,66
OPH TROYES AUBE HABITAT	2017	P		CDC	38 818,37	21 859,61	9,42	A	V	LEP(Préfixé) + 0.6	1,850	V	LEP(Préfixé) + 0.6	4,970	A-1	EUR	671,30	2 115,34
OPH TROYES AUBE HABITAT	2017	P		CDC	210 279,28	151 683,46	14,50	A	V	Livret A(Préfixé) + 1	1,750	V	Livret A(Préfixé) + 1	2,962	A-1	EUR	3 205,65	8 599,19
OPH TROYES AUBE HABITAT	2017	P		CDC	14 819,95	12 680,72	29,50	A	V	Livret A(Préfixé) + 1	1,750	V	Livret A(Préfixé) + 1	2,977	A-1	EUR	259,74	306,45
OPH TROYES AUBE HABITAT	2017	P		CDC	49 079,85	28 283,36	9,92	A	V	LEP(Préfixé) + 0.6	1,850	V	LEP(Préfixé) + 0.6	5,292	A-1	EUR	1 576,26	2 029,27
OPH TROYES AUBE HABITAT	2017	P		CDC	5 773,31	4 761,44	30,58	A	V	Livret A(Préfixé) + 1	1,750	V	Livret A(Préfixé) + 1	3,401	A-1	EUR	145,56	90,48
OPH TROYES AUBE HABITAT	2017	P		CDC	317 624,68	224 970,48	15,58	A	V	Livret A(Préfixé) + 1	1,750	V	Livret A(Préfixé) + 1	3,395	A-1	EUR	7 071,62	10 750,04

Désignation du bénéficiaire	Année de mobilisation et profil d'amortissement de l'emprunt (1)		Objet de l'emprunt garanti	Organisme prêteur ou chef de file	Montant initial	Capital restant dû au 31/12/N	Durée résiduelle	Périodicité des remboursements (2)	Taux initial			Taux moyen constaté sur l'année (6)			Catégorie d'emprunt (7)	Indices ou devises pouvant modifier l'emprunt	Annuité garantie au cours de l'exercice	
	Année	Profil							Taux (3)	Index (4)	Taux actuariel (5)	Taux (3)	Index (4)	Niveau de taux			En intérêts (8)	En capital
OPH TROYES AUBE HABITAT	2017	P		CDC	93 059,53	76 749,37	30,58	A	V	Livret A(Préfixé) + 1	1,750	V	Livret A(Préfixé) + 1	3,401	A-1	EUR	2 346,23	1 458,30
OPH TROYES AUBE HABITAT	2017	P		CDC	587 806,98	419 610,17	16,50	A	V	Livret A(Préfixé) + 1	1,750	V	Livret A(Préfixé) + 1	2,963	A-1	EUR	8 849,31	22 855,40
OPH TROYES AUBE HABITAT	2017	P		CDC	99 619,91	81 795,39	31,50	A	V	Livret A(Préfixé) + 1	1,750	V	Livret A(Préfixé) + 1	2,975	A-1	EUR	1 681,80	2 294,75
OPH TROYES AUBE HABITAT	2017	P		CDC	23 515,57	17 940,69	17,67	A	V	Livret A(Préfixé) + 0.9	1,650	V	Livret A(Préfixé) + 0.9	3,214	A-1	EUR	541,57	733,98
OPH TROYES AUBE HABITAT	2017	P		CDC	49 925,60	43 527,13	32,67	A	V	Livret A(Préfixé) + 0.9	1,650	V	Livret A(Préfixé) + 0.9	3,219	A-1	EUR	1 283,63	736,13
OPH TROYES AUBE HABITAT	2017	P		CDC	143 336,41	92 482,08	12,10	A	V	Livret A(Préfixé) + 1.26	2,010	V	Livret A(Préfixé) + 1.26	4,046	A-1	EUR	2 246,18	6 906,46
OPH TROYES AUBE HABITAT	2017	P		CDC	81 689,84	52 707,10	12,10	A	V	Livret A(Préfixé) + 1.26	2,010	V	Livret A(Préfixé) + 1.26	4,046	A-1	EUR	1 280,14	3 936,11
OPH TROYES AUBE HABITAT	2017	P		CDC	155 075,74	112 919,08	16,10	A	V	Livret A(Préfixé) + 1.15	1,900	V	Livret A(Préfixé) + 1.15	3,941	A-1	EUR	2 552,84	5 817,82
OPH TROYES AUBE HABITAT	2017	P		CDC	69 164,59	49 950,99	14,75	A	V	Livret A(Préfixé) + 0.9	1,650	V	Livret A(Préfixé) + 0.9	3,130	A-1	EUR	1 524,83	2 629,19
OPH TROYES AUBE HABITAT	2017	P		CDC	22 265,67	19 069,05	29,75	A	V	Livret A(Préfixé) + 0.9	1,650	V	Livret A(Préfixé) + 0.9	3,135	A-1	EUR	564,48	395,87
OPH TROYES AUBE HABITAT	2017	P		CDC	22 725,60	16 412,53	14,92	A	V	Livret A(Préfixé) + 0.9	1,650	V	Livret A(Préfixé) + 0.9	2,969	A-1	EUR	501,02	863,88
OPH TROYES AUBE HABITAT	2017	P		CDC	23 035,09	19 728,01	29,92	A	V	Livret A(Préfixé) + 0.9	1,650	V	Livret A(Préfixé) + 0.9	2,971	A-1	EUR	583,99	409,55
OPH TROYES AUBE HABITAT	2017	P		CDC	98 403,60	72 495,86	15,67	A	V	Livret A(Préfixé) + 0.9	1,650	V	Livret A(Préfixé) + 0.9	3,212	A-1	EUR	2 204,54	3 522,88
OPH TROYES AUBE HABITAT	2017	P		CDC	8 979,28	7 735,94	30,67	A	V	Livret A(Préfixé) + 0.9	1,650	V	Livret A(Préfixé) + 0.9	3,218	A-1	EUR	228,78	152,90

Désignation du bénéficiaire	Année de mobilisation et profil d'amortissement de l'emprunt (1)		Objet de l'emprunt garanti	Organisme prêteur ou chef de file	Montant initial	Capital restant dû au 31/12/N	Durée résiduelle	Périodicité des remboursements (2)	Taux initial			Taux moyen constaté sur l'année (6)			Catégorie d'emprunt (7)	Indices ou devises pouvant modifier l'emprunt	Annuité garantie au cours de l'exercice	
	Année	Profil							Taux (3)	Index (4)	Taux actuariel (5)	Taux (3)	Index (4)	Niveau de taux			En intérêts (8)	En capital
OPH TROYES AUBE HABITAT	2017	P		CDC	59 904,47	44 928,85	16,58	A	V	Livret A(Préfixé) + 0.9	1,650	V	Livret A(Préfixé) + 0.9	3,296	A-1	EUR	1 361,62	2 023,43
OPH TROYES AUBE HABITAT	2017	P		CDC	30 755,89	26 645,67	31,58	A	V	Livret A(Préfixé) + 0.9	1,650	V	Livret A(Préfixé) + 0.9	3,301	A-1	EUR	787,28	501,88
OPH TROYES AUBE HABITAT	2017	P		CDC	100 938,47	77 750,98	18,42	A	V	Livret A(Préfixé) + 0.9	1,650	V	Livret A(Préfixé) + 0.9	3,036	A-1	EUR	1 541,34	3 372,14
OPH TROYES AUBE HABITAT	2017	P		CDC	185 221,26	135 877,46	15,50	A	V	Livret A(Préfixé) + 0.9	1,650	V	Livret A(Préfixé) + 0.9	2,864	A-1	EUR	2 718,65	7 209,64
OPH TROYES AUBE HABITAT	2017	P		CDC	51 550,53	45 376,98	35,50	A	V	Livret A(Préfixé) + 0.9	1,650	V	Livret A(Préfixé) + 0.9	2,880	A-1	EUR	878,75	873,06
OPH TROYES AUBE HABITAT	2017	P		CDC	57 811,85	42 595,91	15,58	A	V	Livret A(Préfixé) + 0.9	1,650	V	Livret A(Préfixé) + 0.9	3,295	A-1	EUR	1 295,16	2 064,90
OPH TROYES AUBE HABITAT	2017	P		CDC	16 095,03	14 219,19	35,58	A	V	Livret A(Préfixé) + 0.9	1,650	V	Livret A(Préfixé) + 0.9	3,302	A-1	EUR	418,76	220,92
OPH TROYES AUBE HABITAT	2017	P		CDC	37 581,34	28 067,86	16,50	A	V	Livret A(Préfixé) + 0.9	1,650	V	Livret A(Préfixé) + 0.9	2,866	A-1	EUR	559,66	1 387,87
OPH TROYES AUBE HABITAT	2017	P		CDC	15 001,27	13 261,15	36,50	A	V	Livret A(Préfixé) + 0.9	1,650	V	Livret A(Préfixé) + 0.9	2,880	A-1	EUR	256,63	245,66
OPH TROYES AUBE HABITAT	2017	P		CDC	17 214,51	12 856,76	16,50	A	V	Livret A(Préfixé) + 0.9	1,650	V	Livret A(Préfixé) + 0.9	2,866	A-1	EUR	256,36	635,73
OPH TROYES AUBE HABITAT	2017	P		CDC	84 304,06	62 962,99	16,50	A	V	Livret A(Préfixé) + 0.9	1,650	V	Livret A(Préfixé) + 0.9	2,866	A-1	EUR	1 255,45	3 113,32
OPH TROYES AUBE HABITAT	2017	P		CDC	47 016,52	41 562,71	36,50	A	V	Livret A(Préfixé) + 0.9	1,650	V	Livret A(Préfixé) + 0.9	2,880	A-1	EUR	804,32	769,94
OPH TROYES AUBE HABITAT	2017	P		CDC	87 347,53	65 236,04	16,50	A	V	Livret A(Préfixé) + 0.9	1,650	V	Livret A(Préfixé) + 0.9	2,866	A-1	EUR	1 300,77	3 225,72
OPH TROYES AUBE HABITAT	2017	P		CDC	18 803,94	16 747,65	37,75	A	V	Livret A(Préfixé) + 0.9	1,650	V	Livret A(Préfixé) + 0.9	3,137	A-1	EUR	492,65	240,40

Désignation du bénéficiaire	Année de mobilisation et profil d'amortissement de l'emprunt (1)		Objet de l'emprunt garanti	Organisme prêteur ou chef de file	Montant initial	Capital restant dû au 31/12/N	Durée résiduelle	Périodicité des remboursements (2)	Taux initial			Taux moyen constaté sur l'année (6)			Catégorie d'emprunt (7)	Indices ou devises pouvant modifier l'emprunt	Annuité garantie au cours de l'exercice	
	Année	Profil							Taux (3)	Index (4)	Taux actuariel (5)	Taux (3)	Index (4)	Niveau de taux			En intérêts (8)	En capital
OPH TROYES AUBE HABITAT	2017	P		CDC	28 380,73	23 991,01	27,75	A	V	Livret A(Préfixé) + 0.9	1,650	V	Livret A(Préfixé) + 0.9	3,135	A-1	EUR	711,73	551,25
OPH TROYES AUBE HABITAT	2017	P		CDC	35 797,06	30 260,23	27,75	A	V	Livret A(Préfixé) + 0.9	1,650	V	Livret A(Préfixé) + 0.9	3,135	A-1	EUR	897,71	695,30
OPH TROYES AUBE HABITAT	2017	P		CDC	123 472,01	104 374,26	27,75	A	V	Livret A(Préfixé) + 0.9	1,650	V	Livret A(Préfixé) + 0.9	3,135	A-1	EUR	3 096,40	2 398,25
OPH TROYES AUBE HABITAT	2017	P		CDC	80 215,58	71 443,63	37,75	A	V	Livret A(Préfixé) + 0.9	1,650	V	Livret A(Préfixé) + 0.9	3,137	A-1	EUR	2 101,61	1 025,53
OPH TROYES AUBE HABITAT	2017	P		CDC	167 827,06	141 868,78	27,75	A	V	Livret A(Préfixé) + 0.9	1,650	V	Livret A(Préfixé) + 0.9	3,135	A-1	EUR	4 208,73	3 259,78
OPH TROYES AUBE HABITAT	2017	P		CDC	42 671,68	36 071,54	27,75	A	V	Livret A(Préfixé) + 0.9	1,650	V	Livret A(Préfixé) + 0.9	3,135	A-1	EUR	1 070,11	828,83
OPH TROYES AUBE HABITAT	2017	P		CDC	57 578,21	51 281,78	37,75	A	V	Livret A(Préfixé) + 0.9	1,650	V	Livret A(Préfixé) + 0.9	3,137	A-1	EUR	1 508,52	736,12
OPH TROYES AUBE HABITAT	2017	P		CDC	79 762,96	67 425,80	27,75	A	V	Livret A(Préfixé) + 0.9	1,650	V	Livret A(Préfixé) + 0.9	3,135	A-1	EUR	2 000,28	1 549,27
OPH TROYES AUBE HABITAT	2017	P		CDC	93 412,55	78 964,16	27,75	A	V	Livret A(Préfixé) + 0.9	1,650	V	Livret A(Préfixé) + 0.9	3,135	A-1	EUR	2 342,58	1 814,39
OPH TROYES AUBE HABITAT	2017	P		CDC	65 900,33	58 693,82	37,75	A	V	Livret A(Préfixé) + 0.9	1,650	V	Livret A(Préfixé) + 0.9	3,137	A-1	EUR	1 726,55	842,51
OPH TROYES AUBE HABITAT	2017	P		CDC	119 905,82	101 359,65	27,75	A	V	Livret A(Préfixé) + 0.9	1,650	V	Livret A(Préfixé) + 0.9	3,135	A-1	EUR	3 006,97	2 328,98
OPH TROYES AUBE HABITAT	2018	P		CDC	181 876,56	172 698,10	35,58	T	V	Livret A(Préfixé) + 1.38	0,529	V	Livret A(Préfixé) + 1.38	4,216	A-1	EUR	7 072,63	1 996,37
OPH TROYES AUBE HABITAT	2019	P		CDC	515 294,23	463 769,64	28,17	A	V	Livret A(Préfixé) + 0.6	1,350	V	Livret A(Préfixé) + 0.6	3,250	A-1	EUR	7 620,21	12 493,26
OPH TROYES AUBE HABITAT	2019	P		CDC	973 980,13	823 131,99	15,58	T	V	Livret A(Préfixé) + 1	0,435	V	Livret A(Préfixé) + 1	3,848	A-1	EUR	31 241,85	36 039,44



Désignation du bénéficiaire	Année de mobilisation et profil d'amortissement de l'emprunt (1)		Objet de l'emprunt garanti	Organisme prêteur ou chef de file	Montant initial	Capital restant dû au 31/12/N	Durée résiduelle	Périodicité des remboursements (2)	Taux initial			Taux moyen constaté sur l'année (6)			Catégorie d'emprunt (7)	Indices ou devises pouvant modifier l'emprunt	Annuité garantie au cours de l'exercice	
	Année	Profil							Taux (3)	Index (4)	Taux actuariel (5)	Taux (3)	Index (4)	Niveau de taux			En intérêts (8)	En capital
OPH TROYES AUBE HABITAT	2014	P		CDC	362 166,50	297 271,25	30,17	A	V	Livret A(Préfixé) + 0.6	1,850	V	Livret A(Préfixé) + 0.6	3,250	A-1	EUR	4 874,17	7 364,17
OPH TROYES AUBE HABITAT	2014	P		CDC	118 051,00	102 373,57	40,17	A	V	Livret A(Préfixé) + 0.6	1,850	V	Livret A(Préfixé) + 0.6	3,220	A-1	EUR	1 666,10	1 757,94
OPH TROYES AUBE HABITAT	2014	P		CDC	609 960,50	500 664,01	30,17	A	V	Livret A(Préfixé) + 0.6	1,850	V	Livret A(Préfixé) + 0.6	3,250	A-1	EUR	8 209,07	12 402,72
OPH TROYES AUBE HABITAT	2014	P		CDC	173 172,00	150 174,38	40,17	A	V	Livret A(Préfixé) + 0.6	1,850	V	Livret A(Préfixé) + 0.6	3,220	A-1	EUR	2 444,05	2 578,76
OPH TROYES AUBE HABITAT	2014	P		CDC	124 418,50	100 251,68	30,58	A	V	Livret A(Préfixé) + (-0.2)	1,050	V	Livret A(Préfixé) + (-0.2)	2,205	A-1	EUR	1 834,95	1 689,87
OPH TROYES AUBE HABITAT	2014	P		CDC	12 155,00	10 360,77	40,58	A	V	Livret A(Préfixé) + (-0.2)	1,050	V	Livret A(Préfixé) + (-0.2)	2,203	A-1	EUR	188,20	94,61
OPH TROYES AUBE HABITAT	2014	P		CDC	455 829,00	379 216,51	30,58	A	V	Livret A(Préfixé) + 0.6	1,850	V	Livret A(Préfixé) + 0.6	3,004	A-1	EUR	9 990,83	5 046,01
OPH TROYES AUBE HABITAT	2014	P		CDC	58 544,00	51 469,47	40,58	A	V	Livret A(Préfixé) + 0.6	1,850	V	Livret A(Préfixé) + 0.6	2,869	A-1	EUR	1 345,87	294,95
OPH TROYES AUBE HABITAT	2014	P		CDC	145 124,50	116 935,78	30,58	A	V	Livret A(Préfixé) + (-0.2)	1,050	V	Livret A(Préfixé) + (-0.2)	2,205	A-1	EUR	2 140,32	1 971,10
OPH TROYES AUBE HABITAT	2014	P		CDC	25 969,00	22 135,65	40,58	A	V	Livret A(Préfixé) + (-0.2)	1,050	V	Livret A(Préfixé) + (-0.2)	2,203	A-1	EUR	402,08	202,12
OPH TROYES AUBE HABITAT	2014	P		CDC	382 028,50	317 819,88	30,58	A	V	Livret A(Préfixé) + 0.6	1,850	V	Livret A(Préfixé) + 0.6	3,004	A-1	EUR	8 373,27	4 229,05
OPH TROYES AUBE HABITAT	2014	P		CDC	69 848,00	61 407,48	40,58	A	V	Livret A(Préfixé) + 0.6	1,850	V	Livret A(Préfixé) + 0.6	2,869	A-1	EUR	1 605,74	351,90
OPH TROYES AUBE HABITAT	2014	P		CDC	145 743,50	117 434,56	30,58	A	V	Livret A(Préfixé) + (-0.2)	1,050	V	Livret A(Préfixé) + (-0.2)	2,205	A-1	EUR	2 149,45	1 979,51
OPH TROYES AUBE HABITAT	2014	P		CDC	30 286,50	25 815,84	40,58	A	V	Livret A(Préfixé) + (-0.2)	1,050	V	Livret A(Préfixé) + (-0.2)	2,203	A-1	EUR	468,93	235,72

Désignation du bénéficiaire	Année de mobilisation et profil d'amortissement de l'emprunt (1)		Objet de l'emprunt garanti	Organisme prêteur ou chef de file	Montant initial	Capital restant dû au 31/12/N	Durée résiduelle	Périodicité des remboursements (2)	Taux initial			Taux moyen constaté sur l'année (6)			Catégorie d'emprunt (7)	Indices ou devises pouvant modifier l'emprunt	Annuité garantie au cours de l'exercice	
	Année	Profil							Taux (3)	Index (4)	Taux actuariel (5)	Taux (3)	Index (4)	Niveau de taux			En intérêts (8)	En capital
OPH TROYES AUBE HABITAT	2014	P		CDC	436 786,50	363 374,55	30,58	A	V	Livret A(Préfixé) + 0.6	1,850	V	Livret A(Préfixé) + 0.6	3,004	A-1	EUR	9 573,45	4 835,21
OPH TROYES AUBE HABITAT	2014	P		CDC	103 066,00	90 611,37	40,58	A	V	Livret A(Préfixé) + 0.6	1,850	V	Livret A(Préfixé) + 0.6	2,869	A-1	EUR	2 369,40	519,25
OPH TROYES AUBE HABITAT	2014	P		CDC	208 612,00	173 549,98	30,58	A	V	Livret A(Préfixé) + 0.6	1,850	V	Livret A(Préfixé) + 0.6	3,004	A-1	EUR	4 572,34	2 309,33
OPH TROYES AUBE HABITAT	2014	P		CDC	3 509,00	3 084,97	40,58	A	V	Livret A(Préfixé) + 0.6	1,850	V	Livret A(Préfixé) + 0.6	2,869	A-1	EUR	80,67	17,68
OPH TROYES AUBE HABITAT	2014	P		CDC	256 894,50	109 837,87	5,25	A	V	Livret A(Préfixé) + 0.6	1,850	V	Livret A(Préfixé) + 0.6	3,035	A-1	EUR	2 031,72	17 144,83
OPH TROYES AUBE HABITAT	2014	P		CDC	908 318,50	750 135,56	30,25	A	V	Livret A(Préfixé) + 0.6	1,850	V	Livret A(Préfixé) + 0.6	3,082	A-1	EUR	12 281,58	17 463,08
OPH TROYES AUBE HABITAT	2014	P		CDC	142 150,00	124 059,64	40,25	A	V	Livret A(Préfixé) + 0.6	1,850	V	Livret A(Préfixé) + 0.6	2,839	A-1	EUR	2 015,98	1 938,98
OPH TROYES AUBE HABITAT	2014	P		CDC	79 711,00	63 755,28	30,08	A	V	Livret A(Préfixé) + (-0.2)	1,050	V	Livret A(Préfixé) + (-0.2)	2,621	A-1	EUR	523,78	1 717,83
OPH TROYES AUBE HABITAT	2014	P		CDC	41 947,50	35 492,32	40,08	A	V	Livret A(Préfixé) + (-0.2)	1,050	V	Livret A(Préfixé) + (-0.2)	2,614	A-1	EUR	289,37	679,40
OPH TROYES AUBE HABITAT	2014	P		CDC	82 053,00	65 628,49	30,42	A	V	Livret A(Préfixé) + (-0.2)	1,050	V	Livret A(Préfixé) + (-0.2)	1,946	A-1	EUR	539,17	1 768,31
OPH TROYES AUBE HABITAT	2014	P		CDC	10 100,50	8 546,16	40,42	A	V	Livret A(Préfixé) + (-0.2)	1,050	V	Livret A(Préfixé) + (-0.2)	1,945	A-1	EUR	69,68	163,59
OPH TROYES AUBE HABITAT	2014	P		CDC	39 700,00	33 401,76	40,17	A	V	Livret A(Préfixé) + (-0.2)	1,050	V	Livret A(Préfixé) + (-0.2)	2,453	A-1	EUR	272,70	686,10
OPH TROYES AUBE HABITAT	2014	P		CDC	112 485,00	89 473,78	30,17	A	V	Livret A(Préfixé) + (-0.2)	1,050	V	Livret A(Préfixé) + (-0.2)	2,451	A-1	EUR	736,06	2 534,33
OPH TROYES AUBE HABITAT	2014	P		CDC	260 954,00	207 570,28	30,17	A	V	Livret A(Préfixé) + (-0.2)	1,050	V	Livret A(Préfixé) + (-0.2)	2,451	A-1	EUR	1 707,60	5 879,40

Désignation du bénéficiaire	Année de mobilisation et profil d'amortissement de l'emprunt (1)		Objet de l'emprunt garanti	Organisme prêteur ou chef de file	Montant initial	Capital restant dû au 31/12/N	Durée résiduelle	Périodicité des remboursements (2)	Taux initial			Taux moyen constaté sur l'année (6)			Catégorie d'emprunt (7)	Indices ou devises pouvant modifier l'emprunt	Annuité garantie au cours de l'exercice	
	Année	Profil							Taux (3)	Index (4)	Taux actuariel (5)	Taux (3)	Index (4)	Niveau de taux			En intérêts (8)	En capital
OPH TROYES AUBE HABITAT	2014	P		CDC	78 832,50	66 326,02	40,17	A	V	Livret A(Préfixé) + (-0.2)	1,050	V	Livret A(Préfixé) + (-0.2)	2,453	A-1	EUR	541,51	1 362,39
OPH TROYES AUBE HABITAT	2014	P		CDC	323 106,00	265 209,86	30,17	A	V	Livret A(Préfixé) + 0.6	1,850	V	Livret A(Préfixé) + 0.6	3,250	A-1	EUR	4 348,48	6 569,93
OPH TROYES AUBE HABITAT	2014	P		CDC	112 490,00	97 551,07	40,17	A	V	Livret A(Préfixé) + 0.6	1,850	V	Livret A(Préfixé) + 0.6	3,220	A-1	EUR	1 587,62	1 675,13
OPH TROYES AUBE HABITAT	2014	P		CDC	95 693,50	76 538,57	30,33	A	V	Livret A(Préfixé) + (-0.2)	1,050	V	Livret A(Préfixé) + (-0.2)	2,114	A-1	EUR	628,81	2 062,27
OPH TROYES AUBE HABITAT	2014	P		CDC	8 475,00	7 170,80	40,33	A	V	Livret A(Préfixé) + (-0.2)	1,050	V	Livret A(Préfixé) + (-0.2)	2,111	A-1	EUR	58,46	137,27
OPH TROYES AUBE HABITAT	2014	P		CDC	345 277,00	285 147,29	30,33	A	V	Livret A(Préfixé) + 0.6	1,850	V	Livret A(Préfixé) + 0.6	2,913	A-1	EUR	4 668,57	6 638,20
OPH TROYES AUBE HABITAT	2014	P		CDC	32 269,50	28 162,81	40,33	A	V	Livret A(Préfixé) + 0.6	1,850	V	Livret A(Préfixé) + 0.6	2,699	A-1	EUR	457,65	440,17
OPH TROYES AUBE HABITAT	2014	P		CDC	120 000,00	79 469,57	15,58	A	V	Livret A(Préfixé) + (-0.25)	1,000	V	Livret A(Préfixé) + (-0.25)	2,148	A-1	EUR	1 459,67	3 939,87
OPH TROYES AUBE HABITAT	2014	P		CDC	10 500,00	6 179,95	10,58	A	V	Livret A(Préfixé) + 0.6	1,850	V	Livret A(Préfixé) + 0.6	2,990	A-1	EUR	172,47	453,61
OPH TROYES AUBE HABITAT	2014	P		CDC	433 990,50	358 411,41	30,25	A	V	Livret A(Préfixé) + 0.6	1,850	V	Livret A(Préfixé) + 0.6	3,082	A-1	EUR	5 868,08	8 343,78
OPH TROYES AUBE HABITAT	2014	P		CDC	116 928,50	102 047,87	40,25	A	V	Livret A(Préfixé) + 0.6	1,850	V	Livret A(Préfixé) + 0.6	2,839	A-1	EUR	1 658,29	1 594,95
OPH TROYES AUBE HABITAT	2014	P		CDC	382 354,00	304 135,31	30,17	A	V	Livret A(Préfixé) + (-0.2)	1,050	V	Livret A(Préfixé) + (-0.2)	2,451	A-1	EUR	2 502,00	8 614,58
OPH TROYES AUBE HABITAT	2014	P		CDC	122 737,00	103 265,24	40,17	A	V	Livret A(Préfixé) + (-0.2)	1,050	V	Livret A(Préfixé) + (-0.2)	2,453	A-1	EUR	843,09	2 121,15
OPH TROYES AUBE HABITAT	2014	P		CDC	459 654,00	398 610,92	40,17	A	V	Livret A(Préfixé) + 0.6	1,850	V	Livret A(Préfixé) + 0.6	3,220	A-1	EUR	6 487,29	6 844,86

Désignation du bénéficiaire	Année de mobilisation et profil d'amortissement de l'emprunt (1)		Objet de l'emprunt garanti	Organisme prêteur ou chef de file	Montant initial	Capital restant dû au 31/12/N	Durée résiduelle	Périodicité des remboursements (2)	Taux initial			Taux moyen constaté sur l'année (6)			Catégorie d'emprunt (7)	Indices ou devises pouvant modifier l'emprunt	Annuité garantie au cours de l'exercice	
	Année	Profil							Taux (3)	Index (4)	Taux actuariel (5)	Taux (3)	Index (4)	Niveau de taux			En intérêts (8)	En capital
OPH TROYES AUBE HABITAT	2014	P		CDC	1 431 927,00	1 175 345,42	30,17	A	V	Livret A(Préfixé) + 0.6	1,850	V	Livret A(Préfixé) + 0.6	3,250	A-1	EUR	19 271,39	29 116,30
OPH TROYES AUBE HABITAT	2014	P		CDC	186 854,00	149 451,49	30,25	A	V	Livret A(Préfixé) + (-0.2)	1,050	V	Livret A(Préfixé) + (-0.2)	2,282	A-1	EUR	1 227,83	4 026,85
OPH TROYES AUBE HABITAT	2014	P		CDC	44 717,00	37 835,64	40,25	A	V	Livret A(Préfixé) + (-0.2)	1,050	V	Livret A(Préfixé) + (-0.2)	2,278	A-1	EUR	308,48	724,25
OPH TROYES AUBE HABITAT	2014	P		CDC	381 087,00	314 721,00	30,25	A	V	Livret A(Préfixé) + 0.6	1,850	V	Livret A(Préfixé) + 0.6	3,082	A-1	EUR	5 152,76	7 326,67
OPH TROYES AUBE HABITAT	2014	P		CDC	88 727,50	77 435,80	40,25	A	V	Livret A(Préfixé) + 0.6	1,850	V	Livret A(Préfixé) + 0.6	2,839	A-1	EUR	1 258,34	1 210,28
OPH TROYES AUBE HABITAT	2014	P		CDC	124 028,50	99 201,76	30,25	A	V	Livret A(Préfixé) + (-0.2)	1,050	V	Livret A(Préfixé) + (-0.2)	2,282	A-1	EUR	815,00	2 672,91
OPH TROYES AUBE HABITAT	2014	P		CDC	24 106,00	20 396,39	40,25	A	V	Livret A(Préfixé) + (-0.2)	1,050	V	Livret A(Préfixé) + (-0.2)	2,278	A-1	EUR	166,29	390,43
OPH TROYES AUBE HABITAT	2014	P		CDC	83 973,50	66 794,91	30,42	A	V	Livret A(Préfixé) + (-0.2)	1,050	V	Livret A(Préfixé) + (-0.2)	1,945	A-1	EUR	549,49	1 891,96
OPH TROYES AUBE HABITAT	2014	P		CDC	27 991,00	23 550,34	40,42	A	V	Livret A(Préfixé) + (-0.2)	1,050	V	Livret A(Préfixé) + (-0.2)	1,949	A-1	EUR	192,27	483,74
OPH TROYES AUBE HABITAT	2014	P		CDC	231 221,60	189 789,88	30,42	A	V	Livret A(Préfixé) + 0.6	1,850	V	Livret A(Préfixé) + 0.6	2,745	A-1	EUR	3 111,86	4 701,58
OPH TROYES AUBE HABITAT	2014	P		CDC	64 816,80	56 208,98	40,42	A	V	Livret A(Préfixé) + 0.6	1,850	V	Livret A(Préfixé) + 0.6	2,727	A-1	EUR	914,79	965,21
OPH TROYES AUBE HABITAT	2014	P		CDC	29 525,50	24 841,41	40,42	A	V	Livret A(Préfixé) + (-0.2)	1,050	V	Livret A(Préfixé) + (-0.2)	1,949	A-1	EUR	202,81	510,26
OPH TROYES AUBE HABITAT	2014	P		CDC	102 724,50	81 710,01	30,42	A	V	Livret A(Préfixé) + (-0.2)	1,050	V	Livret A(Préfixé) + (-0.2)	1,945	A-1	EUR	672,20	2 314,43
OPH TROYES AUBE HABITAT	2014	P		CDC	190 833,50	156 638,77	30,50	A	V	Livret A(Préfixé) + 0.6	1,850	V	Livret A(Préfixé) + 0.6	2,578	A-1	EUR	2 568,31	3 880,34

Désignation du bénéficiaire	Année de mobilisation et profil d'amortissement de l'emprunt (1)		Objet de l'emprunt garanti	Organisme prêteur ou chef de file	Montant initial	Capital restant dû au 31/12/N	Durée résiduelle	Périodicité des remboursements (2)	Taux initial			Taux moyen constaté sur l'année (6)			Catégorie d'emprunt (7)	Indices ou devises pouvant modifier l'emprunt	Annuité garantie au cours de l'exercice	
	Année	Profil							Taux (3)	Index (4)	Taux actuariel (5)	Taux (3)	Index (4)	Niveau de taux			En intérêts (8)	En capital
OPH TROYES AUBE HABITAT	2014	P		CDC	56 114,00	48 661,93	40,50	A	V	Livret A(Préfixé) + 0.6	1,850	V	Livret A(Préfixé) + 0.6	2,563	A-1	EUR	791,96	835,61
OPH TROYES AUBE HABITAT	2014	P		CDC	64 831,50	52 238,75	30,58	A	V	Livret A(Préfixé) + (-0.2)	1,050	V	Livret A(Préfixé) + (-0.2)	2,205	A-1	EUR	956,15	880,56
OPH TROYES AUBE HABITAT	2014	P		CDC	20 321,50	17 321,80	40,58	A	V	Livret A(Préfixé) + (-0.2)	1,050	V	Livret A(Préfixé) + (-0.2)	2,203	A-1	EUR	314,64	158,16
OPH TROYES AUBE HABITAT	2014	P		CDC	64 191,00	54 007,35	40,50	A	V	Livret A(Préfixé) + (-0.2)	1,050	V	Livret A(Préfixé) + (-0.2)	1,782	A-1	EUR	440,93	1 109,35
OPH TROYES AUBE HABITAT	2014	P		CDC	200 067,00	159 139,00	30,50	A	V	Livret A(Préfixé) + (-0.2)	1,050	V	Livret A(Préfixé) + (-0.2)	1,779	A-1	EUR	1 309,17	4 507,59
OPH TROYES AUBE HABITAT	2014	P		CDC	145 071,00	125 805,24	40,50	A	V	Livret A(Préfixé) + 0.6	1,850	V	Livret A(Préfixé) + 0.6	2,563	A-1	EUR	2 047,45	2 160,30
OPH TROYES AUBE HABITAT	2014	P		CDC	408 448,00	335 259,76	30,50	A	V	Livret A(Préfixé) + 0.6	1,850	V	Livret A(Préfixé) + 0.6	2,578	A-1	EUR	5 497,04	8 305,24
OPH TROYES AUBE HABITAT	2014	P		CDC	411 863,50	345 204,12	30,83	A	V	Livret A(Préfixé) + 0.6	1,600	V	Livret A(Préfixé) + 0.6	2,755	A-1	EUR	9 082,15	4 109,52
OPH TROYES AUBE HABITAT	2014	P		CDC	48 249,50	42 750,92	40,83	A	V	Livret A(Préfixé) + 0.6	1,600	V	Livret A(Préfixé) + 0.6	2,679	A-1	EUR	1 116,29	183,41
OPH TROYES AUBE HABITAT	2014	P		CDC	332 955,00	271 738,57	31,00	A	V	Livret A(Préfixé) + (-0.2)	0,800	V	Livret A(Préfixé) + (-0.2)	1,795	A-1	EUR	839,45	8 079,23
OPH TROYES AUBE HABITAT	2014	P		CDC	109 448,00	93 773,32	41,00	A	V	Livret A(Préfixé) + (-0.2)	0,800	V	Livret A(Préfixé) + (-0.2)	1,795	A-1	EUR	287,60	2 092,06
OPH TROYES AUBE HABITAT	2014	P		CDC	99 724,00	87 804,15	41,00	A	V	Livret A(Préfixé) + 0.6	1,600	V	Livret A(Préfixé) + 0.6	2,593	A-1	EUR	983,86	1 637,97
OPH TROYES AUBE HABITAT	2014	P		CDC	400 312,00	336 062,40	31,00	A	V	Livret A(Préfixé) + 0.6	1,600	V	Livret A(Préfixé) + 0.6	2,593	A-1	EUR	3 792,64	8 722,94
OPH TROYES AUBE HABITAT	2014	P		CDC	389 003,00	317 481,71	31,00	A	V	Livret A(Préfixé) + (-0.2)	0,800	V	Livret A(Préfixé) + (-0.2)	1,795	A-1	EUR	980,76	9 439,24

Désignation du bénéficiaire	Année de mobilisation et profil d'amortissement de l'emprunt (1)		Objet de l'emprunt garanti	Organisme prêteur ou chef de file	Montant initial	Capital restant dû au 31/12/N	Durée résiduelle	Périodicité des remboursements (2)	Taux initial			Taux moyen constaté sur l'année (6)			Catégorie d'emprunt (7)	Indices ou devises pouvant modifier l'emprunt	Annuité garantie au cours de l'exercice	
	Année	Profil							Taux (3)	Index (4)	Taux actuariel (5)	Taux (3)	Index (4)	Niveau de taux			En intérêts (8)	En capital
OPH TROYES AUBE HABITAT	2014	P		CDC	92 605,00	79 342,49	41,00	A	V	Livret A(Préfixé) + (-0.2)	0,800	V	Livret A(Préfixé) + (-0.2)	1,795	A-1	EUR	243,34	1 770,11
OPH TROYES AUBE HABITAT	2014	P		CDC	53 061,00	43 305,33	31,00	A	V	Livret A(Préfixé) + (-0.2)	0,800	V	Livret A(Préfixé) + (-0.2)	1,795	A-1	EUR	133,78	1 287,54
OPH TROYES AUBE HABITAT	2014	P		CDC	18 959,00	16 243,77	41,00	A	V	Livret A(Préfixé) + (-0.2)	0,800	V	Livret A(Préfixé) + (-0.2)	1,795	A-1	EUR	49,82	362,39
OPH TROYES AUBE HABITAT	2014	P		CDC	55 985,00	49 293,20	41,00	A	V	Livret A(Préfixé) + 0.6	1,600	V	Livret A(Préfixé) + 0.6	2,593	A-1	EUR	552,34	919,56
OPH TROYES AUBE HABITAT	2014	P		CDC	166 906,00	140 117,78	31,00	A	V	Livret A(Préfixé) + 0.6	1,600	V	Livret A(Préfixé) + 0.6	2,593	A-1	EUR	1 581,30	3 636,94
OPH TROYES AUBE HABITAT	2015	P		CDC	600 000,00	295 025,61	6,17	A	V	Livret A(Préfixé) + 0.6	1,600	V	Livret A(Préfixé) + 0.6	3,222	A-1	EUR	5 352,95	39 533,75
OPH TROYES AUBE HABITAT	2015	P		CDC	148 711,50	122 804,79	31,17	A	V	Livret A(Préfixé) + (-0.2)	0,800	V	Livret A(Préfixé) + (-0.2)	2,452	A-1	EUR	1 006,62	3 022,96
OPH TROYES AUBE HABITAT	2015	P		CDC	25 808,00	22 376,32	41,17	A	V	Livret A(Préfixé) + (-0.2)	0,800	V	Livret A(Préfixé) + (-0.2)	2,289	A-1	EUR	182,10	385,57
OPH TROYES AUBE HABITAT	2015	P		CDC	84 157,00	74 171,20	41,17	A	V	Livret A(Préfixé) + 0.6	1,600	V	Livret A(Préfixé) + 0.6	3,048	A-1	EUR	1 206,46	1 232,43
OPH TROYES AUBE HABITAT	2015	P		CDC	180 150,50	151 395,10	31,17	A	V	Livret A(Préfixé) + 0.6	1,600	V	Livret A(Préfixé) + 0.6	3,250	A-1	EUR	2 479,96	3 602,15
OPH TROYES AUBE HABITAT	2015	P		CDC	144 913,50	127 718,54	41,17	A	V	Livret A(Préfixé) + 0.6	1,600	V	Livret A(Préfixé) + 0.6	3,048	A-1	EUR	2 077,45	2 122,18
OPH TROYES AUBE HABITAT	2015	P		CDC	420 249,00	353 169,39	31,17	A	V	Livret A(Préfixé) + 0.6	1,600	V	Livret A(Préfixé) + 0.6	3,250	A-1	EUR	5 785,16	8 402,97
OPH TROYES AUBE HABITAT	2015	P		CDC	103 612,50	91 318,18	41,17	A	V	Livret A(Préfixé) + 0.6	1,600	V	Livret A(Préfixé) + 0.6	3,048	A-1	EUR	1 485,37	1 517,35
OPH TROYES AUBE HABITAT	2015	P		CDC	288 337,00	242 313,01	31,17	A	V	Livret A(Préfixé) + 0.6	1,600	V	Livret A(Préfixé) + 0.6	3,250	A-1	EUR	3 969,25	5 765,36

Désignation du bénéficiaire	Année de mobilisation et profil d'amortissement de l'emprunt (1)		Objet de l'emprunt garanti	Organisme prêteur ou chef de file	Montant initial	Capital restant dû au 31/12/N	Durée résiduelle	Périodicité des remboursements (2)	Taux initial			Taux moyen constaté sur l'année (6)			Catégorie d'emprunt (7)	Indices ou devises pouvant modifier l'emprunt	Annuité garantie au cours de l'exercice	
	Année	Profil							Taux (3)	Index (4)	Taux actuariel (5)	Taux (3)	Index (4)	Niveau de taux			En intérêts (8)	En capital
OPH TROYES AUBE HABITAT	2015	P		CDC	263 500,00	98 772,32	16,42	A	V	Livret A(Préfixé) + 0.6	1,600	V	Livret A(Préfixé) + 0.6	2,733	A-1	EUR	1 660,70	5 021,47
OPH TROYES AUBE HABITAT	2015	P		CDC	219 630,00	197 359,10	41,67	A	V	Livret A(Préfixé) + 0.6	1,350	V	Livret A(Préfixé) + 0.6	2,749	A-1	EUR	5 150,48	736,31
OPH TROYES AUBE HABITAT	2015	P		CDC	935 651,50	801 364,33	31,67	A	V	Livret A(Préfixé) + 0.6	1,350	V	Livret A(Préfixé) + 0.6	2,921	A-1	EUR	21 063,13	8 755,99
OPH TROYES AUBE HABITAT	2015	P		CDC	600 000,00	420 228,50	16,75	A	V	Livret A(Préfixé) + (-0.25)	0,500	V	Livret A(Préfixé) + (-0.25)	1,985	A-1	EUR	7 672,05	18 174,44
OPH TROYES AUBE HABITAT	2015	P		CDC	169 000,00	46 405,60	16,75	A	V	Livret A(Préfixé) + 0.6	1,350	V	Livret A(Préfixé) + 0.6	2,833	A-1	EUR	1 253,85	1 819,41
OPH TROYES AUBE HABITAT	2015	P		CDC	1 230 028,50	1 044 314,70	31,75	A	V	Livret A(Préfixé) + 0.6	1,350	V	Livret A(Préfixé) + 0.6	2,838	A-1	EUR	27 488,06	12 918,30
OPH TROYES AUBE HABITAT	2015	P		CDC	432 519,00	385 159,36	41,75	A	V	Livret A(Préfixé) + 0.6	1,350	V	Livret A(Préfixé) + 0.6	2,745	A-1	EUR	10 066,36	2 008,45
OPH TROYES AUBE HABITAT	2015	P		CDC	285 000,00	206 011,05	16,83	A	V	Livret A(Préfixé) + 0.6	1,350	V	Livret A(Préfixé) + 0.6	2,752	A-1	EUR	5 566,29	8 076,99
OPH TROYES AUBE HABITAT	2015	P		CDC	61 138,00	54 443,57	41,67	A	V	Livret A(Préfixé) + 0.6	1,350	V	Livret A(Préfixé) + 0.6	2,796	A-1	EUR	1 422,91	283,90
OPH TROYES AUBE HABITAT	2015	P		CDC	181 311,50	153 936,50	31,67	A	V	Livret A(Préfixé) + 0.6	1,350	V	Livret A(Préfixé) + 0.6	2,921	A-1	EUR	4 051,86	1 904,21
OPH TROYES AUBE HABITAT	2015	P		CDC	177 476,50	146 481,33	31,67	A	V	Livret A(Préfixé) + (-0.2)	0,550	V	Livret A(Préfixé) + (-0.2)	2,122	A-1	EUR	2 678,54	2 326,19
OPH TROYES AUBE HABITAT	2015	P		CDC	57 737,50	50 028,44	41,67	A	V	Livret A(Préfixé) + (-0.2)	0,550	V	Livret A(Préfixé) + (-0.2)	2,102	A-1	EUR	908,23	429,05
OPH TROYES AUBE HABITAT	2015	P		CDC	99 503,00	82 125,42	31,83	A	V	Livret A(Préfixé) + (-0.2)	0,550	V	Livret A(Préfixé) + (-0.2)	1,957	A-1	EUR	1 501,73	1 304,19
OPH TROYES AUBE HABITAT	2015	P		CDC	25 557,00	22 144,65	41,83	A	V	Livret A(Préfixé) + (-0.2)	0,550	V	Livret A(Préfixé) + (-0.2)	1,947	A-1	EUR	402,02	189,92

Désignation du bénéficiaire	Année de mobilisation et profil d'amortissement de l'emprunt (1)		Objet de l'emprunt garanti	Organisme prêteur ou chef de file	Montant initial	Capital restant dû au 31/12/N	Durée résiduelle	Périodicité des remboursements (2)	Taux initial			Taux moyen constaté sur l'année (6)			Catégorie d'emprunt (7)	Indices ou devises pouvant modifier l'emprunt	Annuité garantie au cours de l'exercice	
	Année	Profil							Taux (3)	Index (4)	Taux actuariel (5)	Taux (3)	Index (4)	Niveau de taux			En intérêts (8)	En capital
OPH TROYES AUBE HABITAT	2015	P		CDC	492 724,00	406 672,79	31,67	A	V	Livret A(Préfixé) + (-0.2)	0,550	V	Livret A(Préfixé) + (-0.2)	2,122	A-1	EUR	7 436,36	6 458,14
OPH TROYES AUBE HABITAT	2015	P		CDC	166 921,00	144 633,88	41,67	A	V	Livret A(Préfixé) + (-0.2)	0,550	V	Livret A(Préfixé) + (-0.2)	2,102	A-1	EUR	2 625,74	1 240,39
OPH TROYES AUBE HABITAT	2015	P		CDC	173 342,50	147 170,67	31,67	A	V	Livret A(Préfixé) + 0.6	1,350	V	Livret A(Préfixé) + 0.6	2,921	A-1	EUR	3 873,77	1 820,52
OPH TROYES AUBE HABITAT	2015	P		CDC	51 777,50	46 108,00	41,67	A	V	Livret A(Préfixé) + 0.6	1,350	V	Livret A(Préfixé) + 0.6	2,796	A-1	EUR	1 205,06	240,44
OPH TROYES AUBE HABITAT	2015	P		CDC	29 000,00	6 596,82	16,67	A	V	Livret A(Préfixé) + 0.6	1,350	V	Livret A(Préfixé) + 0.6	2,915	A-1	EUR	178,24	258,64
OPH TROYES AUBE HABITAT	2015	P		CDC	600 000,00	283 500,00	6,67	A	V	Livret A(Préfixé) + (-0.75)	0,000	V	Livret A(Préfixé) + (-0.75)	1,551	A-1	EUR	4 000,00	36 500,00
OPH TROYES AUBE HABITAT	2015	P		CDC	59 768,50	49 330,31	31,83	A	V	Livret A(Préfixé) + (-0.2)	0,550	V	Livret A(Préfixé) + (-0.2)	1,957	A-1	EUR	902,05	783,39
OPH TROYES AUBE HABITAT	2015	P		CDC	28 853,50	25 001,01	41,83	A	V	Livret A(Préfixé) + (-0.2)	0,550	V	Livret A(Préfixé) + (-0.2)	1,947	A-1	EUR	453,88	214,41
OPH TROYES AUBE HABITAT	2015	P		CDC	117 410,00	104 553,92	41,83	A	V	Livret A(Préfixé) + 0.6	1,350	V	Livret A(Préfixé) + 0.6	2,694	A-1	EUR	2 732,58	545,21
OPH TROYES AUBE HABITAT	2015	P		CDC	246 151,50	208 986,72	31,83	A	V	Livret A(Préfixé) + 0.6	1,350	V	Livret A(Préfixé) + 0.6	2,755	A-1	EUR	5 500,87	2 585,19
OPH TROYES AUBE HABITAT	2015	P		CDC	5 250 000,00	3 712 893,07	16,92	A	V	Livret A(Préfixé) + 0.69	1,440	V	Livret A(Préfixé) + 0.69	2,760	A-1	EUR	104 037,27	154 663,36
OPH TROYES AUBE HABITAT	2015	P		CDC	112 500,00	81 320,16	16,75	A	V	Livret A(Préfixé) + 0.6	1,350	V	Livret A(Préfixé) + 0.6	2,833	A-1	EUR	2 197,22	3 188,29
OPH TROYES AUBE HABITAT	2015	P		CDC	180 000,00	126 068,55	16,75	A	V	Livret A(Préfixé) + (-0.25)	0,500	V	Livret A(Préfixé) + (-0.25)	1,985	A-1	EUR	2 301,62	5 452,33
OPH TROYES AUBE HABITAT	2015	P		CDC	22 500,00	14 358,49	11,83	A	V	Livret A(Préfixé) + 0.6	1,350	V	Livret A(Préfixé) + 0.6	2,749	A-1	EUR	396,91	907,21



Désignation du bénéficiaire	Année de mobilisation et profil d'amortissement de l'emprunt (1)		Objet de l'emprunt garanti	Organisme prêteur ou chef de file	Montant initial	Capital restant dû au 31/12/N	Durée résiduelle	Périodicité des remboursements (2)	Taux initial			Taux moyen constaté sur l'année (6)			Catégorie d'emprunt (7)	Indices ou devises pouvant modifier l'emprunt	Annuité garantie au cours de l'exercice	
	Année	Profil							Taux (3)	Index (4)	Taux actuariel (5)	Taux (3)	Index (4)	Niveau de taux			En intérêts (8)	En capital
OPH TROYES AUBE HABITAT	2015	P		CDC	240 000,00	113 400,00	6,83	A	V	Livret A(Préfixé) + (-0.75)	0,000	V	Livret A(Préfixé) + (-0.75)	1,395	A-1	EUR	1 600,00	14 600,00
OPH TROYES AUBE HABITAT	2016	P	rue Chanteloup	CDC	59 695,50	53 568,55	42,17	A	V	Livret A(Préfixé) + 0.6	1,350	V	Livret A(Préfixé) + 0.6	2,879	A-1	EUR	869,59	780,73
OPH TROYES AUBE HABITAT	2016	P	rue Chanteloup	CDC	204 391,50	176 113,47	32,17	A	V	Livret A(Préfixé) + 0.6	1,350	V	Livret A(Préfixé) + 0.6	3,251	A-1	EUR	2 878,15	3 770,73
OPH TROYES AUBE HABITAT	2016	P	rue Chanteloup	CDC	30 841,50	25 923,84	32,17	A	V	Livret A(Préfixé) + (-0.2)	0,550	V	Livret A(Préfixé) + (-0.2)	2,452	A-1	EUR	212,58	648,59
OPH TROYES AUBE HABITAT	2016	P	rue Chanteloup	CDC	11 286,50	9 887,96	42,17	A	V	Livret A(Préfixé) + (-0.2)	0,550	V	Livret A(Préfixé) + (-0.2)	2,352	A-1	EUR	80,53	178,32
OPH TROYES AUBE HABITAT	2016	P	impasse Julyot	CDC	22 350,00	19 257,82	32,42	A	V	Livret A(Préfixé) + 0.6	1,350	V	Livret A(Préfixé) + 0.6	2,747	A-1	EUR	314,72	412,33
OPH TROYES AUBE HABITAT	2016	P	impasse Julyot	CDC	9 616,50	8 629,51	42,42	A	V	Livret A(Préfixé) + 0.6	1,350	V	Livret A(Préfixé) + 0.6	2,498	A-1	EUR	140,08	125,77
OPH TROYES AUBE HABITAT	2016	P	52 Chemin de l'Abbaye de Montier La Celle	CDC	155 795,50	130 954,03	32,42	A	V	Livret A(Préfixé) + (-0.2)	0,550	V	Livret A(Préfixé) + (-0.2)	1,947	A-1	EUR	1 073,84	3 276,35
OPH TROYES AUBE HABITAT	2016	P	53 Chemin de l'Abbaye de Montier La Celle	CDC	52 437,50	45 939,85	42,42	A	V	Livret A(Préfixé) + (-0.2)	0,550	V	Livret A(Préfixé) + (-0.2)	1,881	A-1	EUR	374,15	828,46
OPH TROYES AUBE HABITAT	2016	P	55 Chemin de l'Abbaye de Montier La Celle	CDC	69 732,50	62 575,38	42,42	A	V	Livret A(Préfixé) + 0.6	1,350	V	Livret A(Préfixé) + 0.6	2,498	A-1	EUR	1 015,80	912,00
OPH TROYES AUBE HABITAT	2016	P	54 Chemin de l'Abbaye de Montier La Celle	CDC	205 627,50	177 178,48	32,42	A	V	Livret A(Préfixé) + 0.6	1,350	V	Livret A(Préfixé) + 0.6	2,747	A-1	EUR	2 895,55	3 793,53
OPH TROYES AUBE HABITAT	2016	P	58 Chemin de l'Abbaye de Montier La Celle	CDC	222 130,50	199 331,73	42,42	A	V	Livret A(Préfixé) + 0.6	1,350	V	Livret A(Préfixé) + 0.6	2,498	A-1	EUR	3 235,79	2 905,14
OPH TROYES AUBE HABITAT	2016	P	59 Chemin de l'Abbaye de Montier La Celle	CDC	686 008,50	591 097,69	32,42	A	V	Livret A(Préfixé) + 0.6	1,350	V	Livret A(Préfixé) + 0.6	2,747	A-1	EUR	9 660,06	12 655,86
OPH TROYES AUBE HABITAT	2016	P	56 Chemin de l'Abbaye de Montier La Celle	CDC	118 631,00	103 931,19	42,42	A	V	Livret A(Préfixé) + (-0.2)	0,550	V	Livret A(Préfixé) + (-0.2)	1,881	A-1	EUR	846,44	1 874,24

Désignation du bénéficiaire	Année de mobilisation et profil d'amortissement de l'emprunt (1)		Objet de l'emprunt garanti	Organisme prêteur ou chef de file	Montant initial	Capital restant dû au 31/12/N	Durée résiduelle	Périodicité des remboursements (2)	Taux initial			Taux moyen constaté sur l'année (6)			Catégorie d'emprunt (7)	Indices ou devises pouvant modifier l'emprunt	Annuité garantie au cours de l'exercice	
	Année	Profil							Taux (3)	Index (4)	Taux actuariel (5)	Taux (3)	Index (4)	Niveau de taux			En intérêts (8)	En capital
OPH TROYES AUBE HABITAT	2016	P	57 Chemin de l'Abbaye de Montier La Celle	CDC	356 396,50	299 569,38	32,42	A	V	Livret A(Préfixé) + (-0.2)	0,550	V	Livret A(Préfixé) + (-0.2)	1,947	A-1	EUR	2 456,51	7 494,94
OPH TROYES AUBE HABITAT	2016	P	chemin des roizes	CDC	434 457,00	374 348,90	32,42	A	V	Livret A(Préfixé) + 0.6	1,350	V	Livret A(Préfixé) + 0.6	2,747	A-1	EUR	6 117,82	8 015,10
OPH TROYES AUBE HABITAT	2016	P	chemin des roizes	CDC	136 811,50	122 769,60	42,42	A	V	Livret A(Préfixé) + 0.6	1,350	V	Livret A(Préfixé) + 0.6	2,498	A-1	EUR	1 992,94	1 789,30
OPH TROYES AUBE HABITAT	2016	P	chemin des roizes	CDC	48 802,00	42 754,84	42,42	A	V	Livret A(Préfixé) + (-0.2)	0,550	V	Livret A(Préfixé) + (-0.2)	1,881	A-1	EUR	348,21	771,02
OPH TROYES AUBE HABITAT	2016	P	chemin des roizes	CDC	156 026,50	131 148,19	32,42	A	V	Livret A(Préfixé) + (-0.2)	0,550	V	Livret A(Préfixé) + (-0.2)	1,947	A-1	EUR	1 075,44	3 281,21
OPH TROYES AUBE HABITAT	2016	P	Quartiers des marots -Beau Toquat	CDC	105 025,50	95 173,64	42,92	A	V	Livret A(Préfixé) + 0.6	1,350	V	Livret A(Préfixé) + 0.6	2,638	A-1	EUR	2 486,11	445,96
OPH TROYES AUBE HABITAT	2016	P	Quartiers des marots -Beau Toquat	CDC	773 674,50	673 196,27	32,92	A	V	Livret A(Préfixé) + 0.6	1,350	V	Livret A(Préfixé) + 0.6	2,673	A-1	EUR	17 703,61	7 711,80
OPH TROYES AUBE HABITAT	2016	P	Quartiers des marots -Beau Toquat	CDC	1 500 000,00	1 273 334,40	32,92	A	V	Livret A(Préfixé) + (-0.2)	0,550	V	Livret A(Préfixé) + (-0.2)	1,875	A-1	EUR	23 262,68	19 036,48
OPH TROYES AUBE HABITAT	2016	P	Quartiers des marots -Beau Toquat	CDC	205 780,50	182 070,34	42,92	A	V	Livret A(Préfixé) + (-0.2)	0,550	V	Livret A(Préfixé) + (-0.2)	1,865	A-1	EUR	3 303,59	1 462,59
OPH TROYES AUBE HABITAT	2016	P	rue Sadi Carnot	CDC	155 830,00	139 836,10	42,50	A	V	Livret A(Préfixé) + 0.6	1,350	V	Livret A(Préfixé) + 0.6	2,367	A-1	EUR	2 269,99	2 038,03
OPH TROYES AUBE HABITAT	2016	P	rue Sadi Carnot	CDC	247 694,00	213 424,98	32,50	A	V	Livret A(Préfixé) + 0.6	1,350	V	Livret A(Préfixé) + 0.6	2,580	A-1	EUR	3 487,91	4 569,59
OPH TROYES AUBE HABITAT	2016	P	Les Templiers - Rue des Vannes	CDC	82 115,50	71 940,39	42,50	A	V	Livret A(Préfixé) + (-0.2)	0,550	V	Livret A(Préfixé) + (-0.2)	1,723	A-1	EUR	585,90	1 297,34
OPH TROYES AUBE HABITAT	2016	P	Les Templiers - Rue des Vannes	CDC	330 000,00	277 381,76	32,50	A	V	Livret A(Préfixé) + (-0.2)	0,550	V	Livret A(Préfixé) + (-0.2)	1,780	A-1	EUR	2 274,57	6 939,83
OPH TROYES AUBE HABITAT	2016	P	Les Templiers - Rue des Vannes	CDC	853 919,50	735 777,82	32,50	A	V	Livret A(Préfixé) + 0.6	1,350	V	Livret A(Préfixé) + 0.6	2,580	A-1	EUR	12 024,50	15 753,57

Désignation du bénéficiaire	Année de mobilisation et profil d'amortissement de l'emprunt (1)		Objet de l'emprunt garanti	Organisme prêteur ou chef de file	Montant initial	Capital restant dû au 31/12/N	Durée résiduelle	Périodicité des remboursements (2)	Taux initial			Taux moyen constaté sur l'année (6)			Catégorie d'emprunt (7)	Indices ou devises pouvant modifier l'emprunt	Annuité garantie au cours de l'exercice	
	Année	Profil							Taux (3)	Index (4)	Taux actuariel (5)	Taux (3)	Index (4)	Niveau de taux			En intérêts (8)	En capital
OPH TROYES AUBE HABITAT	2016	P	Les Templiers - Rue des Vannes	CDC	264 929,50	237 737,96	42,50	A	V	Livret A(Préfixé) + 0.6	1,350	V	Livret A(Préfixé) + 0.6	2,367	A-1	EUR	3 859,25	3 464,89
OPH TROYES AUBE HABITAT	2016	P	chemin des roizes II	CDC	99 161,50	87 736,05	42,58	A	V	Livret A(Préfixé) + (-0.2)	0,550	V	Livret A(Préfixé) + (-0.2)	2,157	A-1	EUR	1 591,94	704,80
OPH TROYES AUBE HABITAT	2016	P	chemin des roizes II	CDC	310 011,50	263 165,55	32,58	A	V	Livret A(Préfixé) + (-0.2)	0,550	V	Livret A(Préfixé) + (-0.2)	2,205	A-1	EUR	4 807,80	3 934,35
OPH TROYES AUBE HABITAT	2016	P	11 Rue du Chêne	CDC	76 425,00	64 876,40	32,58	A	V	Livret A(Préfixé) + (-0.2)	0,550	V	Livret A(Préfixé) + (-0.2)	2,205	A-1	EUR	1 185,23	969,91
OPH TROYES AUBE HABITAT	2016	P	11 Rue du Chêne	CDC	26 882,00	23 784,65	42,58	A	V	Livret A(Préfixé) + (-0.2)	0,550	V	Livret A(Préfixé) + (-0.2)	2,157	A-1	EUR	431,56	191,06
OPH TROYES AUBE HABITAT	2016	P	11 Rue du Chêne	CDC	153 513,50	139 113,23	42,58	A	V	Livret A(Préfixé) + 0.6	1,350	V	Livret A(Préfixé) + 0.6	2,825	A-1	EUR	3 633,89	651,85
OPH TROYES AUBE HABITAT	2016	P	11 Rue du Chêne	CDC	441 771,00	384 397,57	32,58	A	V	Livret A(Préfixé) + 0.6	1,350	V	Livret A(Préfixé) + 0.6	3,004	A-1	EUR	10 108,83	4 403,47
OPH TROYES AUBE HABITAT	2016	P	Mail Paul Gauguin	CDC	391 130,50	340 333,81	32,58	A	V	Livret A(Préfixé) + 0.6	1,350	V	Livret A(Préfixé) + 0.6	3,004	A-1	EUR	8 950,05	3 898,69
OPH TROYES AUBE HABITAT	2016	P	Mail Paul Gauguin	CDC	136 981,50	124 132,01	42,58	A	V	Livret A(Préfixé) + 0.6	1,350	V	Livret A(Préfixé) + 0.6	2,825	A-1	EUR	3 242,56	581,65
OPH TROYES AUBE HABITAT	2016	P	rue courtalon	CDC	699 936,00	613 403,89	32,42	A	V	Livret A(Préfixé) + 0.6	1,350	V	Livret A(Préfixé) + 0.6	2,737	A-1	EUR	9 996,60	11 383,89
OPH TROYES AUBE HABITAT	2016	P	rue courtalon	CDC	69 009,00	63 017,30	42,42	A	V	Livret A(Préfixé) + 0.6	1,350	V	Livret A(Préfixé) + 0.6	2,336	A-1	EUR	1 020,02	734,23
OPH TROYES AUBE HABITAT	2016	P	2 à 10 Rue Linard Hubert	CDC	225 000,00	166 446,40	17,92	A	V	Livret A(Préfixé) + (-0.25)	0,500	V	Livret A(Préfixé) + (-0.25)	1,823	A-1	EUR	3 029,42	6 663,05
OPH TROYES AUBE HABITAT	2016	P	2 à 10 Rue Linard Hubert	CDC	215 000,00	121 292,26	18,42	T	F	Taux fixe à 1.18 %	0,294	F	Taux fixe à 1.18 %	1,172	A-1	EUR	1 467,87	5 836,31
OPH TROYES AUBE HABITAT	2016	P	24 Rue Bégand	CDC	75 610,00	68 517,45	42,67	A	V	Livret A(Préfixé) + 0.6	1,350	V	Livret A(Préfixé) + 0.6	2,778	A-1	EUR	1 789,80	321,06

Désignation du bénéficiaire	Année de mobilisation et profil d'amortissement de l'emprunt (1)		Objet de l'emprunt garanti	Organisme prêteur ou chef de file	Montant initial	Capital restant dû au 31/12/N	Durée résiduelle	Périodicité des remboursements (2)	Taux initial			Taux moyen constaté sur l'année (6)			Catégorie d'emprunt (7)	Indices ou devises pouvant modifier l'emprunt	Annuité garantie au cours de l'exercice	
	Année	Profil							Taux (3)	Index (4)	Taux actuariel (5)	Taux (3)	Index (4)	Niveau de taux			En intérêts (8)	En capital
OPH TROYES AUBE HABITAT	2016	P	24 Rue Bégand	CDC	285 914,00	248 781,94	32,67	A	V	Livret A(Préfixé) + 0.6	1,350	V	Livret A(Préfixé) + 0.6	2,921	A-1	EUR	6 542,43	2 849,92
OPH TROYES AUBE HABITAT	2016	P	7 à 17 Rue de champagne	CDC	360 000,00	224 279,31	17,92	A	V	Livret A(Préfixé) + (-0.25)	0,500	V	Livret A(Préfixé) + (-0.25)	1,823	A-1	EUR	4 082,01	8 978,17
OPH TROYES AUBE HABITAT	2016	P	7 à 17 Rue de champagne	CDC	152 500,00	117 045,79	18,42	T	F	Taux fixe à 1.18 %	0,294	F	Taux fixe à 1.18 %	1,172	A-1	EUR	1 416,48	5 632,00
OPH TROYES AUBE HABITAT	2016	P	Mail Paul Gauvain	CDC	70 368,00	59 734,67	32,67	A	V	Livret A(Préfixé) + (-0.2)	0,550	V	Livret A(Préfixé) + (-0.2)	2,122	A-1	EUR	1 091,30	893,04
OPH TROYES AUBE HABITAT	2016	P	Mail Paul Gauvain	CDC	24 885,00	22 017,73	42,67	A	V	Livret A(Préfixé) + (-0.2)	0,550	V	Livret A(Préfixé) + (-0.2)	2,084	A-1	EUR	399,50	176,87
OPH TROYES AUBE HABITAT	2016	P	1 a 15 Rue de Berry	CDC	480 000,00	259 200,00	7,92	A	V	Livret A(Préfixé) + (-0.75)	0,000	V	Livret A(Préfixé) + (-0.75)	1,320	A-1	EUR	3 600,00	28 800,00
OPH TROYES AUBE HABITAT	2016	P	1 a 15 Rue de Berry	CDC	233 000,00	135 611,59	8,42	T	F	Taux fixe à 0.84 %	0,209	F	Taux fixe à 0.84 %	0,835	A-1	EUR	1 215,88	15 329,65
OPH TROYES AUBE HABITAT	2016	P	174 bis Avenue du General Leclerc	CDC	111 454,00	96 979,31	32,92	A	V	Livret A(Préfixé) + 0.6	1,350	V	Livret A(Préfixé) + 0.6	2,673	A-1	EUR	2 550,35	1 110,95
OPH TROYES AUBE HABITAT	2016	P	174 bis Avenue du General Leclerc	CDC	39 806,00	36 072,02	42,92	A	V	Livret A(Préfixé) + 0.6	1,350	V	Livret A(Préfixé) + 0.6	2,638	A-1	EUR	942,27	169,03
OPH TROYES AUBE HABITAT	2017	P	Rue des maisons brûlées	CDC	30 649,00	27 040,86	33,17	A	V	Livret A(Préfixé) + 0.6	1,350	V	Livret A(Préfixé) + 0.6	3,251	A-1	EUR	441,54	555,49
OPH TROYES AUBE HABITAT	2017	P		CDC	10 787,00	9 845,27	43,17	A	V	Livret A(Préfixé) + 0.6	1,350	V	Livret A(Préfixé) + 0.6	2,836	A-1	EUR	159,74	138,48
OPH TROYES AUBE HABITAT	2017	P	ZAC parc de la Vienne	CDC	205 310,50	177 331,98	33,17	A	V	Livret A(Préfixé) + (-0.2)	0,550	V	Livret A(Préfixé) + (-0.2)	2,453	A-1	EUR	1 452,90	4 279,90
OPH TROYES AUBE HABITAT	2017	P	ZAC parc de la Vienne	CDC	60 456,00	54 054,16	43,17	A	V	Livret A(Préfixé) + (-0.2)	0,550	V	Livret A(Préfixé) + (-0.2)	2,307	A-1	EUR	440,01	946,50
OPH TROYES AUBE HABITAT	2017	P	sentiers des gravières	CDC	183 308,00	161 728,25	33,50	A	V	Livret A(Préfixé) + 0.6	1,350	V	Livret A(Préfixé) + 0.6	2,580	A-1	EUR	2 640,81	3 322,27

Désignation du bénéficiaire	Année de mobilisation et profil d'amortissement de l'emprunt (1)		Objet de l'emprunt garanti	Organisme prêteur ou chef de file	Montant initial	Capital restant dû au 31/12/N	Durée résiduelle	Périodicité des remboursements (2)	Taux initial			Taux moyen constaté sur l'année (6)			Catégorie d'emprunt (7)	Indices ou devises pouvant modifier l'emprunt	Annuité garantie au cours de l'exercice	
	Année	Profil							Taux (3)	Index (4)	Taux actuariel (5)	Taux (3)	Index (4)	Niveau de taux			En intérêts (8)	En capital
OPH TROYES AUBE HABITAT	2017	P	sentiers des gravières	CDC	64 700,00	59 051,45	43,50	A	V	Livret A(Préfixé) + 0.6	1,350	V	Livret A(Préfixé) + 0.6	2,342	A-1	EUR	958,11	830,58
OPH TROYES AUBE HABITAT	2017	P	6 Rue Fourche Regnault	CDC	300 071,50	267 351,62	33,75	A	V	Livret A(Préfixé) + 0.6	1,350	V	Livret A(Préfixé) + 0.6	2,838	A-1	EUR	7 024,79	2 832,73
OPH TROYES AUBE HABITAT	2017	P	6 Rue Fourche Regnault	CDC	110 024,00	101 406,88	43,75	A	V	Livret A(Préfixé) + 0.6	1,350	V	Livret A(Préfixé) + 0.6	2,719	A-1	EUR	2 647,60	424,04
OPH TROYES AUBE HABITAT	2017	P	6 Rue Fourche Regnault	CDC	54 394,50	49 117,03	43,75	A	V	Livret A(Préfixé) + (-0.2)	0,550	V	Livret A(Préfixé) + (-0.2)	1,998	A-1	EUR	890,75	369,11
OPH TROYES AUBE HABITAT	2017	P	6 Rue Fourche Regnault	CDC	148 184,00	129 260,09	33,75	A	V	Livret A(Préfixé) + (-0.2)	0,550	V	Livret A(Préfixé) + (-0.2)	2,040	A-1	EUR	2 359,43	1 819,29
OPH TROYES AUBE HABITAT	2017	P	ZAC parc de la Vienne	CDC	419 361,00	369 992,10	33,17	A	V	Livret A(Préfixé) + 0.6	1,350	V	Livret A(Préfixé) + 0.6	3,251	A-1	EUR	6 041,48	7 600,50
OPH TROYES AUBE HABITAT	2017	P	ZAC parc de la Vienne	CDC	126 405,00	115 369,38	43,17	A	V	Livret A(Préfixé) + 0.6	1,350	V	Livret A(Préfixé) + 0.6	2,836	A-1	EUR	1 871,87	1 622,70
OPH TROYES AUBE HABITAT	2017	P	52 Rue jean Jaurés	CDC	296 028,50	263 749,48	33,75	A	V	Livret A(Préfixé) + 0.6	1,350	V	Livret A(Préfixé) + 0.6	2,838	A-1	EUR	6 930,15	2 794,57
OPH TROYES AUBE HABITAT	2017	P	52 Rue jean Jaurés	CDC	111 176,00	102 468,65	43,75	A	V	Livret A(Préfixé) + 0.6	1,350	V	Livret A(Préfixé) + 0.6	2,719	A-1	EUR	2 675,33	428,48
OPH TROYES AUBE HABITAT	2017	P	52 Rue jean Jaurés	CDC	229 485,50	200 178,94	33,75	A	V	Livret A(Préfixé) + (-0.2)	0,550	V	Livret A(Préfixé) + (-0.2)	2,040	A-1	EUR	3 653,93	2 817,45
OPH TROYES AUBE HABITAT	2017	P	52 Rue jean Jaurés	CDC	83 995,00	75 845,60	43,75	A	V	Livret A(Préfixé) + (-0.2)	0,550	V	Livret A(Préfixé) + (-0.2)	1,998	A-1	EUR	1 375,48	569,98
OPH TROYES AUBE HABITAT	2017	P	Rue Jules Ferry	CDC	475 252,50	423 430,84	33,75	A	V	Livret A(Préfixé) + 0.6	1,350	V	Livret A(Préfixé) + 0.6	2,838	A-1	EUR	11 125,85	4 486,47
OPH TROYES AUBE HABITAT	2017	P	Rue Jules Ferry	CDC	152 778,00	140 812,36	43,75	A	V	Livret A(Préfixé) + 0.6	1,350	V	Livret A(Préfixé) + 0.6	2,719	A-1	EUR	3 676,43	588,82
OPH TROYES AUBE HABITAT	2017	P	Rue Jules Ferry	CDC	228 884,00	199 654,26	33,75	A	V	Livret A(Préfixé) + (-0.2)	0,550	V	Livret A(Préfixé) + (-0.2)	2,040	A-1	EUR	3 644,36	2 810,06

Désignation du bénéficiaire	Année de mobilisation et profil d'amortissement de l'emprunt (1)		Objet de l'emprunt garanti	Organisme prêteur ou chef de file	Montant initial	Capital restant dû au 31/12/N	Durée résiduelle	Périodicité des remboursements (2)	Taux initial			Taux moyen constaté sur l'année (6)			Catégorie d'emprunt (7)	Indices ou devises pouvant modifier l'emprunt	Annuité garantie au cours de l'exercice	
	Année	Profil							Taux (3)	Index (4)	Taux actuariel (5)	Taux (3)	Index (4)	Niveau de taux			En intérêts (8)	En capital
OPH TROYES AUBE HABITAT	2017	P	Rue Jules Ferry	CDC	73 821,50	66 659,16	43,75	A	V	Livret A(Préfixé) + (-0.2)	0,550	V	Livret A(Préfixé) + (-0.2)	1,998	A-1	EUR	1 208,88	500,94
OPH TROYES AUBE HABITAT	2017	P	ZAC parc de la Vienne	CDC	100 783,00	91 984,28	43,42	A	V	Livret A(Préfixé) + 0.6	1,350	V	Livret A(Préfixé) + 0.6	2,468	A-1	EUR	1 492,45	1 293,78
OPH TROYES AUBE HABITAT	2017	P	ZAC parc de la Vienne	CDC	211 341,50	186 461,52	33,42	A	V	Livret A(Préfixé) + 0.6	1,350	V	Livret A(Préfixé) + 0.6	2,747	A-1	EUR	3 044,67	3 830,36
OPH TROYES AUBE HABITAT	2017	P	ZAC parc de la Vienne	CDC	41 692,00	37 277,13	43,42	A	V	Livret A(Préfixé) + (-0.2)	0,550	V	Livret A(Préfixé) + (-0.2)	1,851	A-1	EUR	303,44	652,73
OPH TROYES AUBE HABITAT	2017	P	ZAC parc de la Vienne	CDC	83 964,00	72 521,87	33,42	A	V	Livret A(Préfixé) + (-0.2)	0,550	V	Livret A(Préfixé) + (-0.2)	1,947	A-1	EUR	594,18	1 750,31
OPH TROYES AUBE HABITAT	2017	P	Rue Edmond ratat	CDC	193 376,50	167 024,27	33,25	A	V	Livret A(Préfixé) + (-0.2)	0,550	V	Livret A(Préfixé) + (-0.2)	2,283	A-1	EUR	1 368,44	4 031,12
OPH TROYES AUBE HABITAT	2017	P	Rue Edmond ratat	CDC	101 459,00	90 715,25	43,25	A	V	Livret A(Préfixé) + (-0.2)	0,550	V	Livret A(Préfixé) + (-0.2)	2,157	A-1	EUR	738,43	1 588,44
OPH TROYES AUBE HABITAT	2017	P	Rue Edmond ratat	CDC	532 782,00	470 060,71	33,25	A	V	Livret A(Préfixé) + 0.6	1,350	V	Livret A(Préfixé) + 0.6	3,083	A-1	EUR	7 675,47	9 656,14
OPH TROYES AUBE HABITAT	2017	P	Rue Edmond ratat	CDC	282 927,50	258 226,87	43,25	A	V	Livret A(Préfixé) + 0.6	1,350	V	Livret A(Préfixé) + 0.6	2,721	A-1	EUR	4 189,74	3 632,03
OPH TROYES AUBE HABITAT	2017	P	8 Rue Jules Ferrouilles	CDC	22 500,00	20 046,60	33,75	A	V	Livret A(Préfixé) + 0.6	1,350	V	Livret A(Préfixé) + 0.6	2,838	A-1	EUR	526,73	212,41
OPH TROYES AUBE HABITAT	2017	P	8 Rue Jules Ferrouilles	CDC	22 500,00	20 737,80	43,75	A	V	Livret A(Préfixé) + 0.6	1,350	V	Livret A(Préfixé) + 0.6	2,719	A-1	EUR	541,44	86,72
OPH TROYES AUBE HABITAT	2017	P	8 Rue Jules Ferrouilles	CDC	217 807,50	194 057,71	33,75	A	V	Livret A(Préfixé) + 0.6	1,350	V	Livret A(Préfixé) + 0.6	2,838	A-1	EUR	5 098,96	2 056,14
OPH TROYES AUBE HABITAT	2017	P	8 Rue Jules Ferrouilles	CDC	100 696,00	92 809,44	43,75	A	V	Livret A(Préfixé) + 0.6	1,350	V	Livret A(Préfixé) + 0.6	2,719	A-1	EUR	2 423,14	388,09
OPH TROYES AUBE HABITAT	2017	P	8 Rue Jules Ferrouilles	CDC	109 019,00	95 096,67	33,75	A	V	Livret A(Préfixé) + (-0.2)	0,550	V	Livret A(Préfixé) + (-0.2)	2,040	A-1	EUR	1 735,83	1 338,46

Désignation du bénéficiaire	Année de mobilisation et profil d'amortissement de l'emprunt (1)		Objet de l'emprunt garanti	Organisme prêteur ou chef de file	Montant initial	Capital restant dû au 31/12/N	Durée résiduelle	Périodicité des remboursements (2)	Taux initial			Taux moyen constaté sur l'année (6)			Catégorie d'emprunt (7)	Indices ou devises pouvant modifier l'emprunt	Annuité garantie au cours de l'exercice	
	Année	Profil							Taux (3)	Index (4)	Taux actuariel (5)	Taux (3)	Index (4)	Niveau de taux			En intérêts (8)	En capital
OPH TROYES AUBE HABITAT	2017	P	8 Rue Jules Ferrouilles	CDC	41 837,00	37 777,87	43,75	A	V	Livret A(Préfixé) + (-0.2)	0,550	V	Livret A(Préfixé) + (-0.2)	1,998	A-1	EUR	685,11	283,90
OPH TROYES AUBE HABITAT	2017	P	rue Paul chameroy	CDC	33 441,50	30 822,35	43,75	A	V	Livret A(Préfixé) + 0.6	1,350	V	Livret A(Préfixé) + 0.6	2,719	A-1	EUR	804,73	128,89
OPH TROYES AUBE HABITAT	2017	P	rue Paul chameroy	CDC	89 824,00	80 029,57	33,75	A	V	Livret A(Préfixé) + 0.6	1,350	V	Livret A(Préfixé) + 0.6	2,838	A-1	EUR	2 102,82	847,96
OPH TROYES AUBE HABITAT	2018	P	44 Boulevard danton	CDC	38 907,50	35 484,74	44,17	A	V	Livret A(Préfixé) + (-0.2)	0,550	V	Livret A(Préfixé) + (-0.2)	2,265	A-1	EUR	288,71	603,61
OPH TROYES AUBE HABITAT	2018	P	44 Boulevard danton	CDC	115 757,50	104 486,17	34,17	A	V	Livret A(Préfixé) + 0.6	1,350	V	Livret A(Préfixé) + 0.6	3,252	A-1	EUR	1 704,75	2 060,92
OPH TROYES AUBE HABITAT	2018	P	44 Boulevard danton	CDC	73 032,00	67 760,96	44,17	A	V	Livret A(Préfixé) + 0.6	1,350	V	Livret A(Préfixé) + 0.6	2,794	A-1	EUR	1 098,90	920,15
OPH TROYES AUBE HABITAT	2018	P	44 Boulevard danton	CDC	62 160,00	55 121,89	34,17	A	V	Livret A(Préfixé) + (-0.2)	0,550	V	Livret A(Préfixé) + (-0.2)	2,453	A-1	EUR	451,25	1 284,42
OPH TROYES AUBE HABITAT	2018	P	Foyer AATM 2 rue thieblemont	CDC	18 453,00	16 363,65	34,17	A	V	Livret A(Préfixé) + (-0.2)	0,550	V	Livret A(Préfixé) + (-0.2)	2,453	A-1	EUR	133,96	381,30
OPH TROYES AUBE HABITAT	2018	P	Foyer AATM 2 rue thieblemont	CDC	5 025,00	4 582,94	44,17	A	V	Livret A(Préfixé) + (-0.2)	0,550	V	Livret A(Préfixé) + (-0.2)	2,265	A-1	EUR	37,29	77,96
OPH TROYES AUBE HABITAT	2018	P	Foyer AATM 2 rue thieblemont	CDC	254 301,00	231 929,77	44,25	A	V	Livret A(Préfixé) + (-0.2)	0,550	V	Livret A(Préfixé) + (-0.2)	2,120	A-1	EUR	1 887,00	3 945,18
OPH TROYES AUBE HABITAT	2018	P	Foyer AATM 2 rue thieblemont	CDC	420 064,50	372 502,36	34,25	A	V	Livret A(Préfixé) + (-0.2)	0,550	V	Livret A(Préfixé) + (-0.2)	2,284	A-1	EUR	3 049,46	8 679,85
OPH TROYES AUBE HABITAT	2018	P	16 Rue parmentier	CDC	188 805,50	170 421,46	34,33	A	V	Livret A(Préfixé) + 0.6	1,350	V	Livret A(Préfixé) + 0.6	2,915	A-1	EUR	2 780,53	3 361,46
OPH TROYES AUBE HABITAT	2018	P	16 Rue parmentier	CDC	82 330,50	76 388,35	44,33	A	V	Livret A(Préfixé) + 0.6	1,350	V	Livret A(Préfixé) + 0.6	2,562	A-1	EUR	1 238,81	1 037,31
OPH TROYES AUBE HABITAT	2018	P	Rue paul Chameroy	CDC	243 290,00	215 743,30	34,25	A	V	Livret A(Préfixé) + (-0.2)	0,550	V	Livret A(Préfixé) + (-0.2)	2,284	A-1	EUR	1 766,16	5 027,13

Désignation du bénéficiaire	Année de mobilisation et profil d'amortissement de l'emprunt (1)		Objet de l'emprunt garanti	Organisme prêteur ou chef de file	Montant initial	Capital restant dû au 31/12/N	Durée résiduelle	Périodicité des remboursements (2)	Taux initial			Taux moyen constaté sur l'année (6)			Catégorie d'emprunt (7)	Indices ou devises pouvant modifier l'emprunt	Annuité garantie au cours de l'exercice	
	Année	Profil							Taux (3)	Index (4)	Taux actuariel (5)	Taux (3)	Index (4)	Niveau de taux			En intérêts (8)	En capital
OPH TROYES AUBE HABITAT	2018	P	Rue paul Chameroy	CDC	171 850,00	159 446,83	44,25	A	V	Livret A(Préfixé) + 0.6	1,350	V	Livret A(Préfixé) + 0.6	2,672	A-1	EUR	2 585,79	2 165,20
OPH TROYES AUBE HABITAT	2018	P	Rue paul Chameroy	CDC	664 159,50	599 490,15	34,25	A	V	Livret A(Préfixé) + 0.6	1,350	V	Livret A(Préfixé) + 0.6	3,083	A-1	EUR	9 781,04	11 824,55
OPH TROYES AUBE HABITAT	2018	P	Rue paul Chameroy	CDC	65 500,00	59 737,87	44,25	A	V	Livret A(Préfixé) + (-0.2)	0,550	V	Livret A(Préfixé) + (-0.2)	2,116	A-1	EUR	486,03	1 016,16
OPH TROYES AUBE HABITAT	2018	P	lieu dit "les balances"	CDC	275 392,50	244 210,96	34,25	A	V	Livret A(Préfixé) + (-0.2)	0,550	V	Livret A(Préfixé) + (-0.2)	2,284	A-1	EUR	1 999,21	5 690,47
OPH TROYES AUBE HABITAT	2018	P	lieu dit "les balances"	CDC	287 000,00	266 285,96	44,25	A	V	Livret A(Préfixé) + 0.6	1,350	V	Livret A(Préfixé) + 0.6	2,672	A-1	EUR	4 318,43	3 616,01
OPH TROYES AUBE HABITAT	2018	P	lieu dit "les balances"	CDC	744 466,50	671 977,63	34,25	A	V	Livret A(Préfixé) + 0.6	1,350	V	Livret A(Préfixé) + 0.6	3,083	A-1	EUR	10 963,71	13 254,32
OPH TROYES AUBE HABITAT	2018	P	lieu dit "les balances"	CDC	114 000,00	103 971,26	44,25	A	V	Livret A(Préfixé) + (-0.2)	0,550	V	Livret A(Préfixé) + (-0.2)	2,116	A-1	EUR	845,92	1 768,57
OPH TROYES AUBE HABITAT	2018	P	Rue paul Valéry	CDC	268 253,50	237 880,27	34,25	A	V	Livret A(Préfixé) + (-0.2)	0,550	V	Livret A(Préfixé) + (-0.2)	2,284	A-1	EUR	1 947,39	5 542,96
OPH TROYES AUBE HABITAT	2018	P	Rue paul Valéry	CDC	95 457,00	87 059,52	44,25	A	V	Livret A(Préfixé) + (-0.2)	0,550	V	Livret A(Préfixé) + (-0.2)	2,120	A-1	EUR	708,32	1 480,90
OPH TROYES AUBE HABITAT	2018	P	Rue paul Valéry	CDC	168 577,50	155 713,58	44,25	A	V	Livret A(Préfixé) + 0.38	1,130	V	Livret A(Préfixé) + 0.38	2,526	A-1	EUR	2 179,95	2 253,48
OPH TROYES AUBE HABITAT	2018	P	Rue paul Valéry	CDC	475 971,50	427 625,96	34,25	A	V	Livret A(Préfixé) + 0.38	1,130	V	Livret A(Préfixé) + 0.38	2,863	A-1	EUR	6 023,20	8 837,64
OPH TROYES AUBE HABITAT	2018	P	3 Rue du Poirier St Jean	CDC	102 689,00	93 655,30	44,42	A	V	Livret A(Préfixé) + (-0.2)	0,550	V	Livret A(Préfixé) + (-0.2)	1,822	A-1	EUR	761,99	1 593,10
OPH TROYES AUBE HABITAT	2018	P	3 Rue du Poirier St Jean	CDC	312 622,50	277 225,57	34,42	A	V	Livret A(Préfixé) + (-0.2)	0,550	V	Livret A(Préfixé) + (-0.2)	1,948	A-1	EUR	2 269,48	6 459,76
OPH TROYES AUBE HABITAT	2018	P	3 Rue du Poirier St Jean	CDC	229 789,00	213 204,13	44,42	A	V	Livret A(Préfixé) + 0.6	1,350	V	Livret A(Préfixé) + 0.6	2,440	A-1	EUR	3 457,59	2 895,19



Désignation du bénéficiaire	Année de mobilisation et profil d'amortissement de l'emprunt (1)		Objet de l'emprunt garanti	Organisme prêteur ou chef de file	Montant initial	Capital restant dû au 31/12/N	Durée résiduelle	Périodicité des remboursements (2)	Taux initial			Taux moyen constaté sur l'année (6)			Catégorie d'emprunt (7)	Indices ou devises pouvant modifier l'emprunt	Annuité garantie au cours de l'exercice	
	Année	Profil							Taux (3)	Index (4)	Taux actuariel (5)	Taux (3)	Index (4)	Niveau de taux			En intérêts (8)	En capital
OPH TROYES AUBE HABITAT	2018	P	3 Rue du Poirier St Jean	CDC	614 194,50	554 390,26	34,42	A	V	Livret A(Préfixé) + 0.6	1,350	V	Livret A(Préfixé) + 0.6	2,747	A-1	EUR	9 045,20	10 934,99
OPH TROYES AUBE HABITAT	2018	P	10 Rue de la république	CDC	61 948,00	57 058,84	44,58	A	V	Livret A(Préfixé) + (-0.2)	0,550	V	Livret A(Préfixé) + (-0.2)	2,115	A-1	EUR	1 034,27	400,55
OPH TROYES AUBE HABITAT	2018	P	10 Rue de la république	CDC	337 158,50	307 324,68	34,58	A	V	Livret A(Préfixé) + 0.6	1,350	V	Livret A(Préfixé) + 0.6	3,004	A-1	EUR	8 068,63	3 007,33
OPH TROYES AUBE HABITAT	2018	P	10 Rue de la république	CDC	129 886,00	121 697,70	44,58	A	V	Livret A(Préfixé) + 0.6	1,350	V	Livret A(Préfixé) + 0.6	2,784	A-1	EUR	3 175,85	450,34
OPH TROYES AUBE HABITAT	2018	P	10 Rue de la république	CDC	140 843,50	126 135,43	34,58	A	V	Livret A(Préfixé) + (-0.2)	0,550	V	Livret A(Préfixé) + (-0.2)	2,206	A-1	EUR	2 300,52	1 671,22
OPH TROYES AUBE HABITAT	2018	P	12 Rue de la république	CDC	32 639,00	30 063,02	44,58	A	V	Livret A(Préfixé) + (-0.2)	0,550	V	Livret A(Préfixé) + (-0.2)	2,115	A-1	EUR	544,93	211,04
OPH TROYES AUBE HABITAT	2018	P	11 Rue de la république	CDC	97 917,00	87 691,69	34,58	A	V	Livret A(Préfixé) + (-0.2)	0,550	V	Livret A(Préfixé) + (-0.2)	2,206	A-1	EUR	1 599,36	1 161,86
OPH TROYES AUBE HABITAT	2018	P		CDC	371 500,00	306 881,05	19,50	A	V	Livret A(Préfixé) + 0.6	1,350	V	Livret A(Préfixé) + 0.6	2,571	A-1	EUR	5 110,12	12 501,21
OPH TROYES AUBE HABITAT	2018	P	Rue Simone de Beauvoir	CDC	426 845,50	385 283,46	34,42	A	V	Livret A(Préfixé) + 0.6	1,350	V	Livret A(Préfixé) + 0.6	2,747	A-1	EUR	6 286,13	7 599,47
OPH TROYES AUBE HABITAT	2018	P	Rue Simone de Beauvoir	CDC	183 957,00	170 680,01	44,42	A	V	Livret A(Préfixé) + 0.6	1,350	V	Livret A(Préfixé) + 0.6	2,440	A-1	EUR	2 767,96	2 317,73
OPH TROYES AUBE HABITAT	2018	P	Rue Simone de Beauvoir	CDC	83 206,00	75 886,25	44,42	A	V	Livret A(Préfixé) + (-0.2)	0,550	V	Livret A(Préfixé) + (-0.2)	1,822	A-1	EUR	617,42	1 290,85
OPH TROYES AUBE HABITAT	2018	P	Rue Simone de Beauvoir	CDC	247 460,00	219 441,14	34,42	A	V	Livret A(Préfixé) + (-0.2)	0,550	V	Livret A(Préfixé) + (-0.2)	1,948	A-1	EUR	1 796,44	5 113,30
OPH TROYES AUBE HABITAT	2018	P	Rue de la Vallée-St Aventin	CDC	121 858,00	113 598,88	44,92	A	V	Livret A(Préfixé) + 0.35	1,100	V	Livret A(Préfixé) + 0.35	2,388	A-1	EUR	2 682,08	532,06
OPH TROYES AUBE HABITAT	2018	P	Rue de la Vallée-St Aventin	CDC	206 927,50	185 318,37	34,92	A	V	Livret A(Préfixé) + (-0.2)	0,550	V	Livret A(Préfixé) + (-0.2)	1,875	A-1	EUR	3 379,93	2 455,36

Désignation du bénéficiaire	Année de mobilisation et profil d'amortissement de l'emprunt (1)		Objet de l'emprunt garanti	Organisme prêteur ou chef de file	Montant initial	Capital restant dû au 31/12/N	Durée résiduelle	Périodicité des remboursements (2)	Taux initial			Taux moyen constaté sur l'année (6)			Catégorie d'emprunt (7)	Indices ou devises pouvant modifier l'emprunt	Annuité garantie au cours de l'exercice	
	Année	Profil							Taux (3)	Index (4)	Taux actuariel (5)	Taux (3)	Index (4)	Niveau de taux			En intérêts (8)	En capital
OPH TROYES AUBE HABITAT	2018	P	Rue de la Vallée-St Aventin	CDC	64 183,50	59 117,91	44,92	A	V	Livret A(Préfixé) + (-0.2)	0,550	V	Livret A(Préfixé) + (-0.2)	1,857	A-1	EUR	1 071,59	415,01
OPH TROYES AUBE HABITAT	2018	P	Rue de la Vallée-St Aventin	CDC	355 371,50	322 216,81	34,92	A	V	Livret A(Préfixé) + 0.35	1,100	V	Livret A(Préfixé) + 0.35	2,423	A-1	EUR	7 654,06	3 487,70
OPH TROYES AUBE HABITAT	2018	P		CDC	128 427,00	116 539,46	35,00	A	V	Livret A(Préfixé) + (-0.2)	0,550	V	Livret A(Préfixé) + (-0.2)	1,795	A-1	EUR	358,80	3 061,21
OPH TROYES AUBE HABITAT	2018	P	12 Rue de la Buxerie	CDC	84 943,00	79 882,52	45,00	A	V	Livret A(Préfixé) + 0.6	1,350	V	Livret A(Préfixé) + 0.6	2,593	A-1	EUR	893,32	1 328,84
OPH TROYES AUBE HABITAT	2018	P	12 Rue de la Buxerie	CDC	260 361,50	239 645,46	35,00	A	V	Livret A(Préfixé) + 0.6	1,350	V	Livret A(Préfixé) + 0.6	2,593	A-1	EUR	2 695,52	5 402,19
OPH TROYES AUBE HABITAT	2018	P	12 Rue de la Buxerie	CDC	35 826,00	33 230,14	45,00	A	V	Livret A(Préfixé) + (-0.2)	0,550	V	Livret A(Préfixé) + (-0.2)	1,795	A-1	EUR	101,71	672,76
OPH TROYES AUBE HABITAT	2019	P		CDC	120 113,50	111 687,75	45,33	A	V	Livret A(Préfixé) + (-0.2)	0,550	V	Livret A(Préfixé) + (-0.2)	1,939	A-1	EUR	908,27	1 846,44
OPH TROYES AUBE HABITAT	2019	P	Rue Condorcet	CDC	498 942,50	460 380,77	35,33	A	V	Livret A(Préfixé) + 0.6	1,350	V	Livret A(Préfixé) + 0.6	2,915	A-1	EUR	7 505,70	8 725,42
OPH TROYES AUBE HABITAT	2019	P	Rue Condorcet	CDC	166 957,00	157 399,36	45,33	A	V	Livret A(Préfixé) + 0.6	1,350	V	Livret A(Préfixé) + 0.6	2,531	A-1	EUR	2 551,42	2 064,34
OPH TROYES AUBE HABITAT	2019	P	Rue Condorcet	CDC	372 118,50	338 514,97	35,33	A	V	Livret A(Préfixé) + (-0.2)	0,550	V	Livret A(Préfixé) + (-0.2)	2,116	A-1	EUR	2 769,09	7 621,47
OPH TROYES AUBE HABITAT	2019	P	Le hameau de Savoie	CDC	162 004,00	149 483,20	35,50	A	V	Livret A(Préfixé) + 0.6	1,350	V	Livret A(Préfixé) + 0.6	2,581	A-1	EUR	2 437,06	2 833,10
OPH TROYES AUBE HABITAT	2019	P	Le hameau de Savoie	CDC	34 334,00	32 368,51	45,50	A	V	Livret A(Préfixé) + 0.6	1,350	V	Livret A(Préfixé) + 0.6	2,286	A-1	EUR	524,69	424,52
OPH TROYES AUBE HABITAT	2019	P	Le hameau de Savoie	CDC	54 692,00	49 753,13	35,50	A	V	Livret A(Préfixé) + (-0.2)	0,550	V	Livret A(Préfixé) + (-0.2)	1,781	A-1	EUR	406,99	1 120,17
OPH TROYES AUBE HABITAT	2019	P	Le Hameau de Savoie	CDC	11 163,50	10 380,40	45,50	A	V	Livret A(Préfixé) + (-0.2)	0,550	V	Livret A(Préfixé) + (-0.2)	1,647	A-1	EUR	84,42	171,61

Désignation du bénéficiaire	Année de mobilisation et profil d'amortissement de l'emprunt (1)		Objet de l'emprunt garanti	Organisme prêteur ou chef de file	Montant initial	Capital restant dû au 31/12/N	Durée résiduelle	Périodicité des remboursements (2)	Taux initial			Taux moyen constaté sur l'année (6)			Catégorie d'emprunt (7)	Indices ou devises pouvant modifier l'emprunt	Annuité garantie au cours de l'exercice	
	Année	Profil							Taux (3)	Index (4)	Taux actuariel (5)	Taux (3)	Index (4)	Niveau de taux			En intérêts (8)	En capital
OPH TROYES AUBE HABITAT	2019	P	35 Bis Rue du Maréchal Leclerc	CDC	87 200,00	79 117,75	35,25	A	V	Livret A(Préfixé) + (-0.2)	0,550	V	Livret A(Préfixé) + (-0.2)	2,284	A-1	EUR	647,19	1 781,30
OPH TROYES AUBE HABITAT	2019	P	35 Bis Rue du Maréchal Leclerc	CDC	53 500,00	50 288,99	45,25	A	V	Livret A(Préfixé) + 0.6	1,350	V	Livret A(Préfixé) + 0.6	2,637	A-1	EUR	815,18	659,56
OPH TROYES AUBE HABITAT	2019	P	35 Bis Rue du Maréchal Leclerc	CDC	186 375,00	171 481,60	35,25	A	V	Livret A(Préfixé) + 0.6	1,350	V	Livret A(Préfixé) + 0.6	3,083	A-1	EUR	2 795,71	3 250,03
OPH TROYES AUBE HABITAT	2019	P	35 Bis Rue du Maréchal Leclerc	CDC	26 200,00	24 297,45	45,25	A	V	Livret A(Préfixé) + (-0.2)	0,550	V	Livret A(Préfixé) + (-0.2)	2,079	A-1	EUR	197,59	401,69
OPH TROYES AUBE HABITAT	2018	P	15-19 B sentiers des pelletiers et 31-37 Rue Guillaume Bude	CDC	60 500,00	47 329,52	14,92	A	V	Livret A(Préfixé) + 0.6	1,350	V	Livret A(Préfixé) + 0.6	2,670	A-1	EUR	1 288,25	2 218,48
OPH TROYES AUBE HABITAT	2019	P		CDC	1 309 354,00	1 213 538,55	35,17	A	V	Livret A(Préfixé) + 1.06	1,810	V	Livret A(Préfixé) + 1.06	3,569	A-1	EUR	25 426,22	20 743,78
OPH TROYES AUBE HABITAT	2019	P		CDC	1 685 078,50	1 561 768,42	35,17	A	V	Livret A(Préfixé) + 1.06	1,810	V	Livret A(Préfixé) + 1.06	3,569	A-1	EUR	32 722,37	26 696,28
OPH TROYES AUBE HABITAT	2019	P		CDC	220 798,00	208 970,38	45,17	A	V	Livret A(Préfixé) + 1.06	1,810	V	Livret A(Préfixé) + 1.06	3,076	A-1	EUR	4 353,78	2 378,41
OPH TROYES AUBE HABITAT	2019	P	Rue des 2 Haies	CDC	643 694,50	599 791,25	35,67	A	V	Livret A(Préfixé) + 0.6	1,350	V	Livret A(Préfixé) + 0.6	2,921	A-1	EUR	15 735,26	5 410,90
OPH TROYES AUBE HABITAT	2019	P	Rue des 2 Haies	CDC	276 591,00	263 323,73	45,67	A	V	Livret A(Préfixé) + 0.6	1,350	V	Livret A(Préfixé) + 0.6	2,730	A-1	EUR	6 868,61	853,40
OPH TROYES AUBE HABITAT	2019	P	Rue des 2 Haies	CDC	324 546,00	298 167,37	35,67	A	V	Livret A(Préfixé) + (-0.2)	0,550	V	Livret A(Préfixé) + (-0.2)	2,123	A-1	EUR	5 433,94	3 718,17
OPH TROYES AUBE HABITAT	2019	P	Rue des 2 Haies	CDC	141 659,00	133 028,63	45,67	A	V	Livret A(Préfixé) + (-0.2)	0,550	V	Livret A(Préfixé) + (-0.2)	2,035	A-1	EUR	2 410,19	870,88
OPH TROYES AUBE HABITAT	2019	P	Rue Sarrail Palissy	CDC	991 566,50	923 936,59	35,67	A	V	Livret A(Préfixé) + 0.6	1,350	V	Livret A(Préfixé) + 0.6	2,921	A-1	EUR	24 239,06	8 335,11

Désignation du bénéficiaire	Année de mobilisation et profil d'amortissement de l'emprunt (1)		Objet de l'emprunt garanti	Organisme prêteur ou chef de file	Montant initial	Capital restant dû au 31/12/N	Durée résiduelle	Périodicité des remboursements (2)	Taux initial			Taux moyen constaté sur l'année (6)			Catégorie d'emprunt (7)	Indices ou devises pouvant modifier l'emprunt	Annuité garantie au cours de l'exercice	
	Année	Profil							Taux (3)	Index (4)	Taux actuariel (5)	Taux (3)	Index (4)	Niveau de taux			En intérêts (8)	En capital
OPH TROYES AUBE HABITAT	2019	P	Rue Sarraill Palissy	CDC	400 689,00	368 121,59	35,67	A	V	Livret A(Préfixé) + (-0.2)	0,550	V	Livret A(Préfixé) + (-0.2)	2,123	A-1	EUR	6 708,82	4 590,51
OPH TROYES AUBE HABITAT	2019	P	Rue Sarraill Palissy	CDC	30 021,00	28 192,02	45,67	A	V	Livret A(Préfixé) + (-0.2)	0,550	V	Livret A(Préfixé) + (-0.2)	2,035	A-1	EUR	510,78	184,56
OPH TROYES AUBE HABITAT	2019	P	Rue Sarraill Palissy	CDC	70 860,50	67 461,53	45,67	A	V	Livret A(Préfixé) + 0.6	1,350	V	Livret A(Préfixé) + 0.6	2,730	A-1	EUR	1 759,68	218,64
OPH TROYES AUBE HABITAT	2019	P	Rue Elsa TRIOLET	CDC	74 436,00	69 901,10	45,67	A	V	Livret A(Préfixé) + (-0.2)	0,550	V	Livret A(Préfixé) + (-0.2)	2,035	A-1	EUR	1 266,46	457,61
OPH TROYES AUBE HABITAT	2019	P	Rue Elsa TRIOLET	CDC	249 333,50	229 068,03	35,67	A	V	Livret A(Préfixé) + (-0.2)	0,550	V	Livret A(Préfixé) + (-0.2)	2,123	A-1	EUR	4 174,64	2 856,50
OPH TROYES AUBE HABITAT	2019	P	Rue Elsa TRIOLET	CDC	431 855,50	401 045,12	35,67	A	V	Livret A(Préfixé) + 0.4	1,150	V	Livret A(Préfixé) + 0.4	2,722	A-1	EUR	9 719,84	3 948,01
OPH TROYES AUBE HABITAT	2019	P	Rue Elsa TRIOLET	CDC	128 523,50	121 963,94	45,67	A	V	Livret A(Préfixé) + 0.4	1,150	V	Livret A(Préfixé) + 0.4	2,555	A-1	EUR	2 938,90	490,20
OPH TROYES AUBE HABITAT	2019	P	11 Bis Rue Maréchal Foch	CDC	364 726,50	342 916,19	36,00	A	V	Livret A(Préfixé) + 0.6	1,350	V	Livret A(Préfixé) + 0.6	2,593	A-1	EUR	3 854,33	7 477,49
OPH TROYES AUBE HABITAT	2019	P	11 Bis Rue Maréchal Foch	CDC	134 273,50	128 247,08	46,00	A	V	Livret A(Préfixé) + 0.6	1,350	V	Livret A(Préfixé) + 0.6	2,593	A-1	EUR	1 433,55	2 075,63
OPH TROYES AUBE HABITAT	2019	P	11 Bis Rue Maréchal Foch	CDC	91 179,00	86 184,60	46,00	A	V	Livret A(Préfixé) + (-0.2)	0,550	V	Livret A(Préfixé) + (-0.2)	1,795	A-1	EUR	263,67	1 705,11
OPH TROYES AUBE HABITAT	2019	P		CDC	249 566,00	232 140,80	36,00	A	V	Livret A(Préfixé) + (-0.2)	0,550	V	Livret A(Préfixé) + (-0.2)	1,795	A-1	EUR	714,19	5 923,93
OPH TROYES AUBE HABITAT	2019	P	12 Rue des maraichers (ex CGB)	CDC	580 303,50	540 723,83	35,75	A	V	Livret A(Préfixé) + 0.6	1,350	V	Livret A(Préfixé) + 0.6	2,838	A-1	EUR	14 185,65	4 878,03
OPH TROYES AUBE HABITAT	2019	P	12 Rue des maraichers (ex CGB)	CDC	115 342,00	109 809,38	45,75	A	V	Livret A(Préfixé) + 0.6	1,350	V	Livret A(Préfixé) + 0.6	2,691	A-1	EUR	2 864,30	355,88
OPH TROYES AUBE HABITAT	2019	P	12 Rue des maraichers (ex CGB)	CDC	277 127,00	254 602,52	35,75	A	V	Livret A(Préfixé) + (-0.2)	0,550	V	Livret A(Préfixé) + (-0.2)	2,040	A-1	EUR	4 639,99	3 174,91

Désignation du bénéficiaire	Année de mobilisation et profil d'amortissement de l'emprunt (1)		Objet de l'emprunt garanti	Organisme prêteur ou chef de file	Montant initial	Capital restant dû au 31/12/N	Durée résiduelle	Périodicité des remboursements (2)	Taux initial			Taux moyen constaté sur l'année (6)			Catégorie d'emprunt (7)	Indices ou devises pouvant modifier l'emprunt	Annuité garantie au cours de l'exercice	
	Année	Profil							Taux (3)	Index (4)	Taux actuariel (5)	Taux (3)	Index (4)	Niveau de taux			En intérêts (8)	En capital
OPH TROYES AUBE HABITAT	2019	P	12 Rue des maraichers (ex CGB)	CDC	46 035,00	43 230,39	45,75	A	V	Livret A(Préfixé) + (-0.2)	0,550	V	Livret A(Préfixé) + (-0.2)	1,973	A-1	EUR	783,24	283,01
OPH TROYES AUBE HABITAT	2019	P	ZAC ST Martin	CDC	102 850,00	97 916,59	45,75	A	V	Livret A(Préfixé) + 0.6	1,350	V	Livret A(Préfixé) + 0.6	2,691	A-1	EUR	2 554,08	317,34
OPH TROYES AUBE HABITAT	2019	P	ZAC ST Martin	CDC	393 410,00	366 577,42	35,75	A	V	Livret A(Préfixé) + 0.6	1,350	V	Livret A(Préfixé) + 0.6	2,838	A-1	EUR	9 617,00	3 307,01
OPH TROYES AUBE HABITAT	2019	P	ZAC ST Martin	CDC	30 500,00	28 641,83	45,75	A	V	Livret A(Préfixé) + (-0.2)	0,550	V	Livret A(Préfixé) + (-0.2)	1,973	A-1	EUR	518,93	187,51
OPH TROYES AUBE HABITAT	2019	P	ZAC ST Martin	CDC	106 896,50	98 208,11	35,75	A	V	Livret A(Préfixé) + (-0.2)	0,550	V	Livret A(Préfixé) + (-0.2)	2,040	A-1	EUR	1 789,79	1 224,67
OPH TROYES AUBE HABITAT	2019	P	Allée Guy Danielou	CDC	250 000,00	250 000,00	35,58	A	F	Taux fixe à 0 %	0,000	F	Taux fixe à 0 %	0,000	A-1	EUR	0,00	0,00
OPH TROYES AUBE HABITAT	2019	P	15A-B-C-D rue de Chaillouet	CDC	240 000,00	178 228,57	10,92	A	F	Taux fixe à 0.64 %	0,640	F	Taux fixe à 0.64 %	0,638	A-1	EUR	1 240,44	15 590,95
OPH TROYES AUBE HABITAT	2019	P	15A-B-C-D rue de Chaillouet	CDC	127 500,00	96 923,36	10,92	A	V	Livret A(Préfixé) + 0.6	1,350	V	Livret A(Préfixé) + 0.6	2,669	A-1	EUR	2 697,92	6 842,95
OPH TROYES AUBE HABITAT	2019	P		CDC	275 233,00	258 774,31	36,00	A	V	Livret A(Préfixé) + 0.6	1,350	V	Livret A(Préfixé) + 0.6	2,593	A-1	EUR	2 908,59	5 642,73
OPH TROYES AUBE HABITAT	2019	P		CDC	74 410,00	71 070,35	46,00	A	V	Livret A(Préfixé) + 0.6	1,350	V	Livret A(Préfixé) + 0.6	2,593	A-1	EUR	794,43	1 150,25
OPH TROYES AUBE HABITAT	2020	P	3-5-28-30 Rue du Beau Toquat	CDC	395 000,00	317 184,66	11,33	A	V	Livret A(Préfixé) + (-0.75)	-0,250	V	Livret A(Préfixé) + (-0.75)	1,543	A-1	EUR	855,83	25 148,67
OPH TROYES AUBE HABITAT	2020	P	3-5-28-30 Rue du Beau Toquat	CDC	88 500,00	71 408,79	11,33	A	F	Taux fixe à 0.58 %	0,580	F	Taux fixe à 0.58 %	0,579	A-1	EUR	447,41	5 730,05
OPH TROYES AUBE HABITAT	2020	P	9 Rue Françoise Sagan	CDC	23 404,45	21 853,13	36,33	A	V	Livret A(Préfixé) + (-0.2)	0,300	V	Livret A(Préfixé) + (-0.2)	2,117	A-1	EUR	178,40	446,50
OPH TROYES AUBE HABITAT	2020	P	9 Rue Françoise Sagan	CDC	6 758,00	6 412,24	46,33	A	V	Livret A(Préfixé) + (-0.2)	0,300	V	Livret A(Préfixé) + (-0.2)	1,823	A-1	EUR	52,05	94,43

Désignation du bénéficiaire	Année de mobilisation et profil d'amortissement de l'emprunt (1)		Objet de l'emprunt garanti	Organisme prêteur ou chef de file	Montant initial	Capital restant dû au 31/12/N	Durée résiduelle	Périodicité des remboursements (2)	Taux initial			Taux moyen constaté sur l'année (6)			Catégorie d'emprunt (7)	Indices ou devises pouvant modifier l'emprunt	Annuité garantie au cours de l'exercice	
	Année	Profil							Taux (3)	Index (4)	Taux actuariel (5)	Taux (3)	Index (4)	Niveau de taux			En intérêts (8)	En capital
OPH TROYES AUBE HABITAT	2020	P	9 Rue Francoise Sagan	CDC	44 565,70	42 064,23	36,33	A	V	Livret A(Préfixé) + 0.6	1,100	V	Livret A(Préfixé) + 0.6	2,780	A-1	EUR	684,32	705,71
OPH TROYES AUBE HABITAT	2020	P	9 Rue Francoise Sagan	CDC	13 122,65	12 583,21	46,33	A	V	Livret A(Préfixé) + 0.6	1,100	V	Livret A(Préfixé) + 0.6	2,407	A-1	EUR	203,58	140,73
OPH TROYES AUBE HABITAT	2020	P	Rue des 2 Haies	CDC	161 662,50	152 444,51	36,58	A	V	Livret A(Préfixé) + (-0.2)	0,300	V	Livret A(Préfixé) + (-0.2)	2,206	A-1	EUR	2 772,56	1 586,63
OPH TROYES AUBE HABITAT	2020	P	Rue des 2 Haies	CDC	49 032,00	46 984,92	46,58	A	V	Livret A(Préfixé) + (-0.2)	0,300	V	Livret A(Préfixé) + (-0.2)	2,023	A-1	EUR	849,75	223,55
OPH TROYES AUBE HABITAT	2020	P	Rue des 2 Haies	CDC	378 437,40	360 711,44	36,58	A	V	Livret A(Préfixé) + 0.6	1,100	V	Livret A(Préfixé) + 0.6	2,920	A-1	EUR	9 442,90	2 476,97
OPH TROYES AUBE HABITAT	2020	P	Rue des 2 Haies	CDC	111 876,90	108 333,79	46,58	A	V	Livret A(Préfixé) + 0.6	1,100	V	Livret A(Préfixé) + 0.6	2,686	A-1	EUR	2 820,42	143,88
OPH TROYES AUBE HABITAT	2020	P	Chemin des Godots	CDC	121 509,00	114 644,79	36,08	A	V	Livret A(Préfixé) + 0.6	1,350	V	Livret A(Préfixé) + 0.6	3,355	A-1	EUR	1 867,74	2 089,22
OPH TROYES AUBE HABITAT	2020	P	Chemin des Godots	CDC	56 503,00	54 154,28	46,08	A	V	Livret A(Préfixé) + 0.6	1,350	V	Livret A(Préfixé) + 0.6	2,829	A-1	EUR	877,45	686,22
OPH TROYES AUBE HABITAT	2020	P	Rue des Vieux Cortins	CDC	235 242,50	225 421,14	46,58	A	V	Livret A(Préfixé) + (-0.2)	0,300	V	Livret A(Préfixé) + (-0.2)	2,023	A-1	EUR	4 076,89	1 072,57
OPH TROYES AUBE HABITAT	2020	P	Rue des Vieux Cortins	CDC	472 134,50	445 213,39	36,58	A	V	Livret A(Préfixé) + (-0.2)	0,300	V	Livret A(Préfixé) + (-0.2)	2,206	A-1	EUR	8 097,25	4 633,74
OPH TROYES AUBE HABITAT	2020	P	Rue des Vieux Cortins	CDC	105 000,00	93 567,21	21,58	A	F	Taux fixe à 0.87 %	0,870	F	Taux fixe à 0.87 %	0,868	A-1	EUR	847,48	3 843,99
OPH TROYES AUBE HABITAT	2020	P	Rue des Vieux Cortins	CDC	165 000,00	147 034,19	21,58	A	F	Taux fixe à 0.87 %	0,870	F	Taux fixe à 0.87 %	0,868	A-1	EUR	1 331,75	6 040,56
OPH TROYES AUBE HABITAT	2020	P	Rue des Vieux Cortins	CDC	273 289,50	260 488,66	36,58	A	V	Livret A(Préfixé) + 0.6	1,100	V	Livret A(Préfixé) + 0.6	2,920	A-1	EUR	6 819,21	1 788,75
OPH TROYES AUBE HABITAT	2020	P	Rue des Vieux Cortins	CDC	146 649,50	142 005,16	46,58	A	V	Livret A(Préfixé) + 0.6	1,100	V	Livret A(Préfixé) + 0.6	2,686	A-1	EUR	3 697,04	188,60

Désignation du bénéficiaire	Année de mobilisation et profil d'amortissement de l'emprunt (1)		Objet de l'emprunt garanti	Organisme prêteur ou chef de file	Montant initial	Capital restant dû au 31/12/N	Durée résiduelle	Périodicité des remboursements (2)	Taux initial			Taux moyen constaté sur l'année (6)			Catégorie d'emprunt (7)	Indices ou devises pouvant modifier l'emprunt	Annuité garantie au cours de l'exercice	
	Année	Profil							Taux (3)	Index (4)	Taux actuariel (5)	Taux (3)	Index (4)	Niveau de taux			En intérêts (8)	En capital
OPH TROYES AUBE HABITAT	2020	P	Rue du Moulinet	CDC	52 500,00	46 783,60	21,58	A	F	Taux fixe à 0.87 %	0,870	F	Taux fixe à 0.87 %	0,868	A-1	EUR	423,74	1 922,00
OPH TROYES AUBE HABITAT	2020	P	Rue du Moulinet	CDC	75 000,00	66 833,73	21,58	A	F	Taux fixe à 0.87 %	0,870	F	Taux fixe à 0.87 %	0,868	A-1	EUR	605,34	2 745,71
OPH TROYES AUBE HABITAT	2020	P	Rue du Moulinet	CDC	274 467,50	258 817,36	36,58	A	V	Livret A(Préfixé) + (-0.2)	0,300	V	Livret A(Préfixé) + (-0.2)	2,206	A-1	EUR	4 707,20	2 693,75
OPH TROYES AUBE HABITAT	2020	P	Rue du Moulinet	CDC	132 822,50	127 277,17	46,58	A	V	Livret A(Préfixé) + (-0.2)	0,300	V	Livret A(Préfixé) + (-0.2)	2,023	A-1	EUR	2 301,89	605,59
OPH TROYES AUBE HABITAT	2020	P	Rue du Moulinet	CDC	189 744,50	180 856,90	36,58	A	V	Livret A(Préfixé) + 0.6	1,100	V	Livret A(Préfixé) + 0.6	2,920	A-1	EUR	4 734,57	1 241,93
OPH TROYES AUBE HABITAT	2020	P	Rue du Moulinet	CDC	95 098,00	92 086,28	46,58	A	V	Livret A(Préfixé) + 0.6	1,100	V	Livret A(Préfixé) + 0.6	2,686	A-1	EUR	2 397,42	122,30
OPH TROYES AUBE HABITAT	2020	P	7 Rue Francoise Sagan	CDC	19 956,60	18 633,81	36,50	A	V	Livret A(Préfixé) + (-0.2)	0,300	V	Livret A(Préfixé) + (-0.2)	1,782	A-1	EUR	152,12	380,72
OPH TROYES AUBE HABITAT	2020	P	7 Rue Francoise Sagan	CDC	12 732,60	12 081,16	46,50	A	V	Livret A(Préfixé) + (-0.2)	0,300	V	Livret A(Préfixé) + (-0.2)	1,564	A-1	EUR	98,07	177,91
OPH TROYES AUBE HABITAT	2020	P	7 Rue Francoise Sagan	CDC	50 369,10	47 541,89	36,50	A	V	Livret A(Préfixé) + 0.6	1,100	V	Livret A(Préfixé) + 0.6	2,480	A-1	EUR	773,43	797,61
OPH TROYES AUBE HABITAT	2020	P	7 Rue Francoise Sagan	CDC	29 542,10	28 327,69	46,50	A	V	Livret A(Préfixé) + 0.6	1,100	V	Livret A(Préfixé) + 0.6	2,202	A-1	EUR	458,31	316,81
OPH TROYES AUBE HABITAT	2020	P	7 Rue Francoise Sagan	CDC	6 000,00	5 360,68	21,50	A	F	Taux fixe à 1.06 %	1,060	F	Taux fixe à 1.06 %	1,057	A-1	EUR	59,11	215,36
OPH TROYES AUBE HABITAT	2020	P	7 Rue Francoise Sagan	CDC	12 000,00	10 721,35	21,50	A	F	Taux fixe à 1.06 %	1,060	F	Taux fixe à 1.06 %	1,057	A-1	EUR	118,21	430,72
OPH TROYES AUBE HABITAT	2020	P	65-67-69 Rue du Grand Véon	CDC	67 500,00	60 307,59	21,50	A	F	Taux fixe à 1.06 %	1,060	F	Taux fixe à 1.06 %	1,057	A-1	EUR	664,94	2 422,80
OPH TROYES AUBE HABITAT	2020	P	65-67-69 Rue du Grand Véon	CDC	99 090,50	92 522,48	36,50	A	V	Livret A(Préfixé) + (-0.2)	0,300	V	Livret A(Préfixé) + (-0.2)	1,782	A-1	EUR	755,30	1 890,40
OPH TROYES AUBE HABITAT	2020	P	65-67-69 Rue du Grand Véon	CDC	56 718,50	53 816,62	46,50	A	V	Livret A(Préfixé) + (-0.2)	0,300	V	Livret A(Préfixé) + (-0.2)	1,564	A-1	EUR	436,87	792,50

Désignation du bénéficiaire	Année de mobilisation et profil d'amortissement de l'emprunt (1)		Objet de l'emprunt garanti	Organisme prêteur ou chef de file	Montant initial	Capital restant dû au 31/12/N	Durée résiduelle	Périodicité des remboursements (2)	Taux initial			Taux moyen constaté sur l'année (6)			Catégorie d'emprunt (7)	Indices ou devises pouvant modifier l'emprunt	Annuité garantie au cours de l'exercice	
	Année	Profil							Taux (3)	Index (4)	Taux actuariel (5)	Taux (3)	Index (4)	Niveau de taux			En intérêts (8)	En capital
OPH TROYES AUBE HABITAT	2020	P	49 Rue des 2 Haies	CDC	126 818,80	120 878,62	36,58	A	V	Livret A(Préfixé) + 0.6	1,100	V	Livret A(Préfixé) + 0.6	2,920	A-1	EUR	3 164,43	830,06
OPH TROYES AUBE HABITAT	2020	P	49 Rue des 2 Haies	CDC	53 198,00	51 513,23	46,58	A	V	Livret A(Préfixé) + 0.6	1,100	V	Livret A(Préfixé) + 0.6	2,686	A-1	EUR	1 341,12	68,42
OPH TROYES AUBE HABITAT	2020	P	49 Rue des 2 Haies	CDC	51 662,00	48 716,23	36,58	A	V	Livret A(Préfixé) + (-0.2)	0,300	V	Livret A(Préfixé) + (-0.2)	2,206	A-1	EUR	886,02	507,03
OPH TROYES AUBE HABITAT	2020	P	49 Rue des 2 Haies	CDC	23 148,40	22 181,96	46,58	A	V	Livret A(Préfixé) + (-0.2)	0,300	V	Livret A(Préfixé) + (-0.2)	2,023	A-1	EUR	401,17	105,54
OPH TROYES AUBE HABITAT	2020	P	49 Rue des 2 Haies	CDC	36 000,00	32 080,18	21,58	A	F	Taux fixe à 0.87 %	0,870	F	Taux fixe à 0.87 %	0,868	A-1	EUR	290,56	1 317,94
OPH TROYES AUBE HABITAT	2020	P		CDC	307 653,00	293 242,57	36,83	A	V	Livret A(Préfixé) + 0.6	1,100	V	Livret A(Préfixé) + 0.6	2,722	A-1	EUR	7 676,66	2 013,67
OPH TROYES AUBE HABITAT	2020	P		CDC	82 548,00	79 933,73	46,83	A	V	Livret A(Préfixé) + 0.6	1,100	V	Livret A(Préfixé) + 0.6	2,630	A-1	EUR	2 081,04	106,17
OPH TROYES AUBE HABITAT	2020	P		CDC	112 020,50	105 633,09	36,83	A	V	Livret A(Préfixé) + (-0.2)	0,300	V	Livret A(Préfixé) + (-0.2)	1,957	A-1	EUR	1 921,19	1 099,42
OPH TROYES AUBE HABITAT	2020	P		CDC	30 264,00	29 000,48	46,83	A	V	Livret A(Préfixé) + (-0.2)	0,300	V	Livret A(Préfixé) + (-0.2)	1,885	A-1	EUR	524,49	137,99
OPH TROYES AUBE HABITAT	2017	P		BANQUE POSTALE	2 466 107,50	1 764 160,91	12,54	A	F	Taux fixe à 1.56 %	1,560	F	Taux fixe à 1.56 %	1,556	A-1	EUR	29 417,32	121 564,79
OPH TROYES AUBE HABITAT	2017	P		ARKEA	3 164 947,50	2 528 756,31	18,58	A	F	Taux fixe à 1.8 %	1,800	F	Taux fixe à 1.8 %	1,795	A-1	EUR	47 512,31	110 816,47
OPH TROYES AUBE HABITAT	2019	P		CREDIT AGRICOLE	1 324 620,00	1 063 470,33	19,07	M	F	Taux fixe à 1.83 %	1,845	F	Taux fixe à 1.83 %	1,825	A-1	EUR	19 920,21	46 145,54
OPH TROYES AUBE HABITAT	2021	P		CDC	60 000,00	118 986,90	47,25	A	V	Livret A(Préfixé) + (-0.2)	0,300	V	Livret A(Préfixé) + (-0.2)	1,920	A-1	EUR	965,49	1 699,87
OPH TROYES AUBE HABITAT	2021	P		CDC	150 000,00	297 174,31	37,25	A	V	Livret A(Préfixé) + (-0.2)	0,300	V	Livret A(Préfixé) + (-0.2)	2,285	A-1	EUR	2 424,29	5 862,03
OPH TROYES AUBE HABITAT	2021	P		CDC	250 000,00	475 261,99	47,25	A	V	Livret A(Préfixé) + 0.6	1,100	V	Livret A(Préfixé) + 0.6	2,477	A-1	EUR	7 685,97	5 111,34



Désignation du bénéficiaire	Année de mobilisation et profil d'amortissement de l'emprunt (1)		Objet de l'emprunt garanti	Organisme prêteur ou chef de file	Montant initial	Capital restant dû au 31/12/N	Durée résiduelle	Périodicité des remboursements (2)	Taux initial			Taux moyen constaté sur l'année (6)			Catégorie d'emprunt (7)	Indices ou devises pouvant modifier l'emprunt	Annuité garantie au cours de l'exercice	
	Année	Profil							Taux (3)	Index (4)	Taux actuariel (5)	Taux (3)	Index (4)	Niveau de taux			En intérêts (8)	En capital
OPH TROYES AUBE HABITAT	2021	P		CDC	400 000,00	778 202,09	37,25	A	V	Livret A(Préfixé) + 0.6	1,100	V	Livret A(Préfixé) + 0.6	2,878	A-1	EUR	12 651,49	12 515,76
OPH TROYES AUBE HABITAT	2021	P		CDC	110 397,50	211 040,34	37,42	A	V	Livret A(Préfixé) + (-0.2)	0,300	V	Livret A(Préfixé) + (-0.2)	1,950	A-1	EUR	1 721,63	4 162,96
OPH TROYES AUBE HABITAT	2021	P		CDC	33 715,00	66 489,26	47,42	A	V	Livret A(Préfixé) + (-0.2)	0,300	V	Livret A(Préfixé) + (-0.2)	1,668	A-1	EUR	539,51	949,88
OPH TROYES AUBE HABITAT	2021	P		CDC	113 000,00	220 704,25	47,42	A	V	Livret A(Préfixé) + 0.6	1,100	V	Livret A(Préfixé) + 0.6	2,279	A-1	EUR	3 569,25	2 373,63
OPH TROYES AUBE HABITAT	2021	P		CDC	386 412,00	758 456,39	37,42	A	V	Livret A(Préfixé) + 0.6	1,100	V	Livret A(Préfixé) + 0.6	2,590	A-1	EUR	12 330,47	12 198,19
OPH TROYES AUBE HABITAT	2021	P		CDC	335 866,00	327 114,79	37,67	A	V	Livret A(Préfixé) + 0.6	1,100	V	Livret A(Préfixé) + 0.6	2,831	A-1	EUR	8 557,54	2 021,43
OPH TROYES AUBE HABITAT	2021	P		CDC	193 751,00	190 651,44	47,67	A	V	Livret A(Préfixé) + 0.6	1,100	V	Livret A(Préfixé) + 0.6	2,653	A-1	EUR	4 961,42	172,23
OPH TROYES AUBE HABITAT	2021	P		CDC	155 086,00	149 974,93	37,67	A	V	Livret A(Préfixé) + (-0.2)	0,300	V	Livret A(Préfixé) + (-0.2)	2,123	A-1	EUR	2 725,76	1 456,10
OPH TROYES AUBE HABITAT	2021	P		CDC	117 005,00	114 338,27	47,67	A	V	Livret A(Préfixé) + (-0.2)	0,300	V	Livret A(Préfixé) + (-0.2)	1,962	A-1	EUR	2 066,99	494,25
OPH TROYES AUBE HABITAT	2021	P		CDC	195 000,00	180 620,66	22,67	A	F	Taux fixe à 0.7 %	0,700	F	Taux fixe à 0.7 %	0,698	A-1	EUR	1 314,85	7 214,75
OPH TROYES AUBE HABITAT	2021	P		CDC	203 465,50	196 760,01	37,67	A	V	Livret A(Préfixé) + (-0.2)	0,300	V	Livret A(Préfixé) + (-0.2)	2,123	A-1	EUR	3 576,07	1 910,33
OPH TROYES AUBE HABITAT	2021	P		CDC	78 723,00	76 928,78	47,67	A	V	Livret A(Préfixé) + (-0.2)	0,300	V	Livret A(Préfixé) + (-0.2)	1,962	A-1	EUR	1 390,70	332,54
OPH TROYES AUBE HABITAT	2021	P		CDC	45 000,00	41 681,69	22,67	A	F	Taux fixe à 0.7 %	0,700	F	Taux fixe à 0.7 %	0,698	A-1	EUR	303,43	1 664,95
OPH TROYES AUBE HABITAT	2021	P		CDC	345 346,00	1 115 503,25	37,67	A	V	Livret A(Préfixé) + 0.6	1,100	V	Livret A(Préfixé) + 0.6	2,831	A-1	EUR	29 182,31	6 893,34

Désignation du bénéficiaire	Année de mobilisation et profil d'amortissement de l'emprunt (1)		Objet de l'emprunt garanti	Organisme prêteur ou chef de file	Montant initial	Capital restant dû au 31/12/N	Durée résiduelle	Périodicité des remboursements (2)	Taux initial			Taux moyen constaté sur l'année (6)			Catégorie d'emprunt (7)	Indices ou devises pouvant modifier l'emprunt	Annuité garantie au cours de l'exercice	
	Année	Profil							Taux (3)	Index (4)	Taux actuariel (5)	Taux (3)	Index (4)	Niveau de taux			En intérêts (8)	En capital
OPH TROYES AUBE HABITAT	2021	P		CDC	124 455,50	397 985,16	47,67	A	V	Livret A(Préfixé) + 0.6	1,100	V	Livret A(Préfixé) + 0.6	2,653	A-1	EUR	10 356,96	359,54
OPH TROYES AUBE HABITAT	2021	P		CDC	129 000,00	415 043,03	37,67	A	V	Livret A(Préfixé) + (-0.2)	0,300	V	Livret A(Préfixé) + (-0.2)	2,123	A-1	EUR	7 543,31	4 029,63
OPH TROYES AUBE HABITAT	2021	P		CDC	39 638,50	136 455,92	47,67	A	V	Livret A(Préfixé) + (-0.2)	0,300	V	Livret A(Préfixé) + (-0.2)	1,962	A-1	EUR	2 466,82	589,86
OPH TROYES AUBE HABITAT	2021	P		CDC	159 035,50	223 067,83	37,67	A	V	Livret A(Préfixé) + 0.6	1,100	V	Livret A(Préfixé) + 0.6	2,831	A-1	EUR	5 835,60	1 378,47
OPH TROYES AUBE HABITAT	2021	P		CDC	80 228,00	113 384,63	47,67	A	V	Livret A(Préfixé) + 0.6	1,100	V	Livret A(Préfixé) + 0.6	2,653	A-1	EUR	2 950,66	102,43
OPH TROYES AUBE HABITAT	2021	P		CDC	48 411,50	66 156,90	37,67	A	V	Livret A(Préfixé) + (-0.2)	0,300	V	Livret A(Préfixé) + (-0.2)	2,123	A-1	EUR	1 202,39	642,32
OPH TROYES AUBE HABITAT	2021	P		CDC	46 578,00	65 060,59	47,67	A	V	Livret A(Préfixé) + (-0.2)	0,300	V	Livret A(Préfixé) + (-0.2)	1,962	A-1	EUR	1 176,15	281,24
OPH TROYES AUBE HABITAT	2021	P		CDC	50 000,00	69 469,48	22,67	A	F	Taux fixe à 0.7 %	0,700	F	Taux fixe à 0.7 %	0,698	A-1	EUR	505,71	2 774,91
OPH TROYES AUBE HABITAT	2015	P	0.35.1600.02	ARKEA	1 461 931,50	1 089 787,93	17,00	A	F	Taux fixe à 2.55 %	2,550	F	Taux fixe à 2.55 %	2,543	A-1	EUR	29 082,94	50 719,25
OPH TROYES AUBE HABITAT	2015	P	0.35.1600.01	ARKEA	1 174 568,50	875 574,92	17,00	A	F	Taux fixe à 2.55 %	2,550	F	Taux fixe à 2.55 %	2,543	A-1	EUR	23 366,28	40 749,68
OPH TROYES AUBE HABITAT	2010	P	REHA 70 LOGTS NIEL => 12 BOURGOGNE ECO PRET	CE	250 000,00	30 149,92	1,25	T	F	Taux fixe à 2.9 %	2,932	F	Taux fixe à 2.9 %	2,896	A-1	EUR	1 227,00	19 386,08
OPH TROYES AUBE HABITAT	2011	P	copainville 8 logts PLS = tx fixe 528	CE	129 000,00	97 492,69	17,93	A	F	Taux fixe à 4.83 %	4,830	F	Taux fixe à 4.83 %	4,817	A-1	EUR	4 871,12	3 358,61
OPH TROYES AUBE HABITAT	2014	X	PRET COMPLEMENT PLS RUE DES JARDINS	CE	177 500,00	124 847,25	15,68	A	V	Livret A(Préfixé) + 1.05	2,080	V	Livret A(Préfixé) + 1.05	3,398	A-1	EUR	4 058,53	6 396,36

TROYES CHAMPAGNE METROPOLE - TROYES CHAMPAGNE METROPOLE PRINCIPAL - CA - 2023

Désignation du bénéficiaire	Année de mobilisation et profil d'amortissement de l'emprunt (1)		Objet de l'emprunt garanti	Organisme prêteur ou chef de file	Montant initial	Capital restant dû au 31/12/N	Durée résiduelle	Périodicité des remboursements (2)	Taux initial			Taux moyen constaté sur l'année (6)			Catégorie d'emprunt (7)	Indices ou devises pouvant modifier l'emprunt	Annuité garantie au cours de l'exercice	
	Année	Profil							Taux (3)	Index (4)	Taux actuariel (5)	Taux (3)	Index (4)	Niveau de taux			En intérêts (8)	En capital
OPH TROYES AUBE HABITAT	2008	P	PRET COMPLEMENT PLS RUE DES JARDINS	CE	1 550 081,89	328 585,72	11,04	A	F	Taux fixe à 3.09 %	3,135	F	Taux fixe à 3.09 %	3,124	A-1	EUR	11 013,79	22 965,07
OPH TROYES AUBE HABITAT	2015	P	0.12.1999.99.01	CE	2 500 000,00	1 289 772,98	6,42	A	F	Taux fixe à 2.67 %	2,709	F	Taux fixe à 2.67 %	2,700	A-1	EUR	39 397,93	165 591,52
OPH TROYES AUBE HABITAT	2018	X	Rosieres - 6 PLS rue P Valery	CE	293 822,50	241 376,07	34,83	A	V	Livret A(Préfixé) + 1.11	1,860	V	Livret A(Préfixé) + 1.11	3,265	A-1	EUR	7 658,09	4 864,79
OPH TROYES AUBE HABITAT	2018	P	Rosieres - 6 PLS rue P Valery F	CE	96 464,53	90 310,20	44,83	A	V	Livret A(Préfixé) + 1.11	1,860	V	Livret A(Préfixé) + 1.11	3,821	A-1	EUR	3 458,92	1 276,65
OPH TROYES AUBE HABITAT	2013	P		BANQUE POSTALE	165 500,00	115 541,72	14,97	T	F	Taux fixe à 3.43 %	3,474	F	Taux fixe à 3.43 %	3,421	A-1	EUR	4 087,91	5 797,87
OPH TROYES AUBE HABITAT	2007	P	Complément Faubourg Croncels 538	SFIL	2 055 608,67	952 949,14	10,42	T	F	(Euribor 3M + 0.25)-Floor -0.25 sur Euribor 3M	4,501	V	Taux fixe à 1.28 %	1,277	A-1	EUR	12 834,48	79 354,28
OPH TROYES AUBE HABITAT	2010	X	0.10.1451.01.01	CREDIT AGRICOLE	21 038,50	17 544,96	36,28	A	V	Livret A(Préfixé) + 1.13	2,380	V	Livret A(Préfixé) + 1.13	3,545	A-1	EUR	380,31	309,81
OPH TROYES AUBE HABITAT	2010	X	0.10.1451.01.02	CREDIT AGRICOLE	34 029,50	21 967,61	16,28	A	V	Livret A(Préfixé) + 1.13	2,380	V	Livret A(Préfixé) + 1.13	3,533	A-1	EUR	490,56	1 063,26
OPH TROYES AUBE HABITAT	2015	X	Troyes - 19 pls Jargondis	CREDIT AGRICOLE	411 361,50	351 374,73	31,50	A	V	Livret A(Préfixé) + 1.11	2,110	V	Livret A(Préfixé) + 1.11	3,094	A-1	EUR	7 575,16	7 637,53
OPH TROYES AUBE HABITAT	2015	X	Troyes - 19 pls Jargondis	CREDIT AGRICOLE	152 120,40	136 132,27	41,50	A	V	Livret A(Préfixé) + 1.11	2,110	V	Livret A(Préfixé) + 1.11	3,097	A-1	EUR	2 914,68	2 004,12
OPH TROYES AUBE HABITAT	2015	X	Troyes - 19 pls 71 Herriot	CREDIT AGRICOLE	150 750,00	129 106,07	31,92	A	V	Livret A(Préfixé) + 1.11	1,860	V	Livret A(Préfixé) + 1.11	3,181	A-1	EUR	4 087,96	2 339,42
OPH TROYES AUBE HABITAT	2015	X	Troyes - 19 pls 71 herriot foncier	CREDIT AGRICOLE	65 250,00	58 528,02	41,92	A	V	Livret A(Préfixé) + 1.11	1,860	V	Livret A(Préfixé) + 1.11	3,181	A-1	EUR	1 841,18	673,95
OPH TROYES AUBE HABITAT	2016	P	Troyes - Relais Paroissial E Herriot	CREDIT AGRICOLE	70 122,30	53 516,64	32,80	A	V	Livret A(Préfixé) + 1.11	1,860	V	Livret A(Préfixé) + 1.11	3,299	A-1	EUR	1 693,09	923,74
OPH TROYES AUBE HABITAT	2016	X	Troyes - Relais Paroissial E Herriot	CREDIT AGRICOLE	23 374,20	21 293,21	42,80	A	V	Livret A(Préfixé) + 1.11	1,860	V	Livret A(Préfixé) + 1.11	3,300	A-1	EUR	669,53	235,09

Désignation du bénéficiaire	Année de mobilisation et profil d'amortissement de l'emprunt (1)		Objet de l'emprunt garanti	Organisme prêteur ou chef de file	Montant initial	Capital restant dû au 31/12/N	Durée résiduelle	Périodicité des remboursements (2)	Taux initial			Taux moyen constaté sur l'année (6)			Catégorie d'emprunt (7)	Indices ou devises pouvant modifier l'emprunt	Annuité garantie au cours de l'exercice	
	Année	Profil							Taux (3)	Index (4)	Taux actuariel (5)	Taux (3)	Index (4)	Niveau de taux			En intérêts (8)	En capital
OPH TROYES AUBE HABITAT	2016	X	Rosieres - 4 PLS chem des Roizes	CREDIT AGRICOLE	113 193,00	99 141,13	32,84	A	V	Livret A(Préfixé) + 1.11	1,860	V	Livret A(Préfixé) + 1.11	3,257	A-1	EUR	3 136,51	1 711,25
OPH TROYES AUBE HABITAT	2016	X	Rosieres - 4 PLS chem des Roizes Foncier	CREDIT AGRICOLE	34 867,50	31 763,27	42,84	A	V	Livret A(Préfixé) + 1.11	1,860	V	Livret A(Préfixé) + 1.11	3,258	A-1	EUR	998,75	350,68
OPH TROYES AUBE HABITAT	2019	P	Verrieres - ST Aventin 5 PLS - CA	CREDIT AGRICOLE	267 556,00	248 530,97	35,29	A	V	Livret A(Préfixé) + 1.11	1,860	V	Livret A(Préfixé) + 1.11	3,514	A-1	EUR	5 340,71	4 582,96
OPH TROYES AUBE HABITAT	2019	P	Verrieres - ST Aventin 5 PLS Foncier	CREDIT AGRICOLE	44 344,50	42 062,95	45,29	A	V	Livret A(Préfixé) + 1.11	1,860	V	Livret A(Préfixé) + 1.11	3,516	A-1	EUR	898,90	538,86
OPH TROYES AUBE HABITAT	2015	P	20 PLS BEAU TOQUAT	Crédit Foncier	882 605,50	764 325,07	31,91	A	V	Livret A(Préfixé) + 1.07	1,820	V	Livret A(Préfixé) + 1.07	3,143	A-1	EUR	23 955,94	15 998,74
OPH TROYES AUBE HABITAT	2009	X	0.10.1301.03.01	Crédit Foncier	654 500,00	357 737,50	15,25	A	V	Livret A(Postfixé) + 1.13	2,380	V	Livret A(Postfixé) + 1.13	4,120	A-1	EUR	15 576,28	23 970,62
OPH TROYES AUBE HABITAT	2013	P	0.10.1220.06.01	Crédit Foncier	196 257,00	165 436,86	29,91	A	V	Livret A(Postfixé) + 1.07	2,320	V	Livret A(Postfixé) + 1.07	4,059	A-1	EUR	6 874,99	3 481,76
OPH TROYES AUBE HABITAT	2015	X	20 PLS BEAU TOQUAT-plvt CE	Crédit Foncier	134 320,00	121 726,17	41,50	A	V	Livret A(Postfixé) + 1.07	2,070	V	Livret A(Postfixé) + 1.07	4,059	A-1	EUR	4 985,40	2 609,19
OPH TROYES AUBE HABITAT	2019	P		CREDIT MUTUEL	604 004,00	567 177,81	44,08	A	V	(Livret A(Préfixé) + 1.11)-Floor -1.11 sur Livret A(Préfixé)	1,860	V	(Livret A(Préfixé) + 1.11)-Floor -1.11 sur Livret A(Préfixé)	3,897	A-1	EUR	14 270,98	5 764,53
OPH TROYES AUBE HABITAT	2015	P	STE SAVINE - AV GAL LECLERC 20 PLS	CREDIT MUTUEL	738 959,60	636 622,79	31,58	A	V	Livret A(Préfixé) + 1.11	1,860	V	Livret A(Préfixé) + 1.11	3,710	A-1	EUR	22 256,14	9 560,50
OPH TROYES AUBE HABITAT	2019	P		CREDIT MUTUEL	1 272 011,50	1 163 317,45	34,08	A	V	(Livret A(Postfixé) + 1.11)-Floor -1.11 sur Livret A(Postfixé)	1,860	V	(Livret A(Postfixé) + 1.11)-Floor -1.11 sur Livret A(Postfixé)	3,896	A-1	EUR	29 431,13	18 265,72

Désignation du bénéficiaire	Année de mobilisation et profil d'amortissement de l'emprunt (1)		Objet de l'emprunt garanti	Organisme prêteur ou chef de file	Montant initial	Capital restant dû au 31/12/N	Durée résiduelle	Périodicité des remboursements (2)	Taux initial			Taux moyen constaté sur l'année (6)			Catégorie d'emprunt (7)	Indices ou devises pouvant modifier l'emprunt	Annuité garantie au cours de l'exercice	
	Année	Profil							Taux (3)	Index (4)	Taux actuariel (5)	Taux (3)	Index (4)	Niveau de taux			En intérêts (8)	En capital
OPH TROYES AUBE HABITAT	2012	P		CREDIT MUTUEL	311 705,50	268 182,43	38,91	A	V	(Livret A(Préfixé) + 1.07)-Floor -1.07 sur Livret A(Préfixé)	3,320	V	(Livret A(Préfixé) + 1.07)-Floor -1.07 sur Livret A(Préfixé)	3,833	A-1	EUR	10 361,00	2 804,99
OPH TROYES AUBE HABITAT	2012	P		CREDIT MUTUEL	1 294 085,00	1 039 536,74	28,91	A	V	(Livret A(Préfixé) + 1.07)-Floor -1.07 sur Livret A(Préfixé)	3,320	V	(Livret A(Préfixé) + 1.07)-Floor -1.07 sur Livret A(Préfixé)	3,833	A-1	EUR	40 458,90	18 647,98
OPH TROYES AUBE HABITAT	2014	P		CREDIT MUTUEL	112 977,00	100 421,73	40,50	A	V	(Livret A(Préfixé) + 1.11)-Floor -1.11 sur Livret A(Préfixé)	2,360	V	(Livret A(Préfixé) + 1.11)-Floor -1.11 sur Livret A(Préfixé)	3,681	A-1	EUR	3 318,99	940,72
OPH TROYES AUBE HABITAT	2014	P		CREDIT MUTUEL	481 837,50	406 269,21	30,50	A	V	(Livret A(Préfixé) + 1.11)-Floor -1.11 sur Livret A(Préfixé)	2,360	V	(Livret A(Préfixé) + 1.11)-Floor -1.11 sur Livret A(Préfixé)	3,680	A-1	EUR	13 514,10	6 452,81
OPH TROYES AUBE HABITAT	2014	P		CREDIT MUTUEL	107 066,50	95 167,98	40,50	A	V	(Livret A(Préfixé) + 1.11)-Floor -1.11 sur Livret A(Préfixé)	2,360	V	(Livret A(Préfixé) + 1.11)-Floor -1.11 sur Livret A(Préfixé)	3,681	A-1	EUR	3 145,36	891,50
OPH TROYES AUBE HABITAT	2014	P		CREDIT MUTUEL	394 829,00	332 906,57	30,50	A	V	(Livret A(Préfixé) + 1.11)-Floor -1.11 sur Livret A(Préfixé)	2,360	V	(Livret A(Préfixé) + 1.11)-Floor -1.11 sur Livret A(Préfixé)	3,680	A-1	EUR	11 073,78	5 287,58
OPH TROYES AUBE HABITAT	2015	P		CREDIT MUTUEL	13 393,50	11 923,21	41,00	A	V	(Livret A(Préfixé) + 1.11)-Floor -1.11 sur Livret A(Préfixé)	2,110	V	(Livret A(Préfixé) + 1.11)-Floor -1.11 sur Livret A(Préfixé)	3,938	A-1	EUR	475,18	111,69

Désignation du bénéficiaire	Année de mobilisation et profil d'amortissement de l'emprunt (1)		Objet de l'emprunt garanti	Organisme prêteur ou chef de file	Montant initial	Capital restant dû au 31/12/N	Durée résiduelle	Périodicité des remboursements (2)	Taux initial			Taux moyen constaté sur l'année (6)			Catégorie d'emprunt (7)	Indices ou devises pouvant modifier l'emprunt	Annuité garantie au cours de l'exercice	
	Année	Profil							Taux (3)	Index (4)	Taux actuariel (5)	Taux (3)	Index (4)	Niveau de taux			En intérêts (8)	En capital
OPH TROYES AUBE HABITAT	2015	P		CREDIT MUTUEL	124 475,50	105 137,12	31,00	A	V	(Livret A(Préfixé) + 1.11)-Floor -1.11 sur Livret A(Préfixé)	2,110	V	(Livret A(Préfixé) + 1.11)-Floor -1.11 sur Livret A(Préfixé)	3,938	A-1	EUR	4 217,12	1 669,90
OPH TROYES AUBE HABITAT	2014	P		CREDIT MUTUEL	89 342,00	79 534,35	40,91	A	V	(Livret A(Préfixé) + 1.11)-Floor -1.11 sur Livret A(Préfixé)	2,110	V	(Livret A(Préfixé) + 1.11)-Floor -1.11 sur Livret A(Préfixé)	3,873	A-1	EUR	3 101,54	745,05
OPH TROYES AUBE HABITAT	2014	P		CREDIT MUTUEL	338 013,00	285 499,67	30,91	A	V	(Livret A(Préfixé) + 1.11)-Floor -1.11 sur Livret A(Préfixé)	2,110	V	(Livret A(Préfixé) + 1.11)-Floor -1.11 sur Livret A(Préfixé)	3,873	A-1	EUR	11 205,26	4 534,61
OPH TROYES AUBE HABITAT	2016	P		CREDIT MUTUEL	34 164,00	31 122,40	42,16	A	V	(Livret A(Préfixé) + 1.11)-Floor -1.11 sur Livret A(Préfixé)	1,860	V	(Livret A(Préfixé) + 1.11)-Floor -1.11 sur Livret A(Préfixé)	3,858	A-1	EUR	819,97	343,61
OPH TROYES AUBE HABITAT	2016	P		CREDIT MUTUEL	177 832,50	155 756,22	32,16	A	V	(Livret A(Préfixé) + 1.11)-Floor -1.11 sur Livret A(Préfixé)	1,860	V	(Livret A(Préfixé) + 1.11)-Floor -1.11 sur Livret A(Préfixé)	3,856	A-1	EUR	4 128,90	2 688,48
OPH TROYES AUBE HABITAT	2013	P		CREDIT MUTUEL	93 200,00	81 738,91	39,25	A	V	(Livret A(Préfixé) + 1.11)-Floor -1.11 sur Livret A(Préfixé)	2,860	V	(Livret A(Préfixé) + 1.11)-Floor -1.11 sur Livret A(Préfixé)	3,765	A-1	EUR	2 291,22	805,03
OPH TROYES AUBE HABITAT	2013	P		CREDIT MUTUEL	279 600,00	230 877,01	29,25	A	V	(Livret A(Préfixé) + 1.11)-Floor 0 sur Livret A(Préfixé)	2,860	V	(Livret A(Préfixé) + 1.11)-Floor 0 sur Livret A(Préfixé)	3,763	A-1	EUR	6 516,33	3 881,94

Désignation du bénéficiaire	Année de mobilisation et profil d'amortissement de l'emprunt (1)		Objet de l'emprunt garanti	Organisme prêteur ou chef de file	Montant initial	Capital restant dû au 31/12/N	Durée résiduelle	Périodicité des remboursements (2)	Taux initial			Taux moyen constaté sur l'année (6)			Catégorie d'emprunt (7)	Indices ou devises pouvant modifier l'emprunt	Annuité garantie au cours de l'exercice	
	Année	Profil							Taux (3)	Index (4)	Taux actuariel (5)	Taux (3)	Index (4)	Niveau de taux			En intérêts (8)	En capital
OPH TROYES AUBE HABITAT	2013	P		CREDIT MUTUEL	29 836,50	26 167,41	39,25	A	V	(Livret A(Préfixé) + 1.11)-Floor -1.11 sur Livret A(Préfixé)	2,860	V	(Livret A(Préfixé) + 1.11)-Floor -1.11 sur Livret A(Préfixé)	3,765	A-1	EUR	733,50	257,72
OPH TROYES AUBE HABITAT	2013	P		CREDIT MUTUEL	96 039,50	79 303,67	29,25	A	V	(Livret A(Préfixé) + 1.11)-Floor -1.11 sur Livret A(Préfixé)	2,860	V	(Livret A(Préfixé) + 1.11)-Floor -1.11 sur Livret A(Préfixé)	3,763	A-1	EUR	2 238,29	1 333,41
OPH TROYES AUBE HABITAT	2014	P		CREDIT MUTUEL	163 960,40	145 739,14	40,50	A	V	(Livret A(Préfixé) + 1.11)-Floor -1.11 sur Livret A(Préfixé)	2,110	V	(Livret A(Préfixé) + 1.11)-Floor -1.11 sur Livret A(Préfixé)	3,681	A-1	EUR	4 816,76	1 365,24
OPH TROYES AUBE HABITAT	2014	P		CREDIT MUTUEL	548 910,80	462 823,16	30,50	A	V	(Livret A(Préfixé) + 1.11)-Floor -1.11 sur Livret A(Préfixé)	2,110	V	(Livret A(Préfixé) + 1.11)-Floor -1.11 sur Livret A(Préfixé)	3,680	A-1	EUR	15 395,31	7 351,06
OPH TROYES AUBE HABITAT	2015	P		CREDIT MUTUEL	136 892,00	121 864,46	41,00	A	V	(Livret A(Préfixé) + 1.11)-Floor -1.11 sur Livret A(Préfixé)	2,110	V	(Livret A(Préfixé) + 1.11)-Floor -1.11 sur Livret A(Préfixé)	3,937	A-1	EUR	4 856,72	1 141,59
OPH TROYES AUBE HABITAT	2015	P		CREDIT MUTUEL	411 371,00	347 460,83	31,00	A	V	(Livret A(Préfixé) + 1.11)-Floor -1.11 sur Livret A(Préfixé)	2,110	V	(Livret A(Préfixé) + 1.11)-Floor -1.11 sur Livret A(Préfixé)	3,937	A-1	EUR	13 936,89	5 518,75
OPH TROYES AUBE HABITAT	2015	P		CREDIT MUTUEL	438 617,50	396 399,58	41,91	A	V	(Livret A(Préfixé) + 1.11)-Floor -1.11 sur Livret A(Préfixé)	1,860	V	(Livret A(Préfixé) + 1.11)-Floor -1.11 sur Livret A(Préfixé)	3,873	A-1	EUR	15 451,12	3 533,64

Désignation du bénéficiaire	Année de mobilisation et profil d'amortissement de l'emprunt (1)		Objet de l'emprunt garanti	Organisme prêteur ou chef de file	Montant initial	Capital restant dû au 31/12/N	Durée résiduelle	Périodicité des remboursements (2)	Taux initial			Taux moyen constaté sur l'année (6)			Catégorie d'emprunt (7)	Indices ou devises pouvant modifier l'emprunt	Annuité garantie au cours de l'exercice	
	Année	Profil							Taux (3)	Index (4)	Taux actuariel (5)	Taux (3)	Index (4)	Niveau de taux			En intérêts (8)	En capital
OPH TROYES AUBE HABITAT	2015	P		CREDIT MUTUEL	1 203 352,50	1 039 393,40	31,91	A	V	(Livret A(Préfixé) + 1.11)-Floor -1.11 sur Livret A(Préfixé)	1,860	V	(Livret A(Préfixé) + 1.11)-Floor -1.11 sur Livret A(Préfixé)	3,873	A-1	EUR	40 759,23	15 609,12
OPH TROYES AUBE HABITAT	2015	P		CREDIT MUTUEL	248 315,60	223 901,78	41,58	A	V	(Livret A(Préfixé) + 1.11)-Floor -1.11 sur Livret A(Préfixé)	1,860	V	(Livret A(Préfixé) + 1.11)-Floor -1.11 sur Livret A(Préfixé)	3,711	A-1	EUR	7 780,48	1 995,94
OPH TROYES AUBE HABITAT	2022	P		CDC	42 913,00	41 998,44	38,25	A	V	Livret A(Préfixé) + (-0.2)	0,800	V	Livret A(Préfixé) + (-0.2)	2,272	A-1	EUR	343,30	914,56
OPH TROYES AUBE HABITAT	2022	P		CDC	37 940,00	37 319,88	48,25	A	V	Livret A(Préfixé) + (-0.2)	0,800	V	Livret A(Préfixé) + (-0.2)	2,074	A-1	EUR	303,52	620,12
OPH TROYES AUBE HABITAT	2022	P		CDC	45 000,00	43 497,49	23,25	A	F	Taux fixe à 1.47 %	1,470	F	Taux fixe à 1.47 %	1,443	A-1	EUR	661,50	1 502,52
OPH TROYES AUBE HABITAT	2022	P		CDC	124 135,00	121 862,04	38,25	A	V	Livret A(Préfixé) + 0.53	1,530	V	Livret A(Préfixé) + 0.53	2,962	A-1	EUR	1 899,27	2 272,97
OPH TROYES AUBE HABITAT	2022	P		CDC	89 666,50	88 459,46	48,25	A	V	Livret A(Préfixé) + 0.53	1,530	V	Livret A(Préfixé) + 0.53	2,589	A-1	EUR	1 371,90	1 207,04
OPH TROYES AUBE HABITAT	2022	P		CDC	9 350,00	9 256,82	48,67	A	V	Livret A(Préfixé) + 0.6	2,600	V	Livret A(Préfixé) + 0.6	2,897	A-1	EUR	243,10	93,19
OPH TROYES AUBE HABITAT	2022	P		CDC	287 600,00	283 426,92	38,67	A	V	Livret A(Préfixé) + 0.6	2,600	V	Livret A(Préfixé) + 0.6	2,896	A-1	EUR	7 477,60	4 173,08
OPH TROYES AUBE HABITAT	2022	P		CDC	93 200,00	91 588,97	38,67	A	V	Livret A(Préfixé) + (-0.2)	1,800	V	Livret A(Préfixé) + (-0.2)	2,105	A-1	EUR	1 677,60	1 611,03
OPH TROYES AUBE HABITAT	2022	P		CDC	58 373,00	57 363,98	38,83	A	V	Livret A(Préfixé) + (-0.2)	1,800	V	Livret A(Préfixé) + (-0.2)	1,908	A-1	EUR	1 050,71	1 009,02
OPH TROYES AUBE HABITAT	2022	P		CDC	40 707,50	40 198,66	48,83	A	V	Livret A(Préfixé) + (-0.2)	1,800	V	Livret A(Préfixé) + (-0.2)	1,909	A-1	EUR	732,74	508,85



Désignation du bénéficiaire	Année de mobilisation et profil d'amortissement de l'emprunt (1)		Objet de l'emprunt garanti	Organisme prêteur ou chef de file	Montant initial	Capital restant dû au 31/12/N	Durée résiduelle	Périodicité des remboursements (2)	Taux initial			Taux moyen constaté sur l'année (6)			Catégorie d'emprunt (7)	Indices ou devises pouvant modifier l'emprunt	Annuité garantie au cours de l'exercice	
	Année	Profil							Taux (3)	Index (4)	Taux actuariel (5)	Taux (3)	Index (4)	Niveau de taux			En intérêts (8)	En capital
OPH TROYES AUBE HABITAT	2022	P		CDC	217 123,50	213 370,36	38,83	A	V	Livret A(Préfixé) + (-0.2)	1,800	V	Livret A(Préfixé) + (-0.2)	1,908	A-1	EUR	3 908,22	3 753,14
OPH TROYES AUBE HABITAT	2022	P		CDC	107 428,50	106 085,64	48,83	A	V	Livret A(Préfixé) + (-0.2)	1,800	V	Livret A(Préfixé) + (-0.2)	1,909	A-1	EUR	1 933,71	1 342,86
OPH TROYES AUBE HABITAT	2022	P		CDC	199 781,00	196 882,18	38,83	A	V	Livret A(Préfixé) + 0.6	2,600	V	Livret A(Préfixé) + 0.6	2,685	A-1	EUR	5 194,31	2 898,83
OPH TROYES AUBE HABITAT	2022	P		CDC	79 850,50	79 054,71	48,83	A	V	Livret A(Préfixé) + 0.6	2,600	V	Livret A(Préfixé) + 0.6	2,685	A-1	EUR	2 076,11	795,80
OPH TROYES AUBE HABITAT	2022	P		CDC	80 718,00	79 709,02	48,83	A	V	Livret A(Préfixé) + (-0.2)	1,800	V	Livret A(Préfixé) + (-0.2)	1,909	A-1	EUR	1 452,92	1 008,98
OPH TROYES AUBE HABITAT	2022	P		CDC	270 533,00	265 856,64	38,83	A	V	Livret A(Préfixé) + (-0.2)	1,800	V	Livret A(Préfixé) + (-0.2)	1,908	A-1	EUR	4 869,59	4 676,37
OPH TROYES AUBE HABITAT	2022	P		CDC	183 827,00	181 994,96	48,83	A	V	Livret A(Préfixé) + 0.6	2,600	V	Livret A(Préfixé) + 0.6	2,685	A-1	EUR	4 779,50	1 832,04
OPH TROYES AUBE HABITAT	2022	P		CDC	592 605,50	584 006,79	38,83	A	V	Livret A(Préfixé) + 0.6	2,600	V	Livret A(Préfixé) + 0.6	2,685	A-1	EUR	15 407,74	8 598,72
OPH TROYES AUBE HABITAT	2022	P		CDC	426 162,00	419 978,38	38,83	A	V	Livret A(Préfixé) + 0.6	2,600	V	Livret A(Préfixé) + 0.6	2,685	A-1	EUR	11 080,21	6 183,62
OPH TROYES AUBE HABITAT	2022	P		CDC	155 935,50	154 381,44	48,83	A	V	Livret A(Préfixé) + 0.6	2,600	V	Livret A(Préfixé) + 0.6	2,685	A-1	EUR	4 054,32	1 554,07
OPH TROYES AUBE HABITAT	2022	P		CDC	239 316,00	235 179,25	38,83	A	V	Livret A(Préfixé) + (-0.2)	1,800	V	Livret A(Préfixé) + (-0.2)	1,908	A-1	EUR	4 307,69	4 136,76
OPH TROYES AUBE HABITAT	2022	P		CDC	109 209,50	107 844,38	48,83	A	V	Livret A(Préfixé) + (-0.2)	1,800	V	Livret A(Préfixé) + (-0.2)	1,909	A-1	EUR	1 965,77	1 365,13
OPH TROYES AUBE HABITAT	2022	P		CDC	41 709,00	40 988,03	38,83	A	V	Livret A(Préfixé) + (-0.2)	1,800	V	Livret A(Préfixé) + (-0.2)	1,908	A-1	EUR	750,76	720,98
OPH TROYES AUBE HABITAT	2022	P		CDC	17 169,50	16 954,88	48,83	A	V	Livret A(Préfixé) + (-0.2)	1,800	V	Livret A(Préfixé) + (-0.2)	1,909	A-1	EUR	309,05	214,62

Désignation du bénéficiaire	Année de mobilisation et profil d'amortissement de l'emprunt (1)		Objet de l'emprunt garanti	Organisme prêteur ou chef de file	Montant initial	Capital restant dû au 31/12/N	Durée résiduelle	Périodicité des remboursements (2)	Taux initial			Taux moyen constaté sur l'année (6)			Catégorie d'emprunt (7)	Indices ou devises pouvant modifier l'emprunt	Annuité garantie au cours de l'exercice	
	Année	Profil							Taux (3)	Index (4)	Taux actuariel (5)	Taux (3)	Index (4)	Niveau de taux			En intérêts (8)	En capital
OPH TROYES AUBE HABITAT	2022	P		CDC	122 888,50	121 352,39	48,83	A	V	Livret A(Préfixé) + (-0.2)	1,800	V	Livret A(Préfixé) + (-0.2)	1,909	A-1	EUR	2 211,99	1 536,11
OPH TROYES AUBE HABITAT	2022	P		CDC	240 714,50	236 553,57	38,83	A	V	Livret A(Préfixé) + (-0.2)	1,800	V	Livret A(Préfixé) + (-0.2)	1,908	A-1	EUR	4 332,86	4 160,93
OPH TROYES AUBE HABITAT	2022	P		CDC	81 454,00	80 642,22	48,83	A	V	Livret A(Préfixé) + 0.6	2,600	V	Livret A(Préfixé) + 0.6	2,685	A-1	EUR	2 117,80	811,78
OPH TROYES AUBE HABITAT	2022	P		CDC	183 296,00	180 636,37	38,83	A	V	Livret A(Préfixé) + 0.6	2,600	V	Livret A(Préfixé) + 0.6	2,685	A-1	EUR	4 765,70	2 659,63
OPH TROYES AUBE HABITAT	2022	P		CDC	72 500,00	71 246,79	38,83	A	V	Livret A(Préfixé) + (-0.2)	1,800	V	Livret A(Préfixé) + (-0.2)	1,912	A-1	EUR	1 305,00	1 253,22
OPH TROYES AUBE HABITAT	2022	P		CDC	12 543,50	12 386,71	48,83	A	V	Livret A(Préfixé) + (-0.2)	1,800	V	Livret A(Préfixé) + (-0.2)	1,913	A-1	EUR	225,78	156,79
OPH TROYES AUBE HABITAT	2022	P		CDC	73 644,50	72 575,92	38,83	A	V	Livret A(Préfixé) + 0.6	2,600	V	Livret A(Préfixé) + 0.6	2,690	A-1	EUR	1 914,76	1 068,59
OPH TROYES AUBE HABITAT	2022	P		CDC	50 715,00	50 209,57	48,83	A	V	Livret A(Préfixé) + 0.6	2,600	V	Livret A(Préfixé) + 0.6	2,691	A-1	EUR	1 318,59	505,43
OPH TROYES AUBE HABITAT	2022	P		CDC	11 219,00	11 025,07	38,83	A	V	Livret A(Préfixé) + (-0.2)	1,800	V	Livret A(Préfixé) + (-0.2)	1,912	A-1	EUR	201,94	193,93
OPH TROYES AUBE HABITAT	2022	P		CDC	6 272,50	6 194,10	48,83	A	V	Livret A(Préfixé) + (-0.2)	1,800	V	Livret A(Préfixé) + (-0.2)	1,913	A-1	EUR	112,91	78,41
OPH TROYES AUBE HABITAT	2022	P		CDC	123 439,00	121 896,01	48,83	A	V	Livret A(Préfixé) + (-0.2)	1,800	V	Livret A(Préfixé) + (-0.2)	1,913	A-1	EUR	2 221,90	1 543,00
OPH TROYES AUBE HABITAT	2022	P		CDC	181 009,00	177 880,12	38,83	A	V	Livret A(Préfixé) + (-0.2)	1,800	V	Livret A(Préfixé) + (-0.2)	1,912	A-1	EUR	3 258,16	3 128,88
OPH TROYES AUBE HABITAT	2022	P		CDC	264 561,00	261 924,36	48,83	A	V	Livret A(Préfixé) + 0.6	2,600	V	Livret A(Préfixé) + 0.6	2,691	A-1	EUR	6 878,59	2 636,65
OPH TROYES AUBE HABITAT	2022	P		CDC	478 931,50	471 982,20	38,83	A	V	Livret A(Préfixé) + 0.6	2,600	V	Livret A(Préfixé) + 0.6	2,690	A-1	EUR	12 452,22	6 949,31

Désignation du bénéficiaire	Année de mobilisation et profil d'amortissement de l'emprunt (1)		Objet de l'emprunt garanti	Organisme prêteur ou chef de file	Montant initial	Capital restant dû au 31/12/N	Durée résiduelle	Périodicité des remboursements (2)	Taux initial			Taux moyen constaté sur l'année (6)			Catégorie d'emprunt (7)	Indices ou devises pouvant modifier l'emprunt	Annuité garantie au cours de l'exercice	
	Année	Profil							Taux (3)	Index (4)	Taux actuariel (5)	Taux (3)	Index (4)	Niveau de taux			En intérêts (8)	En capital
OPH TROYES AUBE HABITAT	2022	P		CDC	273 985,50	270 009,97	38,83	A	V	Livret A(Préfixé) + 0.6	2,600	V	Livret A(Préfixé) + 0.6	2,690	A-1	EUR	7 123,62	3 975,54
OPH TROYES AUBE HABITAT	2022	P		CDC	283 643,50	280 816,68	48,83	A	V	Livret A(Préfixé) + 0.6	2,600	V	Livret A(Préfixé) + 0.6	2,691	A-1	EUR	7 374,73	2 826,82
OPH TROYES AUBE HABITAT	2022	P		CDC	83 028,00	81 592,80	38,83	A	V	Livret A(Préfixé) + (-0.2)	1,800	V	Livret A(Préfixé) + (-0.2)	1,912	A-1	EUR	1 494,50	1 435,20
OPH TROYES AUBE HABITAT	2022	P		CDC	121 165,00	119 650,43	48,83	A	V	Livret A(Préfixé) + (-0.2)	1,800	V	Livret A(Préfixé) + (-0.2)	1,913	A-1	EUR	2 180,97	1 514,57
OPH TROYES AUBE HABITAT	2023	P		CDC	226 489,00	226 489,00	49,25	A	V	Livret A(Préfixé) + 0.6	3,600	V	Livret A(Préfixé) + 0.6	3,422	A-1	EUR	0,00	0,00
OPH TROYES AUBE HABITAT	2023	P		CDC	598 096,00	598 096,00	39,25	A	V	Livret A(Préfixé) + 0.6	3,600	V	Livret A(Préfixé) + 0.6	3,422	A-1	EUR	0,00	0,00
OPH TROYES AUBE HABITAT	2023	P		CDC	89 159,00	89 159,00	49,25	A	V	Livret A(Préfixé) + (-0.2)	2,800	V	Livret A(Préfixé) + (-0.2)	2,662	A-1	EUR	0,00	0,00
OPH TROYES AUBE HABITAT	2023	P		CDC	192 514,50	192 514,50	39,25	A	V	Livret A(Préfixé) + (-0.2)	2,800	V	Livret A(Préfixé) + (-0.2)	2,662	A-1	EUR	0,00	0,00
OPH TROYES AUBE HABITAT	2023	P		CDC	185 000,00	185 000,00	49,75	A	V	Livret A(Préfixé) + (-0.2)	2,800	V	Livret A(Préfixé) + (-0.2)	2,608	A-1	EUR	0,00	0,00
OPH TROYES AUBE HABITAT	2023	P		CDC	250 000,00	250 000,00	39,75	A	V	Livret A(Préfixé) + (-0.2)	2,800	V	Livret A(Préfixé) + (-0.2)	2,608	A-1	EUR	0,00	0,00
OPH TROYES AUBE HABITAT	2023	P		CDC	157 500,00	157 500,00	49,75	A	V	Livret A(Préfixé) + 0.6	3,600	V	Livret A(Préfixé) + 0.6	3,353	A-1	EUR	0,00	0,00
OPH TROYES AUBE HABITAT	2023	P		CDC	300 000,00	300 000,00	39,75	A	V	Livret A(Préfixé) + 0.6	3,600	V	Livret A(Préfixé) + 0.6	3,353	A-1	EUR	0,00	0,00
OPH TROYES AUBE HABITAT	2023	P		CDC	199 582,00	199 582,00	49,83	A	V	Livret A(Préfixé) + (-0.2)	2,800	V	Livret A(Préfixé) + (-0.2)	2,586	A-1	EUR	0,00	0,00
OPH TROYES AUBE HABITAT	2023	P		CDC	257 231,00	257 231,00	39,83	A	V	Livret A(Préfixé) + (-0.2)	2,800	V	Livret A(Préfixé) + (-0.2)	2,586	A-1	EUR	0,00	0,00

Désignation du bénéficiaire	Année de mobilisation et profil d'amortissement de l'emprunt (1)		Objet de l'emprunt garanti	Organisme prêteur ou chef de file	Montant initial	Capital restant dû au 31/12/N	Durée résiduelle	Périodicité des remboursements (2)	Taux initial			Taux moyen constaté sur l'année (6)			Catégorie d'emprunt (7)	Indices ou devises pouvant modifier l'emprunt	Annuité garantie au cours de l'exercice	
	Année	Profil							Taux (3)	Index (4)	Taux actuariel (5)	Taux (3)	Index (4)	Niveau de taux			En intérêts (8)	En capital
OPH TROYES AUBE HABITAT	2023	P		CDC	499 194,50	499 194,50	49,83	A	V	Livret A(Préfixé) + 0.6	3,600	V	Livret A(Préfixé) + 0.6	3,324	A-1	EUR	0,00	0,00
OPH TROYES AUBE HABITAT	2023	P		CDC	603 844,00	603 844,00	39,83	A	V	Livret A(Préfixé) + 0.6	3,600	V	Livret A(Préfixé) + 0.6	3,324	A-1	EUR	0,00	0,00
OPH TROYES AUBE HABITAT	2023	P		CDC	50 000,00	50 000,00	49,83	A	V	Livret A(Préfixé) + (-0.2)	2,800	V	Livret A(Préfixé) + (-0.2)	2,586	A-1	EUR	0,00	0,00
OPH TROYES AUBE HABITAT	2023	P		CDC	155 000,00	155 000,00	39,83	A	V	Livret A(Préfixé) + (-0.2)	2,800	V	Livret A(Préfixé) + (-0.2)	2,586	A-1	EUR	0,00	0,00
OPH TROYES AUBE HABITAT	2023	P		CDC	125 000,00	125 000,00	49,83	A	V	Livret A(Préfixé) + 0.6	3,600	V	Livret A(Préfixé) + 0.6	3,324	A-1	EUR	0,00	0,00
OPH TROYES AUBE HABITAT	2023	P		CDC	290 000,00	290 000,00	39,83	A	V	Livret A(Préfixé) + 0.6	3,600	V	Livret A(Préfixé) + 0.6	3,324	A-1	EUR	0,00	0,00
OPH TROYES AUBE HABITAT	2023	P		CDC	43 438,00	43 438,00	49,83	A	V	Livret A(Préfixé) + (-0.2)	2,800	V	Livret A(Préfixé) + (-0.2)	2,568	A-1	EUR	0,00	0,00
OPH TROYES AUBE HABITAT	2023	P		CDC	65 095,50	65 095,50	39,83	A	V	Livret A(Préfixé) + (-0.2)	2,800	V	Livret A(Préfixé) + (-0.2)	2,568	A-1	EUR	0,00	0,00
OPH TROYES AUBE HABITAT	2023	P		CDC	117 081,50	117 081,50	49,83	A	V	Livret A(Préfixé) + 0.6	3,600	V	Livret A(Préfixé) + 0.6	3,301	A-1	EUR	0,00	0,00
OPH TROYES AUBE HABITAT	2023	P		CDC	156 552,50	156 552,50	39,83	A	V	Livret A(Préfixé) + 0.6	3,600	V	Livret A(Préfixé) + 0.6	3,301	A-1	EUR	0,00	0,00
SA D'ECONOMIE MIXTE IMMOBILIERE & AMENAGEMENT BAR	2014	P		CDC	526 990,50	435 215,53	30,42	A	V	Livret A(Préfixé) + 0.6	1,850	V	Livret A(Préfixé) + 0.6	2,746	A-1	EUR	7 125,56	10 131,78
SA D'ECONOMIE MIXTE IMMOBILIERE & AMENAGEMENT BAR	2014	P		CDC	149 239,50	130 246,89	40,42	A	V	Livret A(Préfixé) + 0.6	1,850	V	Livret A(Préfixé) + 0.6	2,559	A-1	EUR	2 116,52	2 035,69

Désignation du bénéficiaire	Année de mobilisation et profil d'amortissement de l'emprunt (1)		Objet de l'emprunt garanti	Organisme prêteur ou chef de file	Montant initial	Capital restant dû au 31/12/N	Durée résiduelle	Périodicité des remboursements (2)	Taux initial			Taux moyen constaté sur l'année (6)			Catégorie d'emprunt (7)	Indices ou devises pouvant modifier l'emprunt	Annuité garantie au cours de l'exercice	
	Année	Profil							Taux (3)	Index (4)	Taux actuariel (5)	Taux (3)	Index (4)	Niveau de taux			En intérêts (8)	En capital
SOC ANONYME D HLM MON LOGIS	2019	P		CREDIT AGRICOLE	655 000,00	607 262,65	35,79	A	V	Livret A(Préfixé) + 1.11	1,860	V	Livret A(Préfixé) + 1.11	3,307	A-1	EUR	19 270,95	12 381,93
SOC ANONYME D HLM MON LOGIS	1988	P		CDC	234 207,42	22 212,05	1,50	A	V	Livret A(Préfixé) + 0.52	4,944	V	Livret A(Préfixé) + 0.52	2,315	A-1	EUR	506,38	11 102,55
SOC ANONYME D HLM MON LOGIS	1988	P		CDC	171 752,11	16 288,83	1,50	A	V	Livret A(Préfixé) + 0.52	4,944	V	Livret A(Préfixé) + 0.52	2,315	A-1	EUR	371,35	8 141,87
SOC ANONYME D HLM MON LOGIS	1988	P		CDC	273 242,00	25 914,06	1,50	A	V	Livret A(Préfixé) + 0.52	4,944	V	Livret A(Préfixé) + 0.52	2,315	A-1	EUR	590,78	12 952,97
SOC ANONYME D HLM MON LOGIS	1990	P		CDC	19 751,49	3 529,15	3,50	A	V	Livret A(Préfixé) + 0.52	4,944	V	Livret A(Préfixé) + 0.52	2,402	A-1	EUR	67,06	882,47
SOC ANONYME D HLM MON LOGIS	2007	P		CDC	108 168,50	57 599,32	23,17	A	V	Livret A(Préfixé)	2,750	V	Livret A(Préfixé)	2,647	A-1	EUR	601,26	2 527,08
SOC ANONYME D HLM MON LOGIS	2007	P		CDC	611 414,00	434 287,86	24,67	A	V	Livret A(Préfixé) + 0.45	4,450	V	Livret A(Préfixé) + 0.45	2,768	A-1	EUR	10 946,07	12 490,70
SOC ANONYME D HLM MON LOGIS	2007	P		CDC	324 250,00	228 987,68	24,50	A	V	Livret A(Préfixé) + 0.45	3,950	V	Livret A(Préfixé) + 0.45	2,425	A-1	EUR	3 429,87	7 555,41
SOC ANONYME D HLM MON LOGIS	2007	P		CDC	22 430,00	13 784,73	24,25	A	V	Livret A(Préfixé) + (-0.2)	3,300	V	Livret A(Préfixé) + (-0.2)	2,276	A-1	EUR	115,20	615,01
SOC ANONYME D HLM MON LOGIS	2009	P		CDC	31 500,00	10 589,39	5,67	A	V	Livret A(Préfixé) + 0.6	1,850	V	Livret A(Préfixé) + 0.6	2,894	A-1	EUR	316,00	1 564,34
SOC ANONYME D HLM MON LOGIS	2009	P		CDC	115 000,00	70 037,40	15,75	A	V	Livret A(Préfixé) + 0.6	1,850	V	Livret A(Préfixé) + 0.6	2,832	A-1	EUR	1 903,90	3 189,54
SOC ANONYME D HLM MON LOGIS	2009	P		CDC	68 758,50	48 634,25	26,00	A	V	Livret A(Préfixé) + (-0.2)	1,050	V	Livret A(Préfixé) + (-0.2)	1,795	A-1	EUR	151,68	1 924,92
SOC ANONYME D HLM MON LOGIS	2009	P		CDC	542 500,00	330 393,84	15,75	A	V	Livret A(Préfixé) + 0.6	1,850	V	Livret A(Préfixé) + 0.6	2,832	A-1	EUR	8 981,44	15 046,30
SOC ANONYME D HLM MON LOGIS	2009	P		CDC	450 000,00	274 059,39	15,75	A	V	Livret A(Préfixé) + 0.6	1,850	V	Livret A(Préfixé) + 0.6	2,832	A-1	EUR	7 450,04	12 480,80

Désignation du bénéficiaire	Année de mobilisation et profil d'amortissement de l'emprunt (1)		Objet de l'emprunt garanti	Organisme prêteur ou chef de file	Montant initial	Capital restant dû au 31/12/N	Durée résiduelle	Périodicité des remboursements (2)	Taux initial			Taux moyen constaté sur l'année (6)			Catégorie d'emprunt (7)	Indices ou devises pouvant modifier l'emprunt	Annuité garantie au cours de l'exercice	
	Année	Profil							Taux (3)	Index (4)	Taux actuariel (5)	Taux (3)	Index (4)	Niveau de taux			En intérêts (8)	En capital
SOC ANONYME D HLM MON LOGIS	2009	P		CDC	223 010,00	71 466,50	5,83	A	V	Livret A(Préfixé) + 0.6	1,850	V	Livret A(Préfixé) + 0.6	2,739	A-1	EUR	2 127,23	10 350,08
SOC ANONYME D HLM MON LOGIS	2009	P		CDC	1 772 500,00	1 372 384,51	27,33	A	V	Livret A(Préfixé) + 0.25	2,250	V	Livret A(Préfixé) + 0.25	2,562	A-1	EUR	17 639,32	38 760,73
SOC ANONYME D HLM MON LOGIS	2009	P		CDC	780 686,58	603 574,12	27,00	A	V	Livret A(Préfixé) + 0.25	2,000	V	Livret A(Préfixé) + 0.25	2,244	A-1	EUR	4 671,61	19 307,61
SOC ANONYME D HLM MON LOGIS	2010	P		CDC	418 450,00	301 598,92	26,42	A	V	Livret A(Préfixé) + 0.6	1,850	V	Livret A(Préfixé) + 0.6	2,743	A-1	EUR	4 960,49	8 431,73
SOC ANONYME D HLM MON LOGIS	2010	P		CDC	38 125,50	27 997,61	26,50	A	V	Livret A(Préfixé) + (-0.2)	1,050	V	Livret A(Préfixé) + (-0.2)	1,777	A-1	EUR	231,08	887,20
SOC ANONYME D HLM MON LOGIS	2010	P		CDC	1 964 750,00	1 524 706,43	27,58	A	V	Livret A(Préfixé) + 0.25	2,500	V	Livret A(Préfixé) + 0.25	2,653	A-1	EUR	34 929,82	27 730,10
SOC ANONYME D HLM MON LOGIS	2010	P		CDC	595 850,00	452 010,15	26,92	A	V	Livret A(Préfixé) + 0.25	2,000	V	Livret A(Préfixé) + 0.25	2,323	A-1	EUR	10 368,34	8 804,82
SOC ANONYME D HLM MON LOGIS	2010	P		CDC	64 478,00	48 847,89	27,92	A	V	Livret A(Préfixé) + (-0.2)	2,050	V	Livret A(Préfixé) + (-0.2)	1,874	A-1	EUR	897,07	989,34
SOC ANONYME D HLM MON LOGIS	2010	P		CDC	716 500,00	564 979,48	28,75	A	V	Livret A(Préfixé) + 0.6	2,850	V	Livret A(Préfixé) + 0.6	2,836	A-1	EUR	15 003,67	12 084,65
SOC ANONYME D HLM MON LOGIS	2010	P		CDC	355 843,00	301 191,99	38,75	A	V	Livret A(Préfixé) + 0.6	2,850	V	Livret A(Préfixé) + 0.6	2,838	A-1	EUR	7 933,58	3 945,85
SOC ANONYME D HLM MON LOGIS	2010	P		CDC	149 402,00	116 158,26	27,00	A	V	Livret A(Préfixé) + 0.6	2,350	V	Livret A(Préfixé) + 0.6	2,593	A-1	EUR	1 316,53	3 526,19
SOC ANONYME D HLM MON LOGIS	2010	P		CDC	375 500,00	279 558,70	27,08	A	V	Livret A(Préfixé) + (-0.2)	1,800	V	Livret A(Préfixé) + (-0.2)	2,621	A-1	EUR	2 307,48	8 876,43
SOC ANONYME D HLM MON LOGIS	2010	P		CDC	111 800,00	83 938,27	27,08	A	V	Livret A(Préfixé) + 0.1	2,100	V	Livret A(Préfixé) + 0.1	2,920	A-1	EUR	951,35	2 548,10
SOC ANONYME D HLM MON LOGIS	2010	P		CDC	97 020,50	75 097,26	28,33	A	V	Livret A(Préfixé) + 0.1	2,350	V	Livret A(Préfixé) + 0.1	2,412	A-1	EUR	850,14	2 188,47

Désignation du bénéficiaire	Année de mobilisation et profil d'amortissement de l'emprunt (1)		Objet de l'emprunt garanti	Organisme prêteur ou chef de file	Montant initial	Capital restant dû au 31/12/N	Durée résiduelle	Périodicité des remboursements (2)	Taux initial			Taux moyen constaté sur l'année (6)			Catégorie d'emprunt (7)	Indices ou devises pouvant modifier l'emprunt	Annuité garantie au cours de l'exercice	
	Année	Profil							Taux (3)	Index (4)	Taux actuariel (5)	Taux (3)	Index (4)	Niveau de taux			En intérêts (8)	En capital
SOC ANONYME D HLM MON LOGIS	2010	P		CDC	99 650,00	78 949,53	28,33	A	V	Livret A(Préfixé) + 0.6	2,850	V	Livret A(Préfixé) + 0.6	2,912	A-1	EUR	1 297,22	2 126,78
SOC ANONYME D HLM MON LOGIS	2010	P		CDC	10 851 571,74	0,00	0,00	S	V	Livret A(Préfixé) + 0.66	0,950	V	Livret A(Préfixé) + 0.66	0,000	A-1	EUR	1 902,96	0,00
SOC ANONYME D HLM MON LOGIS	2010	P		CDC	154 000,00	120 130,04	27,75	A	V	Livret A(Préfixé) + 0.6	2,850	V	Livret A(Préfixé) + 0.6	2,837	A-1	EUR	3 184,35	2 344,77
SOC ANONYME D HLM MON LOGIS	2010	P		CDC	172 902,00	146 110,64	37,75	A	V	Livret A(Préfixé) + 0.6	2,850	V	Livret A(Préfixé) + 0.6	2,838	A-1	EUR	3 838,92	1 540,30
SOC ANONYME D HLM MON LOGIS	2011	P		CDC	1 370 000,00	1 099 311,92	29,58	A	V	Livret A(Préfixé) + 0.6	1,850	V	Livret A(Préfixé) + 0.6	3,002	A-1	EUR	29 206,60	24 018,75
SOC ANONYME D HLM MON LOGIS	2011	P		CDC	62 350,00	49 006,34	28,08	A	V	Livret A(Préfixé) + 0.6	2,850	V	Livret A(Préfixé) + 0.6	3,419	A-1	EUR	805,22	1 320,16
SOC ANONYME D HLM MON LOGIS	2011	P		CDC	432 100,00	326 865,69	28,08	A	V	Livret A(Préfixé) + (-0.2)	2,050	V	Livret A(Préfixé) + (-0.2)	2,621	A-1	EUR	2 694,76	9 979,27
SOC ANONYME D HLM MON LOGIS	2011	P		CDC	270 020,00	212 232,46	28,08	A	V	Livret A(Préfixé) + 0.6	2,850	V	Livret A(Préfixé) + 0.6	3,419	A-1	EUR	3 487,19	5 717,22
SOC ANONYME D HLM MON LOGIS	2011	P		CDC	566 050,00	454 208,41	29,83	A	V	Livret A(Préfixé) + 0.6	1,850	V	Livret A(Préfixé) + 0.6	2,754	A-1	EUR	12 067,44	9 923,95
SOC ANONYME D HLM MON LOGIS	2011	P		CDC	1 256 200,00	1 007 996,83	29,83	A	V	Livret A(Préfixé) + 0.6	1,850	V	Livret A(Préfixé) + 0.6	2,754	A-1	EUR	26 780,53	22 023,61
SOC ANONYME D HLM MON LOGIS	2011	P		CDC	182 800,00	149 886,75	30,00	A	V	Livret A(Préfixé) + 0.6	1,850	V	Livret A(Préfixé) + 0.6	2,593	A-1	EUR	1 693,19	4 039,30
SOC ANONYME D HLM MON LOGIS	2012	P		CDC	546 900,00	439 047,92	29,00	A	V	Livret A(Préfixé) + 0.6	2,850	V	Livret A(Préfixé) + 0.6	2,593	A-1	EUR	4 964,80	12 297,10
SOC ANONYME D HLM MON LOGIS	2012	P		CDC	203 500,00	163 273,63	29,17	A	V	Livret A(Préfixé) + 0.6	2,350	V	Livret A(Préfixé) + 0.6	3,250	A-1	EUR	2 679,83	4 215,52
SOC ANONYME D HLM MON LOGIS	2012	P		CDC	717 000,00	483 159,45	30,00	A	V	Livret A(Préfixé) + 0.6	1,850	V	Livret A(Préfixé) + 0.6	2,593	A-1	EUR	5 457,98	13 020,67

Désignation du bénéficiaire	Année de mobilisation et profil d'amortissement de l'emprunt (1)		Objet de l'emprunt garanti	Organisme prêteur ou chef de file	Montant initial	Capital restant dû au 31/12/N	Durée résiduelle	Périodicité des remboursements (2)	Taux initial			Taux moyen constaté sur l'année (6)			Catégorie d'emprunt (7)	Indices ou devises pouvant modifier l'emprunt	Annuité garantie au cours de l'exercice	
	Année	Profil							Taux (3)	Index (4)	Taux actuariel (5)	Taux (3)	Index (4)	Niveau de taux			En intérêts (8)	En capital
SOC ANONYME D HLM MON LOGIS	2012	P		CDC	150 895,50	130 726,09	40,00	A	V	Livret A(Préfixé) + 0.6	1,850	V	Livret A(Préfixé) + 0.6	2,593	A-1	EUR	1 465,63	2 512,88
SOC ANONYME D HLM MON LOGIS	2013	P		CDC	1 221 500,00	1 026 525,71	31,25	A	V	Livret A(Préfixé) + 0.6	1,600	V	Livret A(Préfixé) + 0.6	3,081	A-1	EUR	16 815,20	24 424,15
SOC ANONYME D HLM MON LOGIS	2013	P		CDC	582 000,00	512 941,75	41,25	A	V	Livret A(Préfixé) + 0.6	1,600	V	Livret A(Préfixé) + 0.6	3,016	A-1	EUR	8 343,44	8 523,06
SOC ANONYME D HLM MON LOGIS	2013	P		CDC	450 000,00	378 171,56	31,25	A	V	Livret A(Préfixé) + 0.6	1,600	V	Livret A(Préfixé) + 0.6	3,081	A-1	EUR	6 194,71	8 997,85
SOC ANONYME D HLM MON LOGIS	2013	P		CDC	160 500,00	141 455,58	41,25	A	V	Livret A(Préfixé) + 0.6	1,600	V	Livret A(Préfixé) + 0.6	3,016	A-1	EUR	2 300,90	2 350,43
SOC ANONYME D HLM MON LOGIS	2016	P		CDC	506 000,00	407 188,30	26,92	A	V	Livret A(Préfixé) + 0.17	0,920	V	Livret A(Préfixé) + 0.17	2,243	A-1	EUR	9 011,52	8 088,98
SOC ANONYME D HLM MON LOGIS	2016	P		CDC	776 000,00	550 759,27	16,92	A	V	Livret A(Préfixé) + 0.17	0,920	V	Livret A(Préfixé) + 0.17	2,242	A-1	EUR	12 444,10	22 701,51
SOC ANONYME D HLM MON LOGIS	2017	P		CDC	843 875,92	651 623,25	18,00	A	V	Livret A(Préfixé) + 0.95	1,700	V	Livret A(Préfixé) + 0.95	2,942	A-1	EUR	9 934,57	33 519,33
SOC ANONYME D HLM MON LOGIS	2017	P		CDC	752 203,18	528 445,17	13,00	A	V	Livret A(Préfixé) + 1	1,750	V	Livret A(Préfixé) + 1	2,992	A-1	EUR	8 500,18	38 233,56
SOC ANONYME D HLM MON LOGIS	2017	P		CDC	118 867,12	101 943,04	29,75	A	V	Livret A(Préfixé) + 0.95	1,700	V	Livret A(Préfixé) + 0.95	3,185	A-1	EUR	3 069,22	2 098,28
SOC ANONYME D HLM MON LOGIS	2017	P		CDC	104 478,38	89 602,93	29,75	A	V	Livret A(Préfixé) + 0.95	1,700	V	Livret A(Préfixé) + 0.95	3,185	A-1	EUR	2 697,69	1 844,29
SOC ANONYME D HLM MON LOGIS	2013	P		CDC	541 500,00	455 066,45	31,50	A	V	Livret A(Préfixé) + 0.6	1,600	V	Livret A(Préfixé) + 0.6	2,579	A-1	EUR	7 454,30	10 827,41
SOC ANONYME D HLM MON LOGIS	2013	P		CDC	142 500,00	125 591,41	41,50	A	V	Livret A(Préfixé) + 0.6	1,600	V	Livret A(Préfixé) + 0.6	2,582	A-1	EUR	2 042,85	2 086,83
SOC ANONYME D HLM MON LOGIS	2013	P		CDC	1 074 000,00	923 123,51	32,00	A	V	Livret A(Préfixé) + 0.6	1,350	V	Livret A(Préfixé) + 0.6	2,593	A-1	EUR	10 408,46	23 100,56



Désignation du bénéficiaire	Année de mobilisation et profil d'amortissement de l'emprunt (1)		Objet de l'emprunt garanti	Organisme prêteur ou chef de file	Montant initial	Capital restant dû au 31/12/N	Durée résiduelle	Périodicité des remboursements (2)	Taux initial			Taux moyen constaté sur l'année (6)			Catégorie d'emprunt (7)	Indices ou devises pouvant modifier l'emprunt	Annuité garantie au cours de l'exercice	
	Année	Profil							Taux (3)	Index (4)	Taux actuariel (5)	Taux (3)	Index (4)	Niveau de taux			En intérêts (8)	En capital
SOC ANONYME D HLM MON LOGIS	2013	P		CDC	106 000,00	94 885,51	42,00	A	V	Livret A(Préfixé) + 0.6	1,350	V	Livret A(Préfixé) + 0.6	2,593	A-1	EUR	1 062,65	1 718,75
SOC ANONYME D HLM MON LOGIS	2013	P		CDC	408 000,00	334 892,02	30,25	A	V	Livret A(Préfixé) + 0.6	1,850	V	Livret A(Préfixé) + 0.6	3,081	A-1	EUR	5 491,01	8 296,13
SOC ANONYME D HLM MON LOGIS	2013	P		CDC	128 500,00	111 434,90	40,25	A	V	Livret A(Préfixé) + 0.6	1,850	V	Livret A(Préfixé) + 0.6	3,084	A-1	EUR	1 813,57	1 913,54
SOC ANONYME D HLM MON LOGIS	2013	P		CDC	494 000,00	405 482,01	30,25	A	V	Livret A(Préfixé) + 0.6	1,850	V	Livret A(Préfixé) + 0.6	3,081	A-1	EUR	6 648,43	10 044,83
SOC ANONYME D HLM MON LOGIS	2013	P		CDC	110 000,00	95 391,76	40,25	A	V	Livret A(Préfixé) + 0.6	1,850	V	Livret A(Préfixé) + 0.6	3,084	A-1	EUR	1 552,48	1 638,05
SOC ANONYME D HLM MON LOGIS	2013	P		CDC	498 300,00	409 011,52	30,25	A	V	Livret A(Préfixé) + 0.6	1,850	V	Livret A(Préfixé) + 0.6	3,081	A-1	EUR	6 706,30	10 132,26
SOC ANONYME D HLM MON LOGIS	2013	P		CDC	189 000,00	138 433,14	17,00	A	V	Livret A(Préfixé) + (-0.25)	0,500	V	Livret A(Préfixé) + (-0.25)	1,745	A-1	EUR	364,41	7 332,37
SOC ANONYME D HLM MON LOGIS	2013	P		CDC	780 000,00	571 311,34	17,00	A	V	Livret A(Préfixé) + (-0.25)	0,500	V	Livret A(Préfixé) + (-0.25)	1,745	A-1	EUR	1 503,93	30 260,59
SOC ANONYME D HLM MON LOGIS	2013	P		CDC	1 236 000,00	928 466,02	17,00	A	V	Livret A(Préfixé) + 0.6	1,350	V	Livret A(Préfixé) + 0.6	2,593	A-1	EUR	10 723,69	46 414,99
SOC ANONYME D HLM MON LOGIS	2013	P		CDC	166 250,00	136 460,27	30,25	A	V	Livret A(Préfixé) + 0.6	1,850	V	Livret A(Préfixé) + 0.6	3,081	A-1	EUR	2 237,45	3 380,47
SOC ANONYME D HLM MON LOGIS	2013	P		CDC	89 050,00	73 093,47	30,25	A	V	Livret A(Préfixé) + 0.6	1,850	V	Livret A(Préfixé) + 0.6	3,081	A-1	EUR	1 198,47	1 810,72
SOC ANONYME D HLM MON LOGIS	2013	P		CDC	89 050,00	70 832,90	30,25	A	V	Livret A(Préfixé) + (-0.2)	1,050	V	Livret A(Préfixé) + (-0.2)	2,282	A-1	EUR	582,71	2 006,33
SOC ANONYME D HLM MON LOGIS	2014	P		CDC	411 000,00	334 027,89	32,67	A	V	Livret A(Préfixé) + 0.6	1,350	V	Livret A(Préfixé) + 0.6	2,919	A-1	EUR	8 865,41	6 949,40
SOC ANONYME D HLM MON LOGIS	2014	P		CDC	83 500,00	75 077,84	42,67	A	V	Livret A(Préfixé) + 0.6	1,350	V	Livret A(Préfixé) + 0.6	2,921	A-1	EUR	1 976,57	944,04

Désignation du bénéficiaire	Année de mobilisation et profil d'amortissement de l'emprunt (1)		Objet de l'emprunt garanti	Organisme prêteur ou chef de file	Montant initial	Capital restant dû au 31/12/N	Durée résiduelle	Périodicité des remboursements (2)	Taux initial			Taux moyen constaté sur l'année (6)			Catégorie d'emprunt (7)	Indices ou devises pouvant modifier l'emprunt	Annuité garantie au cours de l'exercice	
	Année	Profil							Taux (3)	Index (4)	Taux actuariel (5)	Taux (3)	Index (4)	Niveau de taux			En intérêts (8)	En capital
SOC ANONYME D HLM MON LOGIS	2014	P		CDC	217 951,00	178 881,95	32,58	A	V	Livret A(Préfixé) + 1.04	1,790	V	Livret A(Préfixé) + 1.04	3,441	A-1	EUR	5 543,31	3 463,63
SOC ANONYME D HLM MON LOGIS	2014	P		CDC	152 613,50	125 444,03	32,58	A	V	Livret A(Préfixé) + 1.11	1,860	V	Livret A(Préfixé) + 1.11	3,511	A-1	EUR	3 975,99	2 401,33
SOC ANONYME D HLM MON LOGIS	2014	P		CDC	83 500,00	76 066,04	42,58	A	V	Livret A(Préfixé) + 1.11	1,860	V	Livret A(Préfixé) + 1.11	3,513	A-1	EUR	2 391,77	839,81
SOC ANONYME D HLM MON LOGIS	2014	P		CDC	695 000,00	603 874,19	32,83	A	V	Livret A(Préfixé) + 0.6	1,350	V	Livret A(Préfixé) + 0.6	2,755	A-1	EUR	15 903,34	7 792,73
SOC ANONYME D HLM MON LOGIS	2014	P		CDC	226 500,00	203 654,27	42,83	A	V	Livret A(Préfixé) + 0.6	1,350	V	Livret A(Préfixé) + 0.6	2,755	A-1	EUR	5 361,59	2 560,78
SOC ANONYME D HLM MON LOGIS	2014	P		CDC	15 000,00	13 220,14	41,33	A	V	Livret A(Préfixé) + 0.6	1,600	V	Livret A(Préfixé) + 0.6	2,916	A-1	EUR	215,04	219,67
SOC ANONYME D HLM MON LOGIS	2014	P		CDC	65 000,00	54 624,79	31,33	A	V	Livret A(Préfixé) + 0.6	1,600	V	Livret A(Préfixé) + 0.6	2,913	A-1	EUR	894,79	1 299,69
SOC ANONYME D HLM MON LOGIS	2014	P		CDC	1 275 000,00	1 071 486,10	31,33	A	V	Livret A(Préfixé) + 0.6	1,600	V	Livret A(Préfixé) + 0.6	2,913	A-1	EUR	17 551,68	25 493,89
SOC ANONYME D HLM MON LOGIS	2014	P		CDC	438 500,00	386 469,00	41,33	A	V	Livret A(Préfixé) + 0.6	1,600	V	Livret A(Préfixé) + 0.6	2,916	A-1	EUR	6 286,25	6 421,58
SOC ANONYME D HLM MON LOGIS	2014	P		CDC	64 000,00	56 550,27	41,83	A	V	Livret A(Préfixé) + 0.6	1,350	V	Livret A(Préfixé) + 0.6	2,755	A-1	EUR	1 489,52	739,09
SOC ANONYME D HLM MON LOGIS	2014	P		CDC	150 000,00	127 171,06	31,83	A	V	Livret A(Préfixé) + 0.6	1,350	V	Livret A(Préfixé) + 0.6	2,755	A-1	EUR	3 352,12	1 756,81
SOC ANONYME D HLM MON LOGIS	2014	P		CDC	285 000,00	245 550,48	33,00	A	V	Livret A(Préfixé) + (-0.2)	0,550	V	Livret A(Préfixé) + (-0.2)	1,795	A-1	EUR	757,20	6 850,28
SOC ANONYME D HLM MON LOGIS	2014	P		CDC	184 500,00	162 377,77	33,00	A	V	Livret A(Préfixé) + 0.6	1,350	V	Livret A(Préfixé) + 0.6	2,593	A-1	EUR	1 829,29	3 921,07
SOC ANONYME D HLM MON LOGIS	2014	P		CDC	311 500,00	274 149,99	33,00	A	V	Livret A(Préfixé) + 0.6	1,350	V	Livret A(Préfixé) + 0.6	2,593	A-1	EUR	3 088,47	6 620,12

Désignation du bénéficiaire	Année de mobilisation et profil d'amortissement de l'emprunt (1)		Objet de l'emprunt garanti	Organisme prêteur ou chef de file	Montant initial	Capital restant dû au 31/12/N	Durée résiduelle	Périodicité des remboursements (2)	Taux initial			Taux moyen constaté sur l'année (6)			Catégorie d'emprunt (7)	Indices ou devises pouvant modifier l'emprunt	Annuité garantie au cours de l'exercice	
	Année	Profil							Taux (3)	Index (4)	Taux actuariel (5)	Taux (3)	Index (4)	Niveau de taux			En intérêts (8)	En capital
SOC ANONYME D HLM MON LOGIS	2014	P		CDC	161 000,00	146 581,09	43,00	A	V	Livret A(Préfixé) + 0.6	1,350	V	Livret A(Préfixé) + 0.6	2,593	A-1	EUR	1 640,77	2 579,54
SOC ANONYME D HLM MON LOGIS	2014	P		CDC	117 000,00	106 521,66	43,00	A	V	Livret A(Préfixé) + 0.6	1,350	V	Livret A(Préfixé) + 0.6	2,593	A-1	EUR	1 192,36	1 874,57
SOC ANONYME D HLM MON LOGIS	2015	P		CDC	410 000,00	361 213,51	33,42	A	V	Livret A(Préfixé) + 0.6	1,350	V	Livret A(Préfixé) + 0.6	2,746	A-1	EUR	5 906,62	7 950,45
SOC ANONYME D HLM MON LOGIS	2015	P		CDC	875 000,00	770 882,49	33,42	A	V	Livret A(Préfixé) + 0.6	1,350	V	Livret A(Préfixé) + 0.6	2,746	A-1	EUR	12 605,60	16 967,43
SOC ANONYME D HLM MON LOGIS	2015	P		CDC	402 500,00	334 562,30	32,67	A	V	Livret A(Préfixé) + 0.6	1,350	V	Livret A(Préfixé) + 0.6	2,920	A-1	EUR	8 851,62	5 884,62
SOC ANONYME D HLM MON LOGIS	2015	P		CDC	83 000,00	74 628,28	42,67	A	V	Livret A(Préfixé) + 0.6	1,350	V	Livret A(Préfixé) + 0.6	2,921	A-1	EUR	1 964,73	938,39
SOC ANONYME D HLM MON LOGIS	2015	P		CDC	130 500,00	106 196,12	32,67	A	V	Livret A(Préfixé) + (-0.2)	0,550	V	Livret A(Préfixé) + (-0.2)	2,121	A-1	EUR	1 951,03	2 194,22
SOC ANONYME D HLM MON LOGIS	2015	P		CDC	27 000,00	23 717,39	42,67	A	V	Livret A(Préfixé) + (-0.2)	0,550	V	Livret A(Préfixé) + (-0.2)	2,122	A-1	EUR	433,46	363,55
SOC ANONYME D HLM MON LOGIS	2014	P		CDC	528 088,80	442 414,90	33,00	A	V	Livret A(Préfixé) + 0.6	1,350	V	Livret A(Préfixé) + 0.6	2,593	A-1	EUR	5 029,42	14 804,97
SOC ANONYME D HLM MON LOGIS	2014	P		CDC	242 517,82	220 798,34	43,00	A	V	Livret A(Préfixé) + 0.6	1,350	V	Livret A(Préfixé) + 0.6	2,593	A-1	EUR	2 471,52	3 885,61
SOC ANONYME D HLM MON LOGIS	2014	P		CDC	441 013,26	363 024,10	33,00	A	V	Livret A(Préfixé) + (-0.2)	0,550	V	Livret A(Préfixé) + (-0.2)	1,795	A-1	EUR	1 128,91	13 280,14
SOC ANONYME D HLM MON LOGIS	2014	P		CDC	127 503,83	113 718,99	43,00	A	V	Livret A(Préfixé) + (-0.2)	0,550	V	Livret A(Préfixé) + (-0.2)	1,795	A-1	EUR	348,40	2 414,32
SOC ANONYME D HLM MON LOGIS	2015	P		CDC	1 017 000,00	845 341,29	32,92	A	V	Livret A(Préfixé) + 0.6	1,350	V	Livret A(Préfixé) + 0.6	2,672	A-1	EUR	22 365,46	14 868,70
SOC ANONYME D HLM MON LOGIS	2015	P		CDC	464 000,00	417 199,01	42,92	A	V	Livret A(Préfixé) + 0.6	1,350	V	Livret A(Préfixé) + 0.6	2,672	A-1	EUR	10 983,57	5 245,91

Désignation du bénéficiaire	Année de mobilisation et profil d'amortissement de l'emprunt (1)		Objet de l'emprunt garanti	Organisme prêteur ou chef de file	Montant initial	Capital restant dû au 31/12/N	Durée résiduelle	Périodicité des remboursements (2)	Taux initial			Taux moyen constaté sur l'année (6)			Catégorie d'emprunt (7)	Indices ou devises pouvant modifier l'emprunt	Annuité garantie au cours de l'exercice	
	Année	Profil							Taux (3)	Index (4)	Taux actuariel (5)	Taux (3)	Index (4)	Niveau de taux			En intérêts (8)	En capital
SOC ANONYME D HLM MON LOGIS	2015	P		CDC	454 500,00	369 855,43	32,92	A	V	Livret A(Préfixé) + (-0.2)	0,550	V	Livret A(Préfixé) + (-0.2)	1,874	A-1	EUR	6 794,95	7 641,94
SOC ANONYME D HLM MON LOGIS	2015	P		CDC	164 000,00	144 061,26	42,92	A	V	Livret A(Préfixé) + (-0.2)	0,550	V	Livret A(Préfixé) + (-0.2)	1,874	A-1	EUR	2 632,85	2 208,19
SOC ANONYME D HLM MON LOGIS	2015	P		CDC	317 500,00	263 909,41	32,75	A	V	Livret A(Préfixé) + 0.6	1,350	V	Livret A(Préfixé) + 0.6	2,837	A-1	EUR	6 982,33	4 641,90
SOC ANONYME D HLM MON LOGIS	2015	P		CDC	160 500,00	130 609,02	32,75	A	V	Livret A(Préfixé) + (-0.2)	0,550	V	Livret A(Préfixé) + (-0.2)	2,039	A-1	EUR	2 399,54	2 698,64
SOC ANONYME D HLM MON LOGIS	2015	P		CDC	144 000,00	119 694,35	32,83	A	V	Livret A(Préfixé) + 0.6	1,350	V	Livret A(Préfixé) + 0.6	2,754	A-1	EUR	3 166,79	2 105,31
SOC ANONYME D HLM MON LOGIS	2015	P		CDC	82 000,00	73 729,13	42,83	A	V	Livret A(Préfixé) + 0.6	1,350	V	Livret A(Préfixé) + 0.6	2,755	A-1	EUR	1 941,06	927,08
SOC ANONYME D HLM MON LOGIS	2015	P		CDC	215 000,00	174 959,11	32,83	A	V	Livret A(Préfixé) + (-0.2)	0,550	V	Livret A(Préfixé) + (-0.2)	1,956	A-1	EUR	3 214,33	3 615,00
SOC ANONYME D HLM MON LOGIS	2015	P		CDC	63 500,00	55 779,82	42,83	A	V	Livret A(Préfixé) + (-0.2)	0,550	V	Livret A(Préfixé) + (-0.2)	1,957	A-1	EUR	1 019,43	855,00
SOC ANONYME D HLM MON LOGIS	2016	P	martyrs du 24 aout	CDC	55 000,00	50 701,68	43,17	A	V	Livret A(Préfixé) + 1.11	1,860	V	Livret A(Préfixé) + 1.11	3,762	A-1	EUR	1 084,48	695,62
SOC ANONYME D HLM MON LOGIS	2016	P	martyrs du 24 aout	CDC	171 482,50	146 922,11	33,17	A	V	Livret A(Préfixé) + 1.11	1,860	V	Livret A(Préfixé) + 1.11	3,759	A-1	EUR	3 177,40	3 665,43
SOC ANONYME D HLM MON LOGIS	2015	P		CDC	522 000,00	392 658,09	18,92	A	V	Livret A(Préfixé) + (-0.25)	0,500	V	Livret A(Préfixé) + (-0.25)	1,823	A-1	EUR	7 165,05	16 773,48
SOC ANONYME D HLM MON LOGIS	2015	P		CDC	1 297 930,00	1 084 795,44	28,92	A	V	Livret A(Préfixé) + 0.6	1,350	V	Livret A(Préfixé) + 0.6	2,672	A-1	EUR	28 812,06	23 360,78
SOC ANONYME D HLM MON LOGIS	2015	P		CDC	350 000,00	263 566,29	17,42	A	V	Livret A(Préfixé) + 0.6	1,350	V	Livret A(Préfixé) + 0.6	2,735	A-1	EUR	4 411,94	12 179,82
SOC ANONYME D HLM MON LOGIS	2015	P	quartier Debussy	CDC	375 000,00	150 482,77	3,00	A	V	Livret A(Préfixé) + 0.6	1,350	V	Livret A(Préfixé) + 0.6	2,593	A-1	EUR	2 071,20	37 808,22

Désignation du bénéficiaire	Année de mobilisation et profil d'amortissement de l'emprunt (1)		Objet de l'emprunt garanti	Organisme prêteur ou chef de file	Montant initial	Capital restant dû au 31/12/N	Durée résiduelle	Périodicité des remboursements (2)	Taux initial			Taux moyen constaté sur l'année (6)			Catégorie d'emprunt (7)	Indices ou devises pouvant modifier l'emprunt	Annuité garantie au cours de l'exercice	
	Année	Profil							Taux (3)	Index (4)	Taux actuariel (5)	Taux (3)	Index (4)	Niveau de taux			En intérêts (8)	En capital
SOC ANONYME D HLM MON LOGIS	2015	P	quartier Debussy	CDC	600 000,00	455 595,10	18,00	A	V	Livret A(Préfixé) + 0.6	1,350	V	Livret A(Préfixé) + 0.6	2,593	A-1	EUR	5 284,19	24 785,69
SOC ANONYME D HLM MON LOGIS	2016	P		CDC	750 000,00	665 080,63	34,33	A	V	Livret A(Préfixé) + (-0.2)	0,550	V	Livret A(Préfixé) + (-0.2)	2,116	A-1	EUR	5 444,62	15 497,34
SOC ANONYME D HLM MON LOGIS	2016	P	Avenue André Morel - Lieu dit "le Clos"	CDC	316 500,00	293 216,25	44,50	A	V	Livret A(Préfixé) + 0.6	1,350	V	Livret A(Préfixé) + 0.6	2,583	A-1	EUR	4 762,31	4 428,24
SOC ANONYME D HLM MON LOGIS	2016	P	Avenue André Morel - Lieu dit "le Clos"	CDC	653 500,00	570 346,17	34,50	A	V	Livret A(Préfixé) + 0.6	1,350	V	Livret A(Préfixé) + 0.6	2,577	A-1	EUR	9 362,52	14 811,13
SOC ANONYME D HLM MON LOGIS	2016	P	Avenue André Morel - Lieu dit "le Clos"	CDC	113 500,00	97 574,15	34,50	A	V	Livret A(Préfixé) + (-0.2)	0,550	V	Livret A(Préfixé) + (-0.2)	1,778	A-1	EUR	803,31	2 839,02
SOC ANONYME D HLM MON LOGIS	2016	P	Avenue André Morel - Lieu dit "le Clos"	CDC	56 000,00	51 003,79	44,50	A	V	Livret A(Préfixé) + (-0.2)	0,550	V	Livret A(Préfixé) + (-0.2)	1,783	A-1	EUR	415,54	938,59
SOC ANONYME D HLM MON LOGIS	2016	P		CDC	67 500,00	61 409,02	44,00	A	V	Livret A(Préfixé) + (-0.2)	0,550	V	Livret A(Préfixé) + (-0.2)	1,795	A-1	EUR	188,05	1 272,83
SOC ANONYME D HLM MON LOGIS	2016	P		CDC	346 000,00	296 712,98	34,00	A	V	Livret A(Préfixé) + (-0.2)	0,550	V	Livret A(Préfixé) + (-0.2)	1,795	A-1	EUR	920,60	10 155,32
SOC ANONYME D HLM MON LOGIS	2016	P		CDC	222 000,00	205 468,46	44,00	A	V	Livret A(Préfixé) + 0.6	1,350	V	Livret A(Préfixé) + 0.6	2,593	A-1	EUR	2 298,81	3 514,65
SOC ANONYME D HLM MON LOGIS	2016	P		CDC	1 033 500,00	899 774,06	34,00	A	V	Livret A(Préfixé) + 0.6	1,350	V	Livret A(Préfixé) + 0.6	2,593	A-1	EUR	10 204,76	27 931,41
SOC ANONYME D HLM MON LOGIS	2016	P		CDC	91 000,00	82 881,14	44,42	A	V	Livret A(Préfixé) + (-0.2)	0,550	V	Livret A(Préfixé) + (-0.2)	1,950	A-1	EUR	675,25	1 525,21
SOC ANONYME D HLM MON LOGIS	2016	P		CDC	1 000 000,00	317 308,06	2,75	A	V	Livret A(Préfixé) + 0.6	1,350	V	Livret A(Préfixé) + 0.6	2,795	A-1	EUR	10 793,95	97 843,94
SOC ANONYME D HLM MON LOGIS	2016	P	166 Rue de Preize	CDC	415 000,00	384 469,98	44,25	A	V	Livret A(Préfixé) + 0.6	1,350	V	Livret A(Préfixé) + 0.6	3,085	A-1	EUR	6 244,42	5 806,38
SOC ANONYME D HLM MON LOGIS	2016	P	166 Rue de Preize	CDC	557 200,00	486 299,76	34,25	A	V	Livret A(Préfixé) + 0.6	1,350	V	Livret A(Préfixé) + 0.6	3,081	A-1	EUR	7 982,85	12 628,56

Désignation du bénéficiaire	Année de mobilisation et profil d'amortissement de l'emprunt (1)		Objet de l'emprunt garanti	Organisme prêteur ou chef de file	Montant initial	Capital restant dû au 31/12/N	Durée résiduelle	Périodicité des remboursements (2)	Taux initial			Taux moyen constaté sur l'année (6)			Catégorie d'emprunt (7)	Indices ou devises pouvant modifier l'emprunt	Annuité garantie au cours de l'exercice	
	Année	Profil							Taux (3)	Index (4)	Taux actuariel (5)	Taux (3)	Index (4)	Niveau de taux			En intérêts (8)	En capital
SOC ANONYME D HLM MON LOGIS	2016	P		CDC	50 000,00	43 530,44	34,00	A	V	Livret A(Préfixé) + 0.6	1,350	V	Livret A(Préfixé) + 0.6	2,593	A-1	EUR	493,70	1 351,30
SOC ANONYME D HLM MON LOGIS	2016	P		CDC	77 000,00	71 266,10	44,00	A	V	Livret A(Préfixé) + 0.6	1,350	V	Livret A(Préfixé) + 0.6	2,593	A-1	EUR	797,34	1 219,05
SOC ANONYME D HLM MON LOGIS	2016	P		CDC	170 000,00	145 783,84	34,00	A	V	Livret A(Préfixé) + (-0.2)	0,550	V	Livret A(Préfixé) + (-0.2)	1,795	A-1	EUR	452,32	4 989,61
SOC ANONYME D HLM MON LOGIS	2016	P		CDC	110 000,00	100 073,98	44,00	A	V	Livret A(Préfixé) + (-0.2)	0,550	V	Livret A(Préfixé) + (-0.2)	1,795	A-1	EUR	306,44	2 074,24
SOC ANONYME D HLM MON LOGIS	2016	P	5-7-9 Avenue Gl de gaulle	CDC	102 500,00	89 237,39	34,00	A	V	Livret A(Préfixé) + 0.6	1,350	V	Livret A(Préfixé) + 0.6	2,593	A-1	EUR	1 012,08	2 770,17
SOC ANONYME D HLM MON LOGIS	2016	P	Rue coulommière	CDC	1 413 000,00	1 265 229,19	35,00	A	V	Livret A(Préfixé) + 0.6	1,350	V	Livret A(Préfixé) + 0.6	2,593	A-1	EUR	14 339,12	38 327,27
SOC ANONYME D HLM MON LOGIS	2016	P	Rue coulommière	CDC	261 000,00	245 450,91	45,00	A	V	Livret A(Préfixé) + 0.6	1,350	V	Livret A(Préfixé) + 0.6	2,593	A-1	EUR	2 744,87	4 083,04
SOC ANONYME D HLM MON LOGIS	2016	P	Rue coulommière	CDC	322 500,00	285 314,93	35,00	A	V	Livret A(Préfixé) + (-0.2)	0,550	V	Livret A(Préfixé) + (-0.2)	1,795	A-1	EUR	884,57	9 543,36
SOC ANONYME D HLM MON LOGIS	2016	P	Rue coulommière	CDC	63 500,00	58 898,94	45,00	A	V	Livret A(Préfixé) + (-0.2)	0,550	V	Livret A(Préfixé) + (-0.2)	1,795	A-1	EUR	180,27	1 192,44
SOC ANONYME D HLM MON LOGIS	2016	P		CDC	435 000,00	364 516,86	20,00	A	V	Livret A(Préfixé) + 0.6	1,350	V	Livret A(Préfixé) + 0.6	2,593	A-1	EUR	4 208,07	18 035,23
SOC ANONYME D HLM MON LOGIS	2016	P	Rue chesterfiled	CDC	294 000,00	242 836,71	20,00	A	V	Livret A(Préfixé) + (-0.25)	0,500	V	Livret A(Préfixé) + (-0.25)	1,745	A-1	EUR	639,46	12 947,92
SOC ANONYME D HLM MON LOGIS	2016	P	10 Rue Bernard Palissy	CDC	245 000,00	213 825,27	34,50	A	V	Livret A(Préfixé) + 0.6	1,350	V	Livret A(Préfixé) + 0.6	2,577	A-1	EUR	3 510,05	5 552,76
SOC ANONYME D HLM MON LOGIS	2016	P	11 Rue Bernard Palissy	CDC	698 500,00	609 620,20	34,50	A	V	Livret A(Préfixé) + 0.6	1,350	V	Livret A(Préfixé) + 0.6	2,577	A-1	EUR	10 007,22	15 831,02
SOC ANONYME D HLM MON LOGIS	2016	P	14 Rue Bernard Palissy	CDC	53 000,00	45 563,26	34,50	A	V	Livret A(Préfixé) + (-0.2)	0,550	V	Livret A(Préfixé) + (-0.2)	1,778	A-1	EUR	375,11	1 325,71

Désignation du bénéficiaire	Année de mobilisation et profil d'amortissement de l'emprunt (1)		Objet de l'emprunt garanti	Organisme prêteur ou chef de file	Montant initial	Capital restant dû au 31/12/N	Durée résiduelle	Périodicité des remboursements (2)	Taux initial			Taux moyen constaté sur l'année (6)			Catégorie d'emprunt (7)	Indices ou devises pouvant modifier l'emprunt	Annuité garantie au cours de l'exercice	
	Année	Profil							Taux (3)	Index (4)	Taux actuariel (5)	Taux (3)	Index (4)	Niveau de taux			En intérêts (8)	En capital
SOC ANONYME D HLM MON LOGIS	2016	P	13 Rue Bernard Palissy	CDC	101 500,00	94 033,02	44,50	A	V	Livret A(Préfixé) + 0.6	1,350	V	Livret A(Préfixé) + 0.6	2,583	A-1	EUR	1 527,25	1 420,12
SOC ANONYME D HLM MON LOGIS	2016	P	12 Rue Bernard Palissy	CDC	35 500,00	32 888,40	44,50	A	V	Livret A(Préfixé) + 0.6	1,350	V	Livret A(Préfixé) + 0.6	2,583	A-1	EUR	534,16	496,69
SOC ANONYME D HLM MON LOGIS	2016	P	Rue Victor Hugo	CDC	1 088 500,00	947 657,54	34,00	A	V	Livret A(Préfixé) + 0.6	1,350	V	Livret A(Préfixé) + 0.6	2,593	A-1	EUR	10 747,83	29 417,84
SOC ANONYME D HLM MON LOGIS	2016	P	Rue Victor Hugo	CDC	312 000,00	288 766,49	44,00	A	V	Livret A(Préfixé) + 0.6	1,350	V	Livret A(Préfixé) + 0.6	2,593	A-1	EUR	3 230,77	4 939,50
SOC ANONYME D HLM MON LOGIS	2016	P	Rue Victor Hugo	CDC	621 500,00	532 968,54	34,00	A	V	Livret A(Préfixé) + (-0.2)	0,550	V	Livret A(Préfixé) + (-0.2)	1,795	A-1	EUR	1 653,63	18 241,42
SOC ANONYME D HLM MON LOGIS	2016	P	Rue Victor Hugo	CDC	178 500,00	162 392,77	44,00	A	V	Livret A(Préfixé) + (-0.2)	0,550	V	Livret A(Préfixé) + (-0.2)	1,795	A-1	EUR	497,28	3 365,93
SOC ANONYME D HLM MON LOGIS	2016	P	Rue coulommière et Rue fort chevreuse	CDC	3 256 000,00	2 728 429,67	20,00	A	V	Livret A(Préfixé) + 0.6	1,350	V	Livret A(Préfixé) + 0.6	2,593	A-1	EUR	31 497,67	134 994,71
SOC ANONYME D HLM MON LOGIS	2016	P	Rue coulommière et Rue fort chevreuse	CDC	437 000,00	262 281,94	5,00	A	V	Livret A(Préfixé) + 0.6	1,350	V	Livret A(Préfixé) + 0.6	2,593	A-1	EUR	3 369,62	44 046,79
SOC ANONYME D HLM MON LOGIS	2017	P	Rue Pont de la pielle	CDC	285 847,00	255 326,74	34,75	A	V	Livret A(Préfixé) + (-0.2)	0,550	V	Livret A(Préfixé) + (-0.2)	2,040	A-1	EUR	4 656,77	3 382,92
SOC ANONYME D HLM MON LOGIS	2016	P	2 F Rue Henri Lemasson	CDC	111 500,00	103 196,99	44,00	A	V	Livret A(Préfixé) + 0.6	1,350	V	Livret A(Préfixé) + 0.6	2,593	A-1	EUR	1 154,58	1 765,24
SOC ANONYME D HLM MON LOGIS	2016	P	2 F Rue Henri Lemasson	CDC	669 250,00	582 654,85	34,00	A	V	Livret A(Préfixé) + 0.6	1,350	V	Livret A(Préfixé) + 0.6	2,593	A-1	EUR	6 608,16	18 087,18
SOC ANONYME D HLM MON LOGIS	2016	P	2F Henri Lemasson	CDC	20 000,00	18 195,27	44,00	A	V	Livret A(Préfixé) + (-0.2)	0,550	V	Livret A(Préfixé) + (-0.2)	1,795	A-1	EUR	55,72	377,14
SOC ANONYME D HLM MON LOGIS	2016	P	2 F Rue Henri Lemasson	CDC	140 000,00	120 057,28	34,00	A	V	Livret A(Préfixé) + (-0.2)	0,550	V	Livret A(Préfixé) + (-0.2)	1,795	A-1	EUR	372,50	4 109,09

Désignation du bénéficiaire	Année de mobilisation et profil d'amortissement de l'emprunt (1)		Objet de l'emprunt garanti	Organisme prêteur ou chef de file	Montant initial	Capital restant dû au 31/12/N	Durée résiduelle	Périodicité des remboursements (2)	Taux initial			Taux moyen constaté sur l'année (6)			Catégorie d'emprunt (7)	Indices ou devises pouvant modifier l'emprunt	Annuité garantie au cours de l'exercice	
	Année	Profil							Taux (3)	Index (4)	Taux actuariel (5)	Taux (3)	Index (4)	Niveau de taux			En intérêts (8)	En capital
SOC ANONYME D HLM MON LOGIS	2017	P	Rue Iakanal et Ferry (1ere tranche de 42 lgts)	CDC	303 728,00	267 373,66	34,33	A	V	Livret A(Préfixé) + 1.11	1,860	V	Livret A(Préfixé) + 1.11	3,422	A-1	EUR	5 777,98	6 464,38
SOC ANONYME D HLM MON LOGIS	2017	P	Rue Iakanal et Ferry (1ere tranche de 42 lgts)	CDC	119 000,00	111 303,31	44,33	A	V	Livret A(Préfixé) + 1.11	1,860	V	Livret A(Préfixé) + 1.11	3,426	A-1	EUR	2 379,63	1 475,27
SOC ANONYME D HLM MON LOGIS	2017	P	Rue Iakanal et Ferry (1ere tranche de 42 lgts)	CDC	119 772,00	105 436,04	34,33	A	V	Livret A(Préfixé) + 1.11	1,860	V	Livret A(Préfixé) + 1.11	3,422	A-1	EUR	2 278,49	2 549,16
SOC ANONYME D HLM MON LOGIS	2017	P	42 Avenue J.guesdes	CDC	332 500,00	295 568,38	34,83	A	V	Livret A(Préfixé) + 1.11	1,860	V	Livret A(Préfixé) + 1.11	3,263	A-1	EUR	9 323,11	4 210,21
SOC ANONYME D HLM MON LOGIS	2017	P	42 Avenue J.guesdes	CDC	108 500,00	101 792,95	44,83	A	V	Livret A(Préfixé) + 1.11	1,860	V	Livret A(Préfixé) + 1.11	3,264	A-1	EUR	3 197,94	1 034,58
SOC ANONYME D HLM MON LOGIS	2017	P	7 Bld du 14 juillet	CDC	46 500,00	44 107,55	45,33	A	V	Livret A(Préfixé) + 1.11	1,860	V	Livret A(Préfixé) + 1.11	3,426	A-1	EUR	942,59	565,06
SOC ANONYME D HLM MON LOGIS	2017	P	7 Bld du 14 juillet	CDC	118 857,50	107 423,71	35,33	A	V	Livret A(Préfixé) + 1.11	1,860	V	Livret A(Préfixé) + 1.11	3,422	A-1	EUR	2 319,80	2 519,38
SOC ANONYME D HLM MON LOGIS	2017	P	Rue Victor Hugo	CDC	395 000,00	360 498,25	35,58	A	V	Livret A(Préfixé) + 1.11	1,860	V	Livret A(Préfixé) + 1.11	3,512	A-1	EUR	11 363,15	4 876,43
SOC ANONYME D HLM MON LOGIS	2017	P	Rue Victor Hugo	CDC	305 500,00	278 815,74	35,58	A	V	Livret A(Préfixé) + 1.11	1,860	V	Livret A(Préfixé) + 1.11	3,512	A-1	EUR	8 788,46	3 771,51
SOC ANONYME D HLM MON LOGIS	2017	P	Rue Victor Hugo	CDC	201 000,00	191 234,88	45,58	A	V	Livret A(Préfixé) + 1.11	1,860	V	Livret A(Préfixé) + 1.11	3,513	A-1	EUR	6 005,44	1 866,03
SOC ANONYME D HLM MON LOGIS	2017	P	Rue coulommière	CDC	339 000,00	306 389,06	35,33	A	V	Livret A(Préfixé) + 1.11	1,860	V	Livret A(Préfixé) + 1.11	3,422	A-1	EUR	6 616,43	7 185,67
SOC ANONYME D HLM MON LOGIS	2017	P	Rue coulommière	CDC	99 000,00	93 906,38	45,33	A	V	Livret A(Préfixé) + 1.11	1,860	V	Livret A(Préfixé) + 1.11	3,426	A-1	EUR	2 006,81	1 203,02
SOC ANONYME D HLM MON LOGIS	2017	P	Avenue André Morel - Lieu dit "le Clos"	CDC	545 000,00	492 572,39	35,33	A	V	Livret A(Préfixé) + 1.11	1,860	V	Livret A(Préfixé) + 1.11	3,422	A-1	EUR	10 637,03	11 552,17



Désignation du bénéficiaire	Année de mobilisation et profil d'amortissement de l'emprunt (1)		Objet de l'emprunt garanti	Organisme prêteur ou chef de file	Montant initial	Capital restant dû au 31/12/N	Durée résiduelle	Périodicité des remboursements (2)	Taux initial			Taux moyen constaté sur l'année (6)			Catégorie d'emprunt (7)	Indices ou devises pouvant modifier l'emprunt	Annuité garantie au cours de l'exercice	
	Année	Profil							Taux (3)	Index (4)	Taux actuariel (5)	Taux (3)	Index (4)	Niveau de taux			En intérêts (8)	En capital
SOC ANONYME D HLM MON LOGIS	2017	P	Avenue André Morel - Lieu dit "le Clos"	CDC	248 249,50	224 368,53	35,33	A	V	Livret A(Préfixé) + 1.11	1,860	V	Livret A(Préfixé) + 1.11	3,422	A-1	EUR	4 845,21	5 262,06
SOC ANONYME D HLM MON LOGIS	2017	P		CDC	292 400,00	0,00	0,00	A	V	Livret A(Préfixé) + 1.11	1,860	V	Livret A(Préfixé) + 1.11	0,000	A-1	EUR	3 389,87	0,00
SOC ANONYME D HLM MON LOGIS	2017	P		CDC	255 000,00	0,00	0,00	A	V	Livret A(Préfixé) + 1.11	1,860	V	Livret A(Préfixé) + 1.11	0,000	A-1	EUR	3 002,16	0,00
SOC ANONYME D HLM MON LOGIS	2017	P		CDC	430 000,00	0,00	0,00	A	V	Livret A(Préfixé) + 1.04	1,790	V	Livret A(Préfixé) + 1.04	0,000	A-1	EUR	4 816,48	0,00
SOC ANONYME D HLM MON LOGIS	2017	P		CDC	597 500,00	0,00	0,00	A	V	Livret A(Préfixé) + 1.11	1,860	V	Livret A(Préfixé) + 1.11	0,000	A-1	EUR	6 773,05	0,00
SOC ANONYME D HLM MON LOGIS	2017	P		CDC	347 000,00	0,00	0,00	A	V	Livret A(Préfixé) + 1.04	1,790	V	Livret A(Préfixé) + 1.04	0,000	A-1	EUR	3 800,95	0,00
SOC ANONYME D HLM MON LOGIS	2017	P		CDC	352 072,00	0,00	0,00	A	V	Livret A(Préfixé) + 1.11	1,860	V	Livret A(Préfixé) + 1.11	0,000	A-1	EUR	3 172,42	0,00
SOC ANONYME D HLM MON LOGIS	2017	P		CDC	160 000,00	0,00	0,00	A	V	Livret A(Préfixé) + 1.11	1,860	V	Livret A(Préfixé) + 1.11	0,000	A-1	EUR	1 534,22	0,00
SOC ANONYME D HLM MON LOGIS	2017	P		CDC	363 000,00	0,00	0,00	A	V	Livret A(Préfixé) + 1.04	1,790	V	Livret A(Préfixé) + 1.04	0,000	A-1	EUR	3 194,36	0,00
SOC ANONYME D HLM MON LOGIS	2017	P	Rues Lakanal et Ferry	CDC	895 500,00	824 101,45	36,00	A	V	Livret A(Préfixé) + 0.6	1,350	V	Livret A(Préfixé) + 0.6	2,593	A-1	EUR	9 333,31	24 381,58
SOC ANONYME D HLM MON LOGIS	2017	P	Rues Lakanal et Ferry	CDC	374 500,00	357 691,81	46,00	A	V	Livret A(Préfixé) + 0.6	1,350	V	Livret A(Préfixé) + 0.6	2,593	A-1	EUR	3 998,29	5 789,11
SOC ANONYME D HLM MON LOGIS	2017	P	Rues Lakanal et Ferry	CDC	711 500,00	648 899,43	36,00	A	V	Livret A(Préfixé) + (-0.2)	0,550	V	Livret A(Préfixé) + (-0.2)	1,795	A-1	EUR	2 010,38	21 228,13
SOC ANONYME D HLM MON LOGIS	2017	P	Rues Lakanal et Ferry	CDC	296 500,00	280 258,98	46,00	A	V	Livret A(Préfixé) + (-0.2)	0,550	V	Livret A(Préfixé) + (-0.2)	1,795	A-1	EUR	857,41	5 544,74
SOC ANONYME D HLM MON LOGIS	2017	P	Les berdins 2- Rue charles Briand	CDC	291 000,00	277 939,43	46,00	A	V	Livret A(Préfixé) + 0.6	1,350	V	Livret A(Préfixé) + 0.6	2,593	A-1	EUR	3 106,82	4 498,35

Désignation du bénéficiaire	Année de mobilisation et profil d'amortissement de l'emprunt (1)		Objet de l'emprunt garanti	Organisme prêteur ou chef de file	Montant initial	Capital restant dû au 31/12/N	Durée résiduelle	Périodicité des remboursements (2)	Taux initial			Taux moyen constaté sur l'année (6)			Catégorie d'emprunt (7)	Indices ou devises pouvant modifier l'emprunt	Annuité garantie au cours de l'exercice	
	Année	Profil							Taux (3)	Index (4)	Taux actuariel (5)	Taux (3)	Index (4)	Niveau de taux			En intérêts (8)	En capital
SOC ANONYME D HLM MON LOGIS	2017	P	Les berdins 2- Rue charles Briand	CDC	824 500,00	758 762,30	36,00	A	V	Livret A(Préfixé) + 0.6	1,350	V	Livret A(Préfixé) + 0.6	2,593	A-1	EUR	8 593,32	22 448,48
SOC ANONYME D HLM MON LOGIS	2017	P	Les berdins 2- Rue charles Briand	CDC	75 000,00	70 891,82	46,00	A	V	Livret A(Préfixé) + (-0.2)	0,550	V	Livret A(Préfixé) + (-0.2)	1,795	A-1	EUR	216,88	1 402,55
SOC ANONYME D HLM MON LOGIS	2017	P	Les berdins 2- Rue charles Briand	CDC	250 000,00	228 004,02	36,00	A	V	Livret A(Préfixé) + (-0.2)	0,550	V	Livret A(Préfixé) + (-0.2)	1,795	A-1	EUR	706,39	7 458,94
SOC ANONYME D HLM MON LOGIS	2017	P	Rue Michel Baroin	CDC	50 007,35	47 073,62	45,25	A	V	Livret A(Préfixé) + 0.6	1,350	V	Livret A(Préfixé) + 0.6	3,085	A-1	EUR	764,21	689,32
SOC ANONYME D HLM MON LOGIS	2017	P	Rue Michel Baroin	CDC	143 015,76	128 375,13	35,25	A	V	Livret A(Préfixé) + 0.6	1,350	V	Livret A(Préfixé) + 0.6	3,081	A-1	EUR	2 105,81	3 237,93
SOC ANONYME D HLM MON LOGIS	2017	P	42 Boulevard Jules Guesde	CDC	140 000,00	132 331,39	46,00	A	V	Livret A(Préfixé) + (-0.2)	0,550	V	Livret A(Préfixé) + (-0.2)	1,795	A-1	EUR	404,85	2 618,09
SOC ANONYME D HLM MON LOGIS	2017	P	42 Boulevard Jules Guesde	CDC	489 500,00	446 431,86	36,00	A	V	Livret A(Préfixé) + (-0.2)	0,550	V	Livret A(Préfixé) + (-0.2)	1,795	A-1	EUR	1 383,11	14 604,60
SOC ANONYME D HLM MON LOGIS	2017	P	42 Boulevard Jules Guesde	CDC	49 500,00	47 278,36	46,00	A	V	Livret A(Préfixé) + 0.6	1,350	V	Livret A(Préfixé) + 0.6	2,593	A-1	EUR	528,48	765,18
SOC ANONYME D HLM MON LOGIS	2017	P	42 Boulevard Jules Guesde	CDC	173 000,00	159 206,64	36,00	A	V	Livret A(Préfixé) + 0.6	1,350	V	Livret A(Préfixé) + 0.6	2,593	A-1	EUR	1 803,09	4 710,24
SOC ANONYME D HLM MON LOGIS	2017	P	Rue Lakanal et Ferry	CDC	122 500,00	115 789,96	46,00	A	V	Livret A(Préfixé) + (-0.2)	0,550	V	Livret A(Préfixé) + (-0.2)	1,795	A-1	EUR	354,24	2 290,83
SOC ANONYME D HLM MON LOGIS	2017	P	Rue Lakanal et Ferry	CDC	344 500,00	314 189,54	36,00	A	V	Livret A(Préfixé) + (-0.2)	0,550	V	Livret A(Préfixé) + (-0.2)	1,795	A-1	EUR	973,40	10 278,41
SOC ANONYME D HLM MON LOGIS	2017	P	Rue Lakanal et Ferry	CDC	1 642 500,00	1 511 542,85	36,00	A	V	Livret A(Préfixé) + 0.6	1,350	V	Livret A(Préfixé) + 0.6	2,593	A-1	EUR	17 118,89	44 719,99
SOC ANONYME D HLM MON LOGIS	2017	P	Rue Lakanal et Ferry	CDC	1 067 000,00	981 927,68	36,00	A	V	Livret A(Préfixé) + 0.6	1,350	V	Livret A(Préfixé) + 0.6	2,593	A-1	EUR	11 120,77	29 050,98
SOC ANONYME D HLM MON LOGIS	2017	P	Rue Lakanal et Ferry	CDC	348 000,00	332 381,17	46,00	A	V	Livret A(Préfixé) + 0.6	1,350	V	Livret A(Préfixé) + 0.6	2,593	A-1	EUR	3 715,37	5 379,47

Désignation du bénéficiaire	Année de mobilisation et profil d'amortissement de l'emprunt (1)		Objet de l'emprunt garanti	Organisme prêteur ou chef de file	Montant initial	Capital restant dû au 31/12/N	Durée résiduelle	Périodicité des remboursements (2)	Taux initial			Taux moyen constaté sur l'année (6)			Catégorie d'emprunt (7)	Indices ou devises pouvant modifier l'emprunt	Annuité garantie au cours de l'exercice	
	Année	Profil							Taux (3)	Index (4)	Taux actuariel (5)	Taux (3)	Index (4)	Niveau de taux			En intérêts (8)	En capital
SOC ANONYME D HLM MON LOGIS	2017	P	Rue Lakanal et Ferry	CDC	635 500,00	606 977,68	46,00	A	V	Livret A(Préfixé) + 0.6	1,350	V	Livret A(Préfixé) + 0.6	2,593	A-1	EUR	6 784,82	9 823,72
SOC ANONYME D HLM MON LOGIS	2017	P	6 Rue Rothier	CDC	97 261,50	85 721,07	34,75	A	V	Livret A(Préfixé) + 0.6	1,350	V	Livret A(Préfixé) + 0.6	2,837	A-1	EUR	2 264,34	1 368,88
SOC ANONYME D HLM MON LOGIS	2018	P	3 Rue Morel Payen	CDC	600 000,00	522 006,20	21,50	A	V	Livret A(Préfixé) + (-0.25)	0,500	V	Livret A(Préfixé) + (-0.25)	1,720	A-1	EUR	4 094,93	23 984,18
SOC ANONYME D HLM MON LOGIS	2018	P		CDC	604 500,00	531 612,26	21,50	A	V	Livret A(Préfixé) + 0.6	1,350	V	Livret A(Préfixé) + 0.6	2,570	A-1	EUR	8 864,76	22 435,01
SOC ANONYME D HLM MON LOGIS	2018	P	Impasse des lilas	CDC	129 450,00	120 035,03	36,08	A	V	Livret A(Préfixé) + 1.11	1,860	V	Livret A(Préfixé) + 1.11	3,928	A-1	EUR	2 590,41	2 733,27
SOC ANONYME D HLM MON LOGIS	2018	P	Impasse des lilas	CDC	156 050,00	144 700,40	36,08	A	V	Livret A(Préfixé) + 1.11	1,860	V	Livret A(Préfixé) + 1.11	3,928	A-1	EUR	3 122,70	3 294,92
SOC ANONYME D HLM MON LOGIS	2018	P	Rue de la Pielie	CDC	258 500,00	235 156,60	35,08	A	V	Livret A(Préfixé) + (-0.2)	0,550	V	Livret A(Préfixé) + (-0.2)	2,622	A-1	EUR	1 923,61	5 294,42
SOC ANONYME D HLM MON LOGIS	2018	P	9 COMMUNES	CDC	382 379,91	382 379,91	34,58	A	F	Taux fixe à 0 %	0,000	F	Taux fixe à 0 %	0,000	A-1	EUR	0,00	0,00
SOC ANONYME D HLM MON LOGIS	2019	P	5 Rue des Grands plants - Cour des Changeurs	CDC	76 500,00	72 676,11	46,92	A	V	Livret A(Préfixé) + (-0.2)	0,550	V	Livret A(Préfixé) + (-0.2)	1,875	A-1	EUR	1 325,79	978,83
SOC ANONYME D HLM MON LOGIS	2019	P	5 Rue des Grands plants - Cour des Changeurs	CDC	273 500,00	254 798,00	36,92	A	V	Livret A(Préfixé) + 0.6	1,350	V	Livret A(Préfixé) + 0.6	2,672	A-1	EUR	6 721,03	3 703,04
SOC ANONYME D HLM MON LOGIS	2019	P	5 Rue des Grands plants - Cour des Changeurs	CDC	138 500,00	132 853,96	46,92	A	V	Livret A(Préfixé) + 0.6	1,350	V	Livret A(Préfixé) + 0.6	2,673	A-1	EUR	3 491,59	1 437,90
SOC ANONYME D HLM MON LOGIS	2019	P	5 Rue des Grands plants - Cour des Changeurs	CDC	206 000,00	190 210,91	36,92	A	V	Livret A(Préfixé) + (-0.2)	0,550	V	Livret A(Préfixé) + (-0.2)	1,874	A-1	EUR	3 483,70	3 328,17
SOC ANONYME D HLM MON LOGIS	2018	P	Avenue Michel Baroin	CDC	48 460,00	44 935,48	36,42	A	V	Livret A(Préfixé) + 1.11	1,860	V	Livret A(Préfixé) + 1.11	3,255	A-1	EUR	969,73	1 023,21

Désignation du bénéficiaire	Année de mobilisation et profil d'amortissement de l'emprunt (1)		Objet de l'emprunt garanti	Organisme prêteur ou chef de file	Montant initial	Capital restant dû au 31/12/N	Durée résiduelle	Périodicité des remboursements (2)	Taux initial			Taux moyen constaté sur l'année (6)			Catégorie d'emprunt (7)	Indices ou devises pouvant modifier l'emprunt	Annuité garantie au cours de l'exercice	
	Année	Profil							Taux (3)	Index (4)	Taux actuariel (5)	Taux (3)	Index (4)	Niveau de taux			En intérêts (8)	En capital
SOC ANONYME D HLM MON LOGIS	2018	P	Avenue Michel Baroin	CDC	48 500,00	46 634,47	46,42	A	V	Livret A(Préfixé) + 1.11	1,860	V	Livret A(Préfixé) + 1.11	3,259	A-1	EUR	996,18	577,68
SOC ANONYME D HLM MON LOGIS	2018	P	Avenue Michel Baroin	CDC	58 950,00	54 662,54	36,42	A	V	Livret A(Préfixé) + 1.11	1,860	V	Livret A(Préfixé) + 1.11	3,255	A-1	EUR	1 179,64	1 244,70
SOC ANONYME D HLM MON LOGIS	2020	P	50-53 Rue de la Paix	CDC	85 000,00	82 346,79	47,58	A	V	Livret A(Préfixé) + (-0.2)	0,300	V	Livret A(Préfixé) + (-0.2)	2,206	A-1	EUR	1 501,59	1 074,99
SOC ANONYME D HLM MON LOGIS	2020	P	50-53 Rue de la Paix	CDC	237 000,00	226 660,87	37,58	A	V	Livret A(Préfixé) + (-0.2)	0,300	V	Livret A(Préfixé) + (-0.2)	2,205	A-1	EUR	4 142,39	3 472,08
SOC ANONYME D HLM MON LOGIS	2020	P	50-53 Rue de la Paix	CDC	53 500,00	52 147,48	47,58	A	V	Livret A(Préfixé) + 0.6	1,100	V	Livret A(Préfixé) + 0.6	3,004	A-1	EUR	1 369,98	544,21
SOC ANONYME D HLM MON LOGIS	2020	P	50-53 Rue de la Paix	CDC	91 000,00	87 562,37	37,58	A	V	Livret A(Préfixé) + 0.6	1,100	V	Livret A(Préfixé) + 0.6	3,004	A-1	EUR	2 304,57	1 074,92
SOC ANONYME D HLM MON LOGIS	2020	P	25 Rue de la coopérative	CDC	5 000,00	5 000,00	36,25	A	F	Taux fixe à 0 %	0,000	F	Taux fixe à 0 %	0,000	A-1	EUR	0,00	0,00
SOC ANONYME D HLM MON LOGIS	2018	P		CREDIT AGRICOLE	172 000,00	159 464,40	35,83	A	V	(Livret A(Préfixé) + 1.11)-Floor -1.11 sur Livret A(Préfixé)	1,860	V	(Livret A(Préfixé) + 1.11)-Floor -1.11 sur Livret A(Préfixé)	3,271	A-1	EUR	5 060,46	3 251,44
SOC ANONYME D HLM MON LOGIS	2019	P		CDC	699 000,00	670 468,46	37,75	A	V	Livret A(Préfixé) + 0.6	1,350	V	Livret A(Préfixé) + 0.6	2,838	A-1	EUR	17 674,06	9 302,99
SOC ANONYME D HLM MON LOGIS	2019	P		CDC	250 000,00	243 679,79	47,75	A	V	Livret A(Préfixé) + 0.6	1,350	V	Livret A(Préfixé) + 0.6	2,838	A-1	EUR	6 401,79	2 543,03
SOC ANONYME D HLM MON LOGIS	2019	P		CDC	116 000,00	110 613,03	37,75	A	V	Livret A(Préfixé) + (-0.2)	0,550	V	Livret A(Préfixé) + (-0.2)	2,039	A-1	EUR	2 024,51	1 859,71
SOC ANONYME D HLM MON LOGIS	2019	P		CDC	43 000,00	41 657,79	47,75	A	V	Livret A(Préfixé) + (-0.2)	0,550	V	Livret A(Préfixé) + (-0.2)	2,040	A-1	EUR	759,63	543,82
SOC ANONYME D HLM MON LOGIS	2020	P		CDC	40 500,00	39 105,26	37,75	A	V	Livret A(Préfixé) + 1.11	1,610	V	Livret A(Préfixé) + 1.11	3,347	A-1	EUR	1 229,01	412,67

Désignation du bénéficiaire	Année de mobilisation et profil d'amortissement de l'emprunt (1)		Objet de l'emprunt garanti	Organisme prêteur ou chef de file	Montant initial	Capital restant dû au 31/12/N	Durée résiduelle	Périodicité des remboursements (2)	Taux initial			Taux moyen constaté sur l'année (6)			Catégorie d'emprunt (7)	Indices ou devises pouvant modifier l'emprunt	Annuité garantie au cours de l'exercice	
	Année	Profil							Taux (3)	Index (4)	Taux actuariel (5)	Taux (3)	Index (4)	Niveau de taux			En intérêts (8)	En capital
SOC ANONYME D HLM MON LOGIS	2020	P		CDC	32 500,00	31 785,73	47,75	A	V	Livret A(Préfixé) + 1.11	1,610	V	Livret A(Préfixé) + 1.11	3,347	A-1	EUR	997,44	286,23
SOC ANONYME D HLM MON LOGIS	2020	P		CDC	12 500,00	12 069,53	37,75	A	V	Livret A(Préfixé) + 1.11	1,610	V	Livret A(Préfixé) + 1.11	3,347	A-1	EUR	379,32	127,37
SOC ANONYME D HLM MON LOGIS	2020	P		CDC	643 500,00	629 892,08	38,17	A	V	Livret A(Préfixé) + 0.6	1,100	V	Livret A(Préfixé) + 0.6	3,041	A-1	EUR	7 078,50	13 607,92
SOC ANONYME D HLM MON LOGIS	2020	P		CDC	437 000,00	431 228,61	48,17	A	V	Livret A(Préfixé) + 0.6	1,100	V	Livret A(Préfixé) + 0.6	3,045	A-1	EUR	4 807,00	5 771,40
SOC ANONYME D HLM MON LOGIS	2020	P		CDC	290 500,00	283 488,98	38,17	A	V	Livret A(Préfixé) + (-0.2)	0,300	V	Livret A(Préfixé) + (-0.2)	2,333	A-1	EUR	871,50	7 011,02
SOC ANONYME D HLM MON LOGIS	2020	P		CDC	125 000,00	122 956,90	48,17	A	V	Livret A(Préfixé) + (-0.2)	0,300	V	Livret A(Préfixé) + (-0.2)	2,336	A-1	EUR	375,00	2 043,10
SOC ANONYME D HLM MON LOGIS	2020	P		CDC	394 500,00	384 979,02	38,17	A	V	Livret A(Préfixé) + (-0.2)	0,300	V	Livret A(Préfixé) + (-0.2)	2,333	A-1	EUR	1 183,50	9 520,99
SOC ANONYME D HLM MON LOGIS	2020	P		CDC	169 500,00	166 729,56	48,17	A	V	Livret A(Préfixé) + (-0.2)	0,300	V	Livret A(Préfixé) + (-0.2)	2,336	A-1	EUR	508,50	2 770,45
SOC ANONYME D HLM MON LOGIS	2020	P		CDC	189 000,00	184 438,62	38,25	A	V	Livret A(Préfixé) + (-0.2)	0,300	V	Livret A(Préfixé) + (-0.2)	2,105	A-1	EUR	567,00	4 561,39
SOC ANONYME D HLM MON LOGIS	2020	P		CDC	597 000,00	584 375,40	38,25	A	V	Livret A(Préfixé) + 0.6	1,100	V	Livret A(Préfixé) + 0.6	2,768	A-1	EUR	6 567,00	12 624,60
SOC ANONYME D HLM MON LOGIS	2021	P		CDC	52 500,00	52 500,00	37,25	A	F	Taux fixe à 0 %	0,000	F	Taux fixe à 0 %	0,000	A-1	EUR	0,00	0,00
SOC ANONYME D HLM MON LOGIS	2021	P		CDC	47 500,00	47 500,00	37,42	A	F	Taux fixe à 0 %	0,000	F	Taux fixe à 0 %	0,000	A-1	EUR	0,00	0,00
SOC ANONYME D HLM MON LOGIS	2011	P		ARKEA	680 000,00	590 400,10	27,50	A	V	(Livret A(Préfixé) + 1.09)-Floor -1.09 sur Livret A(Préfixé)	3,340	V	(Livret A(Préfixé) + 1.09)-Floor -1.09 sur Livret A(Préfixé)	3,076	A-1	EUR	12 540,58	9 627,76

Désignation du bénéficiaire	Année de mobilisation et profil d'amortissement de l'emprunt (1)		Objet de l'emprunt garanti	Organisme prêteur ou chef de file	Montant initial	Capital restant dû au 31/12/N	Durée résiduelle	Périodicité des remboursements (2)	Taux initial			Taux moyen constaté sur l'année (6)			Catégorie d'emprunt (7)	Indices ou devises pouvant modifier l'emprunt	Annuité garantie au cours de l'exercice	
	Année	Profil							Taux (3)	Index (4)	Taux actuariel (5)	Taux (3)	Index (4)	Niveau de taux			En intérêts (8)	En capital
SOC ANONYME D HLM MON LOGIS	2011	P		ARKEA	126 000,00	109 397,64	27,83	A	V	(Livret A(Préfixé) + 1.09)-Floor -1.09 sur Livret A(Préfixé)	3,340	V	(Livret A(Préfixé) + 1.09)-Floor -1.09 sur Livret A(Préfixé)	3,246	A-1	EUR	3 435,51	1 783,97
SOC ANONYME D HLM MON LOGIS	2011	P		ARKEA	332 100,00	288 341,03	27,83	A	V	(Livret A(Préfixé) + 1.09)-Floor -1.09 sur Livret A(Préfixé)	3,340	V	(Livret A(Préfixé) + 1.09)-Floor -1.09 sur Livret A(Préfixé)	3,246	A-1	EUR	9 055,03	4 702,03
SOC ANONYME D HLM MON LOGIS	2011	P		ARKEA	165 000,00	143 258,88	27,83	A	V	(Livret A(Préfixé) + 1.09)-Floor -1.09 sur Livret A(Préfixé)	3,340	V	(Livret A(Préfixé) + 1.09)-Floor -1.09 sur Livret A(Préfixé)	3,246	A-1	EUR	4 498,89	2 336,15
SOC ANONYME D HLM MON LOGIS	2012	P		ARKEA	950 000,00	838 274,20	28,16	A	V	(Livret A(Préfixé) + 1.09)-Floor 0 sur Livret A(Préfixé)	3,340	V	(Livret A(Préfixé) + 1.09)-Floor 0 sur Livret A(Préfixé)	3,758	A-1	EUR	17 787,66	12 810,05
SOC ANONYME D HLM MON LOGIS	2013	P		ARKEA	252 500,00	220 597,62	29,08	A	V	(Livret A(Préfixé) + 1.09)-Floor -1.09 sur Livret A(Préfixé)	3,340	V	(Livret A(Préfixé) + 1.09)-Floor -1.09 sur Livret A(Préfixé)	3,000	A-1	EUR	4 689,54	3 782,00
SOC ANONYME D HLM MON LOGIS	2013	P		ARKEA	444 000,00	417 323,93	39,16	A	V	(Livret A(Préfixé) + 1.09)-Floor -1.09 sur Livret A(Préfixé)	2,840	V	(Livret A(Préfixé) + 1.09)-Floor -1.09 sur Livret A(Préfixé)	3,760	A-1	EUR	8 790,84	3 290,17
SOC ANONYME D HLM MON LOGIS	2013	P		ARKEA	296 500,00	259 038,36	29,08	A	V	(Livret A(Préfixé) + 1.09)-Floor -1.09 sur Livret A(Préfixé)	3,340	V	(Livret A(Préfixé) + 1.09)-Floor -1.09 sur Livret A(Préfixé)	3,000	A-1	EUR	5 506,72	4 441,04

Désignation du bénéficiaire	Année de mobilisation et profil d'amortissement de l'emprunt (1)		Objet de l'emprunt garanti	Organisme prêteur ou chef de file	Montant initial	Capital restant dû au 31/12/N	Durée résiduelle	Périodicité des remboursements (2)	Taux initial			Taux moyen constaté sur l'année (6)			Catégorie d'emprunt (7)	Indices ou devises pouvant modifier l'emprunt	Annuité garantie au cours de l'exercice	
	Année	Profil							Taux (3)	Index (4)	Taux actuariel (5)	Taux (3)	Index (4)	Niveau de taux			En intérêts (8)	En capital
SOC ANONYME D HLM MON LOGIS	2013	P		ARKEA	135 000,00	117 943,29	29,08	A	V	(Livret A(Préfixé) + 1.09)-Floor -1.09 sur Livret A(Préfixé)	3,340	V	(Livret A(Préfixé) + 1.09)-Floor -1.09 sur Livret A(Préfixé)	3,000	A-1	EUR	2 507,28	2 022,06
SOC ANONYME D HLM MON LOGIS	2013	P		ARKEA	102 960,00	94 862,96	39,08	A	V	(Livret A(Préfixé) + 1.09)-Floor -1.09 sur Livret A(Préfixé)	3,340	V	(Livret A(Préfixé) + 1.09)-Floor -1.09 sur Livret A(Préfixé)	3,000	A-1	EUR	2 002,70	959,90
SOC ANONYME D HLM MON LOGIS	2013	P		ARKEA	657 405,00	574 344,40	29,08	A	V	(Livret A(Préfixé) + 1.09)-Floor -1.09 sur Livret A(Préfixé)	3,340	V	(Livret A(Préfixé) + 1.09)-Floor -1.09 sur Livret A(Préfixé)	3,000	A-1	EUR	12 209,60	9 846,75
SOC ANONYME D HLM MON LOGIS	2013	P		ARKEA	125 800,00	109 905,66	29,08	A	V	(Livret A(Préfixé) + 1.09)-Floor -1.09 sur Livret A(Préfixé)	3,340	V	(Livret A(Préfixé) + 1.09)-Floor -1.09 sur Livret A(Préfixé)	3,000	A-1	EUR	2 336,41	1 884,26
SOC ANONYME D HLM MON LOGIS	2013	P		ARKEA	109 200,00	100 612,28	39,08	A	V	(Livret A(Préfixé) + 1.09)-Floor -1.09 sur Livret A(Préfixé)	3,340	V	(Livret A(Préfixé) + 1.09)-Floor -1.09 sur Livret A(Préfixé)	3,000	A-1	EUR	2 124,08	1 018,07
SOC ANONYME D HLM MON LOGIS	2013	P		ARKEA	960 500,00	860 490,98	29,16	A	V	(Livret A(Préfixé) + 1.09)-Floor -1.09 sur Livret A(Préfixé)	2,840	V	(Livret A(Préfixé) + 1.09)-Floor -1.09 sur Livret A(Préfixé)	3,758	A-1	EUR	18 242,06	12 334,88
SOC ANONYME D HLM MON LOGIS	2014	P		ARKEA	69 500,00	61 759,91	30,08	A	V	(Livret A(Préfixé) + 1.07)-Floor -1.07 sur Livret A(Préfixé)	2,320	V	(Livret A(Préfixé) + 1.07)-Floor -1.07 sur Livret A(Préfixé)	2,980	A-1	EUR	1 299,15	1 000,95

Désignation du bénéficiaire	Année de mobilisation et profil d'amortissement de l'emprunt (1)		Objet de l'emprunt garanti	Organisme prêteur ou chef de file	Montant initial	Capital restant dû au 31/12/N	Durée résiduelle	Périodicité des remboursements (2)	Taux initial			Taux moyen constaté sur l'année (6)			Catégorie d'emprunt (7)	Indices ou devises pouvant modifier l'emprunt	Annuité garantie au cours de l'exercice	
	Année	Profil							Taux (3)	Index (4)	Taux actuariel (5)	Taux (3)	Index (4)	Niveau de taux			En intérêts (8)	En capital
SOC ANONYME D HLM MON LOGIS	2013	P		ARKEA	469 573,50	405 230,69	29,83	A	V	(Livret A(Préfixé) + 1.07)-Floor -1.07 sur Livret A(Préfixé)	2,320	V	(Livret A(Préfixé) + 1.07)-Floor -1.07 sur Livret A(Préfixé)	3,224	A-1	EUR	12 810,44	7 033,37
SOC ANONYME D HLM MON LOGIS	2014	P		ARKEA	50 500,00	46 999,38	40,08	A	V	(Livret A(Préfixé) + 1.07)-Floor -1.07 sur Livret A(Préfixé)	2,320	V	(Livret A(Préfixé) + 1.07)-Floor -1.07 sur Livret A(Préfixé)	2,980	A-1	EUR	982,26	452,70
SOC ANONYME D HLM MON LOGIS	2014	P		ARKEA	603 000,00	561 200,39	40,08	A	V	(Livret A(Préfixé) + 1.07)-Floor -1.07 sur Livret A(Préfixé)	2,320	V	(Livret A(Préfixé) + 1.07)-Floor -1.07 sur Livret A(Préfixé)	2,980	A-1	EUR	11 728,75	5 405,54
SOC ANONYME D HLM MON LOGIS	2014	P		ARKEA	789 000,00	701 130,68	30,08	A	V	(Livret A(Préfixé) + 1.07)-Floor -1.07 sur Livret A(Préfixé)	2,320	V	(Livret A(Préfixé) + 1.07)-Floor -1.07 sur Livret A(Préfixé)	2,980	A-1	EUR	14 748,63	11 363,28
SOC ANONYME D HLM MON LOGIS	2005	P		CE	113 418,00	16 328,01	1,48	A	F	Taux fixe à 4.5 %	4,500	F	Taux fixe à 4.5 %	4,494	A-1	EUR	1 078,59	7 640,56
SOC ANONYME D HLM MON LOGIS	2016	P		CREDIT COOPERATIF	245 000,00	187 355,52	17,74	A	V	(Livret A(Préfixé) + 1.11)-Floor -1.11 sur Livret A(Préfixé)	1,860	V	(Livret A(Préfixé) + 1.11)-Floor -1.11 sur Livret A(Préfixé)	3,349	A-1	EUR	6 097,24	8 697,13
SOC ANONYME D HLM MON LOGIS	2015	P		SG	445 000,00	356 318,04	21,50	T	V	(Livret A(Préfixé) + 1.11)-Floor -1.11 sur Livret A(Préfixé)	2,127	V	(Livret A(Préfixé) + 1.11)-Floor -1.11 sur Livret A(Préfixé)	3,849	A-1	EUR	14 024,90	11 639,69



Désignation du bénéficiaire	Année de mobilisation et profil d'amortissement de l'emprunt (1)		Objet de l'emprunt garanti	Organisme prêteur ou chef de file	Montant initial	Capital restant dû au 31/12/N	Durée résiduelle	Périodicité des remboursements (2)	Taux initial			Taux moyen constaté sur l'année (6)			Catégorie d'emprunt (7)	Indices ou devises pouvant modifier l'emprunt	Annuité garantie au cours de l'exercice	
	Année	Profil							Taux (3)	Index (4)	Taux actuariel (5)	Taux (3)	Index (4)	Niveau de taux			En intérêts (8)	En capital
SOC ANONYME D HLM MON LOGIS	2013	P		CREDIT AGRICOLE	498 050,00	405 643,24	29,74	A	V	(Livret A(Préfixé) + 1.07)-Floor -1.07 sur Livret A(Préfixé)	2,320	V	(Livret A(Préfixé) + 1.07)-Floor -1.07 sur Livret A(Préfixé)	3,318	A-1	EUR	12 750,71	9 689,35
SOC ANONYME D HLM MON LOGIS	2013	P		CREDIT AGRICOLE	378 500,00	323 556,39	31,93	A	V	(Livret A(Préfixé) + 1.07)-Floor -1.07 sur Livret A(Préfixé)	2,320	V	(Livret A(Préfixé) + 1.07)-Floor -1.07 sur Livret A(Préfixé)	3,130	A-1	EUR	10 120,95	6 116,16
SOC ANONYME D HLM MON LOGIS	2013	P		CREDIT AGRICOLE	836 000,00	712 554,57	31,92	A	V	(Livret A(Préfixé) + 1.07)-Floor -1.07 sur Livret A(Préfixé)	2,320	V	(Livret A(Préfixé) + 1.07)-Floor -1.07 sur Livret A(Préfixé)	3,138	A-1	EUR	22 354,33	15 599,33
SOC ANONYME D HLM MON LOGIS	2013	P		CREDIT AGRICOLE	245 000,00	218 814,25	41,92	A	V	(Livret A(Préfixé) + 1.07)-Floor -1.07 sur Livret A(Préfixé)	2,320	V	(Livret A(Préfixé) + 1.07)-Floor -1.07 sur Livret A(Préfixé)	3,138	A-1	EUR	6 817,45	3 252,42
SOC ANONYME D HLM MON LOGIS	2014	P		CREDIT AGRICOLE	725 000,00	634 646,46	32,98	A	V	(Livret A(Préfixé) + 1.11)-Floor -1.11 sur Livret A(Préfixé)	2,110	V	(Livret A(Préfixé) + 1.11)-Floor -1.11 sur Livret A(Préfixé)	3,123	A-1	EUR	20 089,31	11 312,02
SOC ANONYME D HLM MON LOGIS	2014	P		CREDIT AGRICOLE	124 000,00	108 226,37	32,98	A	V	(Livret A(Préfixé) + 1.11)-Floor -1.11 sur Livret A(Préfixé)	2,110	V	(Livret A(Préfixé) + 1.11)-Floor -1.11 sur Livret A(Préfixé)	3,123	A-1	EUR	3 435,97	2 254,80
SOC ANONYME D HLM MON LOGIS	2015	P		CREDIT AGRICOLE	455 641,50	406 358,70	33,88	A	V	(Livret A(Préfixé) + 1.11)-Floor -1.11 sur Livret A(Préfixé)	1,860	V	(Livret A(Préfixé) + 1.11)-Floor -1.11 sur Livret A(Préfixé)	3,219	A-1	EUR	12 890,35	8 121,97

Désignation du bénéficiaire	Année de mobilisation et profil d'amortissement de l'emprunt (1)		Objet de l'emprunt garanti	Organisme prêteur ou chef de file	Montant initial	Capital restant dû au 31/12/N	Durée résiduelle	Périodicité des remboursements (2)	Taux initial			Taux moyen constaté sur l'année (6)			Catégorie d'emprunt (7)	Indices ou devises pouvant modifier l'emprunt	Annuité garantie au cours de l'exercice	
	Année	Profil							Taux (3)	Index (4)	Taux actuariel (5)	Taux (3)	Index (4)	Niveau de taux			En intérêts (8)	En capital
SOC ANONYME D HLM MON LOGIS	2017	P		CREDIT AGRICOLE	367 500,00	334 622,18	34,93	A	V	(Livret A(Préfixé) + 1.11)-Floor -1.11 sur Livret A(Préfixé)	1,860	V	(Livret A(Préfixé) + 1.11)-Floor -1.11 sur Livret A(Préfixé)	3,172	A-1	EUR	10 606,46	6 421,61
SOC ANONYME D HLM MON LOGIS	2017	P		CREDIT AGRICOLE	149 000,00	139 362,97	44,93	A	V	(Livret A(Préfixé) + 1.11)-Floor -1.11 sur Livret A(Préfixé)	1,860	V	(Livret A(Préfixé) + 1.11)-Floor -1.11 sur Livret A(Préfixé)	3,173	A-1	EUR	4 391,64	1 847,19
SOC ANONYME D HLM MON LOGIS	2021	P		CREDIT AGRICOLE	143 500,00	138 552,56	37,37	A	V	(Livret A(Préfixé) + 1.11)-Floor -1.11 sur Livret A(Préfixé)	1,610	V	(Livret A(Préfixé) + 1.11)-Floor -1.11 sur Livret A(Préfixé)	3,347	A-1	EUR	2 973,34	2 364,15
SOC ANONYME D HLM MON LOGIS	2021	P		CREDIT AGRICOLE	51 500,00	50 219,92	47,37	A	V	(Livret A(Préfixé) + 1.11)-Floor -1.11 sur Livret A(Préfixé)	1,610	V	(Livret A(Préfixé) + 1.11)-Floor -1.11 sur Livret A(Préfixé)	3,349	A-1	EUR	1 072,34	601,79
SOC ANONYME D HLM MON LOGIS	2017	P		Crédit Foncier	1 776 698,08	1 370 327,96	17,83	A	F	Taux fixe à 2.15 %	2,150	F	Taux fixe à 2.15 %	2,144	A-1	EUR	30 791,24	61 822,40
SOC ANONYME D HLM MON LOGIS	2017	P		Crédit Foncier	1 739 980,27	1 342 008,30	18,00	A	F	Taux fixe à 2.15 %	2,150	F	Taux fixe à 2.15 %	2,144	A-1	EUR	30 154,89	60 544,77
SOC ANONYME D HLM MON LOGIS	2013	P		Crédit Foncier	383 000,00	299 386,10	29,58	A	V	(Livret A(Préfixé) + 1.11)-Floor -1.11 sur Livret A(Préfixé)	2,860	V	(Livret A(Préfixé) + 1.11)-Floor -1.11 sur Livret A(Préfixé)	2,923	A-1	EUR	6 509,95	9 142,15
SOC ANONYME D HLM MON LOGIS	2013	P		Crédit Foncier	121 824,00	95 927,44	38,75	A	V	(Livret A(Préfixé) + 1.11)-Floor -1.11 sur Livret A(Préfixé)	2,860	V	(Livret A(Préfixé) + 1.11)-Floor -1.11 sur Livret A(Préfixé)	3,347	A-1	EUR	3 053,37	2 251,74

Désignation du bénéficiaire	Année de mobilisation et profil d'amortissement de l'emprunt (1)		Objet de l'emprunt garanti	Organisme prêteur ou chef de file	Montant initial	Capital restant dû au 31/12/N	Durée résiduelle	Périodicité des remboursements (2)	Taux initial			Taux moyen constaté sur l'année (6)			Catégorie d'emprunt (7)	Indices ou devises pouvant modifier l'emprunt	Annuité garantie au cours de l'exercice	
	Année	Profil							Taux (3)	Index (4)	Taux actuariel (5)	Taux (3)	Index (4)	Niveau de taux			En intérêts (8)	En capital
SOC ANONYME D HLM MON LOGIS	2012	P		Crédit Foncier	780 497,50	496 981,42	29,00	A	V	(Livret A(Préfixé) + 1.11)-Floor -1.11 sur Livret A(Préfixé)	3,360	V	(Livret A(Préfixé) + 1.11)-Floor -1.11 sur Livret A(Préfixé)	3,102	A-1	EUR	15 917,74	14 843,08
SOC ANONYME D HLM MON LOGIS	2013	P		Crédit Foncier	241 500,00	149 708,63	29,41	A	V	(Livret A(Préfixé) + 1.15)-Floor -1.15 sur Livret A(Préfixé)	2,900	V	(Livret A(Préfixé) + 1.15)-Floor -1.15 sur Livret A(Préfixé)	3,297	A-1	EUR	3 316,57	4 550,53
SOC ANONYME D HLM MON LOGIS	2013	P		Crédit Foncier	575 000,00	360 082,11	29,41	A	V	(Livret A(Préfixé) + 1.15)-Floor -1.15 sur Livret A(Préfixé)	2,900	V	(Livret A(Préfixé) + 1.15)-Floor -1.15 sur Livret A(Préfixé)	3,297	A-1	EUR	7 977,09	10 945,01
SOC ANONYME D HLM MON LOGIS	2015	P		CREDIT AGRICOLE	126 500,00	116 613,86	43,88	A	V	(Livret A(Préfixé) + 1.11)-Floor -1.11 sur Livret A(Préfixé)	1,860	V	(Livret A(Préfixé) + 1.11)-Floor -1.11 sur Livret A(Préfixé)	3,219	A-1	EUR	3 676,45	1 599,93
SOC ANONYME D HLM MON LOGIS	2021	P		CDC	483 000,00	476 019,15	38,75	A	V	Livret A(Préfixé) + (-0.2)	0,300	V	Livret A(Préfixé) + (-0.2)	0,773	A-1	EUR	1 449,00	6 980,85
SOC ANONYME D HLM MON LOGIS	2021	P		CDC	59 500,00	58 756,25	48,75	A	V	Livret A(Préfixé) + (-0.2)	0,300	V	Livret A(Préfixé) + (-0.2)	0,774	A-1	EUR	178,50	743,76
SOC ANONYME D HLM MON LOGIS	2021	P		CDC	936 000,00	925 224,44	38,75	A	V	Livret A(Préfixé) + 0.6	1,100	V	Livret A(Préfixé) + 0.6	1,206	A-1	EUR	10 296,00	10 775,56
SOC ANONYME D HLM MON LOGIS	2021	P		CDC	115 500,00	114 348,92	48,75	A	V	Livret A(Préfixé) + 0.6	1,100	V	Livret A(Préfixé) + 0.6	1,207	A-1	EUR	1 270,50	1 151,09
SOC ANONYME D HLM MON LOGIS	2021	P		CDC	313 500,00	312 641,32	38,75	A	V	Livret A(Préfixé) + 0.6	1,100	V	Livret A(Préfixé) + 0.6	1,140	A-1	EUR	3 448,50	858,69
SOC ANONYME D HLM MON LOGIS	2021	P		CDC	115 500,00	114 348,92	48,75	A	V	Livret A(Préfixé) + 0.6	1,100	V	Livret A(Préfixé) + 0.6	1,287	A-1	EUR	1 270,50	1 151,09

Désignation du bénéficiaire	Année de mobilisation et profil d'amortissement de l'emprunt (1)		Objet de l'emprunt garanti	Organisme prêteur ou chef de file	Montant initial	Capital restant dû au 31/12/N	Durée résiduelle	Périodicité des remboursements (2)	Taux initial			Taux moyen constaté sur l'année (6)			Catégorie d'emprunt (7)	Indices ou devises pouvant modifier l'emprunt	Annuité garantie au cours de l'exercice	
	Année	Profil							Taux (3)	Index (4)	Taux actuariel (5)	Taux (3)	Index (4)	Niveau de taux			En intérêts (8)	En capital
SOC ANONYME D HLM MON LOGIS	2021	P		CDC	297 000,00	295 077,26	38,75	A	V	Livret A(Préfixé) + (-0.2)	0,300	V	Livret A(Préfixé) + (-0.2)	0,736	A-1	EUR	891,00	1 922,75
SOC ANONYME D HLM MON LOGIS	2021	P		CDC	111 500,00	110 106,25	48,75	A	V	Livret A(Préfixé) + (-0.2)	0,300	V	Livret A(Préfixé) + (-0.2)	0,796	A-1	EUR	334,50	1 393,76
SOC ANONYME D HLM MON LOGIS	2021	P		CDC	2 869 000,00	2 835 971,07	38,67	A	V	Livret A(Préfixé) + 0.6	1,100	V	Livret A(Préfixé) + 0.6	1,542	A-1	EUR	31 559,00	33 028,93
SOC ANONYME D HLM MON LOGIS	2021	P		CDC	557 000,00	551 448,88	48,67	A	V	Livret A(Préfixé) + 0.6	1,100	V	Livret A(Préfixé) + 0.6	1,543	A-1	EUR	6 127,00	5 551,12
SOC ANONYME D HLM MON LOGIS	2021	P		CDC	92 500,00	91 343,75	48,67	A	V	Livret A(Préfixé) + (-0.2)	0,300	V	Livret A(Préfixé) + (-0.2)	1,016	A-1	EUR	277,50	1 156,26
SOC ANONYME D HLM MON LOGIS	2021	P		CDC	523 500,00	515 933,80	38,67	A	V	Livret A(Préfixé) + (-0.2)	0,300	V	Livret A(Préfixé) + (-0.2)	1,015	A-1	EUR	1 570,50	7 566,20
SOC ANONYME D HLM MON LOGIS	2021	P		CDC	7 500,00	7 500,00	37,75	A	F	Taux fixe à 0 %	0,000	F	Taux fixe à 0 %	0,000	A-1	EUR	0,00	0,00
SOC ANONYME D HLM MON LOGIS	2021	P		CDC	159 250,00	159 250,00	27,92	A	F	Taux fixe à 0 %	0,000	F	Taux fixe à 0 %	0,000	A-1	EUR	0,00	0,00
SOC ANONYME D HLM MON LOGIS	2020	P		CDC	287 975,00	285 076,75	38,92	A	V	Livret A(Préfixé) + 1.04	1,540	V	Livret A(Préfixé) + 1.04	0,788	A-1	EUR	4 434,82	2 898,25
SOC ANONYME D HLM MON LOGIS	2020	P		CDC	71 500,00	70 864,24	48,92	A	V	Livret A(Préfixé) + 0.99	1,490	V	Livret A(Préfixé) + 0.99	0,769	A-1	EUR	1 065,35	635,76
SOC ANONYME D HLM MON LOGIS	2020	P		CDC	162 025,00	160 384,09	38,92	A	V	Livret A(Préfixé) + 1.02	1,520	V	Livret A(Préfixé) + 1.02	0,780	A-1	EUR	2 462,78	1 640,92
SOC ANONYME D HLM MON LOGIS	2023	P		CDC	4 348 281,43	4 133 630,47	13,48	S	V	Livret A(Préfixé) + 0.62	2,620	V	Livret A(Préfixé) + 0.62	3,140	A-1	EUR	132 512,72	214 650,96
SOC ANONYME D HLM MON LOGIS	2023	P		CDC	276 616,91	273 378,52	35,42	A	V	Livret A(Préfixé) + 0.62	2,620	V	Livret A(Préfixé) + 0.62	4,729	A-1	EUR	7 247,36	3 238,40
SOC ANONYME D HLM MON LOGIS	2023	P		CDC	244 978,75	242 272,98	45,42	A	V	Livret A(Préfixé) + 0.62	2,620	V	Livret A(Préfixé) + 0.62	4,729	A-1	EUR	6 418,44	2 705,77

Désignation du bénéficiaire	Année de mobilisation et profil d'amortissement de l'emprunt (1)		Objet de l'emprunt garanti	Organisme prêteur ou chef de file	Montant initial	Capital restant dû au 31/12/N	Durée résiduelle	Périodicité des remboursements (2)	Taux initial			Taux moyen constaté sur l'année (6)			Catégorie d'emprunt (7)	Indices ou devises pouvant modifier l'emprunt	Annuité garantie au cours de l'exercice	
	Année	Profil							Taux (3)	Index (4)	Taux actuariel (5)	Taux (3)	Index (4)	Niveau de taux			En intérêts (8)	En capital
SOC ANONYME D HLM MON LOGIS	2023	P		CDC	406 457,13	401 866,73	35,42	A	V	Livret A(Préfixé) + 0.62	2,620	V	Livret A(Préfixé) + 0.62	4,729	A-1	EUR	10 649,18	4 590,40
SOC ANONYME D HLM MON LOGIS	2023	P		CDC	552 687,01	542 719,22	35,42	A	V	Livret A(Préfixé) + 0.62	2,620	V	Livret A(Préfixé) + 0.62	4,734	A-1	EUR	14 480,40	9 967,79
SOC ANONYME D HLM MON LOGIS	2023	P		CDC	320 757,74	315 116,93	35,42	A	V	Livret A(Préfixé) + 0.62	2,620	V	Livret A(Préfixé) + 0.62	4,733	A-1	EUR	8 403,85	5 640,81
SOC ANONYME D HLM MON LOGIS	2023	P		CDC	309 172,38	303 153,48	33,67	A	V	Livret A(Préfixé) + 0.62	2,620	V	Livret A(Préfixé) + 0.62	3,818	A-1	EUR	8 100,32	6 018,91
SOC ANONYME D HLM MON LOGIS	2023	P		CDC	149 519,41	147 740,50	43,67	A	V	Livret A(Préfixé) + 0.62	2,620	V	Livret A(Préfixé) + 0.62	3,817	A-1	EUR	3 917,41	1 778,91
SOC ANONYME D HLM MON LOGIS	2023	P		CDC	318 405,87	312 348,22	33,67	A	V	Livret A(Préfixé) + 0.62	2,620	V	Livret A(Préfixé) + 0.62	3,818	A-1	EUR	8 342,23	6 057,65
SOC ANONYME D HLM MON LOGIS	2021	P		CDC	307 500,00	307 500,00	39,08	A	V	Livret A(Préfixé) + (-0.2)	0,300	V	Livret A(Préfixé) + (-0.2)	0,116	A-1	EUR	0,00	0,00
SOC ANONYME D HLM MON LOGIS	2021	P		CDC	111 500,00	111 500,00	49,08	A	V	Livret A(Préfixé) + (-0.2)	0,300	V	Livret A(Préfixé) + (-0.2)	0,116	A-1	EUR	0,00	0,00
SOC ANONYME D HLM MON LOGIS	2021	P		CDC	206 000,00	206 000,00	49,08	A	V	Livret A(Préfixé) + 0.6	1,100	V	Livret A(Préfixé) + 0.6	0,425	A-1	EUR	0,00	0,00
SOC ANONYME D HLM MON LOGIS	2021	P		CDC	612 500,00	612 500,00	39,08	A	V	Livret A(Préfixé) + 0.6	1,100	V	Livret A(Préfixé) + 0.6	0,425	A-1	EUR	0,00	0,00
SOC ANONYME D HLM MON LOGIS	2021	P		CDC	54 000,00	54 000,00	49,33	A	V	Livret A(Préfixé) + (-0.2)	0,300	V	Livret A(Préfixé) + (-0.2)	0,100	A-1	EUR	0,00	0,00
SOC ANONYME D HLM MON LOGIS	2021	P		CDC	139 000,00	139 000,00	39,33	A	V	Livret A(Préfixé) + (-0.2)	0,300	V	Livret A(Préfixé) + (-0.2)	0,100	A-1	EUR	0,00	0,00
SOC ANONYME D HLM MON LOGIS	2021	P		CDC	134 500,00	134 500,00	49,33	A	V	Livret A(Préfixé) + 0.6	1,100	V	Livret A(Préfixé) + 0.6	0,365	A-1	EUR	0,00	0,00
SOC ANONYME D HLM MON LOGIS	2021	P		CDC	370 500,00	370 500,00	39,33	A	V	Livret A(Préfixé) + 0.6	1,100	V	Livret A(Préfixé) + 0.6	0,365	A-1	EUR	0,00	0,00

Désignation du bénéficiaire	Année de mobilisation et profil d'amortissement de l'emprunt (1)		Objet de l'emprunt garanti	Organisme prêteur ou chef de file	Montant initial	Capital restant dû au 31/12/N	Durée résiduelle	Périodicité des remboursements (2)	Taux initial			Taux moyen constaté sur l'année (6)			Catégorie d'emprunt (7)	Indices ou devises pouvant modifier l'emprunt	Annuité garantie au cours de l'exercice	
	Année	Profil							Taux (3)	Index (4)	Taux actuariel (5)	Taux (3)	Index (4)	Niveau de taux			En intérêts (8)	En capital
SOC ANONYME D HLM MON LOGIS	2021	P		CDC	343 500,00	343 500,00	39,42	A	V	Livret A(Préfixé) + (-0.2)	0,300	V	Livret A(Préfixé) + (-0.2)	0,098	A-1	EUR	0,00	0,00
SOC ANONYME D HLM MON LOGIS	2021	P		CDC	134 500,00	134 500,00	49,42	A	V	Livret A(Préfixé) + (-0.2)	0,300	V	Livret A(Préfixé) + (-0.2)	0,098	A-1	EUR	0,00	0,00
SOC ANONYME D HLM MON LOGIS	2021	P		CDC	184 500,00	184 500,00	49,42	A	V	Livret A(Préfixé) + 0.6	1,100	V	Livret A(Préfixé) + 0.6	0,358	A-1	EUR	0,00	0,00
SOC ANONYME D HLM MON LOGIS	2021	P		CDC	491 500,00	491 500,00	39,42	A	V	Livret A(Préfixé) + 0.6	1,100	V	Livret A(Préfixé) + 0.6	0,358	A-1	EUR	0,00	0,00
SOC ANONYME D HLM MON LOGIS	2021	P		CDC	341 500,00	341 500,00	39,58	A	V	Livret A(Préfixé) + 0.6	1,100	V	Livret A(Préfixé) + 0.6	0,588	A-1	EUR	0,00	0,00
SOC ANONYME D HLM MON LOGIS	2021	P		CDC	112 000,00	112 000,00	49,58	A	V	Livret A(Préfixé) + 0.6	1,100	V	Livret A(Préfixé) + 0.6	0,358	A-1	EUR	0,00	0,00
SOC ANONYME D HLM MON LOGIS	2021	P		CDC	307 000,00	307 000,00	39,58	A	V	Livret A(Préfixé) + (-0.2)	0,300	V	Livret A(Préfixé) + (-0.2)	0,205	A-1	EUR	0,00	0,00
SOC ANONYME D HLM MON LOGIS	2021	P		CDC	111 500,00	111 500,00	49,58	A	V	Livret A(Préfixé) + (-0.2)	0,300	V	Livret A(Préfixé) + (-0.2)	0,098	A-1	EUR	0,00	0,00
SOC ANONYME D HLM MON LOGIS	2021	P		CDC	37 000,00	37 000,00	49,75	A	V	Livret A(Préfixé) + 0.6	1,100	V	Livret A(Préfixé) + 0.6	0,360	A-1	EUR	0,00	0,00
SOC ANONYME D HLM MON LOGIS	2021	P		CDC	159 000,00	159 000,00	39,75	A	V	Livret A(Préfixé) + 0.6	1,100	V	Livret A(Préfixé) + 0.6	0,590	A-1	EUR	0,00	0,00
SOC ANONYME D HLM MON LOGIS	2021	P		CDC	236 000,00	236 000,00	39,58	A	V	Livret A(Préfixé) + 1.11	1,610	V	Livret A(Préfixé) + 1.11	0,529	A-1	EUR	0,00	0,00
SOC ANONYME D HLM MON LOGIS	2021	P		CDC	243 500,00	243 500,00	49,58	A	V	Livret A(Préfixé) + (-0.2)	0,300	V	Livret A(Préfixé) + (-0.2)	0,099	A-1	EUR	0,00	0,00
SOC ANONYME D HLM MON LOGIS	2021	P		CDC	969 000,00	969 000,00	39,58	A	V	Livret A(Préfixé) + (-0.2)	0,300	V	Livret A(Préfixé) + (-0.2)	0,099	A-1	EUR	0,00	0,00
SOC ANONYME D HLM MON LOGIS	2021	P		CDC	545 500,00	545 500,00	49,58	A	V	Livret A(Préfixé) + 0.6	1,100	V	Livret A(Préfixé) + 0.6	0,362	A-1	EUR	0,00	0,00

Désignation du bénéficiaire	Année de mobilisation et profil d'amortissement de l'emprunt (1)		Objet de l'emprunt garanti	Organisme prêteur ou chef de file	Montant initial	Capital restant dû au 31/12/N	Durée résiduelle	Périodicité des remboursements (2)	Taux initial			Taux moyen constaté sur l'année (6)			Catégorie d'emprunt (7)	Indices ou devises pouvant modifier l'emprunt	Annuité garantie au cours de l'exercice	
	Année	Profil							Taux (3)	Index (4)	Taux actuariel (5)	Taux (3)	Index (4)	Niveau de taux			En intérêts (8)	En capital
SOC ANONYME D HLM MON LOGIS	2021	P		CDC	2 618 500,00	2 618 500,00	39,58	A	V	Livret A(Préfixé) + 0.6	1,100	V	Livret A(Préfixé) + 0.6	0,362	A-1	EUR	0,00	0,00
SOC ANONYME D HLM MON LOGIS	2021	P		CDC	258 000,00	258 000,00	39,58	A	V	Livret A(Préfixé) + 1.11	1,610	V	Livret A(Préfixé) + 1.11	0,529	A-1	EUR	0,00	0,00
SOC ANONYME D HLM MON LOGIS	2021	P		CDC	100 000,00	100 000,00	49,58	A	V	Livret A(Préfixé) + 1.11	1,610	V	Livret A(Préfixé) + 1.11	0,529	A-1	EUR	0,00	0,00
SOC ANONYME D HLM MON LOGIS	2023	P		CDC	126 000,00	126 000,00	50,25	A	V	Livret A(Préfixé) + 0.6	3,600	V	Livret A(Préfixé) + 0.6	1,746	A-1	EUR	0,00	0,00
SOC ANONYME D HLM MON LOGIS	2023	P		CDC	2 375 500,00	2 375 500,00	40,25	A	V	Livret A(Préfixé) + 0.6	3,600	V	Livret A(Préfixé) + 0.6	1,746	A-1	EUR	0,00	0,00
SOC ANONYME D HLM MON LOGIS	2023	P		CDC	10 000,00	10 000,00	50,25	A	V	Livret A(Préfixé) + (-0.2)	2,800	V	Livret A(Préfixé) + (-0.2)	1,358	A-1	EUR	0,00	0,00
SOC ANONYME D HLM MON LOGIS	2023	P		CDC	197 000,00	197 000,00	40,25	A	V	Livret A(Préfixé) + (-0.2)	2,800	V	Livret A(Préfixé) + (-0.2)	1,358	A-1	EUR	0,00	0,00
SOC ANONYME D HLM MON LOGIS	2023	P		CDC	750 000,00	750 000,00	41,50	A	V	Livret A(Préfixé) + 0.6	3,600	V	Livret A(Préfixé) + 0.6	1,184	A-1	EUR	0,00	0,00
STE IMMO. ET AMENAG. BARSURAUBOIS ET AUBE	2018	P		CREDIT AGRICOLE	598 500,00	480 505,52	19,07	M	F	Taux fixe à 1.83 %	1,845	F	Taux fixe à 1.83 %	1,825	A-1	EUR	9 000,53	20 849,83
<b>TOTAL GENERAL</b>					<b>313 787 452,05</b>	<b>249 433 406,69</b>											<b>4 573 565,79</b>	<b>6 588 204,66</b>

(1) Indiquer C pour amortissement constant, P pour amortissement progressif, F pour in fine, X pour autres (à préciser).

(2) Indiquer la périodicité des remboursements A : annuelle ; M : mensuelle ; B : bimestrielle ; S : semestrielle ; T : trimestrielle ; X : autre.

(3) Type de taux d'intérêt : F : fixe ; V : variable simple ; C : complexe (c'est-à-dire un taux variable qui n'est pas seulement défini comme la simple addition d'un taux usuel de référence et d'une marge exprimée en point de pourcentage).

(4) Indiquer le type d'index (ex. EURIBOR 3 mois ...).

(5) Taux annuel, tous frais compris.

(6) Taux hors opération de couverture. Pour les emprunts à taux variable, indiquer le niveau moyen du taux constaté sur l'année.

(7) Catégorie d'emprunt hors opération de couverture. Exemple A-1 (cf. la classification des emprunts suivant la typologie de la circulaire IOCB1015077C du 25 juin 2010 sur les produits financiers offerts aux collectivités territoriales).

(8) Il s'agit des intérêts dus au titre du contrat initial et comptabilisés à l'article 66111 « Intérêts réglés à l'échéance » (intérêts décaissés).

<b>IV – ANNEXES</b>	<b>IV</b>
<b>AUTRES ELEMENTS D'INFORMATIONS – ETAT DU PERSONNEL AU 31/12/N</b>	<b>C1.1</b>

## C1.1 – ETAT DU PERSONNEL AU 31/12/N

GRADES OU EMPLOIS (1)	CATEGORIES (2)	EMPLOIS BUDGETAIRES (3)			EFFECTIFS POURVUS SUR EMPLOIS BUDGETAIRES EN ETPT (4)		
		EMPLOIS PERMANENTS À TEMPS COMPLET	EMPLOIS PERMANENTS À TEMPS NON COMPLET	TOTAL	AGENTS TITULAIRES	AGENTS NON TITULAIRES	TOTAL
<b>EMPLOIS FONCTIONNELS (a)</b>		<b>5,00</b>	<b>0,00</b>	<b>5,00</b>	<b>3,17</b>	<b>0,00</b>	<b>3,17</b>
Directeur général des services	A	1,00	0,00	1,00	1,00	0,00	1,00
Directeur général adjoint des services	A	4,00	0,00	4,00	2,17	0,00	2,17
Directeur général des services techniques		0,00	0,00	0,00	0,00	0,00	0,00
Emplois créés au titre de l'article 6-1 de la loi n° 84-53		0,00	0,00	0,00	0,00	0,00	0,00
<b>FILIERE ADMINISTRATIVE (b)</b>		<b>179,00</b>	<b>0,00</b>	<b>179,00</b>	<b>123,04</b>	<b>25,69</b>	<b>148,73</b>
ADJOINT ADMINISTRATIF	C	28,00	0,00	28,00	22,84	0,00	22,84
ADJOINT ADMINISTRATIF PRINCIPAL DE 1ERE CLASSE	C	27,00	0,00	27,00	32,36	0,00	32,36
ADJOINT ADMINISTRATIF PRINCIPAL DE 2EME CLASSE	C	22,00	0,00	22,00	19,89	0,00	19,89
ATTACHE	A	38,00	0,00	38,00	12,61	12,03	24,64
ATTACHE HORS CLASSE	A	4,00	0,00	4,00	1,00	1,00	2,00
ATTACHE PRINCIPAL	A	20,00	0,00	20,00	11,60	5,08	16,68
DIRECTEUR	A	3,00	0,00	3,00	1,90	0,00	1,90
REDACTEUR	B	13,00	0,00	13,00	6,27	2,75	9,02
REDACTEUR PRINCIPAL DE 1ERE CLASSE	B	6,00	0,00	6,00	4,80	0,25	5,05
REDACTEUR PRINCIPAL DE 2EME CLASSE	B	18,00	0,00	18,00	9,77	4,58	14,35
<b>FILIERE TECHNIQUE (c)</b>		<b>159,00</b>	<b>0,00</b>	<b>159,00</b>	<b>114,04</b>	<b>6,67</b>	<b>120,71</b>
ADJOINT TECHNIQUE	C	50,00	0,00	50,00	33,74	2,00	35,74
ADJOINT TECHNIQUE PRINCIPAL DE 1ERE CLASSE	C	9,00	0,00	9,00	9,00	0,00	9,00
ADJOINT TECHNIQUE PRINCIPAL DE 2EME CLASSE	C	10,00	0,00	10,00	8,67	0,00	8,67
AGENT DE MAITRISE	C	20,00	0,00	20,00	19,00	0,00	19,00
AGENT DE MAITRISE PRINCIPAL	C	21,00	0,00	21,00	20,93	0,00	20,93
INGENIEUR	A	14,00	0,00	14,00	6,00	1,25	7,25
INGENIEUR EN CHEF	A	2,00	0,00	2,00	1,00	0,00	1,00
INGENIEUR EN CHEF HORS CLASSE	A	2,00	0,00	2,00	1,00	0,00	1,00
INGENIEUR HORS CLASSE	A	1,00	0,00	1,00	0,90	0,00	0,90
INGENIEUR PRINCIPAL	A	6,00	0,00	6,00	4,00	0,00	4,00
TECHNICIEN	B	9,00	0,00	9,00	2,75	1,34	4,09
TECHNICIEN PRINCIPAL DE 1ERE CLASSE	B	6,00	0,00	6,00	4,25	0,00	4,25
TECHNICIEN PRINCIPAL DE 2EME CLASSE	B	9,00	0,00	9,00	2,80	2,08	4,88
<b>FILIERE SOCIALE (d)</b>		<b>6,00</b>	<b>1,40</b>	<b>7,40</b>	<b>4,42</b>	<b>0,67</b>	<b>5,09</b>
AGENT SOCIAL	C	1,00	0,80	1,80	1,80	0,00	1,80
AGENT SOCIAL PRINCIPAL DE 1ERE CLASSE	C	1,00	0,60	1,60	1,62	0,00	1,62
AGENT SOCIAL PRINCIPAL DE 2EME CLASSE	C	1,00	0,00	1,00	1,00	0,00	1,00
EDUCATEUR DE JEUNES ENFANTS	A	3,00	0,00	3,00	0,00	0,67	0,67
<b>FILIERE MEDICO-SOCIALE(e)</b>		<b>6,00</b>	<b>1,78</b>	<b>7,78</b>	<b>6,58</b>	<b>1,00</b>	<b>7,58</b>
AUXILIAIRE DE PUERICULTURE DE CLASSE NORMALE	B	4,00	0,89	4,89	3,69	1,00	4,69



GRADES OU EMPLOIS (1)	CATEGORIES (2)	EMPLOIS BUDGETAIRES (3)			EFFECTIFS POURVUS SUR EMPLOIS BUDGETAIRES EN ETPT (4)		
		EMPLOIS PERMANENTS À TEMPS COMPLET	EMPLOIS PERMANENTS À TEMPS NON COMPLET	TOTAL	AGENTS TITULAIRES	AGENTS NON TITULAIRES	TOTAL
AUXILIAIRE DE PUERICULTURE DE CLASSE SUPERIEURE	B	1,00	0,89	1,89	1,89	0,00	1,89
PUERICULTRICE	A	1,00	0,00	1,00	1,00	0,00	1,00
<b>FILIERE MEDICO-TECHNIQUE (f)</b>		<b>0,00</b>	<b>0,00</b>	<b>0,00</b>	<b>0,00</b>	<b>0,00</b>	<b>0,00</b>
<b>FILIERE SPORTIVE (g)</b>		<b>2,00</b>	<b>0,00</b>	<b>2,00</b>	<b>0,00</b>	<b>1,08</b>	<b>1,08</b>
EDUCATEUR DES A.P.S	B	1,00	0,00	1,00	0,00	0,08	0,08
EDUCATEUR DES A.P.S PRINCIPAL DE 1ERE CLASSE	B	1,00	0,00	1,00	0,00	1,00	1,00
<b>FILIERE CULTURELLE (h)</b>		<b>56,00</b>	<b>0,50</b>	<b>56,50</b>	<b>43,98</b>	<b>2,17</b>	<b>46,15</b>
ADJOINT DU PATRIMOINE	C	10,00	0,50	10,50	5,25	0,00	5,25
ADJOINT DU PATRIMOINE PRINCIPAL DE 1ERE CLASSE	C	14,00	0,00	14,00	12,83	0,00	12,83
ADJOINT DU PATRIMOINE PRINCIPAL DE 2EME CLASSE	C	6,00	0,00	6,00	5,30	0,00	5,30
ASSISTANT DE CONSERVATION DU PATRIMOINE ET DES BIBLIOTHEQUES	B	5,00	0,00	5,00	4,00	1,00	5,00
ASSISTANT DE CONSERVATION PRINCIPAL DE 1ERE CLASSE	B	5,00	0,00	5,00	4,90	0,00	4,90
ASSISTANT DE CONSERVATION PRINCIPAL DE 2EME CLASSE	B	7,00	0,00	7,00	5,90	0,17	6,07
ATTACHE DE CONSERVATION DU PATRIMOINE	A	1,00	0,00	1,00	0,00	1,00	1,00
BIBLIOTHECAIRE	A	4,00	0,00	4,00	2,80	0,00	2,80
BIBLIOTHECAIRE PRINCIPAL	A	2,00	0,00	2,00	2,00	0,00	2,00
CONSERVATEUR EN CHEF DE BIBLIOTHEQUE	A	2,00	0,00	2,00	1,00	0,00	1,00
<b>FILIERE ANIMATION (i)</b>		<b>3,00</b>	<b>0,00</b>	<b>3,00</b>	<b>2,00</b>	<b>0,00</b>	<b>2,00</b>
ADJOINT D'ANIMATION PRINCIPAL DE 1ERE CLASSE	C	1,00	0,00	1,00	1,00	0,00	1,00
ADJOINT D'ANIMATION PRINCIPAL DE 2EME CLASSE	C	1,00	0,00	1,00	0,00	0,00	0,00
ANIMATEUR PRINCIPAL DE 1ERE CLASSE	B	1,00	0,00	1,00	1,00	0,00	1,00
<b>FILIERE POLICE (j)</b>		<b>3,00</b>	<b>0,00</b>	<b>3,00</b>	<b>3,00</b>	<b>0,00</b>	<b>3,00</b>
BRIGADIER-CHEF PRINCIPAL	C	2,00	0,00	2,00	2,00	0,00	2,00
CHEF DE POLICE MUNICIPALE	C	1,00	0,00	1,00	1,00	0,00	1,00
<b>EMPLOIS NON CITES (k) (5)</b>		<b>8,00</b>	<b>0,00</b>	<b>8,00</b>	<b>0,00</b>	<b>7,90</b>	<b>7,90</b>
ADJ RESPONSABLE DU SERVICE AIRE DACCUEIL GENS DU VOYAGE INGENIEUR PRINCIPAL	A	1,00	0,00	1,00	0,00	1,00	1,00
CHARGE DE MISSION AMENAGEMENT DE L'ESPACE ATTACHE	A	1,00	0,00	1,00	0,00	1,00	1,00
CHARGE DE MISSION OBSERVATOIRE ECONOMIE ATTACHE	A	1,00	0,00	1,00	0,00	1,00	1,00
CHARGE DE MISSION ZONES D'ACTIVITES ET IMMOBILIER	B	1,00	0,00	1,00	0,00	0,90	0,90
REDACTEUR							
CHARGEE DE COMMUNICATION ATTACHE	A	1,00	0,00	1,00	0,00	1,00	1,00
DESSINATEUR GEOMATIQUE TECHNICIEN PRINCIPAL DE 1ERE CLASSE	B	1,00	0,00	1,00	0,00	1,00	1,00
DEVELOPPEUR INFORMATIQUE INGENIEUR	A	1,00	0,00	1,00	0,00	1,00	1,00
GEOMATICIEN TECHNICIEN PRINCIPAL DE 1ERE CLASSE	B	1,00	0,00	1,00	0,00	1,00	1,00
<b>TOTAL GENERAL (b + c + d + e + f + g + h + i + j + k)</b>		<b>422,00</b>	<b>3,68</b>	<b>425,68</b>	<b>297,06</b>	<b>45,18</b>	<b>342,24</b>

(1) Les grades ou emplois sont désignés conformément à la circulaire n° NOR : INTB9500102C du 23 mars 1995. Les emplois fonctionnels sont également comptabilisés dans leur filière d'origine.

(2) Catégories : A, B ou C.

(3) Emplois budgétaires créés par l'assemblée délibérante. Les emplois permanents à temps complet sont comptabilisés pour une unité, les emplois à temps non complet sont comptabilisés à hauteur de la quotité de travail prévue par la délibération créant l'emploi.

(4) Equivalent temps plein annuel travaillé (ETPT). Le décompte est proportionnel à l'activité des agents, mesurée par leur quotité de temps de travail et par leur période d'activité sur l'année :

ETPT = Effectifs physiques \* quotité de temps de travail \* période d'activité dans l'année

Exemple : un agent à temps plein (quotité de travail = 100 %) présent toute l'année correspond à 1 ETPT ; un agent à temps partiel, à 80 % (quotité de travail = 80 %) présent toute l'année correspond à 0,8 ETPT ; un agent à temps partiel, à 80 % (quotité de travail = 80 %) présent la moitié de l'année (ex : CDD de 6 mois, recrutement à mi-année) correspond à 0,4 ETPT ( $0,8 * 6 / 12$ ).

(5) Par exemple : emplois dont les missions ne correspondent pas à un cadre d'emploi existant, « emplois spécifiques » régis par l'article 139 ter de la loi n° 84-53 du 26 janvier 1984 etc.

<b>IV – ANNEXES</b>	<b>IV</b>
<b>AUTRES ELEMENTS D'INFORMATIONS – ETAT DU PERSONNEL AU 31/12/N</b>	<b>C1.1</b>

## C1.1 – ETAT DU PERSONNEL AU 31/12/N (suite)

AGENTS NON TITULAIRES EN FONCTION AU 31/12/N	CATEGORIES (1)	SECTEUR (2)	REMUNERATION (3)		CONTRAT	
			Indice (8)	Euros	Fondement du contrat (4)	Nature du contrat (5)
<b>Agents occupant un emploi permanent (6)</b>				<b>0,00</b>		
ADJ RESPONSABLE DU SERVICE AIRE DACCUEIL GENS DU VOYAGE INGENIEUR PRINCIPAL ADJOINT TECHNIQUE	A	OTR	946	0,00	A : L1224-3 DU CODE DU TRAVAIL	CDI
ADJOINT TECHNIQUE	C	TECH	368	0,00	A : L1224-3 DU CODE DU TRAVAIL	CDI
ADJOINT TECHNIQUE	C	TECH	368	0,00	A : L1224-3 DU CODE DU TRAVAIL	CDI
ASSISTANT DE CONSERVATION DU PATRIMOINE ET DES BIBLIOTHEQUES	B	CULT	389	0,00	3-3-2°	CDD
ASSISTANT DE CONSERVATION PRINCIPAL DE 2EME CLASSE	B	CULT	480	0,00	3-2	CDD
ATTACHE	A	ADM	444	0,00	3-3-2°	CDD
ATTACHE	A	ADM	653	0,00	3-2	CDD
ATTACHE	A	ADM	693	0,00	3-4	CDI
ATTACHE	A	ADM	611	0,00	3-4	CDI
ATTACHE	A	ADM	653	0,00	3-3-2°	CDD
ATTACHE	A	ADM	653	0,00	3-3-2°	CDD
ATTACHE	A	ADM	469	0,00	3-2	CDD
ATTACHE	A	ADM	444	0,00	3-2	CDD
ATTACHE	A	ADM	693	0,00	3-3-2°	CDD
ATTACHE	A	ADM	821	0,00	3-4	CDI
ATTACHE	A	ADM	653	0,00	3-4	CDI
ATTACHE	A	ADM	611	0,00	3-3-2°	CDD
ATTACHE	A	ADM	732	0,00	3-4	CDI
ATTACHE	A	ADM	525	0,00	3-3-2°	CDD
ATTACHE	A	ADM	444	0,00	3-3-2°	CDD
ATTACHE	A	ADM	499	0,00	3-3-2°	CDD
ATTACHE	A	ADM	778	0,00	3-3-2°	CDD
ATTACHE DE CONSERVATION DU PATRIMOINE	A	CULT	499	0,00	3-3-2°	CDD
ATTACHE HORS CLASSE	A	ADM	1027	0,00	3-3-2°	CDD
ATTACHE PRINCIPAL	A	ADM	946	0,00	3-4	CDI
ATTACHE PRINCIPAL	A	ADM	693	0,00	3-4	CDI
ATTACHE PRINCIPAL	A	ADM	995	0,00	3-3-2°	CDD
ATTACHE PRINCIPAL	A	ADM	995	0,00	3-3-2°	CDD
ATTACHE PRINCIPAL	A	ADM	1015	0,00	3-4	CDI
ATTACHE PRINCIPAL	A	ADM	896	0,00	3-3-2°	CDD
AUXILIAIRE DE PUERICULTURE DE CLASSE NORMALE	B	MS	416	0,00	A : L1224-3 DU CODE DU TRAVAIL	CDI
CHARGE DE MISSION AMENAGEMENT DE L'ESPACE ATTACHE	A	OTR	525	0,00	A : L1224-3 DU CODE DU TRAVAIL	CDI
CHARGE DE MISSION OBSERVATOIRE ECONOMIE ATTACHE	A	OTR	611	0,00	A : L1224-3 DU CODE DU TRAVAIL	CDI

AGENTS NON TITULAIRES EN FONCTION AU 31/12/N	CATEGORIES (1)	SECTEUR (2)	REMUNERATION (3)		CONTRAT	
			Indice (8)	Euros	Fondement du contrat (4)	Nature du contrat (5)
CHARGE DE MISSION ZONES D'ACTIVITES ET IMMOBILIER REDACTEUR	B	OTR	431	0,00	A : L1224-3 DU CODE DU TRAVAIL	CDI
CHARGEE DE COMMUNICATION ATTACHE	A	OTR	567	0,00	A : L1224-3 DU CODE DU TRAVAIL	CDI
DESSINATEUR GEOMATIQUE TECHNICIEN PRINCIPAL DE 1ERE CLASSE	B	OTR	638	0,00	A : L1224-3 DU CODE DU TRAVAIL	CDI
DEVELOPPEUR INFORMATIQUE INGENIEUR	A	OTR	697	0,00	A : L1224-3 DU CODE DU TRAVAIL	CDI
EDUCATEUR DE JEUNES ENFANTS	A	S	461	0,00	3-2	CDD
EDUCATEUR DES A.P.S	B	SP	395	0,00	3-3-2°	CDD
EDUCATEUR DES A.P.S PRINCIPAL DE 1ERE CLASSE	B	SP	513	0,00	A : L1224-3 DU CODE DU TRAVAIL	CDI
GEOMATICIEN TECHNICIEN PRINCIPAL DE 1ERE CLASSE	B	OTR	604	0,00	A : L1224-3 DU CODE DU TRAVAIL	CDI
INGENIEUR	A	TECH	821	0,00	3-4	CDI
INGENIEUR	A	TECH	444	0,00	3-3-2°	CDD
REDACTEUR	B	ADM	389	0,00	3-2	CDD
REDACTEUR	B	ADM	431	0,00	3-3-2°	CDD
REDACTEUR	B	ADM	395	0,00	110	CDD
REDACTEUR	B	ADM	431	0,00	3-2	CDD
REDACTEUR PRINCIPAL DE 1ERE CLASSE	B	ADM	547	0,00	3-4	CDI
REDACTEUR PRINCIPAL DE 2EME CLASSE	B	ADM	429	0,00	3-3-2°	CDD
REDACTEUR PRINCIPAL DE 2EME CLASSE	B	ADM	429	0,00	3-3-2°	CDD
REDACTEUR PRINCIPAL DE 2EME CLASSE	B	ADM	528	0,00	3-3-2°	CDD
REDACTEUR PRINCIPAL DE 2EME CLASSE	B	ADM	458	0,00	3-3-2°	CDD
REDACTEUR PRINCIPAL DE 2EME CLASSE	B	ADM	429	0,00	3-3-2°	CDD
TECHNICIEN	B	TECH	401	0,00	3-2	CDD
TECHNICIEN	B	TECH	401	0,00	3-2	CDD
TECHNICIEN PRINCIPAL DE 2EME CLASSE	B	TECH	506	0,00	3-2	CDD
TECHNICIEN PRINCIPAL DE 2EME CLASSE	B	TECH	542	0,00	3-2	CDD
TECHNICIEN PRINCIPAL DE 2EME CLASSE	B	TECH	458	0,00	3-3-2°	CDD
<b>Agents occupant un emploi non permanent (7)</b>				<b>0,00</b>		
ADJOINT ADMINISTRATIF	C	ADM	367	0,00	3-a°	CDD
ADJOINT ADMINISTRATIF	C	ADM	367	0,00	3-1	CDD
ADJOINT ADMINISTRATIF	C	ADM	367	0,00	3-1	CDD
ADJOINT ADMINISTRATIF	C	ADM	367	0,00	3-1	CDD
ADJOINT ADMINISTRATIF	C	ADM	368	0,00	3-a°	CDD
ADJOINT DU PATRIMOINE	C	CULT	368	0,00	3-a°	CDD
ADJOINT DU PATRIMOINE	C	CULT	367	0,00	3-1	CDD
ADJOINT DU PATRIMOINE	C	CULT	367	0,00	3-1	CDD
ADJOINT DU PATRIMOINE	C	CULT	367	0,00	3-1	CDD
ADJOINT DU PATRIMOINE	C	CULT	367	0,00	3-a°	CDD
ADJOINT TECHNIQUE	C	TECH	367	0,00	3-a°	CDD
ADJOINT TECHNIQUE	C	TECH	367	0,00	3-a°	CDD
ADJOINT TECHNIQUE	C	TECH	381	0,00	3-a°	CDD
ADJOINT TECHNIQUE	C	TECH	367	0,00	3-a°	CDD
ADJOINT TECHNIQUE	C	TECH	367	0,00	3-a°	CDD
ADJOINT TECHNIQUE	C	TECH	367	0,00	3-a°	CDD

TROYES CHAMPAGNE METROPOLE - TROYES CHAMPAGNE METROPOLE PRINCIPAL - CA - 2023

AGENTS NON TITULAIRES EN FONCTION AU 31/12/N	CATEGORIES (1)	SECTEUR (2)	REMUNERATION (3)		CONTRAT	
			Indice (8)	Euros	Fondement du contrat (4)	Nature du contrat (5)
ADJOINT TECHNIQUE	C	OTR		0,00	A / CONTRAT DE DROIT PRIVE	CDD
ADJOINT TECHNIQUE	C	TECH	367	0,00	3-a°	CDD
ADJOINT TECHNIQUE	C	TECH	367	0,00	3-1	CDD
ADJOINT TECHNIQUE	C	TECH	367	0,00	3-a°	CDD
ADJOINT TECHNIQUE	C	TECH	374	0,00	3-a°	CDD
ADJOINT TECHNIQUE	C	TECH	367	0,00	3-a°	CDD
ADJOINT TECHNIQUE	C	TECH	370	0,00	3-a°	CDD
ADJOINT TECHNIQUE	C	TECH	368	0,00	3-a°	CDD
ADJOINT TECHNIQUE	C	TECH	367	0,00	3-a°	CDD
ADJOINT TECHNIQUE	C	TECH	367	0,00	3-1	CDD
ADJOINT TECHNIQUE	C	TECH	367	0,00	3-a°	CDD
ADJOINT TECHNIQUE	C	TECH	367	0,00	3-a°	CDD
ADJOINT TECHNIQUE	C	TECH	367	0,00	3-a°	CDD
ADJOINT TECHNIQUE	C	OTR		0,00	A / CONTRAT DE DROIT PRIVE	CDD
ADJOINT TECHNIQUE	C	OTR		0,00	A / CONTRAT DE DROIT PRIVE	CDD
ADJOINT TECHNIQUE	C	TECH	367	0,00	3-1	CDD
ATTACHE	A	ADM	444	0,00	A CONTRAT DE PROJET	CDD
ATTACHE	A	ADM	444	0,00	3-a°	CDD
ATTACHE	A	ADM	444	0,00	3-a°	CDD
COLLABORATEUR DE CABINET	A	OTR		0,00	A COLLABORATEUR DE CABINET	CDD
COLLABORATEUR DE CABINET	A	OTR		0,00	A COLLABORATEUR DE CABINET	CDD
INGENIEUR	A	TECH	518	0,00	A CONTRAT DE PROJET	CDD
INGENIEUR HORS CLASSE	A	TECH	1027	0,00	3-a°	CDD
INGENIEUR PRINCIPAL	A	TECH	995	0,00	3-a°	CDD
REDACTEUR	B	ADM	389	0,00	A CONTRAT DE PROJET	CDD
REDACTEUR PRINCIPAL DE 2EME CLASSE	B	ADM	528	0,00	3-a°	CDD
REDACTEUR PRINCIPAL DE 2EME CLASSE	B	ADM	458	0,00	3-a°	CDD
REDACTEUR PRINCIPAL DE 2EME CLASSE	B	ADM	401	0,00	3-a°	CDD
TECHNICIEN	B	TECH	431	0,00	3-a°	CDD
TECHNICIEN	B	TECH	389	0,00	3-a°	CDD
TECHNICIEN	B	TECH	415	0,00	A CONTRAT DE PROJET	CDD
TECHNICIEN	B	TECH	397	0,00	A CONTRAT DE PROJET	CDD
TECHNICIEN	B	TECH	389	0,00	A CONTRAT DE PROJET	CDD
TECHNICIEN	B	TECH	452	0,00	A CONTRAT DE PROJET	CDD
TECHNICIEN	B	TECH	397	0,00	3-a°	CDD
TECHNICIEN PRINCIPAL DE 1ERE CLASSE	B	TECH	707	0,00	3-a°	CDD
<b>TOTAL GENERAL</b>				<b>0,00</b>		

(1) CATEGORIES: A, B et C.

(2) SECTEUR ADM : Administratif.  
 TECH : Technique.  
 URB : Urbanisme (dont aménagement urbain).  
 S : Social.  
 MS : Médico-social.  
 MT : Médico-technique.  
 SP : Sportif.  
 CULT : Culturel

ANIM : Animation.  
PM : Police.  
OTR : Missions non rattachables à une filière.

(3) REMUNERATION : Référence à un indice brut (indiquer le niveau de l'indice brut) de la fonction publique ou en euros annuels bruts (indiquer l'ensemble des éléments de la rémunération brute annuelle).

(4) CONTRAT : Motif du contrat (loi du 26 janvier 1984 modifiée) :

3-a° : article 3, 1er alinéa : accroissement temporaire d'activité.

3-b : article 3, 2ème alinéa : accroissement saisonnier d'activité.

3-1 : remplacement d'un fonctionnaire autorisé à servir à temps partiel ou indisponible (maladie, maternité...).

3-2 : vacance temporaire d'un emploi.

3-3-1° : absence de cadre d'emplois de fonctionnaires susceptibles d'assurer les fonctions correspondantes.

3-3-2° : emplois du niveau de la catégorie A lorsque les besoins des services ou la nature des fonctions le justifient.

3-3-3° : emplois de secrétaire de mairie des communes de moins de 1 000 habitants et de secrétaire des groupements composés de communes dont la population moyenne est inférieure à ce seuil.

3-3-4° : emplois à temps non complet des communes de moins de 1 000 habitants et des groupements composés de communes dont la population moyenne est inférieure à ce seuil, lorsque la quotité de temps de travail est inférieure à 50 %.

3-3-5° : emplois des communes de moins de 2 000 habitants et des groupements de communes de moins de 10 000 habitants dont la création ou la suppression dépend de la décision d'une autorité qui s'impose à la collectivité ou à l'établissement en matière de création, de changement de périmètre ou de suppression d'un service public.

3-4 : article 21 de la loi n° 2012-347 : contrat à durée indéterminée obligatoirement proposée à un agent contractuel.

38 : article 38 travailleurs handicapés catégorie C.

47 : article 47 recrutements directs sur emplois fonctionnels

110 : article 110 collaborateurs de groupes de cabinets.

110-1 : collaborateurs de groupes d'élus.

A : autres (préciser).

(5) Indiquer si l'agent contractuel est titulaire d'un contrat à durée déterminée (CDD) ou d'un contrat à durée indéterminée (CDI). Les contrats particuliers devront être labellisés « A / autres » et feront l'objet d'une précision (ex : « contrats aidés »).

(6) Occupent un emploi permanent de la fonction publique territoriale, les agents non titulaires recrutés sur le fondement des articles 3-1, 3-2, 3-3, 38 et 47 de la loi n° 84-53 du 26 janvier 1984, ainsi que les agents qui sont titulaires d'un contrat à durée indéterminée pris sur le fondement de l'article 21 de la loi n° 2012-347.

(7) Occupent un emploi non permanent de la fonction publique territoriale, les agents non titulaires recrutés sur le fondement des articles 3, 110 et 110-1.

(8) Si un contrat fixe comme référence de rémunération un traitement hors échelle, il convient de mentionner le chevron conformément à l'article 6 décret 85-1148 du 20 octobre 1985.

<b>IV – ANNEXES</b>	<b>IV</b>
<b>AUTRES ELEMENTS D'INFORMATION PRESENTATION AGREGÉE DU BUDGET PRINCIPAL ET DES BUDGETS ANNEXES</b>	<b>C3.5</b>

**C3.5 – PRESENTATION AGREGÉE DU BUDGET PRINCIPAL ET DES BUDGETS ANNEXES****1 – BUDGET PRINCIPAL**

SECTION	Crédits ouverts (BP+DM+RAR N-1)	Réalisations - mandats ou titres (1)	Restes à réaliser au 31/12	Crédits annulés
<b>INVESTISSEMENT</b>				
DEPENSES	51 457 430,25	18 753 984,48	8 853 208,27	23 850 237,50
RECETTES	51 457 430,25	21 253 527,90	82 053,29	30 121 849,06
<b>FONCTIONNEMENT</b>				
DEPENSES	122 185 325,40	101 580 090,20	0,00	20 605 235,20
RECETTES	122 185 325,40	124 987 446,11	0,00	-2 802 120,71

(1) Y compris les rattachements.

**2 – BUDGETS ANNEXES (autant de tableaux que de budget) (1)**

BUDGET : USINES RELAIS / N°SIRET : 20006925000039				
SECTION	Crédits ouverts (BP+DM+RAR N-1)	Réalisations - mandats ou titres (2)	Restes à réaliser au 31/12	Crédits annulés
<b>INVESTISSEMENT</b>				
DEPENSES	602 776,66	0,00	0,00	602 776,66
RECETTES	602 776,66	10 155,00	0,00	592 621,66
<b>FONCTIONNEMENT</b>				
DEPENSES	35 894,26	19 136,91	0,00	16 757,35
RECETTES	35 894,26	19 320,13	0,00	16 574,13

BUDGET : PARC DU GRAND TROYES / N°SIRET : 20006925000054				
SECTION	Crédits ouverts (BP+DM+RAR N-1)	Réalisations - mandats ou titres (2)	Restes à réaliser au 31/12	Crédits annulés
<b>INVESTISSEMENT</b>				
DEPENSES	16 909 824,19	12 758 567,38	0,00	4 151 256,81
RECETTES	16 909 824,19	14 924 438,79	0,00	1 985 385,40
<b>FONCTIONNEMENT</b>				
DEPENSES	17 927 491,16	15 353 063,31	0,00	2 574 427,85
RECETTES	17 927 491,16	16 102 915,04	0,00	1 824 576,12

BUDGET : STADE DE L'AUBE / N°SIRET : 20006925000120				
SECTION	Crédits ouverts (BP+DM+RAR N-1)	Réalisations - mandats ou titres (2)	Restes à réaliser au 31/12	Crédits annulés
<b>INVESTISSEMENT</b>				
DEPENSES	2 749 383,39	1 530 815,51	493 800,00	724 767,88
RECETTES	2 749 383,39	1 249 741,67	224 448,00	1 275 193,72
<b>FONCTIONNEMENT</b>				
DEPENSES	2 972 724,59	2 387 741,95	0,00	584 982,64
RECETTES	2 972 724,59	2 985 658,47	0,00	-12 933,88

BUDGET : PARC DES EXPOSITIONS / N°SIRET : 20006925000088				
SECTION	Crédits ouverts (BP+DM+RAR N-1)	Réalisations - mandats ou titres (2)	Restes à réaliser au 31/12	Crédits annulés
<b>INVESTISSEMENT</b>				
DEPENSES	1 077 111,46	692 026,62	69 847,93	315 236,91
RECETTES	1 077 111,46	689 141,46	0,00	387 970,00
<b>FONCTIONNEMENT</b>				
DEPENSES	1 498 291,06	1 059 730,40	0,00	438 560,66
RECETTES	1 498 291,06	1 284 509,93	0,00	213 781,13

BUDGET : PATINOIRE / N°SIRET : 20006925000096				
SECTION	Crédits ouverts (BP+DM+RAR N-1)	Réalisations - mandats ou titres (2)	Restes à réaliser au 31/12	Crédits annulés
<b>INVESTISSEMENT</b>				
DEPENSES	2 408 973,81	1 808 853,31	391 569,41	208 551,09
RECETTES	2 408 973,81	1 814 937,79	281 952,00	312 084,02
<b>FONCTIONNEMENT</b>				
DEPENSES	931 601,24	471 720,76	0,00	459 880,48
RECETTES	931 601,24	1 030 529,38	0,00	-98 928,14

BUDGET : ELIMINATION DES DECHETS / N°SIRET : 20006925000062				
SECTION	Crédits ouverts (BP+DM+RAR N-1)	Réalisations - mandats ou titres (2)	Restes à réaliser au 31/12	Crédits annulés
<b>INVESTISSEMENT</b>				
DEPENSES	4 643 341,99	483 607,35	287 326,12	3 872 408,52
RECETTES	4 643 341,99	719 289,63	0,00	3 924 052,36
<b>FONCTIONNEMENT</b>				
DEPENSES	32 432 148,10	24 453 530,36	0,00	7 978 617,74
RECETTES	32 432 148,10	27 786 184,05	0,00	4 645 964,05

BUDGET : HOTEL D'ENTREPRISES / N°SIRET : 20006925000138				
SECTION	Crédits ouverts (BP+DM+RAR N-1)	Réalisations - mandats ou titres (2)	Restes à réaliser au 31/12	Crédits annulés
<b>INVESTISSEMENT</b>				
DEPENSES	285 432,71	110 462,15	38 658,67	136 311,89
RECETTES	285 432,71	136 622,71	0,00	148 810,00
<b>FONCTIONNEMENT</b>				
DEPENSES	244 480,13	149 226,80	0,00	95 253,33
RECETTES	244 480,13	222 495,95	0,00	21 984,18

BUDGET : LOCATION BATIMENTS ESC / N°SIRET : 20006925000146				
SECTION	Crédits ouverts (BP+DM+RAR N-1)	Réalisations - mandats ou titres (2)	Restes à réaliser au 31/12	Crédits annulés
<b>INVESTISSEMENT</b>				
DEPENSES	1 497 213,27	1 007 193,58	71 905,70	418 113,99
RECETTES	1 497 213,27	994 652,27	0,00	502 561,00
<b>FONCTIONNEMENT</b>				
DEPENSES	1 377 713,36	924 212,16	0,00	453 501,20
RECETTES	1 377 713,36	1 332 858,90	0,00	44 854,46

BUDGET : RESEAUX CHAUFFAGE URBAIN / N°SIRET : 20006925000104				
SECTION	Crédits ouverts (BP+DM+RAR N-1)	Réalisations - mandats ou titres (2)	Restes à réaliser au 31/12	Crédits annulés
<b>INVESTISSEMENT</b>				
DEPENSES	10 202 593,61	4 255 128,90	584 774,48	5 362 690,23
RECETTES	10 202 593,61	3 318 961,96	164 676,60	6 718 955,05
<b>FONCTIONNEMENT</b>				
DEPENSES	19 796 328,67	8 970 649,88	0,00	10 825 678,79
RECETTES	19 796 328,67	10 822 286,49	0,00	8 974 042,18

BUDGET : MARPA / N°SIRET : 20006925000153				
SECTION	Crédits ouverts (BP+DM+RAR N-1)	Réalisations - mandats ou titres (2)	Restes à réaliser au 31/12	Crédits annulés
<b>INVESTISSEMENT</b>				
DEPENSES	233 793,54	24 653,48	406,80	208 733,26
RECETTES	233 793,54	51 473,03	0,00	182 320,51
<b>FONCTIONNEMENT</b>				



<b>BUDGET : MARPA / N°SIRET : 20006925000153</b>				
SECTION	Crédits ouverts (BP+DM+RAR N-1)	Réalisations - mandats ou titres (2)	Restes à réaliser au 31/12	Crédits annulés
DEPENSES	480 067,22	398 170,11	0,00	81 897,11
RECETTES	480 067,22	398 490,11	0,00	81 577,11

<b>BUDGET : ZAC DE LA HAIE DES FOURCHES / N°SIRET : 20006925000161</b>				
SECTION	Crédits ouverts (BP+DM+RAR N-1)	Réalisations - mandats ou titres (2)	Restes à réaliser au 31/12	Crédits annulés
<b>INVESTISSEMENT</b>				
DEPENSES	1 225 272,44	801 915,11	0,00	423 357,33
RECETTES	1 225 272,44	718 684,87	0,00	506 587,57
<b>FONCTIONNEMENT</b>				
DEPENSES	1 553 572,44	727 147,29	0,00	826 425,15
RECETTES	1 553 572,44	727 011,22	0,00	826 561,22

<b>BUDGET : REGIE ASSAINISSEMENT / N°SIRET : 20006925000021</b>				
SECTION	Crédits ouverts (BP+DM+RAR N-1)	Réalisations - mandats ou titres (2)	Restes à réaliser au 31/12	Crédits annulés
<b>INVESTISSEMENT</b>				
DEPENSES	19 535 252,45	13 944 978,44	2 016 318,10	3 573 955,91
RECETTES	19 535 252,45	8 802 900,44	2 411 513,14	8 320 838,87
<b>FONCTIONNEMENT</b>				
DEPENSES	20 606 734,80	10 188 205,41	0,00	10 418 529,39
RECETTES	20 606 734,80	12 019 545,83	0,00	8 587 188,97

<b>BUDGET : GEMAPI / N°SIRET : 20006925000187</b>				
SECTION	Crédits ouverts (BP+DM+RAR N-1)	Réalisations - mandats ou titres (2)	Restes à réaliser au 31/12	Crédits annulés
<b>INVESTISSEMENT</b>				
DEPENSES	8 392 640,71	1 853 610,32	24 935,00	6 514 095,39
RECETTES	8 392 640,71	1 229 435,81	158 827,03	7 004 377,87
<b>FONCTIONNEMENT</b>				
DEPENSES	7 321 191,97	1 366 654,37	0,00	5 954 537,60
RECETTES	7 321 191,97	5 675 715,28	0,00	1 645 476,69

<b>BUDGET : ZAC CUIPIGNY CRENEY / N°SIRET : 20006925000179</b>				
SECTION	Crédits ouverts (BP+DM+RAR N-1)	Réalisations - mandats ou titres (2)	Restes à réaliser au 31/12	Crédits annulés
<b>INVESTISSEMENT</b>				
DEPENSES	913 683,70	442 429,97	0,00	471 253,73
RECETTES	913 683,70	330 644,07	0,00	583 039,63
<b>FONCTIONNEMENT</b>				
DEPENSES	1 187 055,00	572 613,93	0,00	614 441,07
RECETTES	1 187 055,00	526 957,93	0,00	660 097,07

<b>BUDGET : ZAE CHANTEREIGNE / N°SIRET : 20006925000195</b>				
SECTION	Crédits ouverts (BP+DM+RAR N-1)	Réalisations - mandats ou titres (2)	Restes à réaliser au 31/12	Crédits annulés
<b>INVESTISSEMENT</b>				
DEPENSES	6 699 467,70	5 325 945,70	0,00	1 373 522,00
RECETTES	6 699 467,70	5 016 225,72	0,00	1 683 241,98
<b>FONCTIONNEMENT</b>				
DEPENSES	5 181 821,38	5 087 521,20	0,00	94 300,18
RECETTES	5 181 821,38	5 088 282,47	0,00	93 538,91

BUDGET : GARE ROUTIERE / N°SIRET : 20006925000203				
SECTION	Crédits ouverts (BP+DM+RAR N-1)	Réalisations - mandats ou titres (2)	Restes à réaliser au 31/12	Crédits annulés
<b>INVESTISSEMENT</b>				
DEPENSES	215 000,00	5 669,61	0,00	209 330,39
RECETTES	215 000,00	0,00	0,00	215 000,00
<b>FONCTIONNEMENT</b>				
DEPENSES	342 388,74	52 293,70	0,00	290 095,04
RECETTES	342 388,74	107 469,91	0,00	234 918,83

BUDGET : LOCATION MOYENS DE TRANSPORTS / N°SIRET : 20006925000211				
SECTION	Crédits ouverts (BP+DM+RAR N-1)	Réalisations - mandats ou titres (2)	Restes à réaliser au 31/12	Crédits annulés
<b>INVESTISSEMENT</b>				
DEPENSES	1 075 184,50	586 303,39	191 572,98	297 308,13
RECETTES	1 075 184,50	563 854,83	0,00	511 329,67
<b>FONCTIONNEMENT</b>				
DEPENSES	673 647,65	362 792,77	0,00	310 854,88
RECETTES	673 647,65	555 398,58	0,00	118 249,07

BUDGET : CAMPING COMMUNAUTAIRE / N°SIRET : 20006925000237				
SECTION	Crédits ouverts (BP+DM+RAR N-1)	Réalisations - mandats ou titres (2)	Restes à réaliser au 31/12	Crédits annulés
<b>INVESTISSEMENT</b>				
DEPENSES	631 068,45	262 295,77	106 870,95	261 901,73
RECETTES	631 068,45	238 356,02	90 000,00	302 712,43
<b>FONCTIONNEMENT</b>				
DEPENSES	85 340,00	27 763,36	0,00	57 576,64
RECETTES	85 340,00	82 301,40	0,00	3 038,60

(1) Ne sont pas pris en compte les CCAS et caisses des écoles, régies personnalisées ...qui sont des personnes morales distinctes de la commune ou de l'établissement de rattachement juridique.

(2) Y compris les rattachements.

### 3 – PRESENTATION AGRÉGÉE DU BUDGET PRIMITIF ET DES BUDGETS ANNEXES (avant la neutralisation des flux réciproques)

SECTION	Crédits ouverts (BP+DM+RAR N-1)	Réalisations - mandats ou titres (1)	Restes à réaliser au 31/12	Crédits annulés
<b>INVESTISSEMENT</b>				
DEPENSES	130 755 444,83	64 648 441,07	13 131 194,41	52 975 809,35
RECETTES	130 755 444,83	62 063 043,97	3 413 470,06	65 278 930,80
<b>FONCTIONNEMENT</b>				
DEPENSES	236 833 817,17	174 152 264,87	0,00	62 681 552,30
RECETTES	236 833 817,17	211 755 377,18	0,00	25 078 439,99
<b>TOTAL GENERAL DES DEPENSES</b>	367 589 262,00	238 800 705,94	13 131 194,41	115 657 361,65
<b>TOTAL GENERAL DES RECETTES</b>	367 589 262,00	273 818 421,15	3 413 470,06	90 357 370,79

(1) Y compris les rattachements.

<b>IV – ANNEXES</b>	<b>IV</b>
<b>AUTRES ELEMENTS D'INFORMATION PRESENTATION AGREGÉE ET CONSOLIDÉE DU BUDGET PRINCIPAL ET DES BUDGETS ANNEXES</b>	<b>C3.5</b>

**4 – FLUX RECIPROQUES ENTRE LE BUDGET PRINCIPAL ET LES BUDGETS ANNEXES (Cf. liste des principales opérations en annexe de la M14) (1)**

SECTION	Crédits ouverts (BP+DM+RAR N-1)	Réalisations - mandats ou titres (2)	Restes à réaliser au 31/12	Crédits annulés
<b>INVESTISSEMENT</b>				
DEPENSES	0,00	0,00	0,00	0,00
RECETTES	0,00	0,00	0,00	0,00
<b>FONCTIONNEMENT</b>				
DEPENSES	0,00	0,00	0,00	0,00
RECETTES	0,00	0,00	0,00	0,00

(1) La présentation de ce tableau des flux réciproques est facultative.

(2) Y compris les rattachements.

**5 – PRESENTATION CONSOLIDEE DU BUDGET PRIMITIF ET DES BUDGETS ANNEXES (après la neutralisation des flux réciproques) (1)**

SECTION	Crédits ouverts (BP+DM+RAR N-1)	Réalisations - mandats ou titres (2)	Restes à réaliser au 31/12	Crédits annulés
<b>INVESTISSEMENT</b>				
DEPENSES	130 755 444,83	64 648 441,07	13 131 194,41	52 975 809,35
RECETTES	130 755 444,83	62 063 043,97	3 413 470,06	65 278 930,80
<b>FONCTIONNEMENT</b>				
DEPENSES	236 833 817,17	174 152 264,87	0,00	62 681 552,30
RECETTES	236 833 817,17	211 755 377,18	0,00	25 078 439,99
<b>TOTAL GENERAL DES DEPENSES</b>	367 589 262,00	238 800 705,94	13 131 194,41	115 657 361,65
<b>TOTAL GENERAL DES RECETTES</b>	367 589 262,00	273 818 421,15	3 413 470,06	90 357 370,79

(1) La présentation de ce tableau est obligatoire si celui des flux réciproques est produit.

(2) Y compris les rattachements.

<b>IV – ANNEXES</b>	<b>IV</b>
<b>DECISIONS EN MATIERE DE TAUX DE CONTRIBUTIONS DIRECTES</b>	<b>D1</b>

**D1 – TAUX DE CONTRIBUTIONS DIRECTES**

Libellés	Bases notifiées (si connues à la date de vote)	Variation des bases/N-1 (%)	Taux appliqués par décision de l'assemblée délibérante (%)	Variation de taux/N-1 (%)	Produit voté par l'assemblée délibérante	Variation du produit/N-1 (%)
TFPB	0,00	0,00	0,00	0,00	0,00	0,00
TFPNB	0,00	0,00	0,00	0,00	0,00	0,00
CFE	0,00	0,00	0,00	0,00	0,00	0,00
Taxe d'habitation sur les résidences secondaires.	0,00	0,00	0,00	0,00	0,00	0,00
<b>TOTAL</b>	<b>0,00</b>	<b>0,00</b>			<b>0,00</b>	<b>0,00</b>

# **BUDGETS ANNEXES**



# **USINES RELAIS**





**REPUBLIQUE FRANÇAISE**

**EPCI dont la population est de 3500 habitants et plus - TROYES  
CHAMPAGNE METROPOLE (1)**

**AGREGE AU BUDGET PRINCIPAL DE TROYES CHAMPAGNE METROPOLE  
PRINCIPAL (2)**

Numéro SIRET : 20006925000039

POSTE COMPTABLE : SERVICE DE GESTION COMPTABLE TROYES

**M 14**

**Compte administratif  
voté par nature**

**BUDGET : USINES RELAIS (3)**

**ANNEE 2023**

(1) Indiquer la nature juridique et le nom de la collectivité ou de l'établissement (commune, CCAS, EPCI, syndicat mixte, etc).

(2) A renseigner uniquement pour les budgets annexes.

(3) Indiquer le budget concerné : budget principal ou libellé du budget annexe.

# Sommaire

## I - Informations générales (5)

A - Informations statistiques, fiscales et financières	4
B - Modalités de vote du budget	5

## II - Présentation générale du budget

A1 - Vue d'ensemble - Exécution du budget et détail des restes à réaliser	6
A2 - Vue d'ensemble - Section de fonctionnement - Chapitres	8
A3 - Vue d'ensemble - Section d'investissement - Chapitres	9
B1 - Balance générale du budget - Dépenses	11
B2 - Balance générale du budget - Recettes	12

## III - Vote du budget

A1 - Section de fonctionnement - Détail des dépenses	13
A2 - Section de fonctionnement - Détail des recettes	14
B1 - Section d'investissement - Détail des dépenses	15
B2 - Section d'investissement - Détail des recettes	16
B3 - Opérations d'équipement - Détail des chapitres et articles	17

## IV - Annexes (6)

### A - Eléments du bilan

A1 - Présentation croisée par fonction (1)	Sans Objet
A1.1 - Présentation croisée par fonction - Détail fonctionnement	Sans Objet
A1.2 - Présentation croisée par fonction - Détail investissement	Sans Objet
A2.1 - Etat de la dette - Détail des crédits de trésorerie	Sans Objet
A2.2 - Etat de la dette - Répartition par nature de dette	Sans Objet
A2.3 - Etat de la dette - Répartition des emprunts par structure de taux	Sans Objet
A2.4 - Etat de la dette - Typologie de la répartition de l'encours	Sans Objet
A2.5 - Etat de la dette - Détail des opérations de couverture	Sans Objet
A2.6 - Etat de la dette - Remboursement anticipé d'un emprunt avec refinancement	Sans Objet
A2.7 - Etat de la dette - Emprunts renégociés au cours de l'année N	Sans Objet
A2.8 - Etat de la dette - Dette pour financer l'emprunt d'un autre organisme	Sans Objet
A2.9 - Etat de la dette - Autres dettes	Sans Objet
A3 - Méthodes utilisées pour les amortissements	Sans Objet
A4 - Etat des provisions	Sans Objet
A5 - Etalement des provisions	Sans Objet
A6.1 - Equilibre des opérations financières - Dépenses	18
A6.2 - Equilibre des opérations financières - Recettes	19
A7.1.1 - Etats des dépenses et recettes des services d'eau et d'assainissement - Fonctionnement (2)	Sans Objet
A7.1.2 - Etats des dépenses et recettes des services d'eau et d'assainissement - Investissement (2)	Sans Objet
A7.2.1 - Etats des dépenses et recettes des services assujettis à la TVA - Fonctionnement (3)	Sans Objet
A7.2.2 - Etats des dépenses et recettes des services assujettis à la TVA - Investissement (3)	Sans Objet
A7.3.1 - Etats de la répartition de la TEOM - Fonctionnement (4)	Sans Objet
A7.3.2 - Etats de la répartition de la TEOM - Investissement (4)	Sans Objet
A7.4.1 - Etat de ventilation des dépenses liées à la gestion de la crise sanitaire du COVID-19 - Fonctionnement	Sans Objet
A7.4.2 - Etat de ventilation des dépenses liées à la gestion de la crise sanitaire du COVID-19 - Investissement	Sans Objet
A8 - Etat des charges transférées	Sans Objet
A9 - Détail des opérations pour le compte de tiers	Sans Objet
A10.1 - Variation du patrimoine (article R. 2313-3 du CGCT) - Entrées	20
A10.2 - Variation du patrimoine (article R. 2313-3 du CGCT) - Sorties	21
A10.3 - Opérations liées aux cessions	22
A10.4 - Variation du patrimoine (article L. 300-5 du code de l'urbanisme) - Entrées	23
A10.5 - Variation du patrimoine (article L. 300-5 du code de l'urbanisme) - Sorties	24
A11 - Etat des travaux en régie	Sans Objet
A12 - Emploi des crédits communautaires dans le cadre de la subvention globale	Sans Objet

### B - Engagements hors bilan

B1.1 - Etat des emprunts garantis par la commune ou l'établissement	Sans Objet
B1.2 - Calcul du ratio d'endettement relatif aux garanties d'emprunt	Sans Objet
B1.3 - Etat des contrats de crédit-bail	Sans Objet
B1.4 - Etat des contrats de partenariat public-privé	Sans Objet
B1.5 - Etat des autres engagements donnés	Sans Objet
B1.6 - Etat des engagements reçus	Sans Objet
B1.7 - Liste des concours attribués à des tiers en nature ou en subventions	Sans Objet

B2.1 - Etat des autorisations de programme et des crédits de paiement afférents	Sans Objet
B2.2 - Etat des autorisations d'engagement et des crédits de paiement afférents	Sans Objet
B3 - Emploi des recettes grevées d'une affectation spéciale	Sans Objet

**C - Autres éléments d'informations**

C1.1 - Etat du personnel	Sans Objet
C1.2 - Actions de formation des élus	Sans Objet
C2 - Liste des organismes dans lesquels a été pris un engagement financier	Sans Objet
C3.1 - Liste des organismes de regroupement auxquels adhère la commune ou l'établissement	Sans Objet
C3.2 - Liste des établissements publics créés	Sans Objet
C3.3 - Liste des services individualisés dans un budget annexe	Sans Objet
C3.4 - Liste des services assujettis à la TVA et non érigés en budget annexe	Sans Objet
C3.5 - Présentation agrégée du budget principal et des budgets annexes	Sans Objet
C3.6 - Identification des flux croisés	Sans Objet
C4 - Suivi des opérations au titre du nouveau programme national de renouvellement urbain	Sans Objet

**D - Décision en matière de taux de contributions directes - Arrêté et signatures**

D1 - Décision en matière de taux de contributions directes	Sans Objet
D2 - Arrêté et signatures	25

(1) Cette présentation est obligatoire pour les communes de 3 500 habitants et plus (art. L. 2312-3 du CGCT), les groupements comprenant au moins une commune de 3 500 habitants et plus (art. R. 5211-14 du CGCT) et leurs établissements publics. Il n'a cependant pas à être produit par les services à activité unique érigés en établissement public ou budget annexe. Les autres communes et établissements peuvent les présenter de manière facultative.

(2) Cet état ne peut être produit que par les communes dont la population est inférieure à 500 habitants qui gèrent les services de distribution de l'eau potable et d'assainissement sous forme de régie simple sans budget annexe (article L. 2221-11 du CGCT).

(3) Cf. article R. 2313-3 du CCGT.

(4) Cet état est obligatoirement produit par les communes et groupements de communes de 10 000 habitants et plus ayant institué la TEOM et assurant au moins la collecte des déchets ménagers.

(5) Les associations syndicales autorisées doivent utiliser leur état particulier « Informations générales » annexé à l'arrêté n° NOR : INTB1237402A, relatif au cadre budgétaire et comptable applicable aux associations syndicales autorisées.

(6) Les associations syndicales autorisées remplissent et joignent uniquement les états qui les concernent au titre de l'exercice et au titre du détail des comptes de bilan.

Préciser, pour chaque annexe, si l'état est sans objet le cas échéant.

<b>Code INSEE</b> 200069250	<b>TROYES CHAMPAGNE METROPOLE</b> <b>USINES RELAIS</b>	<b>CA</b> <b>2023</b>
--------------------------------	---	--------------------------

<b>I – INFORMATIONS GENERALES</b>	<b>I</b>
<b>INFORMATIONS STATISTIQUES, FISCALES ET FINANCIERES</b>	<b>A</b>

Informations statistiques	Valeurs
Population totale (colonne h du recensement INSEE) :	0
Nombre de résidences secondaires (article R. 2313-1 <i>in fine</i> ) :	
Nom de l'EPCI à fiscalité propre auquel la commune adhère :	

Potentiel fiscal et financier (1)		Valeurs par hab. (population DGF)	Moyennes nationales du potentiel financier par habitants de la strate
Fiscal	Financier		
0.00	0.00	0.00	0.00

Informations financières – ratios (2)		Valeurs	Moyennes nationales de la strate (3)
1	Dépenses réelles de fonctionnement/population	0.00	
2	Produit des impositions directes/population	0.00	
3	Recettes réelles de fonctionnement/population	0.00	
4	Dépenses d'équipement brut/population	0.00	
5	Encours de dette/population	0.00	
6	DGF/population	0.00	
7	Dépenses de personnel/dépenses réelles de fonctionnement (2)	0.00	
8	Dépenses de fonct. et remb. dette en capital/recettes réelles de fonct. (2)	0.00	
9	Dépenses d'équipement brut/recettes réelles de fonctionnement (2)	0.00	
10	Encours de la dette/recettes réelles de fonctionnement (2)	0.00	

Dans l'ensemble des tableaux, les cases grisées ne doivent pas être remplies.

(1) Il s'agit du potentiel fiscal et du potentiel financier définis à l'article L. 2334-4 du code général des collectivités territoriales qui figurent sur la fiche de répartition de la DGF de l'exercice N-1 établie sur la base des informations N-2 (transmise par les services préfectoraux).

(2) Les ratios 1 à 6 sont obligatoires pour les communes de 3 500 habitants et plus et leurs établissements publics administratifs ainsi que pour les EPCI dotés d'une fiscalité propre comprenant au moins une commune de 3 500 habitants et plus.

Les ratios 7 à 10 sont obligatoires pour les communes de 10 000 habitants et plus et leurs établissements publics administratifs ainsi que pour les EPCI dotés d'une fiscalité propre comprenant au moins une commune de 10 000 habitants et plus (cf. articles L. 2313-1, L. 2313-2, R. 2313-1, R. 2313-2 et R. 5211-15 du CGCT). Pour les caisses des écoles, les EPCI non dotés d'une fiscalité propre et les syndicats mixtes associant exclusivement des communes et des EPCI, il conviendra d'appliquer les ratios prévus respectivement par les articles R. 2313-7, R. 5211-15 et R. 5711-3 du CGCT.

(3) Il convient d'indiquer les moyennes de la catégorie de l'organisme en cause (commune, communauté urbaine, communauté d'agglomération, ...) et les sources d'où sont tirées les informations (statistiques de la direction générale des collectivités locales ou de la direction générale de la comptabilité publique). Il s'agit des moyennes de la dernière année connue.

<b>I – INFORMATIONS GENERALES</b>	<b>I</b>
<b>MODALITES DE VOTE DU BUDGET</b>	<b>B</b>

**POUR MEMOIRE<sup>(1)</sup>**

I – L'assemblée délibérante a voté le présent budget par nature :

- au niveau (2) du chapitre pour la section de fonctionnement.
- au niveau (2) du chapitre pour la section d'investissement.
  - sans (3) les chapitres « opérations d'équipement » de l'état III B 3.
  - sans (4) vote formel sur chacun des chapitres.

La liste des articles spécialisés sur lesquels l'ordonnateur ne peut procéder à des virements d'article à article est la suivante :

II – En l'absence de mention au paragraphe I ci-dessus, le budget est réputé voté par chapitre, et, en section d'investissement, sans chapitre de dépense « opération d'équipement ».

III – Les provisions sont (5) semi-budgétaires (pas d'inscriptions en recettes de la section d'investissement) .

(1) Rappeler les modalités relatives au vote du budget.

(2) A compléter par « du chapitre » ou « de l'article ».

(3) Indiquer « avec » ou « sans » les chapitres opérations d'équipement.

(4) Indiquer « avec » ou « sans » vote formel.

(5) A compléter par un seul des deux choix suivants :

- semi-budgétaires (pas d'inscription en recette de la section d'investissement),
- budgétaires (délibération n° ..... du .....).

<b>II – PRESENTATION GENERALE DU BUDGET</b>	<b>II</b>
<b>VUE D'ENSEMBLE</b>	<b>A1</b>

## EXECUTION DU BUDGET

		DEPENSES		RECETTES	
REALISATIONS DE L'EXERCICE (mandats et titres)	Section de fonctionnement	A	19 136,91	G	19 320,13
	Section d'investissement	B	0,00	H	10 155,00

		+		+	
REPORTS DE L'EXERCICE N-1	Report en section de fonctionnement (002)	C	0,00 (si déficit)	I	10 640,26 (si excédent)
	Report en section d'investissement (001)	D	0,00 (si déficit)	J	592 621,66 (si excédent)

		=		=	
TOTAL (réalisations + reports)		= A+B+C+D	19 136,91	= G+H+I+J	632 737,05

RESTES A REALISER A REPORTER EN N+1 (1)	Section de fonctionnement	E	0,00	K	0,00
	Section d'investissement	F	0,00	L	0,00
	TOTAL des restes à réaliser à reporter en N+1	= E+F	0,00	= K+L	0,00

RESULTAT CUMULE	Section de fonctionnement	= A+C+E	19 136,91	= G+I+K	29 960,39
	Section d'investissement	= B+D+F	0,00	= H+J+L	602 776,66
	TOTAL CUMULE	= A+B+C+D+E+F	19 136,91	= G+H+I+J+K+L	632 737,05

## DETAIL DES RESTES A REALISER

Chap.	Libellé	Dépenses engagées non mandatées	Titres restant à émettre		
<b>TOTAL DE LA SECTION DE FONCTIONNEMENT</b>		E	0,00	K	0,00
011	Charges à caractère général		0,00		
012	Charges de personnel, frais assimilés		0,00		
014	Atténuations de produits		0,00		
65	Autres charges de gestion courante		0,00		
656	Frais fonctionnement des groupes d'élus		0,00		
66	Charges financières		0,00		
67	Charges exceptionnelles		0,00		
70	Produits services, domaine et ventes div				0,00
73	Impôts et taxes				0,00
74	Dotations et participations				0,00
75	Autres produits de gestion courante				0,00
013	Atténuations de charges				0,00
76	Produits financiers				0,00
77	Produits exceptionnels				0,00
<b>TOTAL DE LA SECTION D'INVESTISSEMENT</b>		F	0,00	L	0,00
010	Stocks (4)		0,00		0,00
024	Produits des cessions d'immobilisations				0,00
10	Dotations, fonds divers et réserves		0,00		0,00
13	Subventions d'investissement		0,00		0,00
16	Emprunts et dettes assimilées		0,00		0,00
18	Compte de liaison : affectat° (BA,régie) (6)		0,00		0,00
20	Immobilisations incorporelles		0,00		0,00
204	Subventions d'équipement versées		0,00		0,00

Chap.	Libellé	Dépenses engagées non mandatées	Titres restant à émettre
21	Immobilisations corporelles	0,00	0,00
22	Immobilisations reçues en affectation (5)	0,00	0,00
23	Immobilisations en cours	0,00	0,00
26	Participat° et créances rattachées	0,00	0,00
27	Autres immobilisations financières	0,00	0,00

(1) Les restes à réaliser de la section de fonctionnement correspondent en dépenses, aux dépenses engagées non mandatées et non rattachées telles qu'elles ressortent de la comptabilité des engagements et en recettes, aux recettes certaines n'ayant pas donné lieu à l'émission d'un titre et non rattachées (R. 2311-11 du CGCT).

Les restes à réaliser de la section d'investissement correspondent en dépenses, aux dépenses engagées non mandatées au 31/12 de l'exercice précédent telles qu'elles ressortent de la comptabilité des engagements et aux recettes certaines n'ayant pas donné lieu à l'émission d'un titre au 31/12 de l'exercice précédent (R. 2311-11 du CGCT).

(2) Le chapitre 45 doit être détaillé conformément au plan de compte, tant en dépenses qu'en recettes.

<b>II - PRESENTATION GENERALE DU BUDGET</b>	<b>II</b>
<b>SECTION DE FONCTIONNEMENT – CHAPITRES</b>	<b>A2</b>

## DEPENSES DE FONCTIONNEMENT

Chap.	Libellé	Crédits ouverts (BP+DM+RAR N-1)	Crédits employés (ou restant à employer)			Crédits annulés
			Mandats émis	Charg. rattachées	Restes à réaliser au 31/12	
011	Charges à caractère général	24 689,26	8 981,24	0,00	0,00	15 708,02
012	Charges de personnel, frais assimilés	950,00	0,00	0,00	0,00	950,00
014	Atténuations de produits	0,00	0,00	0,00	0,00	0,00
65	Autres charges de gestion courante	100,00	0,67	0,00	0,00	99,33
656	Frais fonctionnement des groupes d'élus	0,00	0,00	0,00	0,00	0,00
<b>Total des dépenses de gestion courante</b>		<b>25 739,26</b>	<b>8 981,91</b>	<b>0,00</b>	<b>0,00</b>	<b>16 757,35</b>
66	Charges financières	0,00	0,00	0,00	0,00	0,00
67	Charges exceptionnelles	0,00	0,00	0,00	0,00	0,00
68	Dotations provisions semi-budgétaires (1)	0,00	0,00			0,00
022	Dépenses imprévues	0,00				
<b>Total des dépenses réelles de fonctionnement</b>		<b>25 739,26</b>	<b>8 981,91</b>	<b>0,00</b>	<b>0,00</b>	<b>16 757,35</b>
023	Virement à la section d'investissement (2)	0,00				
042	Opérat° ordre transfert entre sections (2)	10 155,00	10 155,00			0,00
043	Opérat° ordre intérieur de la section (2)	0,00	0,00			0,00
<b>Total des dépenses d'ordre de fonctionnement</b>		<b>10 155,00</b>	<b>10 155,00</b>			<b>0,00</b>
<b>TOTAL</b>		<b>35 894,26</b>	<b>19 136,91</b>	<b>0,00</b>	<b>0,00</b>	<b>16 757,35</b>
<b>Pour information</b>		(3) <b>0,00</b>				
<b>D 002 Déficit de fonctionnement reporté de N-1</b>						

## RECETTES DE FONCTIONNEMENT

Chap.	Libellé	Crédits ouverts (BP+DM+RAR N-1)	Crédits employés (ou restant à employer)			Crédits annulés
			Titres émis	Prod. rattachées	Restes à réaliser au 31/12	
013	Atténuations de charges	0,00	0,00	0,00	0,00	0,00
70	Produits services, domaine et ventes div	9 000,00	6 825,13	0,00	0,00	2 174,87
73	Impôts et taxes	0,00	0,00	0,00	0,00	0,00
74	Dotations et participations	0,00	0,00	0,00	0,00	0,00
75	Autres produits de gestion courante	16 254,00	5 711,94	6 783,06	0,00	3 759,00
<b>Total des recettes de gestion courante</b>		<b>25 254,00</b>	<b>12 537,07</b>	<b>6 783,06</b>	<b>0,00</b>	<b>5 933,87</b>
76	Produits financiers	0,00	0,00	0,00	0,00	0,00
77	Produits exceptionnels	0,00	0,00	0,00	0,00	0,00
78	Reprises provisions semi-budgétaires (1)	0,00	0,00			0,00
<b>Total des recettes réelles de fonctionnement</b>		<b>25 254,00</b>	<b>12 537,07</b>	<b>6 783,06</b>	<b>0,00</b>	<b>5 933,87</b>
042	Opérat° ordre transfert entre sections (2)	0,00	0,00			0,00
043	Opérat° ordre intérieur de la section (2)	0,00	0,00			0,00
<b>Total des recettes d'ordre de fonctionnement</b>		<b>0,00</b>	<b>0,00</b>			<b>0,00</b>
<b>TOTAL</b>		<b>25 254,00</b>	<b>12 537,07</b>	<b>6 783,06</b>	<b>0,00</b>	<b>5 933,87</b>
<b>Pour information</b>		(3) <b>10 640,26</b>				
<b>R 002 Excédent de fonctionnement reporté de N-1</b>						

(1) Si la commune ou l'établissement applique le régime des provisions semi-budgétaires.

(2) DF 023 = RI 021 ; DI 040 = RF 042 ; RI 040 = DF 042 ; DI 041 = RI 041 ; DF 043 = RF 043.

(3) Les lignes de report ne font pas l'objet d'émission de mandat ou de titre (inscrire le montant reporté).



<b>II – PRESENTATION GENERALE DU BUDGET</b>	<b>II</b>
<b>SECTION D'INVESTISSEMENT – CHAPITRES</b>	<b>A3</b>

**DEPENSES D'INVESTISSEMENT**

Chap.	Libellé	Crédits ouverts (BP+DM+RAR N-1)	Mandats émis	Restes à réaliser au 31/12	Crédits annulés
010	Stocks (3)	0,00	0,00	0,00	0,00
20	Immobilisations incorporelles (sauf 204)	0,00	0,00	0,00	0,00
204	Subventions d'équipement versées	0,00	0,00	0,00	0,00
21	Immobilisations corporelles	0,00	0,00	0,00	0,00
22	Immobilisations reçues en affectation (4)	0,00	0,00	0,00	0,00
23	Immobilisations en cours	602 776,66	0,00	0,00	602 776,66
	Total des opérations d'équipement	0,00	0,00	0,00	0,00
	<b>Total des dépenses d'équipement</b>	<b>602 776,66</b>	<b>0,00</b>	<b>0,00</b>	<b>602 776,66</b>
10	Dotations, fonds divers et réserves	0,00	0,00	0,00	0,00
13	Subventions d'investissement	0,00	0,00	0,00	0,00
16	Emprunts et dettes assimilées	0,00	0,00	0,00	0,00
18	Compte de liaison : affectat° (BA,régie) (5)	0,00	0,00	0,00	0,00
26	Participat° et créances rattachées	0,00	0,00	0,00	0,00
27	Autres immobilisations financières	0,00	0,00	0,00	0,00
020	Dépenses imprévues	0,00			
	<b>Total des dépenses financières</b>	<b>0,00</b>	<b>0,00</b>	<b>0,00</b>	<b>0,00</b>
45...	<b>Total des op. pour compte de tiers (6)</b>	<b>0,00</b>	<b>0,00</b>	<b>0,00</b>	<b>0,00</b>
	<b>Total des dépenses réelles d'investissement</b>	<b>602 776,66</b>	<b>0,00</b>	<b>0,00</b>	<b>602 776,66</b>
040	Opérat° ordre transfert entre sections (1)	0,00	0,00		0,00
041	Opérations patrimoniales (1)	0,00	0,00		0,00
	<b>Total des dépenses d'ordre d'investissement</b>	<b>0,00</b>	<b>0,00</b>		<b>0,00</b>
	<b>TOTAL</b>	<b>602 776,66</b>	<b>0,00</b>	<b>0,00</b>	<b>602 776,66</b>
	<b>Pour information</b>	(2) <b>0,00</b>			
	<b>D 001 Solde d'exécution négatif reporté de N-1</b>				

**RECETTES D'INVESTISSEMENT**

Chap.	Libellé	Crédits ouverts (BP+DM+RAR N-1)	Titres émis	Restes à réaliser au 31/12	Crédits annulés
010	Stocks (3)	0,00	0,00	0,00	0,00
13	Subventions d'investissement	0,00	0,00	0,00	0,00
16	Emprunts et dettes assimilées (hors 165)	0,00	0,00	0,00	0,00
20	Immobilisations incorporelles (sauf 204)	0,00	0,00	0,00	0,00
204	Subventions d'équipement versées	0,00	0,00	0,00	0,00
21	Immobilisations corporelles	0,00	0,00	0,00	0,00
22	Immobilisations reçues en affectation (4)	0,00	0,00	0,00	0,00
23	Immobilisations en cours	0,00	0,00	0,00	0,00
	<b>Total des recettes d'équipement</b>	<b>0,00</b>	<b>0,00</b>	<b>0,00</b>	<b>0,00</b>
10	Dotations, fonds divers et réserves (hors 1068)	0,00	0,00	0,00	0,00
1068	Excédents de fonctionnement capitalisés (7)	0,00	0,00	0,00	0,00
138	Autres subvent° invest. non transf.	0,00	0,00	0,00	0,00
165	Dépôts et cautionnements reçus	0,00	0,00	0,00	0,00
18	Compte de liaison : affectat° (BA,régie)	0,00	0,00	0,00	0,00
26	Participat° et créances rattachées	0,00	0,00	0,00	0,00
27	Autres immobilisations financières	0,00	0,00	0,00	0,00
024	Produits des cessions d'immobilisations	0,00		0,00	
	<b>Total des recettes financières</b>	<b>0,00</b>	<b>0,00</b>	<b>0,00</b>	<b>0,00</b>
45...	<b>Total des op. pour le compte de tiers (6)</b>	<b>0,00</b>	<b>0,00</b>	<b>0,00</b>	<b>0,00</b>
	<b>Total des recettes réelles d'investissement</b>	<b>0,00</b>	<b>0,00</b>	<b>0,00</b>	<b>0,00</b>
021	Virement de la sect° de fonctionnement (1)	0,00			
040	Opérat° ordre transfert entre sections (1)	10 155,00	10 155,00		0,00
041	Opérations patrimoniales (1)	0,00	0,00		0,00
	<b>Total des recettes d'ordre d'investissement</b>	<b>10 155,00</b>	<b>10 155,00</b>		<b>0,00</b>
	<b>TOTAL</b>	<b>10 155,00</b>	<b>10 155,00</b>	<b>0,00</b>	<b>0,00</b>

TROYES CHAMPAGNE METROPOLE - USINES RELAIS - CA - 2023

Chap.	Libellé	Crédits ouverts (BP+DM+RAR N-1)	Titres émis	Restes à réaliser au 31/12	Crédits annulés
	<b>Pour information</b> <b>R 001 Solde d'exécution positif reporté de N-1</b>	(2) 592 621,66			

(1) DF 023 = RI 021 ; DI 040 = RF 042 ; RI 040 = DF 042 ; DI 041 = RI 041 ; DF 043 = RF 043.

(2) Les lignes de report ne font pas l'objet d'émission de mandat ou de titre (inscrire le montant reporté).

(3) A servir uniquement dans le cadre d'un suivi des stocks selon la méthode de l'inventaire permanent simplifié autorisée pour les seules opérations d'aménagements (lotissement, ZAC...) par ailleurs retracées dans le cadre de budgets annexes.

(4) En dépenses, le chapitre 22 retrace les travaux d'investissement réalisés sur les biens reçus en affectation. En recette, il retrace, le cas échéant, l'annulation de tels travaux effectués sur un exercice antérieur.

(5) A servir uniquement lorsque la commune ou l'établissement effectue une dotation initiale en espèces au profit d'un service public non personnalisé qu'elle ou qu'il crée.

(6) Seul le total des opérations pour compte de tiers figure sur cet état (voir le détail Annexe IV A9).

(7) Le compte 1068 n'est pas un chapitre mais un article du chapitre 10.

<b>II – PRESENTATION GENERALE DU BUDGET</b>	<b>II</b>
<b>BALANCE GENERALE DU BUDGET</b>	<b>B1</b>

**1 – Mandats émis (y compris sur les restes à réaliser N-1)**

	FONCTIONNEMENT	Opérations réelles (1)	Opérations d'ordre (2)	TOTAL
011	Charges à caractère général	8 981,24		8 981,24
012	Charges de personnel, frais assimilés	0,00		0,00
014	Atténuations de produits	0,00		0,00
60	<i>Achats et variation des stocks (3)</i>		0,00	0,00
65	Autres charges de gestion courante	0,67		0,67
656	Frais fonctionnement des groupes d'élus (4)	0,00		0,00
66	Charges financières	0,00	0,00	0,00
67	Charges exceptionnelles	0,00	0,00	0,00
68	Dot. aux amortissements et provisions	0,00	10 155,00	10 155,00
71	<i>Production stockée (ou déstockage) (3)</i>		0,00	0,00
<b>Dépenses de fonctionnement – Total</b>		<b>8 981,91</b>	<b>10 155,00</b>	<b>19 136,91</b>
<b>Pour information</b>				<b>0,00</b>
<b>D 002 Déficit de fonctionnement reporté de N-1</b>				<b>0,00</b>

	INVESTISSEMENT	Opérations réelles (1)	Opérations d'ordre (2)	TOTAL
10	Dotations, fonds divers et réserves	0,00	0,00	0,00
13	Subventions d'investissement	0,00	0,00	0,00
15	<i>Provisions pour risques et charges (5)</i>		0,00	0,00
16	Emprunts et dettes assimilées (sauf 1688 non budgétaire)	0,00	0,00	0,00
18	Compte de liaison : affectat° (BA,régie)	(8) 0,00		0,00
	Total des opérations d'équipement	0,00		0,00
19	<i>Neutral. et régul. d'opérations (5)</i>		0,00	0,00
20	Immobilisations incorporelles (sauf 204) (6)	0,00	0,00	0,00
204	Subventions d'équipement versées	0,00	0,00	0,00
21	Immobilisations corporelles (6)	0,00	0,00	0,00
22	Immobilisations reçues en affectation (6)	(9) 0,00	0,00	0,00
23	Immobilisations en cours (6)	0,00	0,00	0,00
26	Participations et créances rattachées	0,00	0,00	0,00
27	Autres immobilisations financières	0,00	0,00	0,00
28	<i>Amortissement des immobilisations (reprises)</i>		0,00	0,00
29	<i>Prov. pour dépréciat° immobilisations (5)</i>		0,00	0,00
39	<i>Prov. dépréciat° des stocks et en-cours (5)</i>		0,00	0,00
45...	Total des opérations pour compte de tiers (7)	0,00	0,00	0,00
481	<i>Charges à rép. sur plusieurs exercices</i>		0,00	0,00
49	<i>Prov. dépréc. comptes de tiers (5)</i>		0,00	0,00
59	<i>Prov. dépréc. comptes financiers (5)</i>		0,00	0,00
3...	Stocks	0,00	0,00	0,00
<b>Dépenses d'investissement – Total</b>		<b>0,00</b>	<b>0,00</b>	<b>0,00</b>
<b>Pour information</b>				<b>0,00</b>
<b>D 001 Solde d'exécution négatif reporté de N-1</b>				<b>0,00</b>

(1) Y compris les opérations relatives au rattachement des charges et des produits et les opérations d'ordre semi-budgétaires.

(2) Voir liste des opérations d'ordre.

(3) Permet de retracer des opérations particulières telles que les opérations de stocks liées à la tenue d'un inventaire permanent simplifié.

(4) Communes, communautés d'agglomération et communautés urbaines de plus de 100 000 habitants.

(5) Si la commune ou l'établissement applique le régime des provisions budgétaires.

(6) Hors chapitres « opérations d'équipement ».

(7) Seul le total des opérations pour compte de tiers figure sur cet état (voir le détail Annexe IV A9).

(8) A servir uniquement lorsque la commune ou l'établissement effectue une dotation initiale en espèces au profit d'un service public non personnalisé qu'elle ou qu'il crée.

(9) En dépenses, le chapitre 22 retrace les travaux d'investissement réalisés sur les biens reçus en affectation. En recette, il retrace, le cas échéant, l'annulation de tels travaux effectués sur un exercice antérieur.

<b>II – PRESENTATION GENERALE DU BUDGET</b>	<b>II</b>
<b>BALANCE GENERALE DU BUDGET</b>	<b>B2</b>

### 2 – Titres émis (y compris sur les restes à réaliser N-1)

	FONCTIONNEMENT	Opérations réelles (1)	Opérations d'ordre (2)	TOTAL
013	Atténuations de charges	0,00		0,00
60	Achats et variation des stocks (3)		0,00	0,00
70	Produits services, domaine et ventes div	6 825,13		6 825,13
71	Production stockée (ou déstockage)		0,00	0,00
72	Production immobilisée		0,00	0,00
73	Impôts et taxes	0,00		0,00
74	Dotations et participations	0,00		0,00
75	Autres produits de gestion courante	12 495,00	0,00	12 495,00
76	Produits financiers	0,00	0,00	0,00
77	Produits exceptionnels	0,00	0,00	0,00
78	Reprise sur amortissements et provisions	0,00	0,00	0,00
79	Transferts de charges		0,00	0,00
<b>Recettes de fonctionnement – Total</b>		<b>19 320,13</b>	<b>0,00</b>	<b>19 320,13</b>
<b>Pour information</b>				<b>10 640,26</b>
<b>R 002 Excédent de fonctionnement reporté de N-1</b>				

	INVESTISSEMENT	Opérations réelles (1)	Opérations d'ordre (2)	TOTAL
10	Dotations, fonds divers et réserves (sauf 1068)	0,00	0,00	0,00
1068	Excédents de fonctionnement capitalisés	0,00		0,00
13	Subventions d'investissement	0,00	0,00	0,00
15	Provisions pour risques et charges (4)		0,00	0,00
16	Emprunts et dettes assimilées (sauf 1688 non budgétaire)	0,00	0,00	0,00
18	Compte de liaison : affectat° (BA,régie)	(8) 0,00		0,00
19	Neutral. et régul. d'opérations		0,00	0,00
20	Immobilisations incorporelles (sauf 204) (5)	0,00	0,00	0,00
204	Subventions d'équipement versées	0,00	0,00	0,00
21	Immobilisations corporelles(5)	0,00	0,00	0,00
22	Immobilisations reçues en affectation(5)	(9) 0,00	0,00	0,00
23	Immobilisations en cours(5)	0,00	0,00	0,00
26	Participations et créances rattachées	0,00	0,00	0,00
27	Autres immobilisations financières	0,00	0,00	0,00
28	Amortissement des immobilisations		10 155,00	10 155,00
29	Prov. pour dépréciat° immobilisations (4)		0,00	0,00
39	Prov. dépréciat° des stocks et en-cours (4)		0,00	0,00
45...	Opérations pour compte de tiers (7)	0,00	0,00	0,00
481	Charges à rép. sur plusieurs exercices		0,00	0,00
49	Prov. dépréc. comptes de tiers (4)		0,00	0,00
59	Prov. dépréc. comptes financiers (4)		0,00	0,00
3...	Stocks	0,00	0,00	0,00
<b>Recettes d'investissement – Total</b>		<b>0,00</b>	<b>10 155,00</b>	<b>10 155,00</b>
<b>Pour information</b>				<b>592 621,66</b>
<b>R 001 Solde d'exécution positif reporté de N-1</b>				

(1) Y compris les opérations relatives au rattachement des charges et des produits et les opérations d'ordre semi-budgétaires.

(2) Voir liste des opérations d'ordre.

(3) Permet de retracer des opérations particulières telles que les opérations de stocks liées à la tenue d'un inventaire permanent simplifié.

(4) Si la commune ou l'établissement applique le régime des provisions budgétaires.

(5) Hors chapitres « opérations d'équipement ».

(6) Seul le total des opérations pour compte de tiers figure sur cet état (voir le détail Annexe IV A9).

(7) A servir uniquement lorsque la commune ou l'établissement effectue une dotation initiale en espèces au profit d'un service public non personnalisé qu'elle ou qu'il crée.

(8) En dépenses, le chapitre 22 retrace les travaux d'investissement réalisés sur les biens reçus en affectation. En recette, il retrace, le cas échéant, l'annulation de tels travaux effectués sur un exercice antérieur.

<b>III – VOTE DU BUDGET</b>						<b>III</b>
<b>SECTION DE FONCTIONNEMENT – DETAIL DES DEPENSES</b>						<b>A1</b>
Chap/ art (1)	Libellé (1)	Crédits ouverts (BP+DM+RAR N-1)	Crédits employés (ou restant à employer)			Crédits annulés
			Mandats émis	Charges rattachées	Restes à réaliser au 31/12	
<b>011</b>	<b>Charges à caractère général</b>	<b>24 689,26</b>	<b>8 981,24</b>	<b>0,00</b>	<b>0,00</b>	<b>15 708,02</b>
6227	Frais d'actes et de contentieux	1 467,00	0,00	0,00	0,00	1 467,00
62871	Remb. frais à la collectivité de rattach	14 189,26	0,00	0,00	0,00	14 189,26
63512	Taxes foncières	9 033,00	8 981,24	0,00	0,00	51,76
<b>012</b>	<b>Charges de personnel, frais assimilés</b>	<b>950,00</b>	<b>0,00</b>	<b>0,00</b>	<b>0,00</b>	<b>950,00</b>
6215	Personnel affecté par CL de rattachement	950,00	0,00	0,00	0,00	950,00
<b>014</b>	<b>Atténuations de produits</b>	<b>0,00</b>	<b>0,00</b>	<b>0,00</b>	<b>0,00</b>	<b>0,00</b>
<b>65</b>	<b>Autres charges de gestion courante</b>	<b>100,00</b>	<b>0,67</b>	<b>0,00</b>	<b>0,00</b>	<b>99,33</b>
65888	Autres	100,00	0,67	0,00	0,00	99,33
<b>656</b>	<b>Frais fonctionnement des groupes d'élus</b>	<b>0,00</b>	<b>0,00</b>	<b>0,00</b>	<b>0,00</b>	<b>0,00</b>
<b>TOTAL DEPENSES DE GESTION DES SERVICES (a) = (011+012+014+65+656)</b>		<b>25 739,26</b>	<b>8 981,91</b>	<b>0,00</b>	<b>0,00</b>	<b>16 757,35</b>
<b>66</b>	<b>Charges financières (b)</b>	<b>0,00</b>	<b>0,00</b>	<b>0,00</b>	<b>0,00</b>	<b>0,00</b>
<b>67</b>	<b>Charges exceptionnelles (c)</b>	<b>0,00</b>	<b>0,00</b>	<b>0,00</b>	<b>0,00</b>	<b>0,00</b>
<b>68</b>	<b>Dotations provisions semi-budgétaires (d) (3)</b>	<b>0,00</b>	<b>0,00</b>	<b>0,00</b>	<b>0,00</b>	<b>0,00</b>
<b>022</b>	<b>Dépenses imprévues (e)</b>	<b>0,00</b>				
<b>TOTAL DES DEPENSES REELLES = a+b+c+d+e</b>		<b>25 739,26</b>	<b>8 981,91</b>	<b>0,00</b>	<b>0,00</b>	<b>16 757,35</b>
<b>023</b>	<b>Virement à la section d'investissement</b>	<b>0,00</b>	<b>0,00</b>			<b>0,00</b>
<b>042</b>	<b>Opérat° ordre transfert entre sections (4) (5) (6)</b>	<b>10 155,00</b>	<b>10 155,00</b>			<b>0,00</b>
6811	Dot. amort. et prov. Immos incorporelles	10 155,00	10 155,00			0,00
<b>TOTAL DES PRELEVEMENTS AU PROFIT DE LA SECTION D'INVESTISSEMENT</b>		<b>10 155,00</b>	<b>10 155,00</b>			<b>0,00</b>
<b>043</b>	<b>Opérat° ordre intérieur de la section (7)</b>	<b>0,00</b>	<b>0,00</b>			<b>0,00</b>
<b>TOTAL DES DEPENSES D'ORDRE</b>		<b>10 155,00</b>	<b>10 155,00</b>			<b>0,00</b>
<b>TOTAL DES DEPENSES DE FONCTIONNEMENT DE L'EXERCICE (= Total des opérations réelles et d'ordre)</b>		<b>35 894,26</b>	<b>19 136,91</b>	<b>0,00</b>	<b>0,00</b>	<b>16 757,35</b>
<b>Pour information D 002 Déficit de fonctionnement reporté de N-1</b>		<b>0,00</b>				

**Détail du calcul des ICNE au compte 66112 (2)**

Montant des ICNE de l'exercice	0,00
Montant des ICNE de l'exercice N-1	0,00
= Différence ICNE N – ICNE N-1	0,00

(1) Détailler les chapitres budgétaires par article conformément au plan de comptes appliqué par la commune ou l'établissement.

(2) Si le mandatement des ICNE de l'exercice est inférieur au montant de l'exercice N-1, le montant du compte 66112 sera négatif.

(3) Si la commune ou l'établissement applique le régime des provisions semi-budgétaires.

(4) Cf. définition du chapitre des opérations d'ordre, DF 042 = RI 040.

(5) Dont 675 et 676.

(6) Le compte 6815 peut figurer dans le détail du chapitre 042 si la commune ou l'établissement applique le régime des provisions budgétaires.

(7) Chapitre destiné à retracer les opérations particulières telles que les opérations de stocks ou liées à la tenue d'un inventaire permanent simplifié.

<b>III – VOTE DU BUDGET</b>						<b>III</b>
<b>SECTION DE FONCTIONNEMENT – DETAIL DES RECETTES</b>						<b>A2</b>
Chap/ art(1)	Libellé (1)	Crédits ouverts (BP+DM+RAR N-1)	Crédits employés (ou restant à employer)			Crédits annulés
			Titres émis	Produits rattachés	Restes à réaliser au 31/12	
013	Atténuations de charges	0,00	0,00	0,00	0,00	0,00
70	Produits services, domaine et ventes div	9 000,00	6 825,13	0,00	0,00	2 174,87
70878	Remb. frais par d'autres redevables	9 000,00	6 825,13	0,00	0,00	2 174,87
73	Impôts et taxes	0,00	0,00	0,00	0,00	0,00
74	Dotations et participations	0,00	0,00	0,00	0,00	0,00
75	Autres produits de gestion courante	16 254,00	5 711,94	6 783,06	0,00	3 759,00
752	Revenus des immeubles	16 154,00	5 711,94	6 783,06	0,00	3 659,00
7588	Autres produits div. de gestion courante	100,00	0,00	0,00	0,00	100,00
<b>TOTAL = RECETTES DE GESTION DES SERVICES (a) = 70+73+74+75+013</b>		<b>25 254,00</b>	<b>12 537,07</b>	<b>6 783,06</b>	<b>0,00</b>	<b>5 933,87</b>
76	Produits financiers (b)	0,00	0,00	0,00	0,00	0,00
77	Produits exceptionnels (c)	0,00	0,00	0,00	0,00	0,00
78	Reprises provisions semi-budgétaires (d) (2)	0,00	0,00	0,00	0,00	0,00
<b>TOTAL DES RECETTES REELLES =a+b+c+d</b>		<b>25 254,00</b>	<b>12 537,07</b>	<b>6 783,06</b>	<b>0,00</b>	<b>5 933,87</b>
042	Opérat° ordre transfert entre sections (3) (4) (5)	0,00	0,00			0,00
043	Opérat° ordre intérieur de la section (6)	0,00	0,00			0,00
<b>TOTAL DES RECETTES D'ORDRE</b>		<b>0,00</b>	<b>0,00</b>			<b>0,00</b>
<b>TOTAL DES RECETTES DE FONCTIONNEMENT DE L'EXERCICE (=Total des opérations réelles et d'ordre)</b>		<b>25 254,00</b>	<b>12 537,07</b>	<b>6 783,06</b>	<b>0,00</b>	<b>5 933,87</b>
<b>Pour information R 002 Excédent de fonctionnement reporté de N-1</b>		<b>10 640,26</b>				

**Détail du calcul des ICNE au compte 7622**

Montant des ICNE de l'exercice	0,00
Montant des ICNE de l'exercice N-1	0,00
= Différence ICNE N – ICNE N-1	0,00

(1) Détailler les chapitres budgétaires par article conformément au plan de comptes appliqué par la commune ou l'établissement.

(2) Si la commune ou l'établissement applique le régime des provisions semi-budgétaires.

(3) Cf. définitions du chapitre des opérations d'ordre, *RF 042 = DI 040*.

(4) Dont 776.

(5) Le compte 7815 peut figurer dans le détail du chapitre 042 si la commune ou l'établissement applique le régime des provisions budgétaires.

(6) Chapitre destiné à retracer les opérations particulières telles que les opérations de stocks ou liées à la tenue d'un inventaire permanent simplifié.

III – VOTE DU BUDGET					III
SECTION D'INVESTISSEMENT – DETAIL DES DEPENSES					B1
Chap/ art (1)	Libellé (1)	Crédits ouverts (BP+DM+RAR N-1)	Mandats émis	Restes à réaliser au 31/12	Crédits annulés
010	Stocks	0,00	0,00	0,00	0,00
20	Immobilisations incorporelles (sauf opérations et 204)	0,00	0,00	0,00	0,00
204	Subventions d'équipement versées (sauf opérations)	0,00	0,00	0,00	0,00
21	Immobilisations corporelles (sauf opérations)	0,00	0,00	0,00	0,00
22	Immobilisations reçues en affectation (sauf opérations)	0,00	0,00	0,00	0,00
23	Immobilisations en cours (sauf opérations)	602 776,66	0,00	0,00	602 776,66
2313	Constructions	602 776,66	0,00	0,00	602 776,66
<b>Total des dépenses d'équipement</b>		<b>602 776,66</b>	<b>0,00</b>	<b>0,00</b>	<b>602 776,66</b>
10	Dotations, fonds divers et réserves	0,00	0,00	0,00	0,00
13	Subventions d'investissement	0,00	0,00	0,00	0,00
16	Emprunts et dettes assimilées	0,00	0,00	0,00	0,00
18	Compte de liaison : affectat° (BA,régie)	0,00	0,00	0,00	0,00
26	Participat° et créances rattachées	0,00	0,00	0,00	0,00
27	Autres immobilisations financières	0,00	0,00	0,00	0,00
020	Dépenses imprévues	0,00			
<b>Total des dépenses financières</b>		<b>0,00</b>	<b>0,00</b>	<b>0,00</b>	<b>0,00</b>
<b>Total des dépenses d'opérations pour compte de tiers</b>		<b>0,00</b>	<b>0,00</b>	<b>0,00</b>	<b>0,00</b>
<b>TOTAL DEPENSES REELLES</b>		<b>602 776,66</b>	<b>0,00</b>	<b>0,00</b>	<b>602 776,66</b>
040	Opérat° ordre transfert entre sections (4)	0,00	0,00		0,00
	Reprises sur autofinancement antérieur (5)	0,00	0,00		0,00
	Charges transférées (6)	0,00	0,00		0,00
041	Opérations patrimoniales (7)	0,00	0,00		0,00
<b>TOTAL DEPENSES D'ORDRE</b>		<b>0,00</b>	<b>0,00</b>		<b>0,00</b>
<b>TOTAL DES DEPENSES D'INVESTISSEMENT DE L'EXERCICE (= Total des dépenses réelles et d'ordre)</b>		<b>602 776,66</b>	<b>0,00</b>	<b>0,00</b>	<b>602 776,66</b>
<b>Pour information</b>		<b>0,00</b>			
<b>D 001 Solde d'exécution négatif reporté de N-1</b>					

(1) Détailler les chapitres budgétaires par article conformément au plan de comptes appliqué par la commune ou l'établissement.

(2) Voir état III B3 pour le détail des opérations d'équipement.

(3) Voir annexes IV A9 pour le détail des opérations pour compte de tiers.

(4) Cf. définitions du chapitre d'opérations d'ordre, *DI 040=RF 042*.

(5) Les comptes 15, 29, 39, 49 et 59 peuvent figurer dans le détail du chapitre 040 si la commune ou l'établissement applique le régime des provisions budgétaires.

(6) Dont 192.

(7) Cf. définitions du chapitre des opérations d'ordre, *DI 041= RI 041*.

III – VOTE DU BUDGET					III
SECTION D'INVESTISSEMENT – DETAIL DES RECETTES					B2
Chap/ art (1)	Libellé (1)	Crédits ouverts (BP+DM+RAR N-1)	Titres émis	Restes à réaliser au 31/12	Crédits annulés
010	Stocks	0,00	0,00	0,00	0,00
13	Subventions d'investissement	0,00	0,00	0,00	0,00
16	Emprunts et dettes assimilées(hors 165)	0,00	0,00	0,00	0,00
20	Immobilisations incorporelles(sauf 204)	0,00	0,00	0,00	0,00
204	Subventions d'équipement versées	0,00	0,00	0,00	0,00
21	Immobilisations corporelles	0,00	0,00	0,00	0,00
22	Immobilisations reçues en affectation	0,00	0,00	0,00	0,00
23	Immobilisations en cours	0,00	0,00	0,00	0,00
<b>Total des recettes d'équipement</b>		<b>0,00</b>	<b>0,00</b>	<b>0,00</b>	<b>0,00</b>
10	Dotations, fonds divers et réserves	0,00	0,00	0,00	0,00
138	Autres subvent° invest. non transf.	0,00	0,00	0,00	0,00
165	Dépôts et cautionnements reçus	0,00	0,00	0,00	0,00
18	Compte de liaison : affectat° (BA,régie)	0,00	0,00	0,00	0,00
26	Participat° et créances rattachées	0,00	0,00	0,00	0,00
27	Autres immobilisations financières	0,00	0,00	0,00	0,00
024	Produits des cessions d'immobilisations	0,00		0,00	
<b>Total des recettes financières</b>		<b>0,00</b>	<b>0,00</b>	<b>0,00</b>	<b>0,00</b>
<b>Total des recettes d'opérations pour compte de tiers</b>		<b>0,00</b>	<b>0,00</b>	<b>0,00</b>	<b>0,00</b>
<b>TOTAL DES RECETTES REELLES</b>		<b>0,00</b>	<b>0,00</b>	<b>0,00</b>	<b>0,00</b>
021	Virement de la sect° de fonctionnement	0,00			
040	Opérat° ordre transfert entre sections (3) (4)	10 155,00	10 155,00		0,00
28132	Immeubles de rapport	10 155,00	10 155,00		0,00
<b>TOTAL DES PRELEVEMENTS PROVENANT DE LA SECTION DE FONCTIONNEMENT</b>		<b>10 155,00</b>	<b>10 155,00</b>		<b>0,00</b>
041	Opérations patrimoniales (5)	0,00	0,00		0,00
<b>TOTAL DES RECETTES D'ORDRE</b>		<b>10 155,00</b>	<b>10 155,00</b>		<b>0,00</b>
<b>TOTAL DES RECETTES D'INVESTISSEMENT DE L'EXERCICE (= Total des recettes réelles et d'ordre)</b>		<b>10 155,00</b>	<b>10 155,00</b>	<b>0,00</b>	<b>0,00</b>
<b>Pour information</b>		<b>592 621,66</b>			
<b>R 001 Solde d'exécution positif reporté de N-1</b>					

(1) Détailler les chapitres budgétaires par article conformément au plan de comptes appliqué par la commune ou l'établissement.

(2) Voir annexes IV A9 pour le détail des opérations pour compte de tiers.

(3) Cf. définition du chapitre des opérations d'ordre, RI 040 = DF 042.

(4) Les comptes 15, 29, 39, 49 et 59 peuvent figurer dans le détail du chapitre 040 si la commune ou l'établissement applique le régime des provisions budgétaires.

(5) Cf. définitions du chapitre des opérations d'ordre, DI 041 = RI 041.



<b>III – VOTE DU BUDGET</b>	<b>III</b>
<b>DETAIL DES CHAPITRES D'OPERATION D'EQUIPEMENT</b>	<b>B3</b>

Cet état ne contient pas d'information.

<b>IV – ANNEXES</b>	<b>IV</b>
<b>ELEMENTS DU BILAN</b> <b>EQUILIBRE DES OPERATIONS FINANCIERES – DEPENSES</b>	<b>A6.1</b>

**DEPENSES A COUVRIR PAR DES RESSOURCES PROPRES**

Art. (1)	Libellé (1)	Crédits de l'exercice (BP + BS + DM + RAR N-1)	Réalizations
<b>DEPENSES TOTALES A COUVRIR PAR DES RESSOURCES PROPRES =A + B</b>		<b>0,00</b>	<b>0,00</b>
<b>16 Emprunts et dettes assimilées (A)</b>		<b>0,00</b>	<b>0,00</b>
1631	Emprunts obligataires	0,00	0,00
1641	Emprunts en euros	0,00	0,00
1643	Emprunts en devises	0,00	0,00
16441	Opérat° afférentes à l'emprunt	0,00	0,00
1671	Avances consolidées du Trésor	0,00	0,00
1672	Emprunts sur comptes spéciaux du Trésor	0,00	0,00
1678	Autres emprunts et dettes	0,00	0,00
1681	Autres emprunts	0,00	0,00
1682	Bons à moyen terme négociables	0,00	0,00
1687	Autres dettes	0,00	0,00
<b>Dépenses et transferts à déduire des ressources propres (B)</b>		<b>0,00</b>	<b>0,00</b>
10...	<i>Reprise de dotations, fonds divers et réserves</i>		
10...	Reversement de dotations, fonds divers et réserves		
139	<i>Subv. invest. transférées cpte résultat</i>	0,00	0,00
020	Dépenses imprévues	0,00	0,00

	Op. de l'exercice I	Restes à réaliser en dépenses au 31/12	Solde d'exécution D001 de l'exercice précédent (N-1)	TOTAL II
<b>Dépenses à couvrir par des ressources propres</b>	<b>0,00</b>	<b>0,00</b>	<b>0,00</b>	<b>0,00</b>

(1) Détailler les chapitres budgétaires par article conformément au plan de comptes.

<b>IV – ANNEXES</b>	<b>IV</b>
<b>ELEMENTS DU BILAN</b> <b>EQUILIBRE DES OPERATIONS FINANCIERES – RECETTES</b>	<b>A6.2</b>

**RESSOURCES PROPRES**

Art. (1)	Libellé (1)	Crédits de l'exercice (BP + BS + DM + RAR N-1)	Réalizations
<b>RECETTES (RESSOURCES PROPRES) = a + b</b>		<b>10 155,00</b>	<b>10 155,00</b>
<b>Ressources propres externes de l'année (a)</b>		<b>0,00</b>	<b>0,00</b>
10222	FCTVA	0,00	0,00
10223	TLE	0,00	0,00
10226	Taxe d'aménagement	0,00	0,00
10228	Autres fonds	0,00	0,00
13146	Attributions de compensation d'investissement	0,00	0,00
13156	Attributions de compensation d'investissement	0,00	0,00
13246	Attributions de compensation d'investissement	0,00	0,00
13256	Attributions de compensation d'investissement	0,00	0,00
138	Autres subvent° invest. non transf.	0,00	0,00
26...	Participations et créances rattachées		
27...	Autres immobilisations financières		
<b>Ressources propres internes de l'année (b) (2)</b>		<b>10 155,00</b>	<b>10 155,00</b>
15...	Provisions pour risques et charges		
169	Primes de remboursement des obligations	0,00	0,00
26...	Participations et créances rattachées		
27...	Autres immobilisations financières		
28...	Amortissement des immobilisations		
28132	Immeubles de rapport	10 155,00	10 155,00
29...	Prov. pour dépréciat° immobilisations		
39...	Prov. dépréciat° des stocks et en-cours		
481...	Charges à rép. sur plusieurs exercices		
49...	Prov. dépréc. comptes de tiers		
59...	Prov. dépréc. comptes financiers		
024	Produits des cessions d'immobilisations	0,00	0,00
021	Virement de la sect° de fonctionnement	0,00	0,00

	Opérations de l'exercice III	Restes à réaliser en recettes au 31/12	Solde d'exécution R001 de l'exercice précédent	Affectation R1068 de l'exercice précédent	TOTAL IV
<b>Total ressources propres disponibles</b>	<b>10 155,00</b>	<b>0,00</b>	<b>592 621,66</b>	<b>0,00</b>	<b>602 776,66</b>

	Montant
<b>Dépenses à couvrir par des ressources propres</b>	<b>II</b> <b>0,00</b>
<b>Ressources propres disponibles</b>	<b>IV</b> <b>602 776,66</b>
<b>Solde</b>	<b>V = IV – II (3)</b> <b>602 776,66</b>

(1) Les comptes 15, 169, 26, 27, 28, 29, 39, 481, 49 et 59 sont à détailler conformément au plan de comptes.

(2) Les comptes 15, 29, 39, 49 et 59 sont présentés uniquement si la commune ou l'établissement applique le régime des provisions budgétaires.

(3) Indiquer le signe algébrique.

<b>IV – ANNEXES</b>	<b>IV</b>
<b>ELEMENTS DU BILAN</b> <b>VARIATION DU PATRIMOINE (article R. 2313-3 du CGCT) – ENTREES</b>	<b>A10.1</b>

**A10.1 – ETAT DES ENTREES D'IMMOBILISATIONS**

Modalités et date d'acquisition	Désignation du bien	Valeur d'acquisition (coût historique)	Cumul des amortissements	Durée de l'amortissement
Acquisitions à titre onéreux				
Acquisitions à titre gratuit				
Mise à disposition				
Affectation				
Mises en concession ou affermage				
Divers				
<b>TOTAL GENERAL</b>		<b>0,00</b>	<b>0,00</b>	

<b>IV – ANNEXES</b>	<b>IV</b>
<b>ELEMENTS DU BILAN</b> <b>VARIATION DU PATRIMOINE (article R. 2313-3 du CGCT) – SORTIES</b>	<b>A10.2</b>

**A10.2 – ETAT DES SORTIES DES BIENS D'IMMOBILISATIONS**

Modalités et date de sortie	Désignation du bien	Valeur d'acquisition (coût historique)	Durée de l'amort.	Cumul des amort. antérieurs	Valeur nette comptable au jour de la cession	Prix de cession	Plus ou moins values
Cessions à titre onéreux							
Cessions à titre gratuit							
Mise à disposition							
Affectation							
Mises en concession ou affermage							
Mise à la réforme							
Divers							
<b>TOTAL GENERAL</b>		<b>0,00</b>					<b>0,00</b>

<b>IV – ANNEXES</b>	<b>IV</b>
<b>ELEMENTS DU BILAN OPERATIONS LIEES AUX CESSIONS</b>	<b>A10.3</b>

**A10.3 – OPERATIONS LIEES AUX CESSIONS**

Pour mémoire		Crédits ouverts (BP + DM)
Chapitre 024	Produits des cessions d'immobilisations	0,00

Produit des cessions		Réalizations
Compte 775	Produits des cessions d'immobilisations	0,00
Compte 675	Valeurs comptables des immobilisations cédées	0,00

<b>IV – ANNEXES</b>	<b>IV</b>
<b>ELEMENTS DU BILAN</b> <b>VARIATION DU PATRIMOINE (article L. 300-5 du code de l'urbanisme) – ENTREES</b>	<b>A10.4</b>

**A10.4 – ETAT DES ENTREES D'IMMOBILISATIONS (L. 300-5 du code de l'urbanisme)**

Modalités et date d'acquisition	Désignation du bien	Valeur d'acquisition (coût historique)	Cumul des amortissements	Durée de l'amortissement
Acquisitions à titre onéreux				
Acquisitions à titre gratuit				
Mise à disposition				
Affectation				
Mises en concession ou affermage				
Divers				
<b>TOTAL GENERAL</b>		0,00	0,00	

<b>IV – ANNEXES</b>	<b>IV</b>
<b>ELEMENTS DU BILAN</b> <b>VARIATION DU PATRIMOINE (article L. 300-5 du code de l'urbanisme) – SORTIES</b>	<b>A10.5</b>

**A10.5 – ETAT DES SORTIES DES BIENS D'IMMOBILISATIONS (L. 300-5 du code de l'urbanisme)**

Modalités et date de sortie	Désignation du bien	Valeur d'acquisition (coût historique)	Durée de l'amort.	Cumul des amort. antérieurs	Valeur nette comptable au jour de la cession	Prix de cession	Plus ou moins values
Cessions à titre onéreux							
Cessions à titre gratuit							
Mise à disposition							
Affectation							
Mises en concession ou affermage							
Mise à la réforme							
Divers							
<b>TOTAL GENERAL</b>		0,00					0,00



**ZONE D'ACTIVITES**  
**PARC DU GRAND TROYES**



**REPUBLIQUE FRANÇAISE**

**EPCI dont la population est de 3500 habitants et plus - TROYES  
CHAMPAGNE METROPOLE (1)**

**AGREGE AU BUDGET PRINCIPAL DE TROYES CHAMPAGNE METROPOLE  
PRINCIPAL (2)**

Numéro SIRET : 20006925000054

POSTE COMPTABLE : SERVICE DE GESTION COMPTABLE TROYES

**M 14**

**Compte administratif  
voté par nature**

**BUDGET : PARC DU GRAND TROYES (3)**

**ANNEE 2023**

(1) Indiquer la nature juridique et le nom de la collectivité ou de l'établissement (commune, CCAS, EPCI, syndicat mixte, etc).

(2) A renseigner uniquement pour les budgets annexes.

(3) Indiquer le budget concerné : budget principal ou libellé du budget annexe.

# Sommaire

## I - Informations générales (5)

A - Informations statistiques, fiscales et financières	4
B - Modalités de vote du budget	5

## II - Présentation générale du budget

A1 - Vue d'ensemble - Exécution du budget et détail des restes à réaliser	6
A2 - Vue d'ensemble - Section de fonctionnement - Chapitres	8
A3 - Vue d'ensemble - Section d'investissement - Chapitres	9
B1 - Balance générale du budget - Dépenses	11
B2 - Balance générale du budget - Recettes	12

## III - Vote du budget

A1 - Section de fonctionnement - Détail des dépenses	13
A2 - Section de fonctionnement - Détail des recettes	14
B1 - Section d'investissement - Détail des dépenses	15
B2 - Section d'investissement - Détail des recettes	16
B3 - Opérations d'équipement - Détail des chapitres et articles	17

## IV - Annexes (6)

### A - Eléments du bilan

A1 - Présentation croisée par fonction (1)	Sans Objet
A1.1 - Présentation croisée par fonction - Détail fonctionnement	Sans Objet
A1.2 - Présentation croisée par fonction - Détail investissement	Sans Objet
A2.1 - Etat de la dette - Détail des crédits de trésorerie	18
A2.2 - Etat de la dette - Répartition par nature de dette	19
A2.3 - Etat de la dette - Répartition des emprunts par structure de taux	23
A2.4 - Etat de la dette - Typologie de la répartition de l'encours	24
A2.5 - Etat de la dette - Détail des opérations de couverture	25
A2.6 - Etat de la dette - Remboursement anticipé d'un emprunt avec refinancement	27
A2.7 - Etat de la dette - Emprunts renégociés au cours de l'année N	28
A2.8 - Etat de la dette - Dette pour financer l'emprunt d'un autre organisme	29
A2.9 - Etat de la dette - Autres dettes	30
A3 - Méthodes utilisées pour les amortissements	Sans Objet
A4 - Etat des provisions	Sans Objet
A5 - Etalement des provisions	Sans Objet
A6.1 - Equilibre des opérations financières - Dépenses	31
A6.2 - Equilibre des opérations financières - Recettes	32
A7.1.1 - Etats des dépenses et recettes des services d'eau et d'assainissement - Fonctionnement (2)	Sans Objet
A7.1.2 - Etats des dépenses et recettes des services d'eau et d'assainissement - Investissement (2)	Sans Objet
A7.2.1 - Etats des dépenses et recettes des services assujettis à la TVA - Fonctionnement (3)	Sans Objet
A7.2.2 - Etats des dépenses et recettes des services assujettis à la TVA - Investissement (3)	Sans Objet
A7.3.1 - Etats de la répartition de la TEOM - Fonctionnement (4)	Sans Objet
A7.3.2 - Etats de la répartition de la TEOM - Investissement (4)	Sans Objet
A7.4.1 - Etat de ventilation des dépenses liées à la gestion de la crise sanitaire du COVID-19 - Fonctionnement	Sans Objet
A7.4.2 - Etat de ventilation des dépenses liées à la gestion de la crise sanitaire du COVID-19 - Investissement	Sans Objet
A8 - Etat des charges transférées	Sans Objet
A9 - Détail des opérations pour le compte de tiers	Sans Objet
A10.1 - Variation du patrimoine (article R. 2313-3 du CGCT) - Entrées	Sans Objet
A10.2 - Variation du patrimoine (article R. 2313-3 du CGCT) - Sorties	Sans Objet
A10.3 - Opérations liées aux cessions	Sans Objet
A10.4 - Variation du patrimoine (article L. 300-5 du code de l'urbanisme) - Entrées	Sans Objet
A10.5 - Variation du patrimoine (article L. 300-5 du code de l'urbanisme) - Sorties	Sans Objet
A11 - Etat des travaux en régie	Sans Objet
A12 - Emploi des crédits communautaires dans le cadre de la subvention globale	Sans Objet

### B - Engagements hors bilan

B1.1 - Etat des emprunts garantis par la commune ou l'établissement	Sans Objet
B1.2 - Calcul du ratio d'endettement relatif aux garanties d'emprunt	Sans Objet
B1.3 - Etat des contrats de crédit-bail	Sans Objet
B1.4 - Etat des contrats de partenariat public-privé	Sans Objet
B1.5 - Etat des autres engagements donnés	Sans Objet
B1.6 - Etat des engagements reçus	Sans Objet
B1.7 - Liste des concours attribués à des tiers en nature ou en subventions	Sans Objet

B2.1 - Etat des autorisations de programme et des crédits de paiement afférents	Sans Objet
B2.2 - Etat des autorisations d'engagement et des crédits de paiement afférents	Sans Objet
B3 - Emploi des recettes grevées d'une affectation spéciale	Sans Objet
<b>C - Autres éléments d'informations</b>	
C1.1 - Etat du personnel	Sans Objet
C1.2 - Actions de formation des élus	Sans Objet
C2 - Liste des organismes dans lesquels a été pris un engagement financier	Sans Objet
C3.1 - Liste des organismes de regroupement auxquels adhère la commune ou l'établissement	Sans Objet
C3.2 - Liste des établissements publics créés	Sans Objet
C3.3 - Liste des services individualisés dans un budget annexe	Sans Objet
C3.4 - Liste des services assujettis à la TVA et non érigés en budget annexe	Sans Objet
C3.5 - Présentation agrégée du budget principal et des budgets annexes	Sans Objet
C3.6 - Identification des flux croisés	Sans Objet
C4 - Suivi des opérations au titre du nouveau programme national de renouvellement urbain	Sans Objet
<b>D - Décision en matière de taux de contributions directes - Arrêté et signatures</b>	
D1 - Décision en matière de taux de contributions directes	Sans Objet
D2 - Arrêté et signatures	33

(1) Cette présentation est obligatoire pour les communes de 3 500 habitants et plus (art. L. 2312-3 du CGCT), les groupements comprenant au moins une commune de 3 500 habitants et plus (art. R. 5211-14 du CGCT) et leurs établissements publics. Il n'a cependant pas à être produit par les services à activité unique érigés en établissement public ou budget annexe. Les autres communes et établissements peuvent les présenter de manière facultative.

(2) Cet état ne peut être produit que par les communes dont la population est inférieure à 500 habitants qui gèrent les services de distribution de l'eau potable et d'assainissement sous forme de régie simple sans budget annexe (article L. 2221-11 du CGCT).

(3) Cf. article R. 2313-3 du CGCT.

(4) Cet état est obligatoirement produit par les communes et groupements de communes de 10 000 habitants et plus ayant institué la TEOM et assurant au moins la collecte des déchets ménagers.

(5) Les associations syndicales autorisées doivent utiliser leur état particulier « Informations générales » annexé à l'arrêté n° NOR : INTB1237402A, relatif au cadre budgétaire et comptable applicable aux associations syndicales autorisées.

(6) Les associations syndicales autorisées remplissent et joignent uniquement les états qui les concernent au titre de l'exercice et au titre du détail des comptes de bilan.

Préciser, pour chaque annexe, si l'état est sans objet le cas échéant.

<b>Code INSEE</b> 200069250	<b>TROYES CHAMPAGNE METROPOLE</b> <b>PARC DU GRAND TROYES</b>	<b>CA</b> <b>2023</b>
--------------------------------	--	--------------------------

<b>I – INFORMATIONS GENERALES</b>	<b>I</b>
<b>INFORMATIONS STATISTIQUES, FISCALES ET FINANCIERES</b>	<b>A</b>

Informations statistiques	Valeurs
Population totale (colonne h du recensement INSEE) :	0
Nombre de résidences secondaires (article R. 2313-1 <i>in fine</i> ) :	
Nom de l'EPCI à fiscalité propre auquel la commune adhère :	

Potentiel fiscal et financier (1)		Valeurs par hab. (population DGF)	Moyennes nationales du potentiel financier par habitants de la strate
Fiscal	Financier		
0.00	0.00	0.00	0.00

Informations financières – ratios (2)		Valeurs	Moyennes nationales de la strate (3)
1	Dépenses réelles de fonctionnement/population	0.00	
2	Produit des impositions directes/population	0.00	
3	Recettes réelles de fonctionnement/population	0.00	
4	Dépenses d'équipement brut/population	0.00	
5	Encours de dette/population	0.00	
6	DGF/population	0.00	
7	Dépenses de personnel/dépenses réelles de fonctionnement (2)	0.00	
8	Dépenses de fonct. et remb. dette en capital/recettes réelles de fonct. (2)	0.00	
9	Dépenses d'équipement brut/recettes réelles de fonctionnement (2)	0.00	
10	Encours de la dette/recettes réelles de fonctionnement (2)	0.00	

Dans l'ensemble des tableaux, les cases grisées ne doivent pas être remplies.

(1) Il s'agit du potentiel fiscal et du potentiel financier définis à l'article L. 2334-4 du code général des collectivités territoriales qui figurent sur la fiche de répartition de la DGF de l'exercice N-1 établie sur la base des informations N-2 (transmise par les services préfectoraux).

(2) Les ratios 1 à 6 sont obligatoires pour les communes de 3 500 habitants et plus et leurs établissements publics administratifs ainsi que pour les EPCI dotés d'une fiscalité propre comprenant au moins une commune de 3 500 habitants et plus.

Les ratios 7 à 10 sont obligatoires pour les communes de 10 000 habitants et plus et leurs établissements publics administratifs ainsi que pour les EPCI dotés d'une fiscalité propre comprenant au moins une commune de 10 000 habitants et plus (cf. articles L. 2313-1, L. 2313-2, R. 2313-1, R. 2313-2 et R. 5211-15 du CGCT). Pour les caisses des écoles, les EPCI non dotés d'une fiscalité propre et les syndicats mixtes associant exclusivement des communes et des EPCI, il conviendra d'appliquer les ratios prévus respectivement par les articles R. 2313-7, R. 5211-15 et R. 5711-3 du CGCT.

(3) Il convient d'indiquer les moyennes de la catégorie de l'organisme en cause (commune, communauté urbaine, communauté d'agglomération, ...) et les sources d'où sont tirées les informations (statistiques de la direction générale des collectivités locales ou de la direction générale de la comptabilité publique). Il s'agit des moyennes de la dernière année connue.

<b>I – INFORMATIONS GENERALES</b>	<b>I</b>
<b>MODALITES DE VOTE DU BUDGET</b>	<b>B</b>

**POUR MEMOIRE<sup>(1)</sup>**

I – L'assemblée délibérante a voté le présent budget par nature :

- au niveau (2) du chapitre pour la section de fonctionnement.
- au niveau (2) du chapitre pour la section d'investissement.
  - sans (3) les chapitres « opérations d'équipement » de l'état III B 3.
  - sans (4) vote formel sur chacun des chapitres.

La liste des articles spécialisés sur lesquels l'ordonnateur ne peut procéder à des virements d'article à article est la suivante :

II – En l'absence de mention au paragraphe I ci-dessus, le budget est réputé voté par chapitre, et, en section d'investissement, sans chapitre de dépense « opération d'équipement ».

III – Les provisions sont (5) semi-budgétaires (pas d'inscriptions en recettes de la section d'investissement) .

(1) Rappeler les modalités relatives au vote du budget.

(2) A compléter par « du chapitre » ou « de l'article ».

(3) Indiquer « avec » ou « sans » les chapitres opérations d'équipement.

(4) Indiquer « avec » ou « sans » vote formel.

(5) A compléter par un seul des deux choix suivants :

- semi-budgétaires (pas d'inscription en recette de la section d'investissement),
- budgétaires (délibération n° ..... du .....).

<b>II – PRESENTATION GENERALE DU BUDGET</b>	<b>II</b>
<b>VUE D'ENSEMBLE</b>	<b>A1</b>

## EXECUTION DU BUDGET

		DEPENSES		RECETTES	
REALISATIONS DE L'EXERCICE (mandats et titres)	Section de fonctionnement	A	15 353 063,31	G	16 102 915,04
	Section d'investissement	B	12 758 567,38	H	14 924 438,79

		+		+	
REPORTS DE L'EXERCICE N-1	Report en section de fonctionnement (002)	C	0,00 (si déficit)	I	470 790,16 (si excédent)
	Report en section d'investissement (001)	D	0,00 (si déficit)	J	1 009 824,19 (si excédent)

		=		=	
TOTAL (réalisations + reports)		= A+B+C+D	28 111 630,69	= G+H+I+J	32 507 968,18

RESTES A REALISER A REPORTER EN N+1 (1)	Section de fonctionnement	E	0,00	K	0,00
	Section d'investissement	F	0,00	L	0,00
	TOTAL des restes à réaliser à reporter en N+1	= E+F	0,00	= K+L	0,00

RESULTAT CUMULE	Section de fonctionnement	= A+C+E	15 353 063,31	= G+I+K	16 573 705,20
	Section d'investissement	= B+D+F	12 758 567,38	= H+J+L	15 934 262,98
	TOTAL CUMULE	= A+B+C+D+E+F	28 111 630,69	= G+H+I+J+K+L	32 507 968,18

## DETAIL DES RESTES A REALISER

Chap.	Libellé	Dépenses engagées non mandatées	Titres restant à émettre
<b>TOTAL DE LA SECTION DE FONCTIONNEMENT</b>		E 0,00	K 0,00
011	Charges à caractère général	0,00	
012	Charges de personnel, frais assimilés	0,00	
014	Atténuations de produits	0,00	
65	Autres charges de gestion courante	0,00	
656	Frais fonctionnement des groupes d'élus	0,00	
66	Charges financières	0,00	
67	Charges exceptionnelles	0,00	
70	Produits services, domaine et ventes div		0,00
73	Impôts et taxes		0,00
74	Dotations et participations		0,00
75	Autres produits de gestion courante		0,00
013	Atténuations de charges		0,00
76	Produits financiers		0,00
77	Produits exceptionnels		0,00
<b>TOTAL DE LA SECTION D'INVESTISSEMENT</b>		F 0,00	L 0,00
010	Stocks (4)	0,00	0,00
024	Produits des cessions d'immobilisations		0,00
10	Dotations, fonds divers et réserves	0,00	0,00
13	Subventions d'investissement	0,00	0,00
16	Emprunts et dettes assimilées	0,00	0,00
18	Compte de liaison : affectat° (BA,régie) (6)	0,00	0,00
20	Immobilisations incorporelles	0,00	0,00
204	Subventions d'équipement versées	0,00	0,00



Chap.	Libellé	Dépenses engagées non mandatées	Titres restant à émettre
21	Immobilisations corporelles	0,00	0,00
22	Immobilisations reçues en affectation (5)	0,00	0,00
23	Immobilisations en cours	0,00	0,00
26	Participat° et créances rattachées	0,00	0,00
27	Autres immobilisations financières	0,00	0,00

(1) Les restes à réaliser de la section de fonctionnement correspondent en dépenses, aux dépenses engagées non mandatées et non rattachées telles qu'elles ressortent de la comptabilité des engagements et en recettes, aux recettes certaines n'ayant pas donné lieu à l'émission d'un titre et non rattachées (R. 2311-11 du CGCT).

Les restes à réaliser de la section d'investissement correspondent en dépenses, aux dépenses engagées non mandatées au 31/12 de l'exercice précédent telles qu'elles ressortent de la comptabilité des engagements et aux recettes certaines n'ayant pas donné lieu à l'émission d'un titre au 31/12 de l'exercice précédent (R. 2311-11 du CGCT).

(2) Le chapitre 45 doit être détaillé conformément au plan de compte, tant en dépenses qu'en recettes.

<b>II - PRESENTATION GENERALE DU BUDGET</b>	<b>II</b>
<b>SECTION DE FONCTIONNEMENT – CHAPITRES</b>	<b>A2</b>

## DEPENSES DE FONCTIONNEMENT

Chap.	Libellé	Crédits ouverts (BP+DM+RAR N-1)	Crédits employés (ou restant à employer)			Crédits annulés
			Mandats émis	Charg. rattachées	Restes à réaliser au 31/12	
011	Charges à caractère général	2 026 791,16	428 024,33	0,00	0,00	1 598 766,83
012	Charges de personnel, frais assimilés	0,00	0,00	0,00	0,00	0,00
014	Atténuations de produits	0,00	0,00	0,00	0,00	0,00
65	Autres charges de gestion courante	100,00	0,19	0,00	0,00	99,81
656	Frais fonctionnement des groupes d'élus	0,00	0,00	0,00	0,00	0,00
<b>Total des dépenses de gestion courante</b>		<b>2 026 891,16</b>	<b>428 024,52</b>	<b>0,00</b>	<b>0,00</b>	<b>1 598 866,64</b>
66	Charges financières	0,00	0,00	0,00	0,00	0,00
67	Charges exceptionnelles	0,00	0,00	0,00	0,00	0,00
68	Dotations provisions semi-budgétaires (1)	600,00	600,00			0,00
022	Dépenses imprévues	0,00				
<b>Total des dépenses réelles de fonctionnement</b>		<b>2 027 491,16</b>	<b>428 624,52</b>	<b>0,00</b>	<b>0,00</b>	<b>1 598 866,64</b>
023	Virement à la section d'investissement (2)	400 000,00				
042	Opérat° ordre transfert entre sections (2)	15 500 000,00	14 924 438,79			575 561,21
043	Opérat° ordre intérieur de la section (2)	0,00	0,00			0,00
<b>Total des dépenses d'ordre de fonctionnement</b>		<b>15 900 000,00</b>	<b>14 924 438,79</b>			<b>975 561,21</b>
<b>TOTAL</b>		<b>17 927 491,16</b>	<b>15 353 063,31</b>	<b>0,00</b>	<b>0,00</b>	<b>2 574 427,85</b>
<b>Pour information</b>		(3) <b>0,00</b>				
<b>D 002 Déficit de fonctionnement reporté de N-1</b>						

## RECETTES DE FONCTIONNEMENT

Chap.	Libellé	Crédits ouverts (BP+DM+RAR N-1)	Crédits employés (ou restant à employer)			Crédits annulés
			Titres émis	Prod. rattachées	Restes à réaliser au 31/12	
013	Atténuations de charges	0,00	0,00	0,00	0,00	0,00
70	Produits services, domaine et ventes div	3 255 825,00	3 181 516,83	0,00	0,00	74 308,17
73	Impôts et taxes	0,00	0,00	0,00	0,00	0,00
74	Dotations et participations	0,00	0,00	0,00	0,00	0,00
75	Autres produits de gestion courante	52 876,00	5 920,33	0,00	0,00	46 955,67
<b>Total des recettes de gestion courante</b>		<b>3 308 701,00</b>	<b>3 187 437,16</b>	<b>0,00</b>	<b>0,00</b>	<b>121 263,84</b>
76	Produits financiers	0,00	0,00	0,00	0,00	0,00
77	Produits exceptionnels	148 000,00	156 910,50	0,00	0,00	-8 910,50
78	Reprises provisions semi-budgétaires (1)	0,00	0,00			0,00
<b>Total des recettes réelles de fonctionnement</b>		<b>3 456 701,00</b>	<b>3 344 347,66</b>	<b>0,00</b>	<b>0,00</b>	<b>112 353,34</b>
042	Opérat° ordre transfert entre sections (2)	14 000 000,00	12 758 567,38			1 241 432,62
043	Opérat° ordre intérieur de la section (2)	0,00	0,00			0,00
<b>Total des recettes d'ordre de fonctionnement</b>		<b>14 000 000,00</b>	<b>12 758 567,38</b>			<b>1 241 432,62</b>
<b>TOTAL</b>		<b>17 456 701,00</b>	<b>16 102 915,04</b>	<b>0,00</b>	<b>0,00</b>	<b>1 353 785,96</b>
<b>Pour information</b>		(3) <b>470 790,16</b>				
<b>R 002 Excédent de fonctionnement reporté de N-1</b>						

(1) Si la commune ou l'établissement applique le régime des provisions semi-budgétaires.

(2) DF 023 = RI 021 ; DI 040 = RF 042 ; RI 040 = DF 042 ; DI 041 = RI 041 ; DF 043 = RF 043.

(3) Les lignes de report ne font pas l'objet d'émission de mandat ou de titre (inscrire le montant reporté).

<b>II – PRESENTATION GENERALE DU BUDGET</b>	<b>II</b>
<b>SECTION D'INVESTISSEMENT – CHAPITRES</b>	<b>A3</b>

**DEPENSES D'INVESTISSEMENT**

Chap.	Libellé	Crédits ouverts (BP+DM+RAR N-1)	Mandats émis	Restes à réaliser au 31/12	Crédits annulés
010	Stocks (3)	0,00	0,00	0,00	0,00
20	Immobilisations incorporelles (sauf 204)	0,00	0,00	0,00	0,00
204	Subventions d'équipement versées	0,00	0,00	0,00	0,00
21	Immobilisations corporelles	0,00	0,00	0,00	0,00
22	Immobilisations reçues en affectation (4)	0,00	0,00	0,00	0,00
23	Immobilisations en cours	0,00	0,00	0,00	0,00
	Total des opérations d'équipement	0,00	0,00	0,00	0,00
	<b>Total des dépenses d'équipement</b>	<b>0,00</b>	<b>0,00</b>	<b>0,00</b>	<b>0,00</b>
10	Dotations, fonds divers et réserves	0,00	0,00	0,00	0,00
13	Subventions d'investissement	0,00	0,00	0,00	0,00
16	Emprunts et dettes assimilées	2 909 824,19	0,00	0,00	2 909 824,19
18	Compte de liaison : affectat° (BA,régie) (5)	0,00	0,00	0,00	0,00
26	Participat° et créances rattachées	0,00	0,00	0,00	0,00
27	Autres immobilisations financières	0,00	0,00	0,00	0,00
020	Dépenses imprévues	0,00			
	<b>Total des dépenses financières</b>	<b>2 909 824,19</b>	<b>0,00</b>	<b>0,00</b>	<b>2 909 824,19</b>
45...	<b>Total des op. pour compte de tiers (6)</b>	<b>0,00</b>	<b>0,00</b>	<b>0,00</b>	<b>0,00</b>
	<b>Total des dépenses réelles d'investissement</b>	<b>2 909 824,19</b>	<b>0,00</b>	<b>0,00</b>	<b>2 909 824,19</b>
040	Opérat° ordre transfert entre sections (1)	14 000 000,00	12 758 567,38		1 241 432,62
041	Opérations patrimoniales (1)	0,00	0,00		0,00
	<b>Total des dépenses d'ordre d'investissement</b>	<b>14 000 000,00</b>	<b>12 758 567,38</b>		<b>1 241 432,62</b>
	<b>TOTAL</b>	<b>16 909 824,19</b>	<b>12 758 567,38</b>	<b>0,00</b>	<b>4 151 256,81</b>
	<b>Pour information</b>	(2) <b>0,00</b>			
	<b>D 001 Solde d'exécution négatif reporté de N-1</b>				

**RECETTES D'INVESTISSEMENT**

Chap.	Libellé	Crédits ouverts (BP+DM+RAR N-1)	Titres émis	Restes à réaliser au 31/12	Crédits annulés
010	Stocks (3)	0,00	0,00	0,00	0,00
13	Subventions d'investissement	0,00	0,00	0,00	0,00
16	Emprunts et dettes assimilées (hors 165)	0,00	0,00	0,00	0,00
20	Immobilisations incorporelles (sauf 204)	0,00	0,00	0,00	0,00
204	Subventions d'équipement versées	0,00	0,00	0,00	0,00
21	Immobilisations corporelles	0,00	0,00	0,00	0,00
22	Immobilisations reçues en affectation (4)	0,00	0,00	0,00	0,00
23	Immobilisations en cours	0,00	0,00	0,00	0,00
	<b>Total des recettes d'équipement</b>	<b>0,00</b>	<b>0,00</b>	<b>0,00</b>	<b>0,00</b>
10	Dotations, fonds divers et réserves (hors 1068)	0,00	0,00	0,00	0,00
1068	Excédents de fonctionnement capitalisés (7)	0,00	0,00	0,00	0,00
138	Autres subvent° invest. non transf.	0,00	0,00	0,00	0,00
165	Dépôts et cautionnements reçus	0,00	0,00	0,00	0,00
18	Compte de liaison : affectat° (BA,régie)	0,00	0,00	0,00	0,00
26	Participat° et créances rattachées	0,00	0,00	0,00	0,00
27	Autres immobilisations financières	0,00	0,00	0,00	0,00
024	Produits des cessions d'immobilisations	0,00		0,00	
	<b>Total des recettes financières</b>	<b>0,00</b>	<b>0,00</b>	<b>0,00</b>	<b>0,00</b>
45...	<b>Total des op. pour le compte de tiers (6)</b>	<b>0,00</b>	<b>0,00</b>	<b>0,00</b>	<b>0,00</b>
	<b>Total des recettes réelles d'investissement</b>	<b>0,00</b>	<b>0,00</b>	<b>0,00</b>	<b>0,00</b>
021	Virement de la sect° de fonctionnement (1)	400 000,00			
040	Opérat° ordre transfert entre sections (1)	15 500 000,00	14 924 438,79		575 561,21
041	Opérations patrimoniales (1)	0,00	0,00		0,00
	<b>Total des recettes d'ordre d'investissement</b>	<b>15 900 000,00</b>	<b>14 924 438,79</b>		<b>975 561,21</b>
	<b>TOTAL</b>	<b>15 900 000,00</b>	<b>14 924 438,79</b>	<b>0,00</b>	<b>975 561,21</b>

Chap.	Libellé	Crédits ouverts (BP+DM+RAR N-1)	Titres émis	Restes à réaliser au 31/12	Crédits annulés
	<b>Pour information</b> <b>R 001 Solde d'exécution positif reporté de N-1</b>	(2) 1 009 824,19			

(1) DF 023 = RI 021 ; DI 040 = RF 042 ; RI 040 = DF 042 ; DI 041 = RI 041 ; DF 043 = RF 043.

(2) Les lignes de report ne font pas l'objet d'émission de mandat ou de titre (inscrire le montant reporté).

(3) A servir uniquement dans le cadre d'un suivi des stocks selon la méthode de l'inventaire permanent simplifié autorisée pour les seules opérations d'aménagements (lotissement, ZAC...) par ailleurs retracées dans le cadre de budgets annexes.

(4) En dépenses, le chapitre 22 retrace les travaux d'investissement réalisés sur les biens reçus en affectation. En recette, il retrace, le cas échéant, l'annulation de tels travaux effectués sur un exercice antérieur.

(5) A servir uniquement lorsque la commune ou l'établissement effectue une dotation initiale en espèces au profit d'un service public non personnalisé qu'elle ou qu'il crée.

(6) Seul le total des opérations pour compte de tiers figure sur cet état (voir le détail Annexe IV A9).

(7) Le compte 1068 n'est pas un chapitre mais un article du chapitre 10.

<b>II – PRESENTATION GENERALE DU BUDGET</b>	<b>II</b>
<b>BALANCE GENERALE DU BUDGET</b>	<b>B1</b>

## 1 – Mandats émis (y compris sur les restes à réaliser N-1)

	FONCTIONNEMENT	Opérations réelles (1)	Opérations d'ordre (2)	TOTAL
011	Charges à caractère général	428 024,33		428 024,33
012	Charges de personnel, frais assimilés	0,00		0,00
014	Atténuations de produits	0,00		0,00
60	<i>Achats et variation des stocks (3)</i>		85 702,22	85 702,22
65	Autres charges de gestion courante	0,19		0,19
656	Frais fonctionnement des groupes d'élus (4)	0,00		0,00
66	Charges financières	0,00	0,00	0,00
67	Charges exceptionnelles	0,00	0,00	0,00
68	Dot. aux amortissements et provisions	600,00	0,00	600,00
71	<i>Production stockée (ou déstockage) (3)</i>		14 838 736,57	14 838 736,57
<b>Dépenses de fonctionnement – Total</b>		<b>428 624,52</b>	<b>14 924 438,79</b>	<b>15 353 063,31</b>
<b>Pour information</b>				<b>0,00</b>
<b>D 002 Déficit de fonctionnement reporté de N-1</b>				<b>0,00</b>

	INVESTISSEMENT	Opérations réelles (1)	Opérations d'ordre (2)	TOTAL
10	Dotations, fonds divers et réserves	0,00	0,00	0,00
13	Subventions d'investissement	0,00	0,00	0,00
15	<i>Provisions pour risques et charges (5)</i>		0,00	0,00
16	Emprunts et dettes assimilées (sauf 1688 non budgétaire)	0,00	0,00	0,00
18	Compte de liaison : affectat° (BA,régie)	(8) 0,00		0,00
	Total des opérations d'équipement	0,00		0,00
19	<i>Neutral. et régul. d'opérations (5)</i>		0,00	0,00
20	Immobilisations incorporelles (sauf 204) (6)	0,00	0,00	0,00
204	Subventions d'équipement versées	0,00	0,00	0,00
21	Immobilisations corporelles (6)	0,00	0,00	0,00
22	Immobilisations reçues en affectation (6)	(9) 0,00	0,00	0,00
23	Immobilisations en cours (6)	0,00	0,00	0,00
26	Participations et créances rattachées	0,00	0,00	0,00
27	Autres immobilisations financières	0,00	0,00	0,00
28	<i>Amortissement des immobilisations (reprises)</i>		0,00	0,00
29	<i>Prov. pour dépréciat° immobilisations (5)</i>		0,00	0,00
39	<i>Prov. dépréciat° des stocks et en-cours (5)</i>		0,00	0,00
45...	Total des opérations pour compte de tiers (7)	0,00	0,00	0,00
481	<i>Charges à rép. sur plusieurs exercices</i>		0,00	0,00
49	<i>Prov. dépréc. comptes de tiers (5)</i>		0,00	0,00
59	<i>Prov. dépréc. comptes financiers (5)</i>		0,00	0,00
3...	Stocks	0,00	12 758 567,38	12 758 567,38
<b>Dépenses d'investissement – Total</b>		<b>0,00</b>	<b>12 758 567,38</b>	<b>12 758 567,38</b>
<b>Pour information</b>				<b>0,00</b>
<b>D 001 Solde d'exécution négatif reporté de N-1</b>				<b>0,00</b>

(1) Y compris les opérations relatives au rattachement des charges et des produits et les opérations d'ordre semi-budgétaires.

(2) Voir liste des opérations d'ordre.

(3) Permet de retracer des opérations particulières telles que les opérations de stocks liées à la tenue d'un inventaire permanent simplifié.

(4) Communes, communautés d'agglomération et communautés urbaines de plus de 100 000 habitants.

(5) Si la commune ou l'établissement applique le régime des provisions budgétaires.

(6) Hors chapitres « opérations d'équipement ».

(7) Seul le total des opérations pour compte de tiers figure sur cet état (voir le détail Annexe IV A9).

(8) A servir uniquement lorsque la commune ou l'établissement effectue une dotation initiale en espèces au profit d'un service public non personnalisé qu'elle ou qu'il crée.

(9) En dépenses, le chapitre 22 retrace les travaux d'investissement réalisés sur les biens reçus en affectation. En recette, il retrace, le cas échéant, l'annulation de tels travaux effectués sur un exercice antérieur.

<b>II – PRESENTATION GENERALE DU BUDGET</b>	<b>II</b>
<b>BALANCE GENERALE DU BUDGET</b>	<b>B2</b>

### 2 – Titres émis (y compris sur les restes à réaliser N-1)

	FONCTIONNEMENT	Opérations réelles (1)	Opérations d'ordre (2)	TOTAL
013	Atténuations de charges	0,00		0,00
60	Achats et variation des stocks (3)		377 762,08	377 762,08
70	Produits services, domaine et ventes div	3 181 516,83		3 181 516,83
71	Production stockée (ou déstockage)		12 380 805,30	12 380 805,30
72	Production immobilisée		0,00	0,00
73	Impôts et taxes	0,00		0,00
74	Dotations et participations	0,00		0,00
75	Autres produits de gestion courante	5 920,33	0,00	5 920,33
76	Produits financiers	0,00	0,00	0,00
77	Produits exceptionnels	156 910,50	0,00	156 910,50
78	Reprise sur amortissements et provisions	0,00	0,00	0,00
79	Transferts de charges		0,00	0,00
<b>Recettes de fonctionnement – Total</b>		<b>3 344 347,66</b>	<b>12 758 567,38</b>	<b>16 102 915,04</b>
<b>Pour information R 002 Excédent de fonctionnement reporté de N-1</b>				<b>470 790,16</b>

	INVESTISSEMENT	Opérations réelles (1)	Opérations d'ordre (2)	TOTAL
10	Dotations, fonds divers et réserves (sauf 1068)	0,00	0,00	0,00
1068	Excédents de fonctionnement capitalisés	0,00		0,00
13	Subventions d'investissement	0,00	0,00	0,00
15	Provisions pour risques et charges (4)		0,00	0,00
16	Emprunts et dettes assimilées (sauf 1688 non budgétaire)	0,00	0,00	0,00
18	Compte de liaison : affectat° (BA,régie)	(8) 0,00		0,00
19	Neutral. et régul. d'opérations		0,00	0,00
20	Immobilisations incorporelles (sauf 204) (5)	0,00	0,00	0,00
204	Subventions d'équipement versées	0,00	0,00	0,00
21	Immobilisations corporelles(5)	0,00	0,00	0,00
22	Immobilisations reçues en affectation(5)	(9) 0,00	0,00	0,00
23	Immobilisations en cours(5)	0,00	0,00	0,00
26	Participations et créances rattachées	0,00	0,00	0,00
27	Autres immobilisations financières	0,00	0,00	0,00
28	Amortissement des immobilisations		0,00	0,00
29	Prov. pour dépréciat° immobilisations (4)		0,00	0,00
39	Prov. dépréciat° des stocks et en-cours (4)		0,00	0,00
45...	Opérations pour compte de tiers (7)	0,00	0,00	0,00
481	Charges à rép. sur plusieurs exercices		0,00	0,00
49	Prov. dépréc. comptes de tiers (4)		0,00	0,00
59	Prov. dépréc. comptes financiers (4)		0,00	0,00
3...	Stocks	0,00	14 924 438,79	14 924 438,79
<b>Recettes d'investissement – Total</b>		<b>0,00</b>	<b>14 924 438,79</b>	<b>14 924 438,79</b>
<b>Pour information R 001 Solde d'exécution positif reporté de N-1</b>				<b>1 009 824,19</b>

(1) Y compris les opérations relatives au rattachement des charges et des produits et les opérations d'ordre semi-budgétaires.

(2) Voir liste des opérations d'ordre.

(3) Permet de retracer des opérations particulières telles que les opérations de stocks liées à la tenue d'un inventaire permanent simplifié.

(4) Si la commune ou l'établissement applique le régime des provisions budgétaires.

(5) Hors chapitres « opérations d'équipement ».

(6) Seul le total des opérations pour compte de tiers figure sur cet état (voir le détail Annexe IV A9).

(7) A servir uniquement lorsque la commune ou l'établissement effectue une dotation initiale en espèces au profit d'un service public non personnalisé qu'elle ou qu'il crée.

(8) En dépenses, le chapitre 22 retrace les travaux d'investissement réalisés sur les biens reçus en affectation. En recette, il retrace, le cas échéant, l'annulation de tels travaux effectués sur un exercice antérieur.

III – VOTE DU BUDGET						III
SECTION DE FONCTIONNEMENT – DETAIL DES DEPENSES						A1
Chap/ art (1)	Libellé (1)	Crédits ouverts (BP+DM+RAR N-1)	Crédits employés (ou restant à employer)			Crédits annulés
			Mandats émis	Charges rattachées	Restes à réaliser au 31/12	
<b>011</b>	<b>Charges à caractère général</b>	<b>2 026 791,16</b>	<b>428 024,33</b>	<b>0,00</b>	<b>0,00</b>	<b>1 598 766,83</b>
6015	Terrains à aménager	416 357,00	299 858,05	0,00	0,00	116 498,95
6045	Achats études, prestat° services (terrai	180 378,00	36 764,76	0,00	0,00	143 613,24
605	Achats matériel, équipements et travaux	868 000,00	63 884,52	0,00	0,00	804 115,48
608	Frais accessoires sur terrains en cours	562 056,16	27 517,00	0,00	0,00	534 539,16
<b>012</b>	<b>Charges de personnel, frais assimilés</b>	<b>0,00</b>	<b>0,00</b>	<b>0,00</b>	<b>0,00</b>	<b>0,00</b>
<b>014</b>	<b>Atténuations de produits</b>	<b>0,00</b>	<b>0,00</b>	<b>0,00</b>	<b>0,00</b>	<b>0,00</b>
<b>65</b>	<b>Autres charges de gestion courante</b>	<b>100,00</b>	<b>0,19</b>	<b>0,00</b>	<b>0,00</b>	<b>99,81</b>
65888	Autres	100,00	0,19	0,00	0,00	99,81
<b>656</b>	<b>Frais fonctionnement des groupes d'élus</b>	<b>0,00</b>	<b>0,00</b>	<b>0,00</b>	<b>0,00</b>	<b>0,00</b>
<b>TOTAL DEPENSES DE GESTION DES SERVICES (a) = (011+012+014+65+656)</b>		<b>2 026 891,16</b>	<b>428 024,52</b>	<b>0,00</b>	<b>0,00</b>	<b>1 598 866,64</b>
<b>66</b>	<b>Charges financières (b)</b>	<b>0,00</b>	<b>0,00</b>	<b>0,00</b>	<b>0,00</b>	<b>0,00</b>
<b>67</b>	<b>Charges exceptionnelles (c)</b>	<b>0,00</b>	<b>0,00</b>	<b>0,00</b>	<b>0,00</b>	<b>0,00</b>
<b>68</b>	<b>Dotations provisions semi-budgétaires (d) (3)</b>	<b>600,00</b>	<b>600,00</b>	<b>0,00</b>	<b>0,00</b>	<b>0,00</b>
6817	Dot. prov. dépréc. actifs circulants	600,00	600,00	0,00	0,00	0,00
<b>022</b>	<b>Dépenses imprévues (e)</b>	<b>0,00</b>				
<b>TOTAL DES DEPENSES REELLES = a+b+c+d+e</b>		<b>2 027 491,16</b>	<b>428 624,52</b>	<b>0,00</b>	<b>0,00</b>	<b>1 598 866,64</b>
<b>023</b>	<b>Virement à la section d'investissement</b>	<b>400 000,00</b>	<b>0,00</b>			<b>400 000,00</b>
<b>042</b>	<b>Opérat° ordre transfert entre sections (4) (5) (6)</b>	<b>15 500 000,00</b>	<b>14 924 438,79</b>			<b>575 561,21</b>
60315	Variation stocks terrains à aménager	0,00	85 702,22			-85 702,22
7133	Variat° en-cours de production biens	12 700 000,00	4 237 154,52			8 462 845,48
71355	Variat° stocks terrains aménagés	2 800 000,00	10 601 582,05			-7 801 582,05
<b>TOTAL DES PRELEVEMENTS AU PROFIT DE LA SECTION D'INVESTISSEMENT</b>		<b>15 900 000,00</b>	<b>14 924 438,79</b>			<b>975 561,21</b>
<b>043</b>	<b>Opérat° ordre intérieur de la section (7)</b>	<b>0,00</b>	<b>0,00</b>			<b>0,00</b>
<b>TOTAL DES DEPENSES D'ORDRE</b>		<b>15 900 000,00</b>	<b>14 924 438,79</b>			<b>975 561,21</b>
<b>TOTAL DES DEPENSES DE FONCTIONNEMENT DE L'EXERCICE (= Total des opérations réelles et d'ordre)</b>		<b>17 927 491,16</b>	<b>15 353 063,31</b>	<b>0,00</b>	<b>0,00</b>	<b>2 574 427,85</b>
<b>Pour information D 002 Déficit de fonctionnement reporté de N-1</b>		<b>0,00</b>				

**Détail du calcul des ICNE au compte 66112 (2)**

Montant des ICNE de l'exercice	0,00
Montant des ICNE de l'exercice N-1	0,00
= Différence ICNE N – ICNE N-1	0,00

- (1) Détailler les chapitres budgétaires par article conformément au plan de comptes appliqué par la commune ou l'établissement.
- (2) Si le mandatement des ICNE de l'exercice est inférieur au montant de l'exercice N-1, le montant du compte 66112 sera négatif.
- (3) Si la commune ou l'établissement applique le régime des provisions semi-budgétaires.
- (4) Cf. définition du chapitre des opérations d'ordre, *DF 042 = RI 040*.
- (5) Dont 675 et 676.
- (6) Le compte 6815 peut figurer dans le détail du chapitre 042 si la commune ou l'établissement applique le régime des provisions budgétaires.
- (7) Chapitre destiné à retracer les opérations particulières telles que les opérations de stocks ou liées à la tenue d'un inventaire permanent simplifié.

III – VOTE DU BUDGET						III
SECTION DE FONCTIONNEMENT – DETAIL DES RECETTES						A2
Chap/ art(1)	Libellé (1)	Crédits ouverts (BP+DM+RAR N-1)	Crédits employés (ou restant à employer)			Crédits annulés
			Titres émis	Produits rattachés	Restes à réaliser au 31/12	
013	Atténuations de charges	0,00	0,00	0,00	0,00	0,00
<b>70</b>	<b>Produits services, domaine et ventes div</b>	<b>3 255 825,00</b>	<b>3 181 516,83</b>	<b>0,00</b>	<b>0,00</b>	<b>74 308,17</b>
7015	Ventes de terrains aménagés	3 255 825,00	3 179 910,00	0,00	0,00	75 915,00
70878	Remb. frais par d'autres redevables	0,00	1 606,83	0,00	0,00	-1 606,83
<b>73</b>	<b>Impôts et taxes</b>	<b>0,00</b>	<b>0,00</b>	<b>0,00</b>	<b>0,00</b>	<b>0,00</b>
<b>74</b>	<b>Dotations et participations</b>	<b>0,00</b>	<b>0,00</b>	<b>0,00</b>	<b>0,00</b>	<b>0,00</b>
<b>75</b>	<b>Autres produits de gestion courante</b>	<b>52 876,00</b>	<b>5 920,33</b>	<b>0,00</b>	<b>0,00</b>	<b>46 955,67</b>
752	Revenus des immeubles	5 859,00	5 920,33	0,00	0,00	-61,33
7552	Prise en charge déficit BA administratif	46 917,00	0,00	0,00	0,00	46 917,00
7588	Autres produits div. de gestion courante	100,00	0,00	0,00	0,00	100,00
<b>TOTAL = RECETTES DE GESTION DES SERVICES (a) = 70+73+74+75+013</b>		<b>3 308 701,00</b>	<b>3 187 437,16</b>	<b>0,00</b>	<b>0,00</b>	<b>121 263,84</b>
<b>76</b>	<b>Produits financiers (b)</b>	<b>0,00</b>	<b>0,00</b>	<b>0,00</b>	<b>0,00</b>	<b>0,00</b>
<b>77</b>	<b>Produits exceptionnels (c)</b>	<b>148 000,00</b>	<b>156 910,50</b>	<b>0,00</b>	<b>0,00</b>	<b>-8 910,50</b>
773	Mandats annulés (exercices antérieurs)	0,00	10 713,00	0,00	0,00	-10 713,00
774	Subventions exceptionnelles	148 000,00	146 197,50	0,00	0,00	1 802,50
<b>78</b>	<b>Reprises provisions semi-budgétaires (d) (2)</b>	<b>0,00</b>	<b>0,00</b>	<b>0,00</b>	<b>0,00</b>	<b>0,00</b>
<b>TOTAL DES RECETTES REELLES =a+b+c+d</b>		<b>3 456 701,00</b>	<b>3 344 347,66</b>	<b>0,00</b>	<b>0,00</b>	<b>112 353,34</b>
<b>042</b>	<b>Opérat° ordre transfert entre sections (3) (4) (5)</b>	<b>14 000 000,00</b>	<b>12 758 567,38</b>			<b>1 241 432,62</b>
60315	Variation stocks terrains à aménager	600 000,00	377 762,08			222 237,92
7133	Variat° en-cours de production biens	13 400 000,00	4 328,87			13 395 671,13
71355	Variat° stocks terrains aménagés	0,00	12 376 476,43			-12 376 476,43
<b>043</b>	<b>Opérat° ordre intérieur de la section (6)</b>	<b>0,00</b>	<b>0,00</b>			<b>0,00</b>
<b>TOTAL DES RECETTES D'ORDRE</b>		<b>14 000 000,00</b>	<b>12 758 567,38</b>			<b>1 241 432,62</b>
<b>TOTAL DES RECETTES DE FONCTIONNEMENT DE L'EXERCICE (=Total des opérations réelles et d'ordre)</b>		<b>17 456 701,00</b>	<b>16 102 915,04</b>	<b>0,00</b>	<b>0,00</b>	<b>1 353 785,96</b>
Pour information		470 790,16				
R 002 Excédent de fonctionnement reporté de N-1						

#### Détail du calcul des ICNE au compte 7622

Montant des ICNE de l'exercice	0,00
Montant des ICNE de l'exercice N-1	0,00
= Différence ICNE N – ICNE N-1	0,00

(1) Détailler les chapitres budgétaires par article conformément au plan de comptes appliqué par la commune ou l'établissement.

(2) Si la commune ou l'établissement applique le régime des provisions semi-budgétaires.

(3) Cf. définitions du chapitre des opérations d'ordre, RF 042 = DI 040.

(4) Dont 776.

(5) Le compte 7815 peut figurer dans le détail du chapitre 042 si la commune ou l'établissement applique le régime des provisions budgétaires.

(6) Chapitre destiné à retracer les opérations particulières telles que les opérations de stocks ou liées à la tenue d'un inventaire permanent simplifié.



<b>III – VOTE DU BUDGET</b>					<b>III</b>
<b>SECTION D'INVESTISSEMENT – DETAIL DES DEPENSES</b>					<b>B1</b>
<b>Chap/ art (1)</b>	<b>Libellé (1)</b>	<b>Crédits ouverts (BP+DM+RAR N-1)</b>	<b>Mandats émis</b>	<b>Restes à réaliser au 31/12</b>	<b>Crédits annulés</b>
010	Stocks	0,00	0,00	0,00	0,00
20	Immobilisations incorporelles (sauf opérations et 204)	0,00	0,00	0,00	0,00
204	Subventions d'équipement versées (sauf opérations)	0,00	0,00	0,00	0,00
21	Immobilisations corporelles (sauf opérations)	0,00	0,00	0,00	0,00
22	Immobilisations reçues en affectation (sauf opérations)	0,00	0,00	0,00	0,00
23	Immobilisations en cours (sauf opérations)	0,00	0,00	0,00	0,00
<b>Total des dépenses d'équipement</b>		<b>0,00</b>	<b>0,00</b>	<b>0,00</b>	<b>0,00</b>
10	Dotations, fonds divers et réserves	0,00	0,00	0,00	0,00
13	Subventions d'investissement	0,00	0,00	0,00	0,00
16	Emprunts et dettes assimilées	2 909 824,19	0,00	0,00	2 909 824,19
168751	Dettes - GFP de rattachement	2 909 824,19	0,00	0,00	2 909 824,19
18	Compte de liaison : affectat° (BA,régie)	0,00	0,00	0,00	0,00
26	Participat° et créances rattachées	0,00	0,00	0,00	0,00
27	Autres immobilisations financières	0,00	0,00	0,00	0,00
020	Dépenses imprévues	0,00			
<b>Total des dépenses financières</b>		<b>2 909 824,19</b>	<b>0,00</b>	<b>0,00</b>	<b>2 909 824,19</b>
<b>Total des dépenses d'opérations pour compte de tiers</b>		<b>0,00</b>	<b>0,00</b>	<b>0,00</b>	<b>0,00</b>
<b>TOTAL DEPENSES REELLES</b>		<b>2 909 824,19</b>	<b>0,00</b>	<b>0,00</b>	<b>2 909 824,19</b>
040	Opérat° ordre transfert entre sections (4)	14 000 000,00	12 758 567,38		1 241 432,62
	Reprises sur autofinancement antérieur (5)	0,00	0,00		0,00
	Charges transférées (6)	14 000 000,00	12 758 567,38		1 241 432,62
315	Terrains à aménager	0,00	377 762,08		-377 762,08
3351	Terrains	600 000,00	0,00		600 000,00
3354	Etudes et prestations de services	0,00	2 280,11		-2 280,11
3355	Travaux	0,00	814,63		-814,63
33581	Frais accessoires	0,00	1 234,13		-1 234,13
3555	Terrains aménagés	13 400 000,00	12 376 476,43		1 023 523,57
041	Opérations patrimoniales (7)	0,00	0,00		0,00
<b>TOTAL DEPENSES D'ORDRE</b>		<b>14 000 000,00</b>	<b>12 758 567,38</b>		<b>1 241 432,62</b>
<b>TOTAL DES DEPENSES D'INVESTISSEMENT DE L'EXERCICE (= Total des dépenses réelles et d'ordre)</b>		<b>16 909 824,19</b>	<b>12 758 567,38</b>	<b>0,00</b>	<b>4 151 256,81</b>
<b>Pour information D 001 Solde d'exécution négatif reporté de N-1</b>		<b>0,00</b>			

(1) Détailler les chapitres budgétaires par article conformément au plan de comptes appliqué par la commune ou l'établissement.

(2) Voir état III B3 pour le détail des opérations d'équipement.

(3) Voir annexes IV A9 pour le détail des opérations pour compte de tiers.

(4) Cf. définitions du chapitre d'opérations d'ordre, DI 040=RF 042.

(5) Les comptes 15, 29, 39, 49 et 59 peuvent figurer dans le détail du chapitre 040 si la commune ou l'établissement applique le régime des provisions budgétaires.

(6) Dont 192.

(7) Cf. définitions du chapitre des opérations d'ordre, DI 041= RI 041.

III – VOTE DU BUDGET					III
SECTION D'INVESTISSEMENT – DETAIL DES RECETTES					B2
Chap/ art (1)	Libellé (1)	Crédits ouverts (BP+DM+RAR N-1)	Titres émis	Restes à réaliser au 31/12	Crédits annulés
010	Stocks	0,00	0,00	0,00	0,00
13	Subventions d'investissement	0,00	0,00	0,00	0,00
16	Emprunts et dettes assimilées(hors 165)	0,00	0,00	0,00	0,00
20	Immobilisations incorporelles(sauf 204)	0,00	0,00	0,00	0,00
204	Subventions d'équipement versées	0,00	0,00	0,00	0,00
21	Immobilisations corporelles	0,00	0,00	0,00	0,00
22	Immobilisations reçues en affectation	0,00	0,00	0,00	0,00
23	Immobilisations en cours	0,00	0,00	0,00	0,00
Total des recettes d'équipement		0,00	0,00	0,00	0,00
10	Dotations, fonds divers et réserves	0,00	0,00	0,00	0,00
138	Autres subvent° invest. non transf.	0,00	0,00	0,00	0,00
165	Dépôts et cautionnements reçus	0,00	0,00	0,00	0,00
18	Compte de liaison : affectat° (BA,régie)	0,00	0,00	0,00	0,00
26	Participat° et créances rattachées	0,00	0,00	0,00	0,00
27	Autres immobilisations financières	0,00	0,00	0,00	0,00
024	Produits des cessions d'immobilisations	0,00		0,00	
Total des recettes financières		0,00	0,00	0,00	0,00
Total des recettes d'opérations pour compte de tiers		0,00	0,00	0,00	0,00
<b>TOTAL DES RECETTES REELLES</b>		<b>0,00</b>	<b>0,00</b>	<b>0,00</b>	<b>0,00</b>
021	Virement de la sect° de fonctionnement	400 000,00			
040	Opérat° ordre transfert entre sections (3) (4)	15 500 000,00	14 924 438,79		575 561,21
315	Terrains à aménager	200 000,00	85 702,22		114 297,78
3351	Terrains	2 800 000,00	2 048 796,83		751 203,17
3354	Etudes et prestations de services	0,00	281 400,61		-281 400,61
3355	Travaux	0,00	1 740 210,91		-1 740 210,91
33581	Frais accessoires	0,00	145 231,49		-145 231,49
33586	Frais financiers	0,00	21 514,68		-21 514,68
3555	Terrains aménagés	12 500 000,00	10 601 582,05		1 898 417,95
<b>TOTAL DES PRELEVEMENTS PROVENANT DE LA SECTION DE FONCTIONNEMENT</b>		<b>15 900 000,00</b>	<b>14 924 438,79</b>		<b>975 561,21</b>
041	Opérations patrimoniales (5)	0,00	0,00		0,00
<b>TOTAL DES RECETTES D'ORDRE</b>		<b>15 900 000,00</b>	<b>14 924 438,79</b>		<b>975 561,21</b>
<b>TOTAL DES RECETTES D'INVESTISSEMENT DE L'EXERCICE (= Total des recettes réelles et d'ordre)</b>		<b>15 900 000,00</b>	<b>14 924 438,79</b>	<b>0,00</b>	<b>975 561,21</b>
Pour information R 001 Solde d'exécution positif reporté de N-1		1 009 824,19			

(1) Détailler les chapitres budgétaires par article conformément au plan de comptes appliqué par la commune ou l'établissement.

(2) Voir annexes IV A9 pour le détail des opérations pour compte de tiers.

(3) Cf. définition du chapitre des opérations d'ordre, RI 040 = DF 042.

(4) Les comptes 15, 29, 39, 49 et 59 peuvent figurer dans le détail du chapitre 040 si la commune ou l'établissement applique le régime des provisions budgétaires.

(5) Cf. définitions du chapitre des opérations d'ordre, DI 041= RI 041.

<b>III – VOTE DU BUDGET</b>	<b>III</b>
<b>DETAIL DES CHAPITRES D'OPERATION D'EQUIPEMENT</b>	<b>B3</b>

Cet état ne contient pas d'information.

<b>IV – ANNEXES</b>	<b>IV</b>
<b>ELEMENTS DU BILAN – ETAT DE LA DETTE – DETAIL DES CREDITS DE TRESORERIE</b>	<b>A2.1</b>

**A2.1 – DETAIL DES CREDITS DE TRESORERIE (1)**

Nature (Pour chaque ligne, indiquer le numéro de contrat)	Date de la décision de réaliser la ligne de trésorerie (2)	Montant maximum autorisé au 01/01/N	Montant des tirages N	Montant des remboursements N		Encours restant dû au 31/12/N
				Intérêts (3)	Remboursement du tirage	
5191 Avances du Trésor						
5192 Avances de trésorerie						
51931 Lignes de trésorerie						
51932 Lignes de trésorerie liées à un emprunt						
5194 Billets de trésorerie						
5198 Autres crédits de trésorerie						
<b>519 Crédits de trésorerie (Total)</b>		<b>0,00</b>	<b>0,00</b>	<b>0,00</b>	<b>0,00</b>	<b>0,00</b>

(1) Circulaire n° NOR : INTB8900071C du 22/02/1989.

(2) Indiquer la date de la délibération de l'assemblée autorisant la ligne de trésorerie ou la date de la décision de l'ordonnateur de réaliser la ligne de trésorerie sur la base d'un montant maximum autorisé par l'organe délibérant (article L. 2122-22 du CGCT).

(3) Il s'agit des intérêts comptabilisés au compte 6615.

<b>IV – ANNEXES</b>	<b>IV</b>
<b>ELEMENTS DU BILAN – ETAT DE LA DETTE – REPARTITION PAR NATURE DE DETTE</b>	<b>A2.2</b>

**A2.2 – REPARTITION PAR NATURE DE DETTE (hors 16449 et 166)**

Nature (Pour chaque ligne, indiquer le numéro de contrat)	Emprunts et dettes à l'origine du contrat													
	Organisme prêteur ou chef de file	Date de signature	Date d'émission ou date de mobilisation (1)	Date du premier remboursement	Nominal (2)	Type de taux d'intérêt (3)	Index (4)	Taux initial		Devise	Périodicité des remboursements (6)	Profil d'amortissement (7)	Possibilité de remboursement anticipé O/N	Catégorie d'emprunt (8)
								Niveau de taux (5)	Taux actuariel					
<b>163 Emprunts obligataires (Total)</b>					0,00									
<b>164 Emprunts auprès des établissements financiers (Total)</b>					0,00									
1641 Emprunts en euros (total)					0,00									
1643 Emprunts en devises (total)					0,00									
16441 Emprunts assortis d'une option de tirage sur ligne de trésorerie (total)					0,00									
<b>165 Dépôts et cautionnements reçus (Total)</b>					0,00									
<b>167 Emprunts et dettes assortis de conditions particulières (Total)</b>					0,00									
1671 Avances consolidées du Trésor (total)					0,00									
1672 Emprunts sur comptes spéciaux du Trésor (total)					0,00									
1675 Dettes pour METP et PPP (total)					0,00									
1676 Dettes envers locataires-acquéreurs (total)					0,00									
1678 Autres emprunts et dettes (total)					0,00									
<b>168 Emprunts et dettes assimilés (Total)</b>					12 479 156,21									
1681 Autres emprunts (total)					0,00									

TROYES CHAMPAGNE METROPOLE - PARC DU GRAND TROYES - CA - 2023

Nature (Pour chaque ligne, indiquer le numéro de contrat)	Emprunts et dettes à l'origine du contrat													
	Organisme prêteur ou chef de file	Date de signature	Date d'émission ou date de mobilisation (1)	Date du premier remboursement	Nominal (2)	Type de taux d'intérêt (3)	Index (4)	Taux initial		Devise	Périodicité des remboursements (6)	Profil d'amortissement (7)	Possibilité de remboursement anticipé O/N	Catégorie d'emprunt (8)
								Niveau de taux (5)	Taux actuariel					
1682 Bons à moyen terme négociables (total)					0,00									
1687 Autres dettes (total)					12 479 156,21									
Avance 1426221.21	AUTRE	31/12/2020	31/12/2020	31/12/2030	1 426 221,21	F	Taux fixe à 0 %	0,000	0,000	EUR	X	F	O	A-1
Avance 3552935	AUTRE	31/12/2016	31/12/2016	31/12/2024	3 552 935,00	F	Taux fixe à 0 %	0,000	0,000	EUR	X	F	O	A-1
Avance 7500000	AUTRE	31/12/2019	31/12/2019	31/12/2035	7 500 000,00	F	Taux fixe à 0 %	0,000	0,000	EUR	X	F	O	A-1
<b>Total général</b>					<b>12 479 156,21</b>									

(1) Si un emprunt donne lieu à plusieurs mobilisations, indiquer la date de la première mobilisation.

(2) Nominal : montant emprunté à l'origine.

(3) Type de taux d'intérêt : F : fixe ; V : variable simple ; C : complexe (c'est-à-dire un taux variable qui n'est pas seulement défini comme la simple addition d'un taux usuel de référence et d'une marge exprimée en point de pourcentage).

(4) Mentionner le ou les types d'index (ex : Euribor 3 mois).

(5) Indiquer le niveau de taux à l'origine du contrat.

(6) Indiquer la périodicité des remboursements : A : annuelle ; M : mensuelle ; B : bimestrielle ; S : semestrielle ; T : trimestrielle ; X autre.

(7) Indiquer C pour amortissement constant, P pour amortissement progressif, F pour *in fine*, X pour autres à préciser.

(8) Catégorie d'emprunt à l'origine. Exemple A-1 (cf. la classification des emprunts suivant la typologie de la circulaire IOCB1015077C du 25 juin 2010 sur les produits financiers offerts aux collectivités territoriales).

<b>IV – ANNEXES</b>	<b>IV</b>
<b>ELEMENTS DU BILAN – ETAT DE LA DETTE – REPARTITION PAR NATURE DE DETTE</b>	<b>A2.2</b>

**A2.2 – REPARTITION PAR NATURE DE DETTE (hors 16449 et 166) (suite)**

Nature (Pour chaque ligne, indiquer le numéro de contrat)	Emprunts et dettes au 31/12/N											
	Couverture ? O/N (10)	Montant couvert	Catégorie d'emprunt après couverture éventuelle (11)	Capital restant dû au 31/12/N	Durée résiduelle (en années)	Taux d'intérêt			Annuité de l'exercice			ICNE de l'exercice
						Type de taux (12)	Index (13)	Niveau de taux d'intérêt au 31/12/N (14)	Capital	Charges d'intérêt (15)	Intérêts perçus (le cas échéant) (16)	
<b>163 Emprunts obligataires (Total)</b>		0,00		0,00					0,00	0,00	0,00	0,00
<b>164 Emprunts auprès des établissements financiers (Total)</b>		0,00		0,00					0,00	0,00	0,00	0,00
1641 Emprunts en euros (total)		0,00		0,00					0,00	0,00	0,00	0,00
1643 Emprunts en devises (total)		0,00		0,00					0,00	0,00	0,00	0,00
16441 Emprunts assortis d'une option de tirage sur ligne de trésorerie (total) (9)		0,00		0,00					0,00	0,00	0,00	0,00
<b>165 Dépôts et cautionnements reçus (Total)</b>		0,00		0,00					0,00	0,00	0,00	0,00
<b>167 Emprunts et dettes assortis de conditions particulières (Total)</b>		0,00		0,00					0,00	0,00	0,00	0,00
1671 Avances consolidées du Trésor (total)		0,00		0,00					0,00	0,00	0,00	0,00
1672 Emprunts sur comptes spéciaux (total)		0,00		0,00					0,00	0,00	0,00	0,00
1675 Dettes pour METP et PPP (total)		0,00		0,00					0,00	0,00	0,00	0,00
1676 Dettes envers locataires-acquéreurs (total)		0,00		0,00					0,00	0,00	0,00	0,00
1678 Autres emprunts et dettes (total)		0,00		0,00					0,00	0,00	0,00	0,00
<b>168 Emprunts et dettes assimilés (Total)</b>		0,00		12 479 156,21					0,00	0,00	0,00	0,00
1681 Autres emprunts (total)		0,00		0,00					0,00	0,00	0,00	0,00
1682 Bons à moyen terme négociables (total)		0,00		0,00					0,00	0,00	0,00	0,00
1687 Autres dettes (total)		0,00		12 479 156,21					0,00	0,00	0,00	0,00
Avance 1426221.21	N	0,00	A-1	1 426 221,21	7,00	F	Taux fixe à 0 %	0,000	0,00	0,00	0,00	0,00
Avance 3552935	N	0,00	A-1	3 552 935,00	8,00	F	Taux fixe à 0 %	0,000	0,00	0,00	0,00	0,00
Avance 7500000	N	0,00	A-1	7 500 000,00	12,00	F	Taux fixe à 0 %	0,000	0,00	0,00	0,00	0,00
<b>Total général</b>		<b>0,00</b>		<b>12 479 156,21</b>					<b>0,00</b>	<b>0,00</b>	<b>0,00</b>	<b>0,00</b>

(9) S'agissant des emprunts assortis d'une ligne de trésorerie, il faut faire ressortir le remboursement du capital de la dette prévue pour l'exercice correspondant au véritable endettement.

(10) Si l'emprunt est soumis à couverture, il convient de compléter le tableau « détail des opérations de couverture ».

(11) Catégorie d'emprunt. Exemple A-1 (cf. la classification des emprunts suivant la typologie de la circulaire IOCB1015077C du 25 juin 2010 sur les produits financiers offerts aux collectivités territoriales).

(12) Type de taux d'intérêt après opérations de couverture : F : fixe ; V : variable simple ; C : complexe (c'est-à-dire un taux variable qui n'est pas seulement défini comme la simple addition d'un taux usuel de référence et d'une marge exprimée en point de pourcentage).

(13) Mentionner l'index en cours au 31/12/N après opérations de couverture.

(14) Taux après opérations de couverture éventuelles. Pour les emprunts à taux variable, indiquer le niveau moyen du taux constaté sur l'année.

(15) Il s'agit des intérêts dus au titre du contrat initial et comptabilisés à l'article 66111 « Intérêts réglés à l'échéance » (intérêts décaissés) et intérêts éventuels dus au titre du contrat d'échange éventuel et comptabilisés à l'article 668.

(16) Indiquer les intérêts éventuellement reçus au titre du contrat d'échange éventuel et comptabilisés au 768.



<b>IV – ANNEXES</b>	<b>IV</b>
<b>ELEMENTS DU BILAN – ETAT DE LA DETTE – REPARTITION DES EMPRUNTS PAR STRUCTURE DE TAUX</b>	<b>A2.3</b>

### A2.3 – REPARTITION DES EMPRUNTS PAR STRUCTURE DE TAUX (HORS A1)

Emprunts ventilés par structure de taux selon le risque le plus élevé (Pour chaque ligne, indiquer le numéro de contrat) (1)	Organisme prêteur ou chef de file	Nominal (2)	Capital restant dû au 31/12/N (3)	Type d'indices (4)	Durée du contrat	Dates des périodes bonifiées	Taux minimal (5)	Taux maximal (6)	Coût de sortie (7)	Taux maximal après couverture éventuelle (8)	Niveau du taux au 31/12/N (9)	Intérêts payés au cours de l'exercice (10)	Intérêts perçus au cours de l'exercice (le cas échéant) (11)	% par type de taux selon le capital restant dû
Echange de taux, taux variable simple plafonné (cap) ou encadré (tunnel) (A)														
<b>TOTAL (A)</b>		0,00	0,00						0,00			0,00	0,00	0,00
Barrière simple (B)														
<b>TOTAL (B)</b>		0,00	0,00						0,00			0,00	0,00	0,00
Option d'échange (C)														
<b>TOTAL (C)</b>		0,00	0,00						0,00			0,00	0,00	0,00
Multiplicateur jusqu'à 3 ou multiplicateur jusqu'à 5 capé (D)														
<b>TOTAL (D)</b>		0,00	0,00						0,00			0,00	0,00	0,00
Multiplicateur jusqu'à 5 (E)														
<b>TOTAL (E)</b>		0,00	0,00						0,00			0,00	0,00	0,00
Autres types de structures (F)														
<b>TOTAL (F)</b>		0,00	0,00						0,00			0,00	0,00	0,00
<b>TOTAL GENERAL</b>		<b>0,00</b>	<b>0,00</b>						<b>0,00</b>			<b>0,00</b>	<b>0,00</b>	<b>0,00</b>

(1) Répartir les emprunts selon le type de structure de taux (de A à F selon la classification de la charte de bonne conduite) en fonction du risque le plus élevé à courir sur toute la durée de vie du contrat de prêt et après opérations de couverture éventuelles.

(2) Nominal : montant emprunté à l'origine. En cas de couverture partielle d'un emprunt, indiquer séparément sur deux lignes la part du nominal couvert et la part non couverte.

(3) En cas de couverture partielle d'un emprunt, indiquer séparément sur deux lignes la part du capital restant dû couvert et la part non couverte.

(4) Indiquer la classification de l'indice sous-jacent suivant la typologie de la circulaire du 25 juin 2010 sur les produits financiers (de 1 à 6). 1 : Indice zone euro / 2 : Indices inflation française ou zone euro ou écart entre ces indices / 3 : Ecart indice zone euro / 4 : Indices hors zone euro ou écart d'indices dont l'un est hors zone euro / 5 : écarts d'indices hors zone euro / 6 : autres indices.

(5) Taux hors opération de couverture. Indiquer le montant, l'index ou la formule correspondant au taux minimal du contrat de prêt sur toute la durée du contrat.

(6) Taux hors opération de couverture. Indiquer le montant, l'index ou la formule correspondant au taux maximal du contrat de prêt sur toute la durée du contrat.

(7) Coût de sortie : indiquer le montant de l'indemnité contractuelle de remboursement définitif de l'emprunt au 31/12/N ou le cas échéant, à la prochaine date d'échéance.

(8) Montant, index ou formule.

(9) Indiquer le niveau de taux après opérations de couverture éventuelles. Pour les emprunts à taux variables, indiquer le niveau moyen du taux constaté sur l'année.

(10) Indiquer les intérêts dus au titre du contrat initial et comptabilisés à l'article 66111 et des intérêts éventuels dus au titre du contrat d'échange et comptabilisés à l'article 668.

(11) Indiquer les intérêts reçus au titre du contrat d'échange et comptabilisés au 768.

<b>IV – ANNEXES</b>	<b>IV</b>
<b>ELEMENTS DU BILAN – ETAT DE LA DETTE – TYPOLOGIE DE LA REPARTITION DE L'ENCOURS</b>	<b>A2.4</b>

**A2.4 – TYPOLOGIE DE LA REPARTITION DE L'ENCOURS (1)**

Indices sous-jacents		(1) Indices zone euro	(2) Indices inflation française ou zone euro ou écart entre ces indices	(3) Ecart d'indices zone euro	(4) Indices hors zone euro et écarts d'indices dont l'un est un indice hors zone euro	(5) Ecart d'indices hors zone euro	(6) Autres indices
<b>Structure</b>							
<b>(A) Taux fixe simple. Taux variable simple. Echange de taux fixe contre taux variable ou inversement. Echange de taux structuré contre taux variable ou taux fixe (sens unique). Taux variable simple plafonné (cap) ou encadré (tunnel)</b>	Nombre de produits	3	0	0	0	0	
	% de l'encours	100,00	0,00	0,00	0,00	0,00	
	Montant en euros	12 479 156,21	0,00	0,00	0,00	0,00	
<b>(B) Barrière simple. Pas d'effet de levier</b>	Nombre de produits	0	0	0	0	0	
	% de l'encours	0,00	0,00	0,00	0,00	0,00	
	Montant en euros	0,00	0,00	0,00	0,00	0,00	
<b>(C) Option d'échange (swaption)</b>	Nombre de produits	0	0	0	0	0	
	% de l'encours	0,00	0,00	0,00	0,00	0,00	
	Montant en euros	0,00	0,00	0,00	0,00	0,00	
<b>(D) Multiplicateur jusqu'à 3 ; multiplicateur jusqu'à 5 capé</b>	Nombre de produits	0	0	0	0	0	
	% de l'encours	0,00	0,00	0,00	0,00	0,00	
	Montant en euros	0,00	0,00	0,00	0,00	0,00	
<b>(E) Multiplicateur jusqu'à 5</b>	Nombre de produits	0	0	0	0	0	
	% de l'encours	0,00	0,00	0,00	0,00	0,00	
	Montant en euros	0,00	0,00	0,00	0,00	0,00	
<b>(F) Autres types de structures</b>	Nombre de produits						0
	% de l'encours						0,00
	Montant en euros						0,00

(1) Cette annexe retrace le stock de dette au 31/12/N après opérations de couverture éventuelles.

<b>IV – ANNEXES</b>	<b>IV</b>
<b>ELEMENTS DU BILAN – ETAT DE LA DETTE – DETAIL DES OPERATIONS DE COUVERTURE</b>	<b>A2.5</b>

**A2.5 – DETAIL DES OPERATIONS DE COUVERTURE (1)**

Instruments de couverture (Pour chaque ligne, indiquer le numéro de contrat)	Emprunt couvert			Instrument de couverture									
	Référence de l'emprunt couvert	Capital restant dû au 31/12/N	Date de fin du contrat	Organisme co-contractant	Type de couverture (3)	Nature de la couverture (change ou taux)	Notionnel de l'instrument de couverture	Date de début du contrat	Date de fin du contrat	Périodicité de règlement des intérêts (4)	Montant des commissions diverses	Primes éventuelles	
												Primes payées pour l'achat d'option	Primes reçues pour la vente d'option
Taux fixe (total)		0,00					0,00				0,00	0,00	0,00
Taux variable simple (total)		0,00					0,00				0,00	0,00	0,00
Taux complexe (total) (2)		0,00					0,00				0,00	0,00	0,00
<b>Total</b>		<b>0,00</b>					<b>0,00</b>				<b>0,00</b>	<b>0,00</b>	<b>0,00</b>

(1) Si un instrument couvre plusieurs emprunts, distinguer une ligne par emprunt couvert.

(2) Il s'agit d'un taux variable qui n'est pas défini comme la simple addition d'un taux usuel de référence et d'une marge exprimée en point de pourcentage.

(3) Indiquer s'il s'agit d'un *swap*, d'une option (*cap*, *floor*, *tunnel*, *swaption*).

(4) Indiquer la périodicité de règlement des intérêts : A : annuelle, M : mensuelle, B : bimestrielle, S : semestrielle, T : trimestrielle, X : autre.

<b>IV – ANNEXES</b>	<b>IV</b>
<b>ELEMENTS DU BILAN – ETAT DE LA DETTE – DETAIL DES OPERATIONS DE COUVERTURE</b>	<b>A2.5</b>

**A2.5 – DETAIL DES OPERATIONS DE COUVERTURE (1) (suite)**

Instruments de couverture (Pour chaque ligne, indiquer le numéro de contrat)	Référence de l'emprunt couvert	Effet de l'instrument de couverture							
		Taux payé		Taux reçu (7)		Charges et produits constatés depuis l'origine du contrat		Catégorie d'emprunt (8)	
		Index (5)	Niveau de taux (6)	Index	Niveau de taux	Charges c/668	Produits c/768	Avant opération de couverture	Après opération de couverture
<b>Taux fixe (total)</b>						0,00	0,00		
<b>Taux variable simple (total)</b>						0,00	0,00		
<b>Taux complexe (total) (2)</b>						0,00	0,00		
<b>Total</b>						0,00	0,00		

(5) Indiquer l'index utilisé ou la formule de taux.

(6) Pour les emprunts à taux variable, indiquer le niveau moyen du taux constaté sur l'année.

(7) A compléter si l'instrument de couverture est un *swap*.

(8) Catégorie d'emprunt. Exemple A-1 (cf. la classification des emprunts suivant la typologie de la circulaire IOCB1015077C du 25 juin 2010 sur les produits financiers offerts aux collectivités territoriales).

<b>IV – ANNEXES</b>	<b>IV</b>
<b>ELEMENTS DU BILAN – ETAT DE LA DETTE – REMBOURSEMENT ANTICIPE D'UN EMPRUNT AVEC REFINANCEMENT</b>	<b>A2.6</b>

**A2.6 – REMBOURSEMENT ANTICIPE D'UN EMPRUNT AVEC REFINANCEMENT (1)**

Emprunts (2) (Pour chaque ligne, indiquer le numéro de contrat)	Année de mobilisation et profil d'amort. de l'emprunt		Date du refinancement	Organisme prêteur ou chef de file	Capital restant dû	Capital réaménagé	Durée résiduelle	Périodicité des remboursements (6)	Caractéristiques du taux			Coût de sortie (10)		Annuité de l'exercice		ICNE de l'exercice
	Année	Profil (5)							Type de taux (7)	Index (8)	Niveau de taux (9)	Type (11)	Montant (12)	Intérêts (13)	Capital	
<b>Total des dépenses au c/ 166 Refinancement de dette (3)</b>					0,00	0,00						0,00	0,00	0,00	0,00	0,00
<b>Total des recettes au c/ 166 Refinancement de dette (4)</b>					0,00	0,00						0,00	0,00	0,00	0,00	0,00

(1) Les opérations de refinancement de dette consistent en un remboursement d'un emprunt auprès d'un établissement de crédit suivi de la souscription d'un nouvel emprunt. Pour cette raison, les dépenses et les recettes du c/166 sont équilibrées.

(2) Pour les emprunts de refinancement, indiquer le nouveau numéro de contrat suivi, entre parenthèses, de la référence de l'emprunt quitté.

(3) Il s'agit de retracer les caractéristiques avant réaménagement des emprunts ayant fait l'objet d'un remboursement anticipé avec refinancement.

(4) Il s'agit de retracer les caractéristiques après réaménagement des emprunts de refinancement.

(5) Indiquer C pour amortissement constant, P pour amortissement progressif, F pour *in fine*, X pour autres à préciser.

(6) Indiquer la périodicité des remboursements A : annuelle ; T : trimestrielle ; M : mensuelle, B : bimestrielle, S : semestrielle, X autre.

(7) Type de taux d'intérêt : F : fixe ; V : variable simple ; C : complexe (c'est-à-dire un taux variable qui n'est pas seulement défini comme la simple addition d'un taux usuel de référence et d'une marge exprimée en point de pourcentage).

(8) Indiquer le type d'index (ex : Euribor 3 mois).

(9) Taux après opérations de couverture éventuelles. Pour un emprunt à taux variable, indiquer le niveau du taux constaté à la date du refinancement.

(10) Il s'agit de retracer les caractéristiques de l'indemnité de remboursement anticipé due relative à l'emprunt quitté.

(11) Indiquer A pour autofinancement, C pour capitalisation, T pour intégration dans le taux du nouvel emprunt, D pour allongement de durée.

(12) Indiquer le coût de sortie uniquement en cas d'autofinancement et de capitalisation.

(13) Il s'agit des intérêts dus au titre du contrat initial et comptabilisés à l'article 66111 « Intérêts réglés à l'échéance » (intérêts décaissés) et intérêts éventuels dus au titre du contrat d'échange éventuel et comptabilisés à l'article 668.

<b>IV – ANNEXES</b>	<b>IV</b>
<b>ELEMENTS DU BILAN – ETAT DE LA DETTE – EMPRUNTS RENEGOCIES AU COURS DE L’ANNEE N</b>	<b>A2.7</b>

**A2.7 – EMPRUNTS RENEGOCIES AU COURS DE L’ANNEE N (1)**

N° du contrat d'emprunt	Date de souscription du contrat initial	Date de renégociation	Organisme prêteur	Durée résiduelle en années		Taux (2)						Nominal		Profil d'amortissement et périodicité de remboursement (6)		Capital restant dû au 31/12/N	ICNE de l'exercice	Annuité payée dans l'exercice (s'il y a lieu)	
				Contrat initial	Contrat renégocié	Contrat initial			Contrat renégocié			Contrat initial	Contrat renégocié (5)	Contrat initial	Contrat renégocié			Intérêts	Capital
						Type de taux (3)	Index (4)	Taux act.	Type de taux (3)	Index (4)	Taux act.								
Total												0,00	0,00			0,00	0,00	0,00	0,00

(1) Inscrire les emprunts renégociés au cours de l'exercice N.

(2) Taux à la date de renégociation.

(3) Indiquer : F : fixe ; V : variable simple ; C : complexe (c'est-à-dire un taux variable qui n'est pas seulement défini comme la simple addition d'un taux usuel de référence et d'une marge exprimée en point de pourcentage).

(4) Indiquer la nature de l'index retenu (exemple : Euribor 3 mois).

(5) Nominal à la date de renégociation.

(6) Faire figurer 2 lettres : - Pour le profil d'amortissement, indiquer : C pour amortissement constant, P pour amortissement progressif, F pour *in fine*, X pour autres.

- Pour la périodicité de remboursement, indiquer A : annuelle ; T : trimestrielle ; M : mensuelle, B : bimestrielle, S : semestrielle, X autre.

<b>IV – ANNEXES</b>	<b>IV</b>
<b>ELEMENTS DU BILAN – ETAT DE LA DETTE</b>	
<b>DETTE POUR FINANCER L'EMPRUNT D'UN AUTRE ORGANISME</b>	<b>A2.8</b>

**A2.8 – DETTE POUR FINANCER L'EMPRUNT D'UN AUTRE ORGANISME (1)**

REPARTITION PAR PRÊTEUR	Dette en capital à l'origine (2)	Dette en capital au 31/12 de l'exercice	Annuité payée au cours de l'exercice	Dont	
				Intérêts (3)	Capital
<b>TOTAL</b>	0,00	0,00	0,00	0,00	0,00
<u>Auprès des organismes de droit privé</u>	0,00	0,00	0,00	0,00	0,00
<u>Auprès des organismes de droit public</u>	0,00	0,00	0,00	0,00	0,00
<u>Dette provenant d'émissions obligataires(ex : émissions publiques ou privées)</u>	0,00	0,00	0,00	0,00	0,00

(1) Il s'agit des cas où une collectivité ou un établissement public accepte de prendre en charge l'emprunt au profit d'un autre organisme sans qu'il y ait pour autant transfert du contrat.

(2) La dette en capital à l'origine correspond à la part de dette prise en charge par la commune.

(3) Il s'agit des intérêts dus au titre du contrat initial et comptabilisés à l'article 66111 et des intérêts éventuels dus au titre du contrat d'échange et comptabilisés à l'article 668.

<b>IV – ANNEXES</b>	<b>IV</b>
<b>ELEMENTS DU BILAN – ETAT DE LA DETTE – AUTRES DETTES</b>	<b>A2.9</b>

**A2.9 – AUTRES DETTES**

(Issues des engagements juridiques pris autres que ceux destinés à financer la prise en charge d'un emprunt)



<b>IV – ANNEXES</b>	<b>IV</b>
<b>ELEMENTS DU BILAN</b> <b>EQUILIBRE DES OPERATIONS FINANCIERES – DEPENSES</b>	<b>A6.1</b>

**DEPENSES A COUVRIR PAR DES RESSOURCES PROPRES**

Art. (1)	Libellé (1)	Crédits de l'exercice (BP + BS + DM + RAR N-1)	Réalizations
<b>DEPENSES TOTALES A COUVRIR PAR DES RESSOURCES PROPRES =A + B</b>		<b>2 909 824,19</b>	<b>I 0,00</b>
<b>16 Emprunts et dettes assimilées (A)</b>		<b>2 909 824,19</b>	<b>0,00</b>
1631	Emprunts obligataires	0,00	0,00
1641	Emprunts en euros	0,00	0,00
1643	Emprunts en devises	0,00	0,00
16441	Opérat° afférentes à l'emprunt	0,00	0,00
1671	Avances consolidées du Trésor	0,00	0,00
1672	Emprunts sur comptes spéciaux du Trésor	0,00	0,00
1678	Autres emprunts et dettes	0,00	0,00
1681	Autres emprunts	0,00	0,00
1682	Bons à moyen terme négociables	0,00	0,00
1687	Autres dettes	2 909 824,19	0,00
<b>Dépenses et transferts à déduire des ressources propres (B)</b>		<b>0,00</b>	<b>0,00</b>
10...	<i>Reprise de dotations, fonds divers et réserves</i>		
10...	Reversement de dotations, fonds divers et réserves		
139	<i>Subv. invest. transférées cpte résultat</i>	0,00	0,00
020	Dépenses imprévues	0,00	0,00

	Op. de l'exercice I	Restes à réaliser en dépenses au 31/12	Solde d'exécution D001 de l'exercice précédent (N-1)	TOTAL II
<b>Dépenses à couvrir par des ressources propres</b>	<b>0,00</b>	<b>0,00</b>	<b>0,00</b>	<b>0,00</b>

(1) Détailler les chapitres budgétaires par article conformément au plan de comptes.

<b>IV – ANNEXES</b>	<b>IV</b>
<b>ELEMENTS DU BILAN</b> <b>EQUILIBRE DES OPERATIONS FINANCIERES – RECETTES</b>	<b>A6.2</b>

**RESSOURCES PROPRES**

Art. (1)	Libellé (1)	Crédits de l'exercice (BP + BS + DM + RAR N-1)	Réalisations
<b>RECETTES (RESSOURCES PROPRES) = a + b</b>		<b>400 000,00</b>	<b>III 0,00</b>
<b>Ressources propres externes de l'année (a)</b>		<b>0,00</b>	<b>0,00</b>
10222	FCTVA	0,00	0,00
10223	TLE	0,00	0,00
10226	Taxe d'aménagement	0,00	0,00
10228	Autres fonds	0,00	0,00
13146	Attributions de compensation d'investissement	0,00	0,00
13156	Attributions de compensation d'investissement	0,00	0,00
13246	Attributions de compensation d'investissement	0,00	0,00
13256	Attributions de compensation d'investissement	0,00	0,00
138	Autres subvent° invest. non transf.	0,00	0,00
26...	Participations et créances rattachées		
27...	Autres immobilisations financières		
<b>Ressources propres internes de l'année (b) (2)</b>		<b>400 000,00</b>	<b>0,00</b>
15...	Provisions pour risques et charges		
169	Primes de remboursement des obligations	0,00	0,00
26...	Participations et créances rattachées		
27...	Autres immobilisations financières		
28...	Amortissement des immobilisations		
29...	Prov. pour dépréciat° immobilisations		
39...	Prov. dépréciat° des stocks et en-cours		
481...	Charges à rép. sur plusieurs exercices		
49...	Prov. dépréc. comptes de tiers		
59...	Prov. dépréc. comptes financiers		
024	Produits des cessions d'immobilisations	0,00	0,00
021	Virement de la sect° de fonctionnement	400 000,00	0,00

	Opérations de l'exercice III	Restes à réaliser en recettes au 31/12	Solde d'exécution R001 de l'exercice précédent	Affectation R1068 de l'exercice précédent	TOTAL IV
<b>Total ressources propres disponibles</b>	<b>0,00</b>	<b>0,00</b>	<b>1 009 824,19</b>	<b>0,00</b>	<b>1 009 824,19</b>

	Montant
<b>Dépenses à couvrir par des ressources propres</b>	<b>II 0,00</b>
<b>Ressources propres disponibles</b>	<b>IV 1 009 824,19</b>
<b>Solde</b>	<b>V = IV – II (3) 1 009 824,19</b>

(1) Les comptes 15, 169, 26, 27, 28, 29, 39, 481, 49 et 59 sont à détailler conformément au plan de comptes.

(2) Les comptes 15, 29, 39, 49 et 59 sont présentés uniquement si la commune ou l'établissement applique le régime des provisions budgétaires.

(3) Indiquer le signe algébrique.

# **STADE DE L'AUBE**



**REPUBLIQUE FRANÇAISE**

**EPCI dont la population est de 3500 habitants et plus - TROYES  
CHAMPAGNE METROPOLE (1)**

**AGREGE AU BUDGET PRINCIPAL DE TROYES CHAMPAGNE METROPOLE  
PRINCIPAL (2)**

Numéro SIRET : 20006925000120

POSTE COMPTABLE : SERVICE DE GESTION COMPTABLE DE TROYES

**M 14**

**Compte administratif  
voté par nature**

BUDGET : STADE DE L'AUBE (3)

ANNEE 2023

(1) Indiquer la nature juridique et le nom de la collectivité ou de l'établissement (commune, CCAS, EPCI, syndicat mixte, etc).

(2) A renseigner uniquement pour les budgets annexes.

(3) Indiquer le budget concerné : budget principal ou libellé du budget annexe.

# Sommaire

## I - Informations générales (5)

A - Informations statistiques, fiscales et financières	4
B - Modalités de vote du budget	5

## II - Présentation générale du budget

A1 - Vue d'ensemble - Exécution du budget et détail des restes à réaliser	6
A2 - Vue d'ensemble - Section de fonctionnement - Chapitres	8
A3 - Vue d'ensemble - Section d'investissement - Chapitres	9
B1 - Balance générale du budget - Dépenses	11
B2 - Balance générale du budget - Recettes	12

## III - Vote du budget

A1 - Section de fonctionnement - Détail des dépenses	13
A2 - Section de fonctionnement - Détail des recettes	15
B1 - Section d'investissement - Détail des dépenses	16
B2 - Section d'investissement - Détail des recettes	17
B3 - Opérations d'équipement - Détail des chapitres et articles	18

## IV - Annexes (6)

### A - Eléments du bilan

A1 - Présentation croisée par fonction (1)	Sans Objet
A1.1 - Présentation croisée par fonction - Détail fonctionnement	Sans Objet
A1.2 - Présentation croisée par fonction - Détail investissement	Sans Objet
A2.1 - Etat de la dette - Détail des crédits de trésorerie	19
A2.2 - Etat de la dette - Répartition par nature de dette	20
A2.3 - Etat de la dette - Répartition des emprunts par structure de taux	24
A2.4 - Etat de la dette - Typologie de la répartition de l'encours	25
A2.5 - Etat de la dette - Détail des opérations de couverture	26
A2.6 - Etat de la dette - Remboursement anticipé d'un emprunt avec refinancement	28
A2.7 - Etat de la dette - Emprunts renégociés au cours de l'année N	29
A2.8 - Etat de la dette - Dette pour financer l'emprunt d'un autre organisme	30
A2.9 - Etat de la dette - Autres dettes	31
A3 - Méthodes utilisées pour les amortissements	Sans Objet
A4 - Etat des provisions	Sans Objet
A5 - Etalement des provisions	Sans Objet
A6.1 - Equilibre des opérations financières - Dépenses	32
A6.2 - Equilibre des opérations financières - Recettes	33
A7.1.1 - Etats des dépenses et recettes des services d'eau et d'assainissement - Fonctionnement (2)	Sans Objet
A7.1.2 - Etats des dépenses et recettes des services d'eau et d'assainissement - Investissement (2)	Sans Objet
A7.2.1 - Etats des dépenses et recettes des services assujettis à la TVA - Fonctionnement (3)	Sans Objet
A7.2.2 - Etats des dépenses et recettes des services assujettis à la TVA - Investissement (3)	Sans Objet
A7.3.1 - Etats de la répartition de la TEOM - Fonctionnement (4)	Sans Objet
A7.3.2 - Etats de la répartition de la TEOM - Investissement (4)	Sans Objet
A7.4.1 - Etat de ventilation des dépenses liées à la gestion de la crise sanitaire du COVID-19 - Fonctionnement	Sans Objet
A7.4.2 - Etat de ventilation des dépenses liées à la gestion de la crise sanitaire du COVID-19 - Investissement	Sans Objet
A8 - Etat des charges transférées	Sans Objet
A9 - Détail des opérations pour le compte de tiers	Sans Objet
A10.1 - Variation du patrimoine (article R. 2313-3 du CGCT) - Entrées	34
A10.2 - Variation du patrimoine (article R. 2313-3 du CGCT) - Sorties	35
A10.3 - Opérations liées aux cessions	36
A10.4 - Variation du patrimoine (article L. 300-5 du code de l'urbanisme) - Entrées	37
A10.5 - Variation du patrimoine (article L. 300-5 du code de l'urbanisme) - Sorties	38
A11 - Etat des travaux en régie	Sans Objet
A12 - Emploi des crédits communautaires dans le cadre de la subvention globale	Sans Objet

### B - Engagements hors bilan

B1.1 - Etat des emprunts garantis par la commune ou l'établissement	Sans Objet
B1.2 - Calcul du ratio d'endettement relatif aux garanties d'emprunt	Sans Objet
B1.3 - Etat des contrats de crédit-bail	Sans Objet
B1.4 - Etat des contrats de partenariat public-privé	Sans Objet
B1.5 - Etat des autres engagements donnés	Sans Objet
B1.6 - Etat des engagements reçus	Sans Objet
B1.7 - Liste des concours attribués à des tiers en nature ou en subventions	Sans Objet

B2.1 - Etat des autorisations de programme et des crédits de paiement afférents	Sans Objet
B2.2 - Etat des autorisations d'engagement et des crédits de paiement afférents	Sans Objet
B3 - Emploi des recettes grevées d'une affectation spéciale	Sans Objet
<b>C - Autres éléments d'informations</b>	
C1.1 - Etat du personnel	Sans Objet
C1.2 - Actions de formation des élus	Sans Objet
C2 - Liste des organismes dans lesquels a été pris un engagement financier	Sans Objet
C3.1 - Liste des organismes de regroupement auxquels adhère la commune ou l'établissement	Sans Objet
C3.2 - Liste des établissements publics créés	Sans Objet
C3.3 - Liste des services individualisés dans un budget annexe	Sans Objet
C3.4 - Liste des services assujettis à la TVA et non érigés en budget annexe	Sans Objet
C3.5 - Présentation agrégée du budget principal et des budgets annexes	Sans Objet
C3.6 - Identification des flux croisés	Sans Objet
C4 - Suivi des opérations au titre du nouveau programme national de renouvellement urbain	Sans Objet
<b>D - Décision en matière de taux de contributions directes - Arrêté et signatures</b>	
D1 - Décision en matière de taux de contributions directes	Sans Objet
D2 - Arrêté et signatures	39

(1) Cette présentation est obligatoire pour les communes de 3 500 habitants et plus (art. L. 2312-3 du CGCT), les groupements comprenant au moins une commune de 3 500 habitants et plus (art. R. 5211-14 du CGCT) et leurs établissements publics. Il n'a cependant pas à être produit par les services à activité unique érigés en établissement public ou budget annexe. Les autres communes et établissements peuvent les présenter de manière facultative.

(2) Cet état ne peut être produit que par les communes dont la population est inférieure à 500 habitants qui gèrent les services de distribution de l'eau potable et d'assainissement sous forme de régie simple sans budget annexe (article L. 2221-11 du CGCT).

(3) Cf. article R. 2313-3 du CCGT.

(4) Cet état est obligatoirement produit par les communes et groupements de communes de 10 000 habitants et plus ayant institué la TEOM et assurant au moins la collecte des déchets ménagers.

(5) Les associations syndicales autorisées doivent utiliser leur état particulier « *Informations générales* » annexé à l'arrêté n° NOR : INTB1237402A, relatif au cadre budgétaire et comptable applicable aux associations syndicales autorisées.

(6) Les associations syndicales autorisées remplissent et joignent uniquement les états qui les concernent au titre de l'exercice et au titre du détail des comptes de bilan.

Préciser, pour chaque annexe, si l'état est sans objet le cas échéant.

<b>Code INSEE</b> 200069250	<b>TROYES CHAMPAGNE METROPOLE</b> <b>STADE DE L'AUBE</b>	<b>CA</b> <b>2023</b>
--------------------------------	---	--------------------------

<b>I – INFORMATIONS GENERALES</b>	<b>I</b>
<b>INFORMATIONS STATISTIQUES, FISCALES ET FINANCIERES</b>	<b>A</b>

Informations statistiques	Valeurs
Population totale (colonne h du recensement INSEE) :	0
Nombre de résidences secondaires (article R. 2313-1 <i>in fine</i> ) :	
Nom de l'EPCI à fiscalité propre auquel la commune adhère :	

Potentiel fiscal et financier (1)		Valeurs par hab. (population DGF)	Moyennes nationales du potentiel financier par habitants de la strate
Fiscal	Financier		
0.00	0.00	0.00	0.00

Informations financières – ratios (2)		Valeurs	Moyennes nationales de la strate (3)
1	Dépenses réelles de fonctionnement/population	0.00	
2	Produit des impositions directes/population	0.00	
3	Recettes réelles de fonctionnement/population	0.00	
4	Dépenses d'équipement brut/population	0.00	
5	Encours de dette/population	0.00	
6	DGF/population	0.00	
7	Dépenses de personnel/dépenses réelles de fonctionnement (2)	0.00	
8	Dépenses de fonct. et remb. dette en capital/recettes réelles de fonct. (2)	0.00	
9	Dépenses d'équipement brut/recettes réelles de fonctionnement (2)	0.00	
10	Encours de la dette/recettes réelles de fonctionnement (2)	0.00	

Dans l'ensemble des tableaux, les cases grisées ne doivent pas être remplies.

(1) Il s'agit du potentiel fiscal et du potentiel financier définis à l'article L. 2334-4 du code général des collectivités territoriales qui figurent sur la fiche de répartition de la DGF de l'exercice N-1 établie sur la base des informations N-2 (transmise par les services préfectoraux).

(2) Les ratios 1 à 6 sont obligatoires pour les communes de 3 500 habitants et plus et leurs établissements publics administratifs ainsi que pour les EPCI dotés d'une fiscalité propre comprenant au moins une commune de 3 500 habitants et plus.

Les ratios 7 à 10 sont obligatoires pour les communes de 10 000 habitants et plus et leurs établissements publics administratifs ainsi que pour les EPCI dotés d'une fiscalité propre comprenant au moins une commune de 10 000 habitants et plus (cf. articles L. 2313-1, L. 2313-2, R. 2313-1, R. 2313-2 et R. 5211-15 du CGCT). Pour les caisses des écoles, les EPCI non dotés d'une fiscalité propre et les syndicats mixtes associant exclusivement des communes et des EPCI, il conviendra d'appliquer les ratios prévus respectivement par les articles R. 2313-7, R. 5211-15 et R. 5711-3 du CGCT.

(3) Il convient d'indiquer les moyennes de la catégorie de l'organisme en cause (commune, communauté urbaine, communauté d'agglomération, ...) et les sources d'où sont tirées les informations (statistiques de la direction générale des collectivités locales ou de la direction générale de la comptabilité publique). Il s'agit des moyennes de la dernière année connue.



<b>I – INFORMATIONS GENERALES</b>	<b>I</b>
<b>MODALITES DE VOTE DU BUDGET</b>	<b>B</b>

**POUR MEMOIRE<sup>(1)</sup>**

I – L'assemblée délibérante a voté le présent budget par nature :

- au niveau (2) du chapitre pour la section de fonctionnement.
- au niveau (2) du chapitre pour la section d'investissement.
  - sans (3) les chapitres « opérations d'équipement » de l'état III B 3.
  - sans (4) vote formel sur chacun des chapitres.

La liste des articles spécialisés sur lesquels l'ordonnateur ne peut procéder à des virements d'article à article est la suivante :

II – En l'absence de mention au paragraphe I ci-dessus, le budget est réputé voté par chapitre, et, en section d'investissement, sans chapitre de dépense « opération d'équipement ».

III – Les provisions sont (5) semi-budgétaires (pas d'inscriptions en recettes de la section d'investissement) .

(1) Rappeler les modalités relatives au vote du budget.

(2) A compléter par « du chapitre » ou « de l'article ».

(3) Indiquer « avec » ou « sans » les chapitres opérations d'équipement.

(4) Indiquer « avec » ou « sans » vote formel.

(5) A compléter par un seul des deux choix suivants :

- semi-budgétaires (pas d'inscription en recette de la section d'investissement),
- budgétaires (délibération n° ..... du .....).

<b>II – PRESENTATION GENERALE DU BUDGET</b>	<b>II</b>
<b>VUE D'ENSEMBLE</b>	<b>A1</b>

**EXECUTION DU BUDGET**

		DEPENSES		RECETTES	
REALISATIONS DE L'EXERCICE (mandats et titres)	Section de fonctionnement	A	2 387 741,95	G	2 985 658,47
	Section d'investissement	B	1 530 815,51	H	1 249 741,67

		+		+	
REPORTS DE L'EXERCICE N-1	Report en section de fonctionnement (002)	C	0,00 (si déficit)	I	0,00 (si excédent)
	Report en section d'investissement (001)	D	0,00 (si déficit)	J	16 262,30 (si excédent)

		=		=	
<b>TOTAL (réalisations + reports)</b>		= A+B+C+D	3 918 557,46	= G+H+I+J	4 251 662,44

RESTES A REALISER A REPORTER EN N+1 (1)	Section de fonctionnement	E	0,00	K	0,00
	Section d'investissement	F	493 800,00	L	224 448,00
	<b>TOTAL des restes à réaliser à reporter en N+1</b>	= E+F	493 800,00	= K+L	224 448,00

RESULTAT CUMULE	Section de fonctionnement	= A+C+E	2 387 741,95	= G+I+K	2 985 658,47
	Section d'investissement	= B+D+F	2 024 615,51	= H+J+L	1 490 451,97
	<b>TOTAL CUMULE</b>	= A+B+C+D+E+F	4 412 357,46	= G+H+I+J+K+L	4 476 110,44

**DETAIL DES RESTES A REALISER**

Chap.	Libellé	Dépenses engagées non mandatées		Titres restant à émettre	
<b>TOTAL DE LA SECTION DE FONCTIONNEMENT</b>		E	0,00	K	0,00
011	Charges à caractère général		0,00		
012	Charges de personnel, frais assimilés		0,00		
014	Atténuations de produits		0,00		
65	Autres charges de gestion courante		0,00		
656	Frais fonctionnement des groupes d'élus		0,00		
66	Charges financières		0,00		
67	Charges exceptionnelles		0,00		
70	Produits services, domaine et ventes div				0,00
73	Impôts et taxes				0,00
74	Dotations et participations				0,00
75	Autres produits de gestion courante				0,00
013	Atténuations de charges				0,00
76	Produits financiers				0,00
77	Produits exceptionnels				0,00
<b>TOTAL DE LA SECTION D'INVESTISSEMENT</b>		F	493 800,00	L	224 448,00
010	Stocks (4)		0,00		0,00
024	Produits des cessions d'immobilisations				0,00
10	Dotations, fonds divers et réserves		0,00		0,00
13	Subventions d'investissement		0,00		224 448,00
16	Emprunts et dettes assimilées		0,00		0,00
18	Compte de liaison : affectat° (BA,régie) (6)		0,00		0,00
20	Immobilisations incorporelles		0,00		0,00
204	Subventions d'équipement versées		0,00		0,00

Chap.	Libellé	Dépenses engagées non mandatées	Titres restant à émettre
21	Immobilisations corporelles	0,00	0,00
22	Immobilisations reçues en affectation (5)	0,00	0,00
23	Immobilisations en cours	493 800,00	0,00
26	Participat° et créances rattachées	0,00	0,00
27	Autres immobilisations financières	0,00	0,00

(1) Les restes à réaliser de la section de fonctionnement correspondent en dépenses, aux dépenses engagées non mandatées et non rattachées telles qu'elles ressortent de la comptabilité des engagements et en recettes, aux recettes certaines n'ayant pas donné lieu à l'émission d'un titre et non rattachées (R. 2311-11 du CGCT).

Les restes à réaliser de la section d'investissement correspondent en dépenses, aux dépenses engagées non mandatées au 31/12 de l'exercice précédent telles qu'elles ressortent de la comptabilité des engagements et aux recettes certaines n'ayant pas donné lieu à l'émission d'un titre au 31/12 de l'exercice précédent (R. 2311-11 du CGCT).

(2) Le chapitre 45 doit être détaillé conformément au plan de compte, tant en dépenses qu'en recettes.

<b>II - PRESENTATION GENERALE DU BUDGET</b>	<b>II</b>
<b>SECTION DE FONCTIONNEMENT – CHAPITRES</b>	<b>A2</b>

## DEPENSES DE FONCTIONNEMENT

Chap.	Libellé	Crédits ouverts (BP+DM+RAR N-1)	Crédits employés (ou restant à employer)			Crédits annulés
			Mandats émis	Charg. rattachées	Restes à réaliser au 31/12	
011	Charges à caractère général	1 427 831,59	692 997,65	269 890,77	0,00	464 943,17
012	Charges de personnel, frais assimilés	621 641,00	542 574,20	4 738,75	0,00	74 328,05
014	Atténuations de produits	0,00	0,00	0,00	0,00	0,00
65	Autres charges de gestion courante	202,00	1,48	0,00	0,00	200,52
656	Frais fonctionnement des groupes d'élus	0,00	0,00	0,00	0,00	0,00
<b>Total des dépenses de gestion courante</b>		<b>2 049 674,59</b>	<b>1 235 573,33</b>	<b>274 629,52</b>	<b>0,00</b>	<b>539 471,74</b>
66	Charges financières	65 000,00	31 025,62	17 910,76	0,00	16 063,62
67	Charges exceptionnelles	1 000,00	0,00	0,00	0,00	1 000,00
68	Dotations provisions semi-budgétaires (1)	50,00	50,00			0,00
022	Dépenses imprévues	0,00				
<b>Total des dépenses réelles de fonctionnement</b>		<b>2 115 724,59</b>	<b>1 266 648,95</b>	<b>292 540,28</b>	<b>0,00</b>	<b>556 535,36</b>
023	Virement à la section d'investissement (2)	30 000,00				
042	Opérat° ordre transfert entre sections (2)	827 000,00	828 552,72			-1 552,72
043	Opérat° ordre intérieur de la section (2)	0,00	0,00			0,00
<b>Total des dépenses d'ordre de fonctionnement</b>		<b>857 000,00</b>	<b>828 552,72</b>			<b>28 447,28</b>
<b>TOTAL</b>		<b>2 972 724,59</b>	<b>2 095 201,67</b>	<b>292 540,28</b>	<b>0,00</b>	<b>584 982,64</b>
<b>Pour information</b>		(3) <b>0,00</b>				
<b>D 002 Déficit de fonctionnement reporté de N-1</b>						

## RECETTES DE FONCTIONNEMENT

Chap.	Libellé	Crédits ouverts (BP+DM+RAR N-1)	Crédits employés (ou restant à employer)			Crédits annulés
			Titres émis	Prod. rattachées	Restes à réaliser au 31/12	
013	Atténuations de charges	1 000,00	22,76	0,00	0,00	977,24
70	Produits services, domaine et ventes div	719 700,00	548 130,99	167 500,00	0,00	4 069,01
73	Impôts et taxes	0,00	0,00	0,00	0,00	0,00
74	Dotations et participations	0,00	0,00	0,00	0,00	0,00
75	Autres produits de gestion courante	2 090 024,59	2 090 146,82	0,00	0,00	-122,23
<b>Total des recettes de gestion courante</b>		<b>2 810 724,59</b>	<b>2 638 300,57</b>	<b>167 500,00</b>	<b>0,00</b>	<b>4 924,02</b>
76	Produits financiers	0,00	0,00	0,00	0,00	0,00
77	Produits exceptionnels	0,00	21 387,90	0,00	0,00	-21 387,90
78	Reprises provisions semi-budgétaires (1)	0,00	0,00			0,00
<b>Total des recettes réelles de fonctionnement</b>		<b>2 810 724,59</b>	<b>2 659 688,47</b>	<b>167 500,00</b>	<b>0,00</b>	<b>-16 463,88</b>
042	Opérat° ordre transfert entre sections (2)	162 000,00	158 470,00			3 530,00
043	Opérat° ordre intérieur de la section (2)	0,00	0,00			0,00
<b>Total des recettes d'ordre de fonctionnement</b>		<b>162 000,00</b>	<b>158 470,00</b>			<b>3 530,00</b>
<b>TOTAL</b>		<b>2 972 724,59</b>	<b>2 818 158,47</b>	<b>167 500,00</b>	<b>0,00</b>	<b>-12 933,88</b>
<b>Pour information</b>		(3) <b>0,00</b>				
<b>R 002 Excédent de fonctionnement reporté de N-1</b>						

(1) Si la commune ou l'établissement applique le régime des provisions semi-budgétaires.

(2) DF 023 = RI 021 ; DI 040 = RF 042 ; RI 040 = DF 042 ; DI 041 = RI 041 ; DF 043 = RF 043.

(3) Les lignes de report ne font pas l'objet d'émission de mandat ou de titre (inscrire le montant reporté).

<b>II – PRESENTATION GENERALE DU BUDGET</b>	<b>II</b>
<b>SECTION D'INVESTISSEMENT – CHAPITRES</b>	<b>A3</b>

**DEPENSES D'INVESTISSEMENT**

Chap.	Libellé	Crédits ouverts (BP+DM+RAR N-1)	Mandats émis	Restes à réaliser au 31/12	Crédits annulés
010	Stocks (3)	0,00	0,00	0,00	0,00
20	Immobilisations incorporelles (sauf 204)	10 000,00	0,00	0,00	10 000,00
204	Subventions d'équipement versées	0,00	0,00	0,00	0,00
21	Immobilisations corporelles	601 873,26	34 190,65	0,00	567 682,61
22	Immobilisations reçues en affectation (4)	0,00	0,00	0,00	0,00
23	Immobilisations en cours	1 648 510,13	1 039 121,51	493 800,00	115 588,62
	Total des opérations d'équipement	0,00	0,00	0,00	0,00
	<b>Total des dépenses d'équipement</b>	<b>2 260 383,39</b>	<b>1 073 312,16</b>	<b>493 800,00</b>	<b>693 271,23</b>
10	Dotations, fonds divers et réserves	0,00	0,00	0,00	0,00
13	Subventions d'investissement	0,00	0,00	0,00	0,00
16	Emprunts et dettes assimilées	310 000,00	282 033,35	0,00	27 966,65
18	Compte de liaison : affectat° (BA,régie) (5)	0,00	0,00	0,00	0,00
26	Participat° et créances rattachées	0,00	0,00	0,00	0,00
27	Autres immobilisations financières	0,00	0,00	0,00	0,00
020	Dépenses imprévues	0,00			
	<b>Total des dépenses financières</b>	<b>310 000,00</b>	<b>282 033,35</b>	<b>0,00</b>	<b>27 966,65</b>
45...	<b>Total des op. pour compte de tiers (6)</b>	<b>0,00</b>	<b>0,00</b>	<b>0,00</b>	<b>0,00</b>
	<b>Total des dépenses réelles d'investissement</b>	<b>2 570 383,39</b>	<b>1 355 345,51</b>	<b>493 800,00</b>	<b>721 237,88</b>
040	Opérat° ordre transfert entre sections (1)	162 000,00	158 470,00		3 530,00
041	Opérations patrimoniales (1)	17 000,00	17 000,00		0,00
	<b>Total des dépenses d'ordre d'investissement</b>	<b>179 000,00</b>	<b>175 470,00</b>		<b>3 530,00</b>
	<b>TOTAL</b>	<b>2 749 383,39</b>	<b>1 530 815,51</b>	<b>493 800,00</b>	<b>724 767,88</b>
	<b>Pour information</b>	(2) <b>0,00</b>			
	<b>D 001 Solde d'exécution négatif reporté de N-1</b>				

**RECETTES D'INVESTISSEMENT**

Chap.	Libellé	Crédits ouverts (BP+DM+RAR N-1)	Titres émis	Restes à réaliser au 31/12	Crédits annulés
010	Stocks (3)	0,00	0,00	0,00	0,00
13	Subventions d'investissement	0,00	0,00	224 448,00	-224 448,00
16	Emprunts et dettes assimilées (hors 165)	1 724 932,14	282 000,00	0,00	1 442 932,14
20	Immobilisations incorporelles (sauf 204)	0,00	0,00	0,00	0,00
204	Subventions d'équipement versées	0,00	0,00	0,00	0,00
21	Immobilisations corporelles	0,00	0,00	0,00	0,00
22	Immobilisations reçues en affectation (4)	0,00	0,00	0,00	0,00
23	Immobilisations en cours	0,00	0,00	0,00	0,00
	<b>Total des recettes d'équipement</b>	<b>1 724 932,14</b>	<b>282 000,00</b>	<b>224 448,00</b>	<b>1 218 484,14</b>
10	Dotations, fonds divers et réserves (hors 1068)	0,00	0,00	0,00	0,00
1068	Excédents de fonctionnement capitalisés (7)	122 188,95	122 188,95	0,00	0,00
138	Autres subvent° invest. non transf.	0,00	0,00	0,00	0,00
165	Dépôts et cautionnements reçus	0,00	0,00	0,00	0,00
18	Compte de liaison : affectat° (BA,régie)	0,00	0,00	0,00	0,00
26	Participat° et créances rattachées	0,00	0,00	0,00	0,00
27	Autres immobilisations financières	0,00	0,00	0,00	0,00
024	Produits des cessions d'immobilisations	12 000,00		0,00	
	<b>Total des recettes financières</b>	<b>134 188,95</b>	<b>122 188,95</b>	<b>0,00</b>	<b>12 000,00</b>
45...	<b>Total des op. pour le compte de tiers (6)</b>	<b>0,00</b>	<b>0,00</b>	<b>0,00</b>	<b>0,00</b>
	<b>Total des recettes réelles d'investissement</b>	<b>1 859 121,09</b>	<b>404 188,95</b>	<b>224 448,00</b>	<b>1 230 484,14</b>
021	Virement de la sect° de fonctionnement (1)	30 000,00			
040	Opérat° ordre transfert entre sections (1)	827 000,00	828 552,72		-1 552,72
041	Opérations patrimoniales (1)	17 000,00	17 000,00		0,00
	<b>Total des recettes d'ordre d'investissement</b>	<b>874 000,00</b>	<b>845 552,72</b>		<b>28 447,28</b>
	<b>TOTAL</b>	<b>2 733 121,09</b>	<b>1 249 741,67</b>	<b>224 448,00</b>	<b>1 258 931,42</b>

Chap.	Libellé	Crédits ouverts (BP+DM+RAR N-1)	Titres émis	Restes à réaliser au 31/12	Crédits annulés
	<b>Pour information</b> <b>R 001 Solde d'exécution positif reporté de N-1</b>	(2) 16 262,30			

(1) DF 023 = RI 021 ; DI 040 = RF 042 ; RI 040 = DF 042 ; DI 041 = RI 041 ; DF 043 = RF 043.

(2) Les lignes de report ne font pas l'objet d'émission de mandat ou de titre (inscrire le montant reporté).

(3) A servir uniquement dans le cadre d'un suivi des stocks selon la méthode de l'inventaire permanent simplifié autorisée pour les seules opérations d'aménagements (lotissement, ZAC...) par ailleurs retracées dans le cadre de budgets annexes.

(4) En dépenses, le chapitre 22 retrace les travaux d'investissement réalisés sur les biens reçus en affectation. En recette, il retrace, le cas échéant, l'annulation de tels travaux effectués sur un exercice antérieur.

(5) A servir uniquement lorsque la commune ou l'établissement effectue une dotation initiale en espèces au profit d'un service public non personnalisé qu'elle ou qu'il crée.

(6) Seul le total des opérations pour compte de tiers figure sur cet état (voir le détail Annexe IV A9).

(7) Le compte 1068 n'est pas un chapitre mais un article du chapitre 10.

<b>II – PRESENTATION GENERALE DU BUDGET</b>	<b>II</b>
<b>BALANCE GENERALE DU BUDGET</b>	<b>B1</b>

**1 – Mandats émis (y compris sur les restes à réaliser N-1)**

	FONCTIONNEMENT	Opérations réelles (1)	Opérations d'ordre (2)	TOTAL
011	Charges à caractère général	962 888,42		962 888,42
012	Charges de personnel, frais assimilés	547 312,95		547 312,95
014	Atténuations de produits	0,00		0,00
60	<i>Achats et variation des stocks (3)</i>		0,00	0,00
65	Autres charges de gestion courante	1,48		1,48
656	Frais fonctionnement des groupes d'élus (4)	0,00		0,00
66	Charges financières	48 936,38	0,00	48 936,38
67	Charges exceptionnelles	0,00	2 500,00	2 500,00
68	Dot. aux amortissements et provisions	50,00	826 052,72	826 102,72
71	<i>Production stockée (ou déstockage) (3)</i>		0,00	0,00
<b>Dépenses de fonctionnement – Total</b>		<b>1 559 189,23</b>	<b>828 552,72</b>	<b>2 387 741,95</b>
<b>Pour information</b>				<b>0,00</b>
<b>D 002 Déficit de fonctionnement reporté de N-1</b>				<b>0,00</b>

	INVESTISSEMENT	Opérations réelles (1)	Opérations d'ordre (2)	TOTAL
10	Dotations, fonds divers et réserves	0,00	0,00	0,00
13	Subventions d'investissement	0,00	158 470,00	158 470,00
15	<i>Provisions pour risques et charges (5)</i>		0,00	0,00
16	Emprunts et dettes assimilées (sauf 1688 non budgétaire)	282 033,35	0,00	282 033,35
18	Compte de liaison : affectat° (BA,régie)	(8) 0,00		0,00
	Total des opérations d'équipement	0,00		0,00
19	<i>Neutral. et régul. d'opérations (5)</i>		0,00	0,00
20	Immobilisations incorporelles (sauf 204) (6)	0,00	0,00	0,00
204	Subventions d'équipement versées	0,00	0,00	0,00
21	Immobilisations corporelles (6)	34 190,65	0,00	34 190,65
22	Immobilisations reçues en affectation (6)	(9) 0,00	0,00	0,00
23	Immobilisations en cours (6)	1 039 121,51	17 000,00	1 056 121,51
26	Participations et créances rattachées	0,00	0,00	0,00
27	Autres immobilisations financières	0,00	0,00	0,00
28	<i>Amortissement des immobilisations (reprises)</i>		0,00	0,00
29	<i>Prov. pour dépréciat° immobilisations (5)</i>		0,00	0,00
39	<i>Prov. dépréciat° des stocks et en-cours (5)</i>		0,00	0,00
45...	Total des opérations pour compte de tiers (7)	0,00	0,00	0,00
481	<i>Charges à rép. sur plusieurs exercices</i>		0,00	0,00
49	<i>Prov. dépréc. comptes de tiers (5)</i>		0,00	0,00
59	<i>Prov. dépréc. comptes financiers (5)</i>		0,00	0,00
3...	Stocks	0,00	0,00	0,00
<b>Dépenses d'investissement – Total</b>		<b>1 355 345,51</b>	<b>175 470,00</b>	<b>1 530 815,51</b>
<b>Pour information</b>				<b>0,00</b>
<b>D 001 Solde d'exécution négatif reporté de N-1</b>				<b>0,00</b>

(1) Y compris les opérations relatives au rattachement des charges et des produits et les opérations d'ordre semi-budgétaires.

(2) Voir liste des opérations d'ordre.

(3) Permet de retracer des opérations particulières telles que les opérations de stocks liées à la tenue d'un inventaire permanent simplifié.

(4) Communes, communautés d'agglomération et communautés urbaines de plus de 100 000 habitants.

(5) Si la commune ou l'établissement applique le régime des provisions budgétaires.

(6) Hors chapitres « opérations d'équipement ».

(7) Seul le total des opérations pour compte de tiers figure sur cet état (voir le détail Annexe IV A9).

(8) A servir uniquement lorsque la commune ou l'établissement effectue une dotation initiale en espèces au profit d'un service public non personnalisé qu'elle ou qu'il crée.

(9) En dépenses, le chapitre 22 retrace les travaux d'investissement réalisés sur les biens reçus en affectation. En recette, il retrace, le cas échéant, l'annulation de tels travaux effectués sur un exercice antérieur.

<b>II – PRESENTATION GENERALE DU BUDGET</b>	<b>II</b>
<b>BALANCE GENERALE DU BUDGET</b>	<b>B2</b>

### 2 – Titres émis (y compris sur les restes à réaliser N-1)

	FONCTIONNEMENT	Opérations réelles (1)	Opérations d'ordre (2)	TOTAL
013	Atténuations de charges	22,76		22,76
60	Achats et variation des stocks (3)		0,00	0,00
70	Produits services, domaine et ventes div	715 630,99		715 630,99
71	Production stockée (ou déstockage)		0,00	0,00
72	Production immobilisée		0,00	0,00
73	Impôts et taxes	0,00		0,00
74	Dotations et participations	0,00		0,00
75	Autres produits de gestion courante	2 090 146,82	0,00	2 090 146,82
76	Produits financiers	0,00	0,00	0,00
77	Produits exceptionnels	21 387,90	158 470,00	179 857,90
78	Reprise sur amortissements et provisions	0,00	0,00	0,00
79	Transferts de charges		0,00	0,00
<b>Recettes de fonctionnement – Total</b>		<b>2 827 188,47</b>	<b>158 470,00</b>	<b>2 985 658,47</b>
<b>Pour information R 002 Excédent de fonctionnement reporté de N-1</b>				<b>0,00</b>

	INVESTISSEMENT	Opérations réelles (1)	Opérations d'ordre (2)	TOTAL
10	Dotations, fonds divers et réserves (sauf 1068)	0,00	0,00	0,00
1068	Excédents de fonctionnement capitalisés	122 188,95		122 188,95
13	Subventions d'investissement	0,00	0,00	0,00
15	Provisions pour risques et charges (4)		0,00	0,00
16	Emprunts et dettes assimilées (sauf 1688 non budgétaire)	282 000,00	0,00	282 000,00
18	Compte de liaison : affectat° (BA,régie)	(8) 0,00		0,00
19	Neutral. et régul. d'opérations		2 500,00	2 500,00
20	Immobilisations incorporelles (sauf 204) (5)	0,00	17 000,00	17 000,00
204	Subventions d'équipement versées	0,00	0,00	0,00
21	Immobilisations corporelles(5)	0,00	0,00	0,00
22	Immobilisations reçues en affectation(5)	(9) 0,00	0,00	0,00
23	Immobilisations en cours(5)	0,00	0,00	0,00
26	Participations et créances rattachées	0,00	0,00	0,00
27	Autres immobilisations financières	0,00	0,00	0,00
28	Amortissement des immobilisations		826 052,72	826 052,72
29	Prov. pour dépréciat° immobilisations (4)		0,00	0,00
39	Prov. dépréciat° des stocks et en-cours (4)		0,00	0,00
45...	Opérations pour compte de tiers (7)	0,00	0,00	0,00
481	Charges à rép. sur plusieurs exercices		0,00	0,00
49	Prov. dépréc. comptes de tiers (4)		0,00	0,00
59	Prov. dépréc. comptes financiers (4)		0,00	0,00
3...	Stocks	0,00	0,00	0,00
<b>Recettes d'investissement – Total</b>		<b>404 188,95</b>	<b>845 552,72</b>	<b>1 249 741,67</b>
<b>Pour information R 001 Solde d'exécution positif reporté de N-1</b>				<b>16 262,30</b>

(1) Y compris les opérations relatives au rattachement des charges et des produits et les opérations d'ordre semi-budgétaires.

(2) Voir liste des opérations d'ordre.

(3) Permet de retracer des opérations particulières telles que les opérations de stocks liées à la tenue d'un inventaire permanent simplifié.

(4) Si la commune ou l'établissement applique le régime des provisions budgétaires.

(5) Hors chapitres « opérations d'équipement ».

(6) Seul le total des opérations pour compte de tiers figure sur cet état (voir le détail Annexe IV A9).

(7) A servir uniquement lorsque la commune ou l'établissement effectue une dotation initiale en espèces au profit d'un service public non personnalisé qu'elle ou qu'il crée.

(8) En dépenses, le chapitre 22 retrace les travaux d'investissement réalisés sur les biens reçus en affectation. En recette, il retrace, le cas échéant, l'annulation de tels travaux effectués sur un exercice antérieur.



III – VOTE DU BUDGET						III
SECTION DE FONCTIONNEMENT – DETAIL DES DEPENSES						A1
Chap/ art (1)	Libellé (1)	Crédits ouverts (BP+DM+RAR N-1)	Crédits employés (ou restant à employer)			Crédits annulés
			Mandats émis	Charges rattachées	Restes à réaliser au 31/12	
<b>011</b>	<b>Charges à caractère général</b>	<b>1 427 831,59</b>	<b>692 997,65</b>	<b>269 890,77</b>	<b>0,00</b>	<b>464 943,17</b>
60611	Eau et assainissement	12 000,00	10 475,37	0,00	0,00	1 524,63
60612	Energie - Electricité	173 532,00	12 491,39	51 000,00	0,00	110 040,61
60621	Combustibles	244 400,00	85 490,34	17 185,24	0,00	141 724,42
60622	Carburants	4 568,00	3 797,28	464,28	0,00	306,44
60628	Autres fournitures non stockées	50 875,00	47 743,46	1 181,18	0,00	1 950,36
60631	Fournitures d'entretien	28 250,00	19 050,65	4 154,10	0,00	5 045,25
60632	Fournitures de petit équipement	53 025,00	37 099,84	5 707,06	0,00	10 218,10
60636	Vêtements de travail	2 585,00	746,16	1 827,01	0,00	11,83
611	Contrats de prestations de services	3 875,00	351,74	89,51	0,00	3 433,75
6135	Locations mobilières	62 610,00	40 404,46	20 258,82	0,00	1 946,72
61521	Entretien terrains	98 000,00	76 415,31	1 320,58	0,00	20 264,11
615221	Entretien, réparations bâtiments publics	25 500,00	7 439,83	1 373,60	0,00	16 686,57
61551	Entretien matériel roulant	362,00	-125,00	125,00	0,00	362,00
61558	Entretien autres biens mobiliers	11 000,00	3 554,72	1 669,76	0,00	5 775,52
6156	Maintenance	166 928,00	62 306,72	65 520,88	0,00	39 100,40
6161	Multirisques	45 369,59	21 996,63	23 372,96	0,00	0,00
6184	Versements à des organismes de formation	3 000,00	0,00	0,00	0,00	3 000,00
6185	Frais de colloques et de séminaires	100,00	0,00	0,00	0,00	100,00
6188	Autres frais divers	2 000,00	0,00	0,00	0,00	2 000,00
6251	Voyages et déplacements	20,00	0,00	0,00	0,00	20,00
6262	Frais de télécommunications	2 000,00	1 864,37	17,58	0,00	118,05
627	Services bancaires et assimilés	55 600,00	141,00	0,00	0,00	55 459,00
6282	Frais de gardiennage (églises, forêts, .	11 000,00	5 352,40	453,67	0,00	5 193,93
6283	Frais de nettoyage des locaux	110 000,00	56 625,28	48 669,54	0,00	4 705,18
62871	Remb. frais à la collectivité de rattach	28 400,00	0,00	0,00	0,00	28 400,00
63512	Taxes foncières	175 000,00	173 510,00	0,00	0,00	1 490,00
63513	Autres impôts locaux	57 400,00	25 833,94	25 500,00	0,00	6 066,06
6355	Taxes et impôts sur les véhicules	432,00	431,76	0,00	0,00	0,24
<b>012</b>	<b>Charges de personnel, frais assimilés</b>	<b>621 641,00</b>	<b>542 574,20</b>	<b>4 738,75</b>	<b>0,00</b>	<b>74 328,05</b>
6215	Personnel affecté par CL de rattachement	148 600,00	78 704,00	0,00	0,00	69 896,00
6331	Versement mobilité	2 967,00	3 164,53	0,00	0,00	-197,53
6332	Cotisations versées au F.N.A.L.	1 284,00	1 264,79	0,00	0,00	19,21
6336	Cotisations CNFPT et CDGFPT	6 417,00	6 449,42	0,00	0,00	-32,42
64111	Rémunération principale titulaires	218 339,00	191 138,19	0,00	0,00	27 200,81
64112	NBI, SFT, indemnité résidence	1 141,00	961,98	0,00	0,00	179,02
64118	Autres indemnités titulaires	82 402,00	66 741,40	4 536,75	0,00	11 123,85
64131	Rémunérations non tit.	36 928,00	74 153,57	0,00	0,00	-37 225,57
6451	Cotisations à l'U.R.S.S.A.F.	44 861,00	49 416,88	0,00	0,00	-4 555,88
6453	Cotisations aux caisses de retraites	71 056,00	63 923,64	0,00	0,00	7 132,36
6454	Cotisations aux A.S.S.E.D.I.C.	1 496,00	3 008,70	0,00	0,00	-1 512,70
6458	Cotis. aux autres organismes sociaux	875,00	764,71	0,00	0,00	110,29
6475	Médecine du travail, pharmacie	1 000,00	809,70	0,00	0,00	190,30
6478	Autres charges sociales diverses	2 000,00	0,00	0,00	0,00	2 000,00
6488	Autres charges	2 275,00	2 072,69	202,00	0,00	0,31
<b>014</b>	<b>Atténuations de produits</b>	<b>0,00</b>	<b>0,00</b>	<b>0,00</b>	<b>0,00</b>	<b>0,00</b>
<b>65</b>	<b>Autres charges de gestion courante</b>	<b>202,00</b>	<b>1,48</b>	<b>0,00</b>	<b>0,00</b>	<b>200,52</b>
6574	Subv. fonct. Associat°, personnes privée	100,00	0,00	0,00	0,00	100,00
65888	Autres	102,00	1,48	0,00	0,00	100,52
<b>656</b>	<b>Frais fonctionnement des groupes d'élus</b>	<b>0,00</b>	<b>0,00</b>	<b>0,00</b>	<b>0,00</b>	<b>0,00</b>
<b>TOTAL DEPENSES DE GESTION DES SERVICES (a) = (011+012+014+65+656)</b>		<b>2 049 674,59</b>	<b>1 235 573,33</b>	<b>274 629,52</b>	<b>0,00</b>	<b>539 471,74</b>
<b>66</b>	<b>Charges financières (b)</b>	<b>65 000,00</b>	<b>31 025,62</b>	<b>17 910,76</b>	<b>0,00</b>	<b>16 063,62</b>
66111	Intérêts réglés à l'échéance	65 000,00	48 362,39	0,00	0,00	16 637,61
66112	Intérêts - Rattachement des ICNE	0,00	-17 336,77	17 910,76	0,00	-573,99
<b>67</b>	<b>Charges exceptionnelles (c)</b>	<b>1 000,00</b>	<b>0,00</b>	<b>0,00</b>	<b>0,00</b>	<b>1 000,00</b>
6711	Intérêts moratoires, pénalités / marché	1 000,00	0,00	0,00	0,00	1 000,00
<b>68</b>	<b>Dotations provisions semi-budgétaires (d) (3)</b>	<b>50,00</b>	<b>50,00</b>	<b>0,00</b>	<b>0,00</b>	<b>0,00</b>
6817	Dot. prov. dépréc. actifs circulants	50,00	50,00	0,00	0,00	0,00
<b>022</b>	<b>Dépenses imprévues (e)</b>	<b>0,00</b>				
<b>TOTAL DES DEPENSES REELLES = a+b+c+d+e</b>		<b>2 115 724,59</b>	<b>1 266 648,95</b>	<b>292 540,28</b>	<b>0,00</b>	<b>556 535,36</b>
<b>023</b>	<b>Virement à la section d'investissement</b>	<b>30 000,00</b>	<b>0,00</b>			<b>30 000,00</b>

Chap/ art (1)	Libellé (1)	Crédits ouverts (BP+DM+RAR N-1)	Crédits employés (ou restant à employer)			Crédits annulés
			Mandats émis	Charges rattachées	Restes à réaliser au 31/12	
042	Opérat° ordre transfert entre sections (4) (5) (6)	827 000,00	828 552,72			-1 552,72
6761	Différences sur réalisations (positives)	0,00	2 500,00			-2 500,00
6811	Dot. amort. et prov. Immos incorporelles	827 000,00	826 052,72			947,28
<b>TOTAL DES PRELEVEMENTS AU PROFIT DE LA SECTION D'INVESTISSEMENT</b>		<b>857 000,00</b>	<b>828 552,72</b>			<b>28 447,28</b>
043	Opérat° ordre intérieur de la section (7)	0,00	0,00			0,00
<b>TOTAL DES DEPENSES D'ORDRE</b>		<b>857 000,00</b>	<b>828 552,72</b>			<b>28 447,28</b>
<b>TOTAL DES DEPENSES DE FONCTIONNEMENT DE L'EXERCICE (= Total des opérations réelles et d'ordre)</b>		<b>2 972 724,59</b>	<b>2 095 201,67</b>	<b>292 540,28</b>	<b>0,00</b>	<b>584 982,64</b>
<b>Pour information D 002 Déficit de fonctionnement reporté de N-1</b>		<b>0,00</b>				

**Détail du calcul des ICNE au compte 66112 (2)**

Montant des ICNE de l'exercice	0,00
Montant des ICNE de l'exercice N-1	0,00
= Différence ICNE N – ICNE N-1	573,99

(1) Détailler les chapitres budgétaires par article conformément au plan de comptes appliqué par la commune ou l'établissement.

(2) Si le mandatement des ICNE de l'exercice est inférieur au montant de l'exercice N-1, le montant du compte 66112 sera négatif.

(3) Si la commune ou l'établissement applique le régime des provisions semi-budgétaires.

(4) Cf. définition du chapitre des opérations d'ordre, *DF 042 = RI 040*.

(5) Dont 675 et 676.

(6) Le compte 6815 peut figurer dans le détail du chapitre 042 si la commune ou l'établissement applique le régime des provisions budgétaires.

(7) Chapitre destiné à retracer les opérations particulières telles que les opérations de stocks ou liées à la tenue d'un inventaire permanent simplifié.

III – VOTE DU BUDGET						III
SECTION DE FONCTIONNEMENT – DETAIL DES RECETTES						A2
Chap/ art(1)	Libellé (1)	Crédits ouverts (BP+DM+RAR N-1)	Crédits employés (ou restant à employer)			Crédits annulés
			Titres émis	Produits rattachés	Restes à réaliser au 31/12	
013	<b>Atténuations de charges</b>	<b>1 000,00</b>	<b>22,76</b>	<b>0,00</b>	<b>0,00</b>	<b>977,24</b>
6419	Remboursements rémunérations personnel	1 000,00	22,76	0,00	0,00	977,24
<b>70</b>	<b>Produits services, domaine et ventes div</b>	<b>719 700,00</b>	<b>548 130,99</b>	<b>167 500,00</b>	<b>0,00</b>	<b>4 069,01</b>
70878	Remb. frais par d'autres redevables	719 700,00	548 130,99	167 500,00	0,00	4 069,01
<b>73</b>	<b>Impôts et taxes</b>	<b>0,00</b>	<b>0,00</b>	<b>0,00</b>	<b>0,00</b>	<b>0,00</b>
<b>74</b>	<b>Dotations et participations</b>	<b>0,00</b>	<b>0,00</b>	<b>0,00</b>	<b>0,00</b>	<b>0,00</b>
<b>75</b>	<b>Autres produits de gestion courante</b>	<b>2 090 024,59</b>	<b>2 090 146,82</b>	<b>0,00</b>	<b>0,00</b>	<b>-122,23</b>
752	Revenus des immeubles	43 300,00	43 520,00	0,00	0,00	-220,00
7552	Prise en charge déficit BA administratif	2 046 622,59	2 046 622,59	0,00	0,00	0,00
7588	Autres produits div. de gestion courante	102,00	4,23	0,00	0,00	97,77
<b>TOTAL = RECETTES DE GESTION DES SERVICES (a) = 70+73+74+75+013</b>		<b>2 810 724,59</b>	<b>2 638 300,57</b>	<b>167 500,00</b>	<b>0,00</b>	<b>4 924,02</b>
<b>76</b>	<b>Produits financiers (b)</b>	<b>0,00</b>	<b>0,00</b>	<b>0,00</b>	<b>0,00</b>	<b>0,00</b>
<b>77</b>	<b>Produits exceptionnels (c)</b>	<b>0,00</b>	<b>21 387,90</b>	<b>0,00</b>	<b>0,00</b>	<b>-21 387,90</b>
7718	Autres produits except. opérat° gestion	0,00	18 887,90	0,00	0,00	-18 887,90
775	Produits des cessions d'immobilisations	0,00	2 500,00	0,00	0,00	-2 500,00
<b>78</b>	<b>Reprises provisions semi-budgétaires (d) (2)</b>	<b>0,00</b>	<b>0,00</b>	<b>0,00</b>	<b>0,00</b>	<b>0,00</b>
<b>TOTAL DES RECETTES REELLES =a+b+c+d</b>		<b>2 810 724,59</b>	<b>2 659 688,47</b>	<b>167 500,00</b>	<b>0,00</b>	<b>-16 463,88</b>
<b>042</b>	<b>Opérat° ordre transfert entre sections (3) (4) (5)</b>	<b>162 000,00</b>	<b>158 470,00</b>			<b>3 530,00</b>
7768	Neutral. amort. subv. équip. versées	2 000,00	0,00			2 000,00
777	Quote-part subv invest transf cpte résul	160 000,00	158 470,00			1 530,00
<b>043</b>	<b>Opérat° ordre intérieur de la section (6)</b>	<b>0,00</b>	<b>0,00</b>			<b>0,00</b>
<b>TOTAL DES RECETTES D'ORDRE</b>		<b>162 000,00</b>	<b>158 470,00</b>			<b>3 530,00</b>
<b>TOTAL DES RECETTES DE FONCTIONNEMENT DE L'EXERCICE (=Total des opérations réelles et d'ordre)</b>		<b>2 972 724,59</b>	<b>2 818 158,47</b>	<b>167 500,00</b>	<b>0,00</b>	<b>-12 933,88</b>
<b>Pour information R 002 Excédent de fonctionnement reporté de N-1</b>		<b>0,00</b>				

**Détail du calcul des ICNE au compte 7622**

Montant des ICNE de l'exercice	0,00
Montant des ICNE de l'exercice N-1	0,00
= Différence ICNE N – ICNE N-1	0,00

(1) Détailler les chapitres budgétaires par article conformément au plan de comptes appliqué par la commune ou l'établissement.

(2) Si la commune ou l'établissement applique le régime des provisions semi-budgétaires.

(3) Cf. définitions du chapitre des opérations d'ordre, RF 042 = DI 040.

(4) Dont 776.

(5) Le compte 7815 peut figurer dans le détail du chapitre 042 si la commune ou l'établissement applique le régime des provisions budgétaires.

(6) Chapitre destiné à retracer les opérations particulières telles que les opérations de stocks ou liées à la tenue d'un inventaire permanent simplifié.

III – VOTE DU BUDGET					III
SECTION D'INVESTISSEMENT – DETAIL DES DEPENSES					B1
Chap/ art (1)	Libellé (1)	Crédits ouverts (BP+DM+RAR N-1)	Mandats émis	Restes à réaliser au 31/12	Crédits annulés
010	<b>Stocks</b>	0,00	0,00	0,00	0,00
20	<b>Immobilisations incorporelles (sauf opérations et 204)</b>	10 000,00	0,00	0,00	10 000,00
2031	Frais d'études	10 000,00	0,00	0,00	10 000,00
204	<b>Subventions d'équipement versées (sauf opérations)</b>	0,00	0,00	0,00	0,00
21	<b>Immobilisations corporelles (sauf opérations)</b>	601 873,26	34 190,65	0,00	567 682,61
2182	Matériel de transport	30 573,26	30 141,50	0,00	431,76
2183	Matériel de bureau et informatique	400 000,00	0,00	0,00	400 000,00
2188	Autres immobilisations corporelles	171 300,00	4 049,15	0,00	167 250,85
22	<b>Immobilisations reçues en affectation (sauf opérations)</b>	0,00	0,00	0,00	0,00
23	<b>Immobilisations en cours (sauf opérations)</b>	1 648 510,13	1 039 121,51	493 800,00	115 588,62
2317	Immo. corporelles reçues mise à dispo.	1 623 849,13	1 018 570,81	493 800,00	111 478,32
238	Avances versées commandes immo. incorp.	24 661,00	20 550,70	0,00	4 110,30
<b>Total des dépenses d'équipement</b>		<b>2 260 383,39</b>	<b>1 073 312,16</b>	<b>493 800,00</b>	<b>693 271,23</b>
10	<b>Dotations, fonds divers et réserves</b>	0,00	0,00	0,00	0,00
13	<b>Subventions d'investissement</b>	0,00	0,00	0,00	0,00
16	<b>Emprunts et dettes assimilées</b>	310 000,00	282 033,35	0,00	27 966,65
1641	Emprunts en euros	310 000,00	282 033,35	0,00	27 966,65
18	<b>Compte de liaison : affectat° (BA,régie)</b>	0,00	0,00	0,00	0,00
26	<b>Participat° et créances rattachées</b>	0,00	0,00	0,00	0,00
27	<b>Autres immobilisations financières</b>	0,00	0,00	0,00	0,00
020	<b>Dépenses imprévues</b>	0,00			
<b>Total des dépenses financières</b>		<b>310 000,00</b>	<b>282 033,35</b>	<b>0,00</b>	<b>27 966,65</b>
<b>Total des dépenses d'opérations pour compte de tiers</b>		<b>0,00</b>	<b>0,00</b>	<b>0,00</b>	<b>0,00</b>
<b>TOTAL DEPENSES REELLES</b>		<b>2 570 383,39</b>	<b>1 355 345,51</b>	<b>493 800,00</b>	<b>721 237,88</b>
040	<b>Opérat° ordre transfert entre sections (4)</b>	162 000,00	158 470,00		3 530,00
	<b>Reprises sur autofinancement antérieur (5)</b>	162 000,00	158 470,00		3 530,00
13911	Etat et établissements nationaux	0,00	14 118,00		-14 118,00
13912	Sub. transf cpte résult. Régions	160 000,00	50 023,00		109 977,00
13913	Sub. transf cpte résult. Départements	0,00	94 329,00		-94 329,00
198	Neutral. amort. subv. équip. versées	2 000,00	0,00		2 000,00
	<b>Charges transférées (6)</b>	0,00	0,00		0,00
041	<b>Opérations patrimoniales (7)</b>	17 000,00	17 000,00		0,00
2317	Immo. corporelles reçues mise à dispo.	17 000,00	17 000,00		0,00
<b>TOTAL DEPENSES D'ORDRE</b>		<b>179 000,00</b>	<b>175 470,00</b>		<b>3 530,00</b>
<b>TOTAL DES DEPENSES D'INVESTISSEMENT DE L'EXERCICE (= Total des dépenses réelles et d'ordre)</b>		<b>2 749 383,39</b>	<b>1 530 815,51</b>	<b>493 800,00</b>	<b>724 767,88</b>
<b>Pour information</b>		<b>0,00</b>			
<b>D 001 Solde d'exécution négatif reporté de N-1</b>					

(1) Détailler les chapitres budgétaires par article conformément au plan de comptes appliqué par la commune ou l'établissement.

(2) Voir état III B3 pour le détail des opérations d'équipement.

(3) Voir annexes IV A9 pour le détail des opérations pour compte de tiers.

(4) Cf. définitions du chapitre d'opérations d'ordre, DI 040=RF 042.

(5) Les comptes 15, 29, 39, 49 et 59 peuvent figurer dans le détail du chapitre 040 si la commune ou l'établissement applique le régime des provisions budgétaires.

(6) Dont 192.

(7) Cf. définitions du chapitre des opérations d'ordre, DI 041= RI 041.

III – VOTE DU BUDGET					III
SECTION D'INVESTISSEMENT – DETAIL DES RECETTES					B2
Chap/ art (1)	Libellé (1)	Crédits ouverts (BP+DM+RAR N-1)	Titres émis	Restes à réaliser au 31/12	Crédits annulés
010	Stocks	0,00	0,00	0,00	0,00
13	Subventions d'investissement	0,00	0,00	224 448,00	-224 448,00
1312	Subv. transf. Régions	0,00	0,00	224 448,00	-224 448,00
16	Emprunts et dettes assimilées(hors 165)	1 724 932,14	282 000,00	0,00	1 442 932,14
1641	Emprunts en euros	1 724 932,14	282 000,00	0,00	1 442 932,14
20	Immobilisations incorporelles(sauf 204)	0,00	0,00	0,00	0,00
204	Subventions d'équipement versées	0,00	0,00	0,00	0,00
21	Immobilisations corporelles	0,00	0,00	0,00	0,00
22	Immobilisations reçues en affectation	0,00	0,00	0,00	0,00
23	Immobilisations en cours	0,00	0,00	0,00	0,00
<b>Total des recettes d'équipement</b>		<b>1 724 932,14</b>	<b>282 000,00</b>	<b>224 448,00</b>	<b>1 218 484,14</b>
10	Dotations, fonds divers et réserves	122 188,95	122 188,95	0,00	0,00
1068	Excédents de fonctionnement capitalisés	122 188,95	122 188,95	0,00	0,00
138	Autres subvent° invest. non transf.	0,00	0,00	0,00	0,00
165	Dépôts et cautionnements reçus	0,00	0,00	0,00	0,00
18	Compte de liaison : affectat° (BA,régie)	0,00	0,00	0,00	0,00
26	Participat° et créances rattachées	0,00	0,00	0,00	0,00
27	Autres immobilisations financières	0,00	0,00	0,00	0,00
024	Produits des cessions d'immobilisations	12 000,00		0,00	
<b>Total des recettes financières</b>		<b>134 188,95</b>	<b>122 188,95</b>	<b>0,00</b>	<b>12 000,00</b>
<b>Total des recettes d'opérations pour compte de tiers</b>		<b>0,00</b>	<b>0,00</b>	<b>0,00</b>	<b>0,00</b>
<b>TOTAL DES RECETTES REELLES</b>		<b>1 859 121,09</b>	<b>404 188,95</b>	<b>224 448,00</b>	<b>1 230 484,14</b>
021	Virement de la sect° de fonctionnement	30 000,00			
040	Opérat° ordre transfert entre sections (3) (4)	827 000,00	828 552,72		-1 552,72
192	Plus ou moins-values sur cession immo.	0,00	2 500,00		-2 500,00
280422	Privé : Bâtiments, installations	0,00	2 000,00		-2 000,00
281738	Autres constructions (m. à dispo)	827 000,00	744 101,00		82 899,00
28184	Mobilier	0,00	3 867,86		-3 867,86
28188	Autres immo. corporelles	0,00	76 083,86		-76 083,86
<b>TOTAL DES PRELEVEMENTS PROVENANT DE LA SECTION DE FONCTIONNEMENT</b>		<b>857 000,00</b>	<b>828 552,72</b>		<b>28 447,28</b>
041	Opérations patrimoniales (5)	17 000,00	17 000,00		0,00
2031	Frais d'études	17 000,00	17 000,00		0,00
<b>TOTAL DES RECETTES D'ORDRE</b>		<b>874 000,00</b>	<b>845 552,72</b>		<b>28 447,28</b>
<b>TOTAL DES RECETTES D'INVESTISSEMENT DE L'EXERCICE (= Total des recettes réelles et d'ordre)</b>		<b>2 733 121,09</b>	<b>1 249 741,67</b>	<b>224 448,00</b>	<b>1 258 931,42</b>
<b>Pour information R 001 Solde d'exécution positif reporté de N-1</b>		<b>16 262,30</b>			

(1) Détailler les chapitres budgétaires par article conformément au plan de comptes appliqué par la commune ou l'établissement.

(2) Voir annexes IV A9 pour le détail des opérations pour compte de tiers.

(3) Cf. définition du chapitre des opérations d'ordre, RI 040 = DF 042.

(4) Les comptes 15, 29, 39, 49 et 59 peuvent figurer dans le détail du chapitre 040 si la commune ou l'établissement applique le régime des provisions budgétaires.

(5) Cf. définitions du chapitre des opérations d'ordre, DI 041= RI 041.

<b>III – VOTE DU BUDGET</b>	<b>III</b>
<b>DETAIL DES CHAPITRES D'OPERATION D'EQUIPEMENT</b>	<b>B3</b>

Cet état ne contient pas d'information.

<b>IV – ANNEXES</b>	<b>IV</b>
<b>ELEMENTS DU BILAN – ETAT DE LA DETTE – DETAIL DES CREDITS DE TRESORERIE</b>	<b>A2.1</b>

**A2.1 – DETAIL DES CREDITS DE TRESORERIE (1)**

Nature (Pour chaque ligne, indiquer le numéro de contrat)	Date de la décision de réaliser la ligne de trésorerie (2)	Montant maximum autorisé au 01/01/N	Montant des tirages N	Montant des remboursements N		Encours restant dû au 31/12/N
				Intérêts (3)	Remboursement du tirage	
5191 Avances du Trésor						
5192 Avances de trésorerie						
51931 Lignes de trésorerie						
51932 Lignes de trésorerie liées à un emprunt						
5194 Billets de trésorerie						
5198 Autres crédits de trésorerie						
<b>519 Crédits de trésorerie (Total)</b>		<b>0,00</b>	<b>0,00</b>	<b>0,00</b>	<b>0,00</b>	<b>0,00</b>

(1) Circulaire n° NOR : INTB8900071C du 22/02/1989.

(2) Indiquer la date de la délibération de l'assemblée autorisant la ligne de trésorerie ou la date de la décision de l'ordonnateur de réaliser la ligne de trésorerie sur la base d'un montant maximum autorisé par l'organe délibérant (article L. 2122-22 du CGCT).

(3) Il s'agit des intérêts comptabilisés au compte 6615.

<b>IV – ANNEXES</b>	<b>IV</b>
<b>ELEMENTS DU BILAN – ETAT DE LA DETTE – REPARTITION PAR NATURE DE DETTE</b>	<b>A2.2</b>

**A2.2 – REPARTITION PAR NATURE DE DETTE (hors 16449 et 166)**

Nature (Pour chaque ligne, indiquer le numéro de contrat)	Emprunts et dettes à l'origine du contrat													
	Organisme prêteur ou chef de file	Date de signature	Date d'émission ou date de mobilisation (1)	Date du premier remboursement	Nominal (2)	Type de taux d'intérêt (3)	Index (4)	Taux initial		Devise	Périodicité des remboursements (6)	Profil d'amortissement (7)	Possibilité de remboursement anticipé O/N	Catégorie d'emprunt (8)
								Niveau de taux (5)	Taux actuariel					
<b>163 Emprunts obligataires (Total)</b>					0,00									
<b>164 Emprunts auprès des établissements financiers (Total)</b>					4 442 000,00									
1641 Emprunts en euros (total)					4 442 000,00									
13/03 Stade	SFIL CAFFIL	14/06/2013	05/07/2013	01/08/2014	2 160 000,00	F	Taux fixe à 3.47 %	3,470	3,470	EUR	A	C	O	A-1
14/11	CREDIT AGRICOLE	23/12/2014	28/12/2014	28/12/2015	120 000,00	F	Taux fixe à 1.8 %	1,800	1,800	EUR	A	C	O	A-1
15/01 Stade	CREDIT AGRICOLE	23/12/2014	31/05/2015	31/05/2016	550 000,00	F	Taux fixe à 1.85 %	1,850	1,850	EUR	A	C	O	A-1
16/01 Stade	SFIL CAFFIL	16/12/2015	28/06/2016	01/10/2016	100 000,00	F	Taux fixe à 1.79 %	1,790	1,802	EUR	T	C	O	A-1
17/17 Stade	SFIL CAFFIL	21/12/2017	23/01/2018	01/05/2018	830 000,00	F	Taux fixe à 1.09 %	1,090	1,110	EUR	T	C	O	A-1
19/07 Stade	SFIL CAFFIL	09/12/2019	31/12/2019	01/04/2020	400 000,00	F	Taux fixe à 0.58 %	0,580	0,581	EUR	T	C	O	A-1
22/01 Stade	SFIL CAFFIL	19/12/2022	30/06/2023	01/10/2023	282 000,00	V	(€STR(Postfixé) + 0.71)-Floor 0 sur €STR(Postfixé)	2,611	2,674	EUR	T	C	O	A-1
1643 Emprunts en devises (total)					0,00									
16441 Emprunts assortis d'une option de tirage sur ligne de trésorerie (total)					0,00									
<b>165 Dépôts et cautionnements reçus (Total)</b>					0,00									
<b>167 Emprunts et dettes assortis de conditions particulières (Total)</b>					0,00									
1671 Avances consolidées du Trésor (total)					0,00									



TROYES CHAMPAGNE METROPOLE - STADE DE L'AUBE - CA - 2023

Nature (Pour chaque ligne, indiquer le numéro de contrat)	Emprunts et dettes à l'origine du contrat													
	Organisme prêteur ou chef de file	Date de signature	Date d'émission ou date de mobilisation (1)	Date du premier remboursement	Nominal (2)	Type de taux d'intérêt (3)	Index (4)	Taux initial		Devise	Périodicité des remboursements (6)	Profil d'amortissement (7)	Possibilité de remboursement anticipé O/N	Catégorie d'emprunt (8)
								Niveau de taux (5)	Taux actuariel					
1672 Emprunts sur comptes spéciaux du Trésor (total)					0,00									
1675 Dettes pour METP et PPP (total)					0,00									
1676 Dettes envers locataires-acquéreurs (total)					0,00									
1678 Autres emprunts et dettes (total)					0,00									
<b>168 Emprunts et dettes assimilés (Total)</b>					<b>0,00</b>									
1681 Autres emprunts (total)					0,00									
1682 Bons à moyen terme négociables (total)					0,00									
1687 Autres dettes (total)					0,00									
<b>Total général</b>					<b>4 442 000,00</b>									

(1) Si un emprunt donne lieu à plusieurs mobilisations, indiquer la date de la première mobilisation.

(2) Nominal : montant emprunté à l'origine.

(3) Type de taux d'intérêt : F : fixe ; V : variable simple ; C : complexe (c'est-à-dire un taux variable qui n'est pas seulement défini comme la simple addition d'un taux usuel de référence et d'une marge exprimée en point de pourcentage).

(4) Mentionner le ou les types d'index (ex : Euribor 3 mois).

(5) Indiquer le niveau de taux à l'origine du contrat.

(6) Indiquer la périodicité des remboursements : A : annuelle ; M : mensuelle ; B : bimestrielle ; S : semestrielle ; T : trimestrielle ; X autre.

(7) Indiquer C pour amortissement constant, P pour amortissement progressif, F pour *in fine*, X pour autres à préciser.

(8) Catégorie d'emprunt à l'origine. Exemple A-1 (cf. la classification des emprunts suivant la typologie de la circulaire IOCB1015077C du 25 juin 2010 sur les produits financiers offerts aux collectivités territoriales).

<b>IV – ANNEXES</b>	<b>IV</b>
<b>ELEMENTS DU BILAN – ETAT DE LA DETTE – REPARTITION PAR NATURE DE DETTE</b>	<b>A2.2</b>

## A2.2 – REPARTITION PAR NATURE DE DETTE (hors 16449 et 166) (suite)

Nature (Pour chaque ligne, indiquer le numéro de contrat)	Emprunts et dettes au 31/12/N											
	Couverture ? O/N (10)	Montant couvert	Catégorie d'emprunt après couverture éventuelle (11)	Capital restant dû au 31/12/N	Durée résiduelle (en années)	Taux d'intérêt			Annuité de l'exercice			ICNE de l'exercice
						Type de taux (12)	Index (13)	Niveau de taux d'intérêt au 31/12/N (14)	Capital	Charges d'intérêt (15)	Intérêts perçus (le cas échéant) (16)	
<b>163 Emprunts obligataires (Total)</b>		0,00		0,00					0,00	0,00	0,00	0,00
<b>164 Emprunts auprès des établissements financiers (Total)</b>		0,00		2 165 466,57					282 033,35	48 362,39	0,00	17 910,76
1641 Emprunts en euros (total)		0,00		2 165 466,57					282 033,35	48 362,39	0,00	17 910,76
13/03 Stade	N	0,00	A-1	720 000,00	4,58	F	Taux fixe à 3.47 %	3,462	144 000,00	29 980,80	0,00	10 340,60
14/11	N	0,00	A-1	48 000,00	5,99	F	Taux fixe à 1.8 %	1,796	8 000,00	1 008,00	0,00	4,80
15/01 Stade	N	0,00	A-1	256 666,64	6,42	F	Taux fixe à 1.85 %	1,846	36 666,67	5 426,67	0,00	2 769,86
16/01 Stade	N	0,00	A-1	51 666,57	7,50	F	Taux fixe à 1.79 %	1,786	6 666,68	999,41	0,00	228,64
17/17 Stade	N	0,00	A-1	511 833,41	9,08	F	Taux fixe à 1.09 %	1,102	55 333,32	6 038,03	0,00	929,83
19/07 Stade	N	0,00	A-1	299 999,95	11,00	F	Taux fixe à 0.58 %	0,579	26 666,68	1 836,67	0,00	430,17
22/01 Stade	N	0,00	A-1	277 300,00	14,50	V	(€STR(Postfixé) + 0.71)-Floor 0 sur €STR(Postfixé) (Euribor 3M + 0.62)-Floor 0 sur Euribor 3M	4,442	4 700,00	3 072,81	0,00	3 206,86
1643 Emprunts en devises (total)		0,00		0,00					0,00	0,00	0,00	0,00
16441 Emprunts assortis d'une option de tirage sur ligne de trésorerie (total) (9)		0,00		0,00					0,00	0,00	0,00	0,00
<b>165 Dépôts et cautionnements reçus (Total)</b>		0,00		0,00					0,00	0,00	0,00	0,00
<b>167 Emprunts et dettes assortis de conditions particulières (Total)</b>		0,00		0,00					0,00	0,00	0,00	0,00
1671 Avances consolidées du Trésor (total)		0,00		0,00					0,00	0,00	0,00	0,00
1672 Emprunts sur comptes spéciaux (total)		0,00		0,00					0,00	0,00	0,00	0,00

TROYES CHAMPAGNE METROPOLE - STADE DE L'AUBE - CA - 2023

Nature (Pour chaque ligne, indiquer le numéro de contrat)	Emprunts et dettes au 31/12/N											
	Couverture ? O/N (10)	Montant couvert	Catégorie d'emprunt après couverture éventuelle (11)	Capital restant dû au 31/12/N	Durée résiduelle (en années)	Taux d'intérêt			Annuité de l'exercice			ICNE de l'exercice
						Type de taux (12)	Index (13)	Niveau de taux d'intérêt au 31/12/N (14)	Capital	Charges d'intérêt (15)	Intérêts perçus (le cas échéant) (16)	
1675 Dettes pour METP et PPP (total)		0,00		0,00					0,00	0,00	0,00	0,00
1676 Dettes envers locataires-acquéreurs (total)		0,00		0,00					0,00	0,00	0,00	0,00
1678 Autres emprunts et dettes (total)		0,00		0,00					0,00	0,00	0,00	0,00
<b>168 Emprunts et dettes assimilés (Total)</b>		<b>0,00</b>		<b>0,00</b>					<b>0,00</b>	<b>0,00</b>	<b>0,00</b>	<b>0,00</b>
1681 Autres emprunts (total)		0,00		0,00					0,00	0,00	0,00	0,00
1682 Bons à moyen terme négociables (total)		0,00		0,00					0,00	0,00	0,00	0,00
1687 Autres dettes (total)		0,00		0,00					0,00	0,00	0,00	0,00
<b>Total général</b>		<b>0,00</b>		<b>2 165 466,57</b>					<b>282 033,35</b>	<b>48 362,39</b>	<b>0,00</b>	<b>17 910,76</b>

(9) S'agissant des emprunts assortis d'une ligne de trésorerie, il faut faire ressortir le remboursement du capital de la dette prévue pour l'exercice correspondant au véritable endettement.

(10) Si l'emprunt est soumis à couverture, il convient de compléter le tableau « détail des opérations de couverture ».

(11) Catégorie d'emprunt. Exemple A-1 (cf. la classification des emprunts suivant la typologie de la circulaire IOCB1015077C du 25 juin 2010 sur les produits financiers offerts aux collectivités territoriales).

(12) Type de taux d'intérêt après opérations de couverture : F : fixe ; V : variable simple ; C : complexe (c'est-à-dire un taux variable qui n'est pas seulement défini comme la simple addition d'un taux usuel de référence et d'une marge exprimée en point de pourcentage).

(13) Mentionner l'index en cours au 31/12/N après opérations de couverture.

(14) Taux après opérations de couverture éventuelles. Pour les emprunts à taux variable, indiquer le niveau moyen du taux constaté sur l'année.

(15) Il s'agit des intérêts dus au titre du contrat initial et comptabilisés à l'article 66111 « Intérêts réglés à l'échéance » (intérêts décaissés) et intérêts éventuels dus au titre du contrat d'échange éventuel et comptabilisés à l'article 668.

(16) Indiquer les intérêts éventuellement reçus au titre du contrat d'échange éventuel et comptabilisés au 768.

<b>IV – ANNEXES</b>	<b>IV</b>
<b>ELEMENTS DU BILAN – ETAT DE LA DETTE – REPARTITION DES EMPRUNTS PAR STRUCTURE DE TAUX</b>	<b>A2.3</b>

### A2.3 – REPARTITION DES EMPRUNTS PAR STRUCTURE DE TAUX (HORS A1)

Emprunts ventilés par structure de taux selon le risque le plus élevé (Pour chaque ligne, indiquer le numéro de contrat) (1)	Organisme prêteur ou chef de file	Nominal (2)	Capital restant dû au 31/12/N (3)	Type d'indices (4)	Durée du contrat	Dates des périodes bonifiées	Taux minimal (5)	Taux maximal (6)	Coût de sortie (7)	Taux maximal après couverture éventuelle (8)	Niveau du taux au 31/12/N (9)	Intérêts payés au cours de l'exercice (10)	Intérêts perçus au cours de l'exercice (le cas échéant) (11)	% par type de taux selon le capital restant dû
Echange de taux, taux variable simple plafonné (cap) ou encadré (tunnel) (A)														
<b>TOTAL (A)</b>		<b>0,00</b>	<b>0,00</b>						<b>0,00</b>			<b>0,00</b>	<b>0,00</b>	<b>0,00</b>
Barrière simple (B)														
<b>TOTAL (B)</b>		<b>0,00</b>	<b>0,00</b>						<b>0,00</b>			<b>0,00</b>	<b>0,00</b>	<b>0,00</b>
Option d'échange (C)														
<b>TOTAL (C)</b>		<b>0,00</b>	<b>0,00</b>						<b>0,00</b>			<b>0,00</b>	<b>0,00</b>	<b>0,00</b>
Multiplicateur jusqu'à 3 ou multiplicateur jusqu'à 5 capé (D)														
<b>TOTAL (D)</b>		<b>0,00</b>	<b>0,00</b>						<b>0,00</b>			<b>0,00</b>	<b>0,00</b>	<b>0,00</b>
Multiplicateur jusqu'à 5 (E)														
<b>TOTAL (E)</b>		<b>0,00</b>	<b>0,00</b>						<b>0,00</b>			<b>0,00</b>	<b>0,00</b>	<b>0,00</b>
Autres types de structures (F)														
<b>TOTAL (F)</b>		<b>0,00</b>	<b>0,00</b>						<b>0,00</b>			<b>0,00</b>	<b>0,00</b>	<b>0,00</b>
<b>TOTAL GENERAL</b>		<b>0,00</b>	<b>0,00</b>						<b>0,00</b>			<b>0,00</b>	<b>0,00</b>	<b>0,00</b>

(1) Répartir les emprunts selon le type de structure de taux (de A à F selon la classification de la charte de bonne conduite) en fonction du risque le plus élevé à courir sur toute la durée de vie du contrat de prêt et après opérations de couverture éventuelles.

(2) Nominal : montant emprunté à l'origine. En cas de couverture partielle d'un emprunt, indiquer séparément sur deux lignes la part du nominal couvert et la part non couverte.

(3) En cas de couverture partielle d'un emprunt, indiquer séparément sur deux lignes la part du capital restant dû couvert et la part non couverte.

(4) Indiquer la classification de l'indice sous-jacent suivant la typologie de la circulaire du 25 juin 2010 sur les produits financiers (de 1 à 6). 1 : Indice zone euro / 2 : Indices inflation française ou zone euro ou écart entre ces indices / 3 : Ecart indice zone euro / 4 : Indices hors zone euro ou écart d'indices dont l'un est hors zone euro / 5 : écarts d'indices hors zone euro / 6 : autres indices.

(5) Taux hors opération de couverture. Indiquer le montant, l'index ou la formule correspondant au taux minimal du contrat de prêt sur toute la durée du contrat.

(6) Taux hors opération de couverture. Indiquer le montant, l'index ou la formule correspondant au taux maximal du contrat de prêt sur toute la durée du contrat.

(7) Coût de sortie : indiquer le montant de l'indemnité contractuelle de remboursement définitif de l'emprunt au 31/12/N ou le cas échéant, à la prochaine date d'échéance.

(8) Montant, index ou formule.

(9) Indiquer le niveau de taux après opérations de couverture éventuelles. Pour les emprunts à taux variables, indiquer le niveau moyen du taux constaté sur l'année.

(10) Indiquer les intérêts dus au titre du contrat initial et comptabilisés à l'article 66111 et des intérêts éventuels dus au titre du contrat d'échange et comptabilisés à l'article 668.

(11) Indiquer les intérêts reçus au titre du contrat d'échange et comptabilisés au 768.

<b>IV – ANNEXES</b>	<b>IV</b>
<b>ELEMENTS DU BILAN – ETAT DE LA DETTE – TYPOLOGIE DE LA REPARTITION DE L'ENCOURS</b>	<b>A2.4</b>

**A2.4 – TYPOLOGIE DE LA REPARTITION DE L'ENCOURS (1)**

Indices sous-jacents		(1) Indices zone euro	(2) Indices inflation française ou zone euro ou écart entre ces indices	(3) Ecart d'indices zone euro	(4) Indices hors zone euro et écarts d'indices dont l'un est un indice hors zone euro	(5) Ecart d'indices hors zone euro	(6) Autres indices
<b>Structure</b>							
<b>(A) Taux fixe simple. Taux variable simple. Echange de taux fixe contre taux variable ou inversement. Echange de taux structuré contre taux variable ou taux fixe (sens unique). Taux variable simple plafonné (cap) ou encadré (tunnel)</b>	Nombre de produits	7	0	0	0	0	
	% de l'encours	100,01	0,00	0,00	0,00	0,00	
	Montant en euros	2 165 466,57	0,00	0,00	0,00	0,00	
<b>(B) Barrière simple. Pas d'effet de levier</b>	Nombre de produits	0	0	0	0	0	
	% de l'encours	0,00	0,00	0,00	0,00	0,00	
	Montant en euros	0,00	0,00	0,00	0,00	0,00	
<b>(C) Option d'échange (swaption)</b>	Nombre de produits	0	0	0	0	0	
	% de l'encours	0,00	0,00	0,00	0,00	0,00	
	Montant en euros	0,00	0,00	0,00	0,00	0,00	
<b>(D) Multiplicateur jusqu'à 3 ; multiplicateur jusqu'à 5 capé</b>	Nombre de produits	0	0	0	0	0	
	% de l'encours	0,00	0,00	0,00	0,00	0,00	
	Montant en euros	0,00	0,00	0,00	0,00	0,00	
<b>(E) Multiplicateur jusqu'à 5</b>	Nombre de produits	0	0	0	0	0	
	% de l'encours	0,00	0,00	0,00	0,00	0,00	
	Montant en euros	0,00	0,00	0,00	0,00	0,00	
<b>(F) Autres types de structures</b>	Nombre de produits						0
	% de l'encours						0,00
	Montant en euros						0,00

(1) Cette annexe retrace le stock de dette au 31/12/N après opérations de couverture éventuelles.

<b>IV – ANNEXES</b>	<b>IV</b>
<b>ELEMENTS DU BILAN – ETAT DE LA DETTE – DETAIL DES OPERATIONS DE COUVERTURE</b>	<b>A2.5</b>

**A2.5 – DETAIL DES OPERATIONS DE COUVERTURE (1)**

Instruments de couverture (Pour chaque ligne, indiquer le numéro de contrat)	Emprunt couvert			Instrument de couverture									
	Référence de l'emprunt couvert	Capital restant dû au 31/12/N	Date de fin du contrat	Organisme co-contractant	Type de couverture (3)	Nature de la couverture (change ou taux)	Notionnel de l'instrument de couverture	Date de début du contrat	Date de fin du contrat	Périodicité de règlement des intérêts (4)	Montant des commissions diverses	Primes éventuelles	
												Primes payées pour l'achat d'option	Primes reçues pour la vente d'option
<b>Taux fixe (total)</b>		0,00					0,00				0,00	0,00	0,00
<b>Taux variable simple (total)</b>		0,00					0,00				0,00	0,00	0,00
<b>Taux complexe (total) (2)</b>		0,00					0,00				0,00	0,00	0,00
<b>Total</b>		<b>0,00</b>					<b>0,00</b>				<b>0,00</b>	<b>0,00</b>	<b>0,00</b>

(1) Si un instrument couvre plusieurs emprunts, distinguer une ligne par emprunt couvert.

(2) Il s'agit d'un taux variable qui n'est pas défini comme la simple addition d'un taux usuel de référence et d'une marge exprimée en point de pourcentage.

(3) Indiquer s'il s'agit d'un *swap*, d'une option (*cap*, *floor*, *tunnel*, *swaption*).

(4) Indiquer la périodicité de règlement des intérêts : A : annuelle, M : mensuelle, B : bimestrielle, S : semestrielle, T : trimestrielle, X : autre.

<b>IV – ANNEXES</b>	<b>IV</b>
<b>ELEMENTS DU BILAN – ETAT DE LA DETTE – DETAIL DES OPERATIONS DE COUVERTURE</b>	<b>A2.5</b>

**A2.5 – DETAIL DES OPERATIONS DE COUVERTURE (1) (suite)**

Instruments de couverture (Pour chaque ligne, indiquer le numéro de contrat)	Référence de l'emprunt couvert	Effet de l'instrument de couverture							
		Taux payé		Taux reçu (7)		Charges et produits constatés depuis l'origine du contrat		Catégorie d'emprunt (8)	
		Index (5)	Niveau de taux (6)	Index	Niveau de taux	Charges c/668	Produits c/768	Avant opération de couverture	Après opération de couverture
<b>Taux fixe (total)</b>						0,00	0,00		
<b>Taux variable simple (total)</b>						0,00	0,00		
<b>Taux complexe (total) (2)</b>						0,00	0,00		
<b>Total</b>						0,00	0,00		

(5) Indiquer l'index utilisé ou la formule de taux.

(6) Pour les emprunts à taux variable, indiquer le niveau moyen du taux constaté sur l'année.

(7) A compléter si l'instrument de couverture est un *swap*.

(8) Catégorie d'emprunt. Exemple A-1 (cf. la classification des emprunts suivant la typologie de la circulaire IOCB1015077C du 25 juin 2010 sur les produits financiers offerts aux collectivités territoriales).

<b>IV – ANNEXES</b>	<b>IV</b>
<b>ELEMENTS DU BILAN – ETAT DE LA DETTE – REMBOURSEMENT ANTICIPE D'UN EMPRUNT AVEC REFINANCEMENT</b>	<b>A2.6</b>

**A2.6 – REMBOURSEMENT ANTICIPE D'UN EMPRUNT AVEC REFINANCEMENT (1)**

Emprunts (2) (Pour chaque ligne, indiquer le numéro de contrat)	Année de mobilisation et profil d'amort. de l'emprunt		Date du refinancement	Organisme prêteur ou chef de file	Capital restant dû	Capital réaménagé	Durée résiduelle	Périodicité des remboursements (6)	Caractéristiques du taux			Coût de sortie (10)		Annuité de l'exercice		ICNE de l'exercice
	Année	Profil (5)							Type de taux (7)	Index (8)	Niveau de taux (9)	Type (11)	Montant (12)	Intérêts (13)	Capital	
<b>Total des dépenses au c/ 166 Refinancement de dette (3)</b>					0,00	0,00						0,00	0,00	0,00	0,00	0,00
<b>Total des recettes au c/ 166 Refinancement de dette (4)</b>					0,00	0,00						0,00	0,00	0,00	0,00	0,00

(1) Les opérations de refinancement de dette consistent en un remboursement d'un emprunt auprès d'un établissement de crédit suivi de la souscription d'un nouvel emprunt. Pour cette raison, les dépenses et les recettes du c/166 sont équilibrées.

(2) Pour les emprunts de refinancement, indiquer le nouveau numéro de contrat suivi, entre parenthèses, de la référence de l'emprunt quitté.

(3) Il s'agit de retracer les caractéristiques avant réaménagement des emprunts ayant fait l'objet d'un remboursement anticipé avec refinancement.

(4) Il s'agit de retracer les caractéristiques après réaménagement des emprunts de refinancement.

(5) Indiquer C pour amortissement constant, P pour amortissement progressif, F pour *in fine*, X pour autres à préciser.

(6) Indiquer la périodicité des remboursements A : annuelle ; T : trimestrielle ; M : mensuelle, B : bimestrielle, S : semestrielle, X autre.

(7) Type de taux d'intérêt : F : fixe ; V : variable simple ; C : complexe (c'est-à-dire un taux variable qui n'est pas seulement défini comme la simple addition d'un taux usuel de référence et d'une marge exprimée en point de pourcentage).

(8) Indiquer le type d'index (ex : Euribor 3 mois).

(9) Taux après opérations de couverture éventuelles. Pour un emprunt à taux variable, indiquer le niveau du taux constaté à la date du refinancement.

(10) Il s'agit de retracer les caractéristiques de l'indemnité de remboursement anticipé due relative à l'emprunt quitté.

(11) Indiquer A pour autofinancement, C pour capitalisation, T pour intégration dans le taux du nouvel emprunt, D pour allongement de durée.

(12) Indiquer le coût de sortie uniquement en cas d'autofinancement et de capitalisation.

(13) Il s'agit des intérêts dus au titre du contrat initial et comptabilisés à l'article 66111 « Intérêts réglés à l'échéance » (intérêts décaissés) et intérêts éventuels dus au titre du contrat d'échange éventuel et comptabilisés à l'article 668.



<b>IV – ANNEXES</b>	<b>IV</b>
<b>ELEMENTS DU BILAN – ETAT DE LA DETTE – EMPRUNTS RENEGOCIES AU COURS DE L'ANNEE N</b>	<b>A2.7</b>

**A2.7 – EMPRUNTS RENEGOCIES AU COURS DE L'ANNEE N (1)**

N° du contrat d'emprunt	Date de souscription du contrat initial	Date de renégociation	Organisme prêteur	Durée résiduelle en années		Taux (2)						Nominal		Profil d'amortissement et périodicité de remboursement (6)		Capital restant dû au 31/12/N	ICNE de l'exercice	Annuité payée dans l'exercice (s'il y a lieu)	
				Contrat initial	Contrat renégocié	Contrat initial			Contrat renégocié			Contrat initial	Contrat renégocié (5)	Contrat initial	Contrat renégocié			Intérêts	Capital
						Type de taux (3)	Index (4)	Taux act.	Type de taux (3)	Index (4)	Taux act.								
Total												0,00	0,00			0,00	0,00	0,00	0,00

(1) Inscrire les emprunts renégociés au cours de l'exercice N.

(2) Taux à la date de renégociation.

(3) Indiquer : F : fixe ; V : variable simple ; C : complexe (c'est-à-dire un taux variable qui n'est pas seulement défini comme la simple addition d'un taux usuel de référence et d'une marge exprimée en point de pourcentage).

(4) Indiquer la nature de l'index retenu (exemple : Euribor 3 mois).

(5) Nominal à la date de renégociation.

(6) Faire figurer 2 lettres : - Pour le profil d'amortissement, indiquer : C pour amortissement constant, P pour amortissement progressif, F pour *in fine*, X pour autres.

- Pour la périodicité de remboursement, indiquer A : annuelle ; T : trimestrielle ; M : mensuelle, B : bimestrielle, S : semestrielle, X autre.

<b>IV – ANNEXES</b>	<b>IV</b>
<b>ELEMENTS DU BILAN – ETAT DE LA DETTE</b>	
<b>DETTE POUR FINANCER L'EMPRUNT D'UN AUTRE ORGANISME</b>	<b>A2.8</b>

**A2.8 – DETTE POUR FINANCER L'EMPRUNT D'UN AUTRE ORGANISME (1)**

REPARTITION PAR PRÊTEUR	Dette en capital à l'origine (2)	Dette en capital au 31/12 de l'exercice	Annuité payée au cours de l'exercice	Dont	
				Intérêts (3)	Capital
<b>TOTAL</b>	0,00	0,00	0,00	0,00	0,00
<u>Auprès des organismes de droit privé</u>	0,00	0,00	0,00	0,00	0,00
<u>Auprès des organismes de droit public</u>	0,00	0,00	0,00	0,00	0,00
<u>Dettes provenant d'émissions obligataires(ex : émissions publiques ou privées)</u>	0,00	0,00	0,00	0,00	0,00

(1) Il s'agit des cas où une collectivité ou un établissement public accepte de prendre en charge l'emprunt au profit d'un autre organisme sans qu'il y ait pour autant transfert du contrat.

(2) La dette en capital à l'origine correspond à la part de dette prise en charge par la commune.

(3) Il s'agit des intérêts dus au titre du contrat initial et comptabilisés à l'article 66111 et des intérêts éventuels dus au titre du contrat d'échange et comptabilisés à l'article 668.

<b>IV – ANNEXES</b>	<b>IV</b>
<b>ELEMENTS DU BILAN – ETAT DE LA DETTE – AUTRES DETTES</b>	<b>A2.9</b>

**A2.9 – AUTRES DETTES**

(Issues des engagements juridiques pris autres que ceux destinés à financer la prise en charge d'un emprunt)

<b>IV – ANNEXES</b>	<b>IV</b>
<b>ELEMENTS DU BILAN</b> <b>EQUILIBRE DES OPERATIONS FINANCIERES – DEPENSES</b>	<b>A6.1</b>

**DEPENSES A COUVRIR PAR DES RESSOURCES PROPRES**

Art. (1)	Libellé (1)	Crédits de l'exercice (BP + BS + DM + RAR N-1)	Réalizations
<b>DEPENSES TOTALES A COUVRIR PAR DES RESSOURCES PROPRES =A + B</b>		<b>470 000,00</b>	<b>I 440 503,35</b>
<b>16 Emprunts et dettes assimilées (A)</b>		<b>310 000,00</b>	<b>282 033,35</b>
1631	Emprunts obligataires	0,00	0,00
1641	Emprunts en euros	310 000,00	282 033,35
1643	Emprunts en devises	0,00	0,00
16441	Opérat° afférentes à l'emprunt	0,00	0,00
1671	Avances consolidées du Trésor	0,00	0,00
1672	Emprunts sur comptes spéciaux du Trésor	0,00	0,00
1678	Autres emprunts et dettes	0,00	0,00
1681	Autres emprunts	0,00	0,00
1682	Bons à moyen terme négociables	0,00	0,00
1687	Autres dettes	0,00	0,00
<b>Dépenses et transferts à déduire des ressources propres (B)</b>		<b>160 000,00</b>	<b>158 470,00</b>
10...	<i>Reprise de dotations, fonds divers et réserves</i>		
10...	Reversement de dotations, fonds divers et réserves		
139	<i>Subv. invest. transférées cpte résultat</i>	160 000,00	158 470,00
020	Dépenses imprévues	0,00	0,00

	Op. de l'exercice I	Restes à réaliser en dépenses au 31/12	Solde d'exécution D001 de l'exercice précédent (N-1)	TOTAL II
<b>Dépenses à couvrir par des ressources propres</b>	<b>440 503,35</b>	<b>493 800,00</b>	<b>0,00</b>	<b>934 303,35</b>

(1) Détailler les chapitres budgétaires par article conformément au plan de comptes.

<b>IV – ANNEXES</b>	<b>IV</b>
<b>ELEMENTS DU BILAN</b>	
<b>EQUILIBRE DES OPERATIONS FINANCIERES – RECETTES</b>	<b>A6.2</b>

**RESSOURCES PROPRES**

Art. (1)	Libellé (1)	Crédits de l'exercice (BP + BS + DM + RAR N-1)	Réalisations
<b>RECETTES (RESSOURCES PROPRES) = a + b</b>		<b>869 000,00</b>	<b>III 826 052,72</b>
<b>Ressources propres externes de l'année (a)</b>		<b>0,00</b>	<b>0,00</b>
10222	FCTVA	0,00	0,00
10223	TLE	0,00	0,00
10226	Taxe d'aménagement	0,00	0,00
10228	Autres fonds	0,00	0,00
13146	Attributions de compensation d'investissement	0,00	0,00
13156	Attributions de compensation d'investissement	0,00	0,00
13246	Attributions de compensation d'investissement	0,00	0,00
13256	Attributions de compensation d'investissement	0,00	0,00
138	Autres subvent° invest. non transf.	0,00	0,00
26...	Participations et créances rattachées		
27...	Autres immobilisations financières		
<b>Ressources propres internes de l'année (b) (2)</b>		<b>869 000,00</b>	<b>826 052,72</b>
15...	Provisions pour risques et charges		
169	Primes de remboursement des obligations	0,00	0,00
26...	Participations et créances rattachées		
27...	Autres immobilisations financières		
28...	Amortissement des immobilisations		
280422	Privé : Bâtiments, installations	0,00	2 000,00
281738	Autres constructions (m. à dispo)	827 000,00	744 101,00
28184	Mobilier	0,00	3 867,86
28188	Autres immo. corporelles	0,00	76 083,86
29...	Prov. pour dépréciat° immobilisations		
39...	Prov. dépréciat° des stocks et en-cours		
481...	Charges à rép. sur plusieurs exercices		
49...	Prov. dépréc. comptes de tiers		
59...	Prov. dépréc. comptes financiers		
024	Produits des cessions d'immobilisations	12 000,00	0,00
021	Virement de la sect° de fonctionnement	30 000,00	0,00

	Opérations de l'exercice III	Restes à réaliser en recettes au 31/12	Solde d'exécution R001 de l'exercice précédent	Affectation R1068 de l'exercice précédent	TOTAL IV
<b>Total ressources propres disponibles</b>	<b>826 052,72</b>	<b>224 448,00</b>	<b>16 262,30</b>	<b>122 188,95</b>	<b>1 188 951,97</b>

	Montant
<b>Dépenses à couvrir par des ressources propres</b>	<b>II 934 303,35</b>
<b>Ressources propres disponibles</b>	<b>IV 1 188 951,97</b>
<b>Solde</b>	<b>V = IV – II (3) 254 648,62</b>

(1) Les comptes 15, 169, 26, 27, 28, 29, 39, 481, 49 et 59 sont à détailler conformément au plan de comptes.

(2) Les comptes 15, 29, 39, 49 et 59 sont présentés uniquement si la commune ou l'établissement applique le régime des provisions budgétaires.

(3) Indiquer le signe algébrique.

<b>IV – ANNEXES</b>	<b>IV</b>
<b>ELEMENTS DU BILAN</b> <b>VARIATION DU PATRIMOINE (article R. 2313-3 du CGCT) – ENTREES</b>	<b>A10.1</b>

**A10.1 – ETAT DES ENTREES D'IMMOBILISATIONS**

Modalités et date d'acquisition	Désignation du bien	Valeur d'acquisition (coût historique)	Cumul des amortissements	Durée de l'amortissement
Acquisitions à titre onéreux				
19/01/2023	1 BALAYEUSE	4 049,15	0,00	10
03/02/2023	TRAVAUX 2023	1 035 570,81	0,00	0
04/04/2023	MASTER FOURGON - GM 575 SW	30 141,50	0,00	10
29/11/2023	AVANCE - TVX GENERRATEUR ELECTRIQUE	20 550,70	0,00	0
Acquisitions à titre gratuit				
Mise à disposition				
Affectation				
Mises en concession ou affermage				
Divers				
31/12/2023	TRAVAUX 2022	157 337,56	0,00	40
<b>TOTAL GENERAL</b>		<b>1 247 649,72</b>	<b>0,00</b>	

<b>IV – ANNEXES</b>	<b>IV</b>
<b>ELEMENTS DU BILAN</b>	
<b>VARIATION DU PATRIMOINE (article R. 2313-3 du CGCT) – SORTIES</b>	<b>A10.2</b>

**A10.2 – ETAT DES SORTIES DES BIENS D'IMMOBILISATIONS**

Modalités et date de sortie	Désignation du bien	Valeur d'acquisition (coût historique)	Durée de l'amort.	Cumul des amort. antérieurs	Valeur nette comptable au jour de la cession	Prix de cession	Plus ou moins values
Cessions à titre onéreux							
Cessions à titre gratuit							
Mise à disposition							
Affectation							
Mises en concession ou affermage							
Mise à la réforme							
31/12/2023	FRAIS ÉTUDE DE FAISABILITÉ ÉCLAIRAGE STADE	0,00	0	0,00	0,00	0,00	0,00
Divers							
31/12/2023	NETTOYEUR HAUTE PRESSION	399,76	10	399,76	0,00	0,00	0,00
31/12/2023	PETIT OUTILLAGE	235,30	8	196,74	0,00	0,00	0,00
31/12/2023	POSTE DE SOUDAGE AUTOGENE	398,87	0	333,50	0,00	0,00	0,00
31/12/2023	SCARIFICATEUR	771,42	0	645,00	0,00	0,00	0,00
31/12/2023	PULVERISATEUR A DOS	600,14	8	501,80	0,00	0,00	0,00
31/12/2023	DEBROUSAILLEUSE	565,00	8	472,41	0,00	0,00	0,00
31/12/2023	LECTEUR MINIDISC ET ACCESSOIRES	751,33	8	628,20	0,00	0,00	0,00
31/12/2023	FILETS DE FOOTBALL ET ACCESSOIRES	336,02	8	280,95	0,00	0,00	0,00
31/12/2023	MOBILIER DE BUREAU	440,01	9	367,90	0,00	0,00	0,00
31/12/2023	MOBILIER DE BUREAU	630,91	9	527,52	0,00	0,00	0,00
31/12/2023	MOBILIER DE BUREAU	322,92	9	270,00	0,00	0,00	0,00
31/12/2023	BUT	595,01	9	497,50	0,00	0,00	0,00
31/12/2023	CONVECTEURS ELECTRIQUES	228,12	9	190,74	0,00	0,00	0,00
31/12/2023	CHALUMEAU (2005/0011-09)	237,02	9	198,18	0,00	0,00	0,00
31/12/2023	MATERIEL DE SONORISATION	192,68	9	161,10	0,00	0,00	0,00
31/12/2023	ETAGERES	641,06	1	536,00	0,00	0,00	0,00
31/12/2023	ASPIRATEURS (2005/0014-09)	255,50	1	213,63	0,00	0,00	0,00
31/12/2023	FILETS DE FOOTBALL	199,97	9	167,20	0,00	0,00	0,00
31/12/2023	MANCHON DE FOOT PEINT	215,28	9	180,00	0,00	0,00	0,00
31/12/2023	EPADEUR A ENGRAIS	1 055,25	9	882,32	0,00	0,00	0,00
31/12/2023	MOBILIER DE BUREAU	940,20	10	786,12	0,00	0,00	0,00
31/12/2023	BROSSE POUR SABLAGE	967,68	9	809,10	0,00	0,00	0,00
31/12/2023	LAVE-CHAUSSURES	863,27	10	721,80	0,00	0,00	0,00
31/12/2023	MONITEURS COULEUR (2007/0002-09)	679,81	10	679,81	0,00	0,00	0,00
31/12/2023	MONOBROSSE (2007/0004-09)	775,90	10	775,90	0,00	0,00	0,00
<b>TOTAL GENERAL</b>		<b>13 298,43</b>					<b>0,00</b>

<b>IV – ANNEXES</b>	<b>IV</b>
<b>ELEMENTS DU BILAN OPERATIONS LIEES AUX CESSIONS</b>	<b>A10.3</b>

**A10.3 – OPERATIONS LIEES AUX CESSIONS**

Pour mémoire		Crédits ouverts (BP + DM)
Chapitre 024	Produits des cessions d'immobilisations	12 000,00

Produit des cessions		Réalizations
Compte 775	Produits des cessions d'immobilisations	2 500,00
Compte 675	Valeurs comptables des immobilisations cédées	0,00



<b>IV – ANNEXES</b>	<b>IV</b>
<b>ELEMENTS DU BILAN</b> <b>VARIATION DU PATRIMOINE (article L. 300-5 du code de l'urbanisme) – ENTREES</b>	<b>A10.4</b>

**A10.4 – ETAT DES ENTREES D'IMMOBILISATIONS (L. 300-5 du code de l'urbanisme)**

Modalités et date d'acquisition	Désignation du bien	Valeur d'acquisition (coût historique)	Cumul des amortissements	Durée de l'amortissement
Acquisitions à titre onéreux				
Acquisitions à titre gratuit				
Mise à disposition				
Affectation				
Mises en concession ou affermage				
Divers				
<b>TOTAL GENERAL</b>		0,00	0,00	

<b>IV – ANNEXES</b>	<b>IV</b>
<b>ELEMENTS DU BILAN</b> <b>VARIATION DU PATRIMOINE (article L. 300-5 du code de l'urbanisme) – SORTIES</b>	<b>A10.5</b>

**A10.5 – ETAT DES SORTIES DES BIENS D'IMMOBILISATIONS (L. 300-5 du code de l'urbanisme)**

Modalités et date de sortie	Désignation du bien	Valeur d'acquisition (coût historique)	Durée de l'amort.	Cumul des amort. antérieurs	Valeur nette comptable au jour de la cession	Prix de cession	Plus ou moins values
Cessions à titre onéreux							
Cessions à titre gratuit							
Mise à disposition							
Affectation							
Mises en concession ou affermage							
Mise à la réforme							
Divers							
<b>TOTAL GENERAL</b>		0,00					0,00

# **PARC DES EXPOSITIONS**



**REPUBLIQUE FRANÇAISE**

**EPCI dont la population est de 3500 habitants et plus - TROYES  
CHAMPAGNE METROPOLE (1)**

**AGREGE AU BUDGET PRINCIPAL DE TROYES CHAMPAGNE METROPOLE  
PRINCIPAL (2)**

Numéro SIRET : 20006925000088

POSTE COMPTABLE : SERVICE DE GESTION COMPTABLE DE TROYES

**M 14**

**Compte administratif  
voté par nature**

**BUDGET : PARC DES EXPOSITIONS (3)**

**ANNEE 2023**

(1) Indiquer la nature juridique et le nom de la collectivité ou de l'établissement (commune, CCAS, EPCI, syndicat mixte, etc).

(2) A renseigner uniquement pour les budgets annexes.

(3) Indiquer le budget concerné : budget principal ou libellé du budget annexe.

# Sommaire

## I - Informations générales (5)

A - Informations statistiques, fiscales et financières	4
B - Modalités de vote du budget	5

## II - Présentation générale du budget

A1 - Vue d'ensemble - Exécution du budget et détail des restes à réaliser	6
A2 - Vue d'ensemble - Section de fonctionnement - Chapitres	8
A3 - Vue d'ensemble - Section d'investissement - Chapitres	9
B1 - Balance générale du budget - Dépenses	11
B2 - Balance générale du budget - Recettes	12

## III - Vote du budget

A1 - Section de fonctionnement - Détail des dépenses	13
A2 - Section de fonctionnement - Détail des recettes	14
B1 - Section d'investissement - Détail des dépenses	15
B2 - Section d'investissement - Détail des recettes	16
B3 - Opérations d'équipement - Détail des chapitres et articles	17

## IV - Annexes (6)

### A - Eléments du bilan

A1 - Présentation croisée par fonction (1)	Sans Objet
A1.1 - Présentation croisée par fonction - Détail fonctionnement	Sans Objet
A1.2 - Présentation croisée par fonction - Détail investissement	Sans Objet
A2.1 - Etat de la dette - Détail des crédits de trésorerie	18
A2.2 - Etat de la dette - Répartition par nature de dette	19
A2.3 - Etat de la dette - Répartition des emprunts par structure de taux	23
A2.4 - Etat de la dette - Typologie de la répartition de l'encours	24
A2.5 - Etat de la dette - Détail des opérations de couverture	25
A2.6 - Etat de la dette - Remboursement anticipé d'un emprunt avec refinancement	27
A2.7 - Etat de la dette - Emprunts renégociés au cours de l'année N	28
A2.8 - Etat de la dette - Dette pour financer l'emprunt d'un autre organisme	29
A2.9 - Etat de la dette - Autres dettes	30
A3 - Méthodes utilisées pour les amortissements	Sans Objet
A4 - Etat des provisions	Sans Objet
A5 - Etalement des provisions	Sans Objet
A6.1 - Equilibre des opérations financières - Dépenses	31
A6.2 - Equilibre des opérations financières - Recettes	32
A7.1.1 - Etats des dépenses et recettes des services d'eau et d'assainissement - Fonctionnement (2)	Sans Objet
A7.1.2 - Etats des dépenses et recettes des services d'eau et d'assainissement - Investissement (2)	Sans Objet
A7.2.1 - Etats des dépenses et recettes des services assujettis à la TVA - Fonctionnement (3)	Sans Objet
A7.2.2 - Etats des dépenses et recettes des services assujettis à la TVA - Investissement (3)	Sans Objet
A7.3.1 - Etats de la répartition de la TEOM - Fonctionnement (4)	Sans Objet
A7.3.2 - Etats de la répartition de la TEOM - Investissement (4)	Sans Objet
A7.4.1 - Etat de ventilation des dépenses liées à la gestion de la crise sanitaire du COVID-19 - Fonctionnement	Sans Objet
A7.4.2 - Etat de ventilation des dépenses liées à la gestion de la crise sanitaire du COVID-19 - Investissement	Sans Objet
A8 - Etat des charges transférées	Sans Objet
A9 - Détail des opérations pour le compte de tiers	Sans Objet
A10.1 - Variation du patrimoine (article R. 2313-3 du CGCT) - Entrées	33
A10.2 - Variation du patrimoine (article R. 2313-3 du CGCT) - Sorties	34
A10.3 - Opérations liées aux cessions	35
A10.4 - Variation du patrimoine (article L. 300-5 du code de l'urbanisme) - Entrées	36
A10.5 - Variation du patrimoine (article L. 300-5 du code de l'urbanisme) - Sorties	37
A11 - Etat des travaux en régie	Sans Objet
A12 - Emploi des crédits communautaires dans le cadre de la subvention globale	Sans Objet

### B - Engagements hors bilan

B1.1 - Etat des emprunts garantis par la commune ou l'établissement	Sans Objet
B1.2 - Calcul du ratio d'endettement relatif aux garanties d'emprunt	Sans Objet
B1.3 - Etat des contrats de crédit-bail	Sans Objet
B1.4 - Etat des contrats de partenariat public-privé	Sans Objet
B1.5 - Etat des autres engagements donnés	Sans Objet
B1.6 - Etat des engagements reçus	Sans Objet
B1.7 - Liste des concours attribués à des tiers en nature ou en subventions	Sans Objet

B2.1 - Etat des autorisations de programme et des crédits de paiement afférents	Sans Objet
B2.2 - Etat des autorisations d'engagement et des crédits de paiement afférents	Sans Objet
B3 - Emploi des recettes grevées d'une affectation spéciale	Sans Objet
<b>C - Autres éléments d'informations</b>	
C1.1 - Etat du personnel	Sans Objet
C1.2 - Actions de formation des élus	Sans Objet
C2 - Liste des organismes dans lesquels a été pris un engagement financier	Sans Objet
C3.1 - Liste des organismes de regroupement auxquels adhère la commune ou l'établissement	Sans Objet
C3.2 - Liste des établissements publics créés	Sans Objet
C3.3 - Liste des services individualisés dans un budget annexe	Sans Objet
C3.4 - Liste des services assujettis à la TVA et non érigés en budget annexe	Sans Objet
C3.5 - Présentation agrégée du budget principal et des budgets annexes	Sans Objet
C3.6 - Identification des flux croisés	Sans Objet
C4 - Suivi des opérations au titre du nouveau programme national de renouvellement urbain	Sans Objet
<b>D - Décision en matière de taux de contributions directes - Arrêté et signatures</b>	
D1 - Décision en matière de taux de contributions directes	Sans Objet
D2 - Arrêté et signatures	38

(1) Cette présentation est obligatoire pour les communes de 3 500 habitants et plus (art. L. 2312-3 du CGCT), les groupements comprenant au moins une commune de 3 500 habitants et plus (art. R. 5211-14 du CGCT) et leurs établissements publics. Il n'a cependant pas à être produit par les services à activité unique érigés en établissement public ou budget annexe. Les autres communes et établissements peuvent les présenter de manière facultative.

(2) Cet état ne peut être produit que par les communes dont la population est inférieure à 500 habitants qui gèrent les services de distribution de l'eau potable et d'assainissement sous forme de régie simple sans budget annexe (article L. 2221-11 du CGCT).

(3) Cf. article R. 2313-3 du CGCT.

(4) Cet état est obligatoirement produit par les communes et groupements de communes de 10 000 habitants et plus ayant institué la TEOM et assurant au moins la collecte des déchets ménagers.

(5) Les associations syndicales autorisées doivent utiliser leur état particulier « *Informations générales* » annexé à l'arrêté n° NOR : INTB1237402A, relatif au cadre budgétaire et comptable applicable aux associations syndicales autorisées.

(6) Les associations syndicales autorisées remplissent et joignent uniquement les états qui les concernent au titre de l'exercice et au titre du détail des comptes de bilan.

Préciser, pour chaque annexe, si l'état est sans objet le cas échéant.

<b>Code INSEE</b> 200069250	<b>TROYES CHAMPAGNE METROPOLE</b> <b>PARC DES EXPOSITIONS</b>	<b>CA</b> <b>2023</b>
--------------------------------	--	--------------------------

<b>I – INFORMATIONS GENERALES</b>	<b>I</b>
<b>INFORMATIONS STATISTIQUES, FISCALES ET FINANCIERES</b>	<b>A</b>

Informations statistiques	Valeurs
Population totale (colonne h du recensement INSEE) :	0
Nombre de résidences secondaires (article R. 2313-1 <i>in fine</i> ) :	
Nom de l'EPCI à fiscalité propre auquel la commune adhère :	

Potentiel fiscal et financier (1)		Valeurs par hab. (population DGF)	Moyennes nationales du potentiel financier par habitants de la strate
Fiscal	Financier		
0.00	0.00	0.00	0.00

Informations financières – ratios (2)		Valeurs	Moyennes nationales de la strate (3)
1	Dépenses réelles de fonctionnement/population	0.00	
2	Produit des impositions directes/population	0.00	
3	Recettes réelles de fonctionnement/population	0.00	
4	Dépenses d'équipement brut/population	0.00	
5	Encours de dette/population	0.00	
6	DGF/population	0.00	
7	Dépenses de personnel/dépenses réelles de fonctionnement (2)	0.00	
8	Dépenses de fonct. et remb. dette en capital/recettes réelles de fonct. (2)	0.00	
9	Dépenses d'équipement brut/recettes réelles de fonctionnement (2)	0.00	
10	Encours de la dette/recettes réelles de fonctionnement (2)	0.00	

Dans l'ensemble des tableaux, les cases grisées ne doivent pas être remplies.

(1) Il s'agit du potentiel fiscal et du potentiel financier définis à l'article L. 2334-4 du code général des collectivités territoriales qui figurent sur la fiche de répartition de la DGF de l'exercice N-1 établie sur la base des informations N-2 (transmise par les services préfectoraux).

(2) Les ratios 1 à 6 sont obligatoires pour les communes de 3 500 habitants et plus et leurs établissements publics administratifs ainsi que pour les EPCI dotés d'une fiscalité propre comprenant au moins une commune de 3 500 habitants et plus.

Les ratios 7 à 10 sont obligatoires pour les communes de 10 000 habitants et plus et leurs établissements publics administratifs ainsi que pour les EPCI dotés d'une fiscalité propre comprenant au moins une commune de 10 000 habitants et plus (cf. articles L. 2313-1, L. 2313-2, R. 2313-1, R. 2313-2 et R. 5211-15 du CGCT). Pour les caisses des écoles, les EPCI non dotés d'une fiscalité propre et les syndicats mixtes associant exclusivement des communes et des EPCI, il conviendra d'appliquer les ratios prévus respectivement par les articles R. 2313-7, R. 5211-15 et R. 5711-3 du CGCT.

(3) Il convient d'indiquer les moyennes de la catégorie de l'organisme en cause (commune, communauté urbaine, communauté d'agglomération, ...) et les sources d'où sont tirées les informations (statistiques de la direction générale des collectivités locales ou de la direction générale de la comptabilité publique). Il s'agit des moyennes de la dernière année connue.



<b>I – INFORMATIONS GENERALES</b>	<b>I</b>
<b>MODALITES DE VOTE DU BUDGET</b>	<b>B</b>

**POUR MEMOIRE<sup>(1)</sup>**

I – L'assemblée délibérante a voté le présent budget par nature :

- au niveau (2) du chapitre pour la section de fonctionnement.
- au niveau (2) du chapitre pour la section d'investissement.
  - sans (3) les chapitres « opérations d'équipement » de l'état III B 3.
  - sans (4) vote formel sur chacun des chapitres.

La liste des articles spécialisés sur lesquels l'ordonnateur ne peut procéder à des virements d'article à article est la suivante :

II – En l'absence de mention au paragraphe I ci-dessus, le budget est réputé voté par chapitre, et, en section d'investissement, sans chapitre de dépense « opération d'équipement ».

III – Les provisions sont (5) semi-budgétaires (pas d'inscriptions en recettes de la section d'investissement) .

(1) Rappeler les modalités relatives au vote du budget.

(2) A compléter par « du chapitre » ou « de l'article ».

(3) Indiquer « avec » ou « sans » les chapitres opérations d'équipement.

(4) Indiquer « avec » ou « sans » vote formel.

(5) A compléter par un seul des deux choix suivants :

- semi-budgétaires (pas d'inscription en recette de la section d'investissement),
- budgétaires (délibération n° ..... du .....).

<b>II – PRESENTATION GENERALE DU BUDGET</b>	<b>II</b>
<b>VUE D'ENSEMBLE</b>	<b>A1</b>

**EXECUTION DU BUDGET**

		DEPENSES		RECETTES	
REALISATIONS DE L'EXERCICE (mandats et titres)	Section de fonctionnement	A	1 059 730,40	G	1 284 509,93
	Section d'investissement	B	692 026,62	H	689 141,46

		+		+	
REPORTS DE L'EXERCICE N-1	Report en section de fonctionnement (002)	C	0,00 (si déficit)	I	0,00 (si excédent)
	Report en section d'investissement (001)	D	221 894,37 (si déficit)	J	0,00 (si excédent)

		=		=	
<b>TOTAL (réalisations + reports)</b>		= A+B+C+D	1 973 651,39	= G+H+I+J	1 973 651,39

RESTES A REALISER A REPORTER EN N+1 (1)	Section de fonctionnement	E	0,00	K	0,00
	Section d'investissement	F	69 847,93	L	0,00
	<b>TOTAL des restes à réaliser à reporter en N+1</b>	= E+F	69 847,93	= K+L	0,00

RESULTAT CUMULE	Section de fonctionnement	= A+C+E	1 059 730,40	= G+I+K	1 284 509,93
	Section d'investissement	= B+D+F	983 768,92	= H+J+L	689 141,46
	<b>TOTAL CUMULE</b>	= A+B+C+D+E+F	2 043 499,32	= G+H+I+J+K+L	1 973 651,39

**DETAIL DES RESTES A REALISER**

Chap.	Libellé	Dépenses engagées non mandatées		Titres restant à émettre	
<b>TOTAL DE LA SECTION DE FONCTIONNEMENT</b>		E	0,00	K	0,00
011	Charges à caractère général		0,00		
012	Charges de personnel, frais assimilés		0,00		
014	Atténuations de produits		0,00		
65	Autres charges de gestion courante		0,00		
656	Frais fonctionnement des groupes d'élus		0,00		
66	Charges financières		0,00		
67	Charges exceptionnelles		0,00		
70	Produits services, domaine et ventes div				0,00
73	Impôts et taxes				0,00
74	Dotations et participations				0,00
75	Autres produits de gestion courante				0,00
013	Atténuations de charges				0,00
76	Produits financiers				0,00
77	Produits exceptionnels				0,00
<b>TOTAL DE LA SECTION D'INVESTISSEMENT</b>		F	69 847,93	L	0,00
010	Stocks (4)		0,00		0,00
024	Produits des cessions d'immobilisations				0,00
10	Dotations, fonds divers et réserves		0,00		0,00
13	Subventions d'investissement		0,00		0,00
16	Emprunts et dettes assimilées		0,00		0,00
18	Compte de liaison : affectat° (BA,régie) (6)		0,00		0,00
20	Immobilisations incorporelles		0,00		0,00
204	Subventions d'équipement versées		0,00		0,00

Chap.	Libellé	Dépenses engagées non mandatées	Titres restant à émettre
21	Immobilisations corporelles	0,00	0,00
22	Immobilisations reçues en affectation (5)	0,00	0,00
23	Immobilisations en cours	69 847,93	0,00
26	Participat° et créances rattachées	0,00	0,00
27	Autres immobilisations financières	0,00	0,00

(1) Les restes à réaliser de la section de fonctionnement correspondent en dépenses, aux dépenses engagées non mandatées et non rattachées telles qu'elles ressortent de la comptabilité des engagements et en recettes, aux recettes certaines n'ayant pas donné lieu à l'émission d'un titre et non rattachées (R. 2311-11 du CGCT).

Les restes à réaliser de la section d'investissement correspondent en dépenses, aux dépenses engagées non mandatées au 31/12 de l'exercice précédent telles qu'elles ressortent de la comptabilité des engagements et aux recettes certaines n'ayant pas donné lieu à l'émission d'un titre au 31/12 de l'exercice précédent (R. 2311-11 du CGCT).

(2) Le chapitre 45 doit être détaillé conformément au plan de compte, tant en dépenses qu'en recettes.

<b>II - PRESENTATION GENERALE DU BUDGET</b>	<b>II</b>
<b>SECTION DE FONCTIONNEMENT – CHAPITRES</b>	<b>A2</b>

## DEPENSES DE FONCTIONNEMENT

Chap.	Libellé	Crédits ouverts (BP+DM+RAR N-1)	Crédits employés (ou restant à employer)			Crédits annulés
			Mandats émis	Charg. rattachées	Restes à réaliser au 31/12	
011	Charges à caractère général	506 991,06	269 953,23	71 213,37	0,00	165 824,46
012	Charges de personnel, frais assimilés	45 100,00	8 564,00	0,00	0,00	36 536,00
014	Atténuations de produits	0,00	0,00	0,00	0,00	0,00
65	Autres charges de gestion courante	100,00	0,00	0,00	0,00	100,00
656	Frais fonctionnement des groupes d'élus	0,00	0,00	0,00	0,00	0,00
<b>Total des dépenses de gestion courante</b>		<b>552 191,06</b>	<b>278 517,23</b>	<b>71 213,37</b>	<b>0,00</b>	<b>202 460,46</b>
66	Charges financières	275 000,00	241 782,22	27 587,58	0,00	5 630,20
67	Charges exceptionnelles	500,00	0,00	0,00	0,00	500,00
68	Dotations provisions semi-budgétaires (1)	200,00	200,00			0,00
022	Dépenses imprévues	0,00				
<b>Total des dépenses réelles de fonctionnement</b>		<b>827 891,06</b>	<b>520 499,45</b>	<b>98 800,95</b>	<b>0,00</b>	<b>208 590,66</b>
023	Virement à la section d'investissement (2)	229 900,00				
042	Opérat° ordre transfert entre sections (2)	440 500,00	440 430,00			70,00
043	Opérat° ordre intérieur de la section (2)	0,00	0,00			0,00
<b>Total des dépenses d'ordre de fonctionnement</b>		<b>670 400,00</b>	<b>440 430,00</b>			<b>229 970,00</b>
<b>TOTAL</b>		<b>1 498 291,06</b>	<b>960 929,45</b>	<b>98 800,95</b>	<b>0,00</b>	<b>438 560,66</b>
<b>Pour information</b>		(3) <b>0,00</b>				
<b>D 002 Déficit de fonctionnement reporté de N-1</b>						

## RECETTES DE FONCTIONNEMENT

Chap.	Libellé	Crédits ouverts (BP+DM+RAR N-1)	Crédits employés (ou restant à employer)			Crédits annulés
			Titres émis	Prod. rattachées	Restes à réaliser au 31/12	
013	Atténuations de charges	0,00	0,00	0,00	0,00	0,00
70	Produits services, domaine et ventes div	283 430,00	139 292,02	0,00	0,00	144 137,98
73	Impôts et taxes	0,00	0,00	0,00	0,00	0,00
74	Dotations et participations	0,00	0,00	0,00	0,00	0,00
75	Autres produits de gestion courante	1 008 461,06	1 008 361,84	0,00	0,00	99,22
<b>Total des recettes de gestion courante</b>		<b>1 291 891,06</b>	<b>1 147 653,86</b>	<b>0,00</b>	<b>0,00</b>	<b>144 237,20</b>
76	Produits financiers	0,00	0,00	0,00	0,00	0,00
77	Produits exceptionnels	70 000,00	512,07	0,00	0,00	69 487,93
78	Reprises provisions semi-budgétaires (1)	0,00	0,00			0,00
<b>Total des recettes réelles de fonctionnement</b>		<b>1 361 891,06</b>	<b>1 148 165,93</b>	<b>0,00</b>	<b>0,00</b>	<b>213 725,13</b>
042	Opérat° ordre transfert entre sections (2)	136 400,00	136 344,00			56,00
043	Opérat° ordre intérieur de la section (2)	0,00	0,00			0,00
<b>Total des recettes d'ordre de fonctionnement</b>		<b>136 400,00</b>	<b>136 344,00</b>			<b>56,00</b>
<b>TOTAL</b>		<b>1 498 291,06</b>	<b>1 284 509,93</b>	<b>0,00</b>	<b>0,00</b>	<b>213 781,13</b>
<b>Pour information</b>		(3) <b>0,00</b>				
<b>R 002 Excédent de fonctionnement reporté de N-1</b>						

(1) Si la commune ou l'établissement applique le régime des provisions semi-budgétaires.

(2) DF 023 = RI 021 ; DI 040 = RF 042 ; RI 040 = DF 042 ; DI 041 = RI 041 ; DF 043 = RF 043.

(3) Les lignes de report ne font pas l'objet d'émission de mandat ou de titre (inscrire le montant reporté).

<b>II – PRESENTATION GENERALE DU BUDGET</b>	<b>II</b>
<b>SECTION D'INVESTISSEMENT – CHAPITRES</b>	<b>A3</b>

**DEPENSES D'INVESTISSEMENT**

Chap.	Libellé	Crédits ouverts (BP+DM+RAR N-1)	Mandats émis	Restes à réaliser au 31/12	Crédits annulés
010	Stocks (3)	0,00	0,00	0,00	0,00
20	Immobilisations incorporelles (sauf 204)	0,00	0,00	0,00	0,00
204	Subventions d'équipement versées	0,00	0,00	0,00	0,00
21	Immobilisations corporelles	0,00	0,00	0,00	0,00
22	Immobilisations reçues en affectation (4)	0,00	0,00	0,00	0,00
23	Immobilisations en cours	184 817,09	25 428,02	69 847,93	89 541,14
	Total des opérations d'équipement	0,00	0,00	0,00	0,00
	<b>Total des dépenses d'équipement</b>	<b>184 817,09</b>	<b>25 428,02</b>	<b>69 847,93</b>	<b>89 541,14</b>
10	Dotations, fonds divers et réserves	0,00	0,00	0,00	0,00
13	Subventions d'investissement	0,00	0,00	0,00	0,00
16	Emprunts et dettes assimilées	534 000,00	530 254,60	0,00	3 745,40
18	Compte de liaison : affectat° (BA,régie) (5)	0,00	0,00	0,00	0,00
26	Participat° et créances rattachées	0,00	0,00	0,00	0,00
27	Autres immobilisations financières	0,00	0,00	0,00	0,00
020	Dépenses imprévues	0,00			
	<b>Total des dépenses financières</b>	<b>534 000,00</b>	<b>530 254,60</b>	<b>0,00</b>	<b>3 745,40</b>
45...	<b>Total des op. pour compte de tiers (6)</b>	<b>0,00</b>	<b>0,00</b>	<b>0,00</b>	<b>0,00</b>
	<b>Total des dépenses réelles d'investissement</b>	<b>718 817,09</b>	<b>555 682,62</b>	<b>69 847,93</b>	<b>93 286,54</b>
040	Opérat° ordre transfert entre sections (1)	136 400,00	136 344,00		56,00
041	Opérations patrimoniales (1)	0,00	0,00		0,00
	<b>Total des dépenses d'ordre d'investissement</b>	<b>136 400,00</b>	<b>136 344,00</b>		<b>56,00</b>
	<b>TOTAL</b>	<b>855 217,09</b>	<b>692 026,62</b>	<b>69 847,93</b>	<b>93 342,54</b>
	<b>Pour information</b>	(2) 221 894,37			
	<b>D 001 Solde d'exécution négatif reporté de N-1</b>				

**RECETTES D'INVESTISSEMENT**

Chap.	Libellé	Crédits ouverts (BP+DM+RAR N-1)	Titres émis	Restes à réaliser au 31/12	Crédits annulés
010	Stocks (3)	0,00	0,00	0,00	0,00
13	Subventions d'investissement	0,00	0,00	0,00	0,00
16	Emprunts et dettes assimilées (hors 165)	158 000,00	0,00	0,00	158 000,00
20	Immobilisations incorporelles (sauf 204)	0,00	0,00	0,00	0,00
204	Subventions d'équipement versées	0,00	0,00	0,00	0,00
21	Immobilisations corporelles	0,00	0,00	0,00	0,00
22	Immobilisations reçues en affectation (4)	0,00	0,00	0,00	0,00
23	Immobilisations en cours	0,00	0,00	0,00	0,00
	<b>Total des recettes d'équipement</b>	<b>158 000,00</b>	<b>0,00</b>	<b>0,00</b>	<b>158 000,00</b>
10	Dotations, fonds divers et réserves (hors 1068)	0,00	0,00	0,00	0,00
1068	Excédents de fonctionnement capitalisés (7)	248 711,46	248 711,46	0,00	0,00
138	Autres subvent° invest. non transf.	0,00	0,00	0,00	0,00
165	Dépôts et cautionnements reçus	0,00	0,00	0,00	0,00
18	Compte de liaison : affectat° (BA,régie)	0,00	0,00	0,00	0,00
26	Participat° et créances rattachées	0,00	0,00	0,00	0,00
27	Autres immobilisations financières	0,00	0,00	0,00	0,00
024	Produits des cessions d'immobilisations	0,00		0,00	
	<b>Total des recettes financières</b>	<b>248 711,46</b>	<b>248 711,46</b>	<b>0,00</b>	<b>0,00</b>
45...	<b>Total des op. pour le compte de tiers (6)</b>	<b>0,00</b>	<b>0,00</b>	<b>0,00</b>	<b>0,00</b>
	<b>Total des recettes réelles d'investissement</b>	<b>406 711,46</b>	<b>248 711,46</b>	<b>0,00</b>	<b>158 000,00</b>
021	Virement de la sect° de fonctionnement (1)	229 900,00			
040	Opérat° ordre transfert entre sections (1)	440 500,00	440 430,00		70,00
041	Opérations patrimoniales (1)	0,00	0,00		0,00
	<b>Total des recettes d'ordre d'investissement</b>	<b>670 400,00</b>	<b>440 430,00</b>		<b>229 970,00</b>
	<b>TOTAL</b>	<b>1 077 111,46</b>	<b>689 141,46</b>	<b>0,00</b>	<b>387 970,00</b>

Chap.	Libellé	Crédits ouverts (BP+DM+RAR N-1)	Titres émis	Restes à réaliser au 31/12	Crédits annulés
	<b>Pour information</b> <b>R 001 Solde d'exécution positif reporté de N-1</b>	(2) <b>0,00</b>			

(1) DF 023 = RI 021 ; DI 040 = RF 042 ; RI 040 = DF 042 ; DI 041 = RI 041 ; DF 043 = RF 043.

(2) Les lignes de report ne font pas l'objet d'émission de mandat ou de titre (inscrire le montant reporté).

(3) A servir uniquement dans le cadre d'un suivi des stocks selon la méthode de l'inventaire permanent simplifié autorisée pour les seules opérations d'aménagements (lotissement, ZAC...) par ailleurs retracées dans le cadre de budgets annexes.

(4) En dépenses, le chapitre 22 retrace les travaux d'investissement réalisés sur les biens reçus en affectation. En recette, il retrace, le cas échéant, l'annulation de tels travaux effectués sur un exercice antérieur.

(5) A servir uniquement lorsque la commune ou l'établissement effectue une dotation initiale en espèces au profit d'un service public non personnalisé qu'elle ou qu'il crée.

(6) Seul le total des opérations pour compte de tiers figure sur cet état (voir le détail Annexe IV A9).

(7) Le compte 1068 n'est pas un chapitre mais un article du chapitre 10.

<b>II – PRESENTATION GENERALE DU BUDGET</b>	<b>II</b>
<b>BALANCE GENERALE DU BUDGET</b>	<b>B1</b>

**1 – Mandats émis (y compris sur les restes à réaliser N-1)**

	FONCTIONNEMENT	Opérations réelles (1)	Opérations d'ordre (2)	TOTAL
011	Charges à caractère général	341 166,60		341 166,60
012	Charges de personnel, frais assimilés	8 564,00		8 564,00
014	Atténuations de produits	0,00		0,00
60	<i>Achats et variation des stocks (3)</i>		0,00	0,00
65	Autres charges de gestion courante	0,00		0,00
656	Frais fonctionnement des groupes d'élus (4)	0,00		0,00
66	Charges financières	269 369,80	0,00	269 369,80
67	Charges exceptionnelles	0,00	0,00	0,00
68	Dot. aux amortissements et provisions	200,00	440 430,00	440 630,00
71	<i>Production stockée (ou déstockage) (3)</i>		0,00	0,00
<b>Dépenses de fonctionnement – Total</b>		<b>619 300,40</b>	<b>440 430,00</b>	<b>1 059 730,40</b>
<b>Pour information</b>				<b>0,00</b>
<b>D 002 Déficit de fonctionnement reporté de N-1</b>				<b>0,00</b>

	INVESTISSEMENT	Opérations réelles (1)	Opérations d'ordre (2)	TOTAL
10	Dotations, fonds divers et réserves	0,00	0,00	0,00
13	Subventions d'investissement	0,00	136 344,00	136 344,00
15	<i>Provisions pour risques et charges (5)</i>		0,00	0,00
16	Emprunts et dettes assimilées (sauf 1688 non budgétaire)	530 254,60	0,00	530 254,60
18	Compte de liaison : affectat° (BA,régie)	(8) 0,00		0,00
	Total des opérations d'équipement	0,00		0,00
19	<i>Neutral. et régul. d'opérations (5)</i>		0,00	0,00
20	Immobilisations incorporelles (sauf 204) (6)	0,00	0,00	0,00
204	Subventions d'équipement versées	0,00	0,00	0,00
21	Immobilisations corporelles (6)	0,00	0,00	0,00
22	Immobilisations reçues en affectation (6)	(9) 0,00	0,00	0,00
23	Immobilisations en cours (6)	25 428,02	0,00	25 428,02
26	Participations et créances rattachées	0,00	0,00	0,00
27	Autres immobilisations financières	0,00	0,00	0,00
28	<i>Amortissement des immobilisations (reprises)</i>		0,00	0,00
29	<i>Prov. pour dépréciat° immobilisations (5)</i>		0,00	0,00
39	<i>Prov. dépréciat° des stocks et en-cours (5)</i>		0,00	0,00
45...	Total des opérations pour compte de tiers (7)	0,00	0,00	0,00
481	<i>Charges à rép. sur plusieurs exercices</i>		0,00	0,00
49	<i>Prov. dépréc. comptes de tiers (5)</i>		0,00	0,00
59	<i>Prov. dépréc. comptes financiers (5)</i>		0,00	0,00
3...	Stocks	0,00	0,00	0,00
<b>Dépenses d'investissement – Total</b>		<b>555 682,62</b>	<b>136 344,00</b>	<b>692 026,62</b>
<b>Pour information</b>				<b>221 894,37</b>
<b>D 001 Solde d'exécution négatif reporté de N-1</b>				<b>221 894,37</b>

(1) Y compris les opérations relatives au rattachement des charges et des produits et les opérations d'ordre semi-budgétaires.

(2) Voir liste des opérations d'ordre.

(3) Permet de retracer des opérations particulières telles que les opérations de stocks liées à la tenue d'un inventaire permanent simplifié.

(4) Communes, communautés d'agglomération et communautés urbaines de plus de 100 000 habitants.

(5) Si la commune ou l'établissement applique le régime des provisions budgétaires.

(6) Hors chapitres « opérations d'équipement ».

(7) Seul le total des opérations pour compte de tiers figure sur cet état (voir le détail Annexe IV A9).

(8) A servir uniquement lorsque la commune ou l'établissement effectue une dotation initiale en espèces au profit d'un service public non personnalisé qu'elle ou qu'il crée.

(9) En dépenses, le chapitre 22 retrace les travaux d'investissement réalisés sur les biens reçus en affectation. En recette, il retrace, le cas échéant, l'annulation de tels travaux effectués sur un exercice antérieur.

<b>II – PRESENTATION GENERALE DU BUDGET</b>	<b>II</b>
<b>BALANCE GENERALE DU BUDGET</b>	<b>B2</b>

## 2 – Titres émis (y compris sur les restes à réaliser N-1)

	FONCTIONNEMENT	Opérations réelles (1)	Opérations d'ordre (2)	TOTAL
013	Atténuations de charges	0,00		0,00
60	Achats et variation des stocks (3)		0,00	0,00
70	Produits services, domaine et ventes div	139 292,02		139 292,02
71	Production stockée (ou déstockage)		0,00	0,00
72	Production immobilisée		0,00	0,00
73	Impôts et taxes	0,00		0,00
74	Dotations et participations	0,00		0,00
75	Autres produits de gestion courante	1 008 361,84	0,00	1 008 361,84
76	Produits financiers	0,00	0,00	0,00
77	Produits exceptionnels	512,07	136 344,00	136 856,07
78	Reprise sur amortissements et provisions	0,00	0,00	0,00
79	Transferts de charges		0,00	0,00
	<b>Recettes de fonctionnement – Total</b>	<b>1 148 165,93</b>	<b>136 344,00</b>	<b>1 284 509,93</b>
	<b>Pour information</b>			<b>0,00</b>
	<b>R 002 Excédent de fonctionnement reporté de N-1</b>			<b>0,00</b>

	INVESTISSEMENT	Opérations réelles (1)	Opérations d'ordre (2)	TOTAL
10	Dotations, fonds divers et réserves (sauf 1068)	0,00	0,00	0,00
1068	Excédents de fonctionnement capitalisés	248 711,46		248 711,46
13	Subventions d'investissement	0,00	0,00	0,00
15	Provisions pour risques et charges (4)		0,00	0,00
16	Emprunts et dettes assimilées (sauf 1688 non budgétaire)	0,00	0,00	0,00
18	Compte de liaison : affectat° (BA,régie)	(8) 0,00		0,00
19	Neutral. et régul. d'opérations		0,00	0,00
20	Immobilisations incorporelles (sauf 204) (5)	0,00	0,00	0,00
204	Subventions d'équipement versées	0,00	0,00	0,00
21	Immobilisations corporelles(5)	0,00	0,00	0,00
22	Immobilisations reçues en affectation(5)	(9) 0,00	0,00	0,00
23	Immobilisations en cours(5)	0,00	0,00	0,00
26	Participations et créances rattachées	0,00	0,00	0,00
27	Autres immobilisations financières	0,00	0,00	0,00
28	Amortissement des immobilisations		440 430,00	440 430,00
29	Prov. pour dépréciat° immobilisations (4)		0,00	0,00
39	Prov. dépréciat° des stocks et en-cours (4)		0,00	0,00
45...	Opérations pour compte de tiers (7)	0,00	0,00	0,00
481	Charges à rép. sur plusieurs exercices		0,00	0,00
49	Prov. dépréc. comptes de tiers (4)		0,00	0,00
59	Prov. dépréc. comptes financiers (4)		0,00	0,00
3...	Stocks	0,00	0,00	0,00
	<b>Recettes d'investissement – Total</b>	<b>248 711,46</b>	<b>440 430,00</b>	<b>689 141,46</b>
	<b>Pour information</b>			<b>0,00</b>
	<b>R 001 Solde d'exécution positif reporté de N-1</b>			<b>0,00</b>

(1) Y compris les opérations relatives au rattachement des charges et des produits et les opérations d'ordre semi-budgétaires.

(2) Voir liste des opérations d'ordre.

(3) Permet de retracer des opérations particulières telles que les opérations de stocks liées à la tenue d'un inventaire permanent simplifié.

(4) Si la commune ou l'établissement applique le régime des provisions budgétaires.

(5) Hors chapitres « opérations d'équipement ».

(6) Seul le total des opérations pour compte de tiers figure sur cet état (voir le détail Annexe IV A9).

(7) A servir uniquement lorsque la commune ou l'établissement effectue une dotation initiale en espèces au profit d'un service public non personnalisé qu'elle ou qu'il crée.

(8) En dépenses, le chapitre 22 retrace les travaux d'investissement réalisés sur les biens reçus en affectation. En recette, il retrace, le cas échéant, l'annulation de tels travaux effectués sur un exercice antérieur.



<b>III – VOTE DU BUDGET</b>	<b>III</b>
<b>SECTION DE FONCTIONNEMENT – DETAIL DES DEPENSES</b>	<b>A1</b>

Chap/ art (1)	Libellé (1)	Crédits ouverts (BP+DM+RAR N-1)	Crédits employés (ou restant à employer)			Crédits annulés
			Mandats émis	Charges rattachées	Restes à réaliser au 31/12	
<b>011</b>	<b>Charges à caractère général</b>	<b>506 991,06</b>	<b>269 953,23</b>	<b>71 213,37</b>	<b>0,00</b>	<b>165 824,46</b>
60632	Fournitures de petit équipement	3 000,00	344,26	0,00	0,00	2 655,74
611	Contrats de prestations de services	332 000,00	171 131,61	38 760,85	0,00	122 107,54
615221	Entretien, réparations bâtiments publics	29 160,00	5 010,84	20 134,98	0,00	4 014,18
6156	Maintenance	33 400,00	0,00	0,00	0,00	33 400,00
6161	Multirisques	21 391,06	9 073,52	12 317,54	0,00	0,00
617	Etudes et recherches	840,00	700,00	0,00	0,00	140,00
6226	Honoraires	11 300,00	9 500,00	0,00	0,00	1 800,00
627	Services bancaires et assimilés	200,00	0,00	0,00	0,00	200,00
62871	Remb. frais à la collectivité de rattach	2 700,00	1 062,00	0,00	0,00	1 638,00
63512	Taxes foncières	73 000,00	73 131,00	0,00	0,00	-131,00
<b>012</b>	<b>Charges de personnel, frais assimilés</b>	<b>45 100,00</b>	<b>8 564,00</b>	<b>0,00</b>	<b>0,00</b>	<b>36 536,00</b>
6215	Personnel affecté par CL de rattachement	15 100,00	8 564,00	0,00	0,00	6 536,00
64111	Rémunération principale titulaires	30 000,00	0,00	0,00	0,00	30 000,00
<b>014</b>	<b>Atténuations de produits</b>	<b>0,00</b>	<b>0,00</b>	<b>0,00</b>	<b>0,00</b>	<b>0,00</b>
<b>65</b>	<b>Autres charges de gestion courante</b>	<b>100,00</b>	<b>0,00</b>	<b>0,00</b>	<b>0,00</b>	<b>100,00</b>
65888	Autres	100,00	0,00	0,00	0,00	100,00
<b>656</b>	<b>Frais fonctionnement des groupes d'élus</b>	<b>0,00</b>	<b>0,00</b>	<b>0,00</b>	<b>0,00</b>	<b>0,00</b>
<b>TOTAL DEPENSES DE GESTION DES SERVICES (a) = (011+012+014+65+656)</b>		<b>552 191,06</b>	<b>278 517,23</b>	<b>71 213,37</b>	<b>0,00</b>	<b>202 460,46</b>
<b>66</b>	<b>Charges financières (b)</b>	<b>275 000,00</b>	<b>241 782,22</b>	<b>27 587,58</b>	<b>0,00</b>	<b>5 630,20</b>
66111	Intérêts réglés à l'échéance	275 000,00	272 452,80	0,00	0,00	2 547,20
66112	Intérêts - Rattachement des ICNE	0,00	-30 670,58	27 587,58	0,00	3 083,00
<b>67</b>	<b>Charges exceptionnelles (c)</b>	<b>500,00</b>	<b>0,00</b>	<b>0,00</b>	<b>0,00</b>	<b>500,00</b>
6711	Intérêts moratoires, pénalités / marché	500,00	0,00	0,00	0,00	500,00
<b>68</b>	<b>Dotations provisions semi-budgétaires (d) (3)</b>	<b>200,00</b>	<b>200,00</b>	<b>0,00</b>	<b>0,00</b>	<b>0,00</b>
6817	Dot. prov. dépréc. actifs circulants	200,00	200,00	0,00	0,00	0,00
<b>022</b>	<b>Dépenses imprévues (e)</b>	<b>0,00</b>				
<b>TOTAL DES DEPENSES REELLES = a+b+c+d+e</b>		<b>827 891,06</b>	<b>520 499,45</b>	<b>98 800,95</b>	<b>0,00</b>	<b>208 590,66</b>
<b>023</b>	<b>Virement à la section d'investissement</b>	<b>229 900,00</b>	<b>0,00</b>			<b>229 900,00</b>
<b>042</b>	<b>Opérat° ordre transfert entre sections (4) (5) (6)</b>	<b>440 500,00</b>	<b>440 430,00</b>			<b>70,00</b>
6811	Dot. amort. et prov. Immos incorporelles	440 500,00	440 430,00			70,00
<b>TOTAL DES PRELEVEMENTS AU PROFIT DE LA SECTION D'INVESTISSEMENT</b>		<b>670 400,00</b>	<b>440 430,00</b>			<b>229 970,00</b>
<b>043</b>	<b>Opérat° ordre intérieur de la section (7)</b>	<b>0,00</b>	<b>0,00</b>			<b>0,00</b>
<b>TOTAL DES DEPENSES D'ORDRE</b>		<b>670 400,00</b>	<b>440 430,00</b>			<b>229 970,00</b>
<b>TOTAL DES DEPENSES DE FONCTIONNEMENT DE L'EXERCICE (= Total des opérations réelles et d'ordre)</b>		<b>1 498 291,06</b>	<b>960 929,45</b>	<b>98 800,95</b>	<b>0,00</b>	<b>438 560,66</b>
<b>Pour information D 002 Déficit de fonctionnement reporté de N-1</b>		<b>0,00</b>				

**Détail du calcul des ICNE au compte 66112 (2)**

Montant des ICNE de l'exercice	0,00
Montant des ICNE de l'exercice N-1	0,00
= Différence ICNE N – ICNE N-1	-3 083,00

- (1) Détailler les chapitres budgétaires par article conformément au plan de comptes appliqué par la commune ou l'établissement.
- (2) Si le mandatement des ICNE de l'exercice est inférieur au montant de l'exercice N-1, le montant du compte 66112 sera négatif.
- (3) Si la commune ou l'établissement applique le régime des provisions semi-budgétaires.
- (4) Cf. définition du chapitre des opérations d'ordre, *DF 042 = RI 040*.
- (5) Dont 675 et 676.
- (6) Le compte 6815 peut figurer dans le détail du chapitre 042 si la commune ou l'établissement applique le régime des provisions budgétaires.
- (7) Chapitre destiné à retracer les opérations particulières telles que les opérations de stocks ou liées à la tenue d'un inventaire permanent simplifié.

<b>III – VOTE DU BUDGET</b>	<b>III</b>
<b>SECTION DE FONCTIONNEMENT – DETAIL DES RECETTES</b>	<b>A2</b>

Chap/ art(1)	Libellé (1)	Crédits ouverts (BP+DM+RAR N-1)	Crédits employés (ou restant à employer)			Crédits annulés
			Titres émis	Produits rattachés	Restes à réaliser au 31/12	
013	Atténuations de charges	0,00	0,00	0,00	0,00	0,00
<b>70</b>	<b>Produits services, domaine et ventes div</b>	<b>283 430,00</b>	<b>139 292,02</b>	<b>0,00</b>	<b>0,00</b>	<b>144 137,98</b>
7062	Redevances services à caractère culturel	283 430,00	139 292,02	0,00	0,00	144 137,98
<b>73</b>	<b>Impôts et taxes</b>	<b>0,00</b>	<b>0,00</b>	<b>0,00</b>	<b>0,00</b>	<b>0,00</b>
<b>74</b>	<b>Dotations et participations</b>	<b>0,00</b>	<b>0,00</b>	<b>0,00</b>	<b>0,00</b>	<b>0,00</b>
<b>75</b>	<b>Autres produits de gestion courante</b>	<b>1 008 461,06</b>	<b>1 008 361,84</b>	<b>0,00</b>	<b>0,00</b>	<b>99,22</b>
7552	Prise en charge déficit BA administratif	1 008 361,06	1 008 361,06	0,00	0,00	0,00
7588	Autres produits div. de gestion courante	100,00	0,78	0,00	0,00	99,22
<b>TOTAL = RECETTES DE GESTION DES SERVICES (a) = 70+73+74+75+013</b>		<b>1 291 891,06</b>	<b>1 147 653,86</b>	<b>0,00</b>	<b>0,00</b>	<b>144 237,20</b>
<b>76</b>	<b>Produits financiers (b)</b>	<b>0,00</b>	<b>0,00</b>	<b>0,00</b>	<b>0,00</b>	<b>0,00</b>
<b>77</b>	<b>Produits exceptionnels (c)</b>	<b>70 000,00</b>	<b>512,07</b>	<b>0,00</b>	<b>0,00</b>	<b>69 487,93</b>
7718	Autres produits except. opérat° gestion	70 000,00	512,07	0,00	0,00	69 487,93
<b>78</b>	<b>Reprises provisions semi-budgétaires (d) (2)</b>	<b>0,00</b>	<b>0,00</b>	<b>0,00</b>	<b>0,00</b>	<b>0,00</b>
<b>TOTAL DES RECETTES REELLES =a+b+c+d</b>		<b>1 361 891,06</b>	<b>1 148 165,93</b>	<b>0,00</b>	<b>0,00</b>	<b>213 725,13</b>
<b>042</b>	<b>Opérat° ordre transfert entre sections (3) (4) (5)</b>	<b>136 400,00</b>	<b>136 344,00</b>			<b>56,00</b>
777	Quote-part subv invest transf cpte résul	136 400,00	136 344,00			56,00
<b>043</b>	<b>Opérat° ordre intérieur de la section (6)</b>	<b>0,00</b>	<b>0,00</b>			<b>0,00</b>
<b>TOTAL DES RECETTES D'ORDRE</b>		<b>136 400,00</b>	<b>136 344,00</b>			<b>56,00</b>
<b>TOTAL DES RECETTES DE FONCTIONNEMENT DE L'EXERCICE (=Total des opérations réelles et d'ordre)</b>		<b>1 498 291,06</b>	<b>1 284 509,93</b>	<b>0,00</b>	<b>0,00</b>	<b>213 781,13</b>
Pour information		0,00				
<b>R 002 Excédent de fonctionnement reporté de N-1</b>						

**Détail du calcul des ICNE au compte 7622**

Montant des ICNE de l'exercice	0,00
Montant des ICNE de l'exercice N-1	0,00
= Différence ICNE N – ICNE N-1	0,00

(1) Détailler les chapitres budgétaires par article conformément au plan de comptes appliqué par la commune ou l'établissement.

(2) Si la commune ou l'établissement applique le régime des provisions semi-budgétaires.

(3) Cf. définitions du chapitre des opérations d'ordre, RF 042 = DI 040.

(4) Dont 776.

(5) Le compte 7815 peut figurer dans le détail du chapitre 042 si la commune ou l'établissement applique le régime des provisions budgétaires.

(6) Chapitre destiné à retracer les opérations particulières telles que les opérations de stocks ou liées à la tenue d'un inventaire permanent simplifié.

III – VOTE DU BUDGET					III
SECTION D'INVESTISSEMENT – DETAIL DES DEPENSES					B1
Chap/ art (1)	Libellé (1)	Crédits ouverts (BP+DM+RAR N-1)	Mandats émis	Restes à réaliser au 31/12	Crédits annulés
010	Stocks	0,00	0,00	0,00	0,00
20	Immobilisations incorporelles (sauf opérations et 204)	0,00	0,00	0,00	0,00
204	Subventions d'équipement versées (sauf opérations)	0,00	0,00	0,00	0,00
21	Immobilisations corporelles (sauf opérations)	0,00	0,00	0,00	0,00
22	Immobilisations reçues en affectation (sauf opérations)	0,00	0,00	0,00	0,00
23	Immobilisations en cours (sauf opérations)	184 817,09	25 428,02	69 847,93	89 541,14
2317	Immo. corporelles reçues mise à dispo.	184 817,09	25 428,02	69 847,93	89 541,14
<b>Total des dépenses d'équipement</b>		<b>184 817,09</b>	<b>25 428,02</b>	<b>69 847,93</b>	<b>89 541,14</b>
10	Dotations, fonds divers et réserves	0,00	0,00	0,00	0,00
13	Subventions d'investissement	0,00	0,00	0,00	0,00
16	Emprunts et dettes assimilées	534 000,00	530 254,60	0,00	3 745,40
1641	Emprunts en euros	534 000,00	530 254,60	0,00	3 745,40
18	Compte de liaison : affectat° (BA,régie)	0,00	0,00	0,00	0,00
26	Participat° et créances rattachées	0,00	0,00	0,00	0,00
27	Autres immobilisations financières	0,00	0,00	0,00	0,00
020	Dépenses imprévues	0,00			
<b>Total des dépenses financières</b>		<b>534 000,00</b>	<b>530 254,60</b>	<b>0,00</b>	<b>3 745,40</b>
<b>Total des dépenses d'opérations pour compte de tiers</b>		<b>0,00</b>	<b>0,00</b>	<b>0,00</b>	<b>0,00</b>
<b>TOTAL DEPENSES REELLES</b>		<b>718 817,09</b>	<b>555 682,62</b>	<b>69 847,93</b>	<b>93 286,54</b>
040	Opérat° ordre transfert entre sections (4)	136 400,00	136 344,00		56,00
	Reprises sur autofinancement antérieur (5)	136 400,00	136 344,00		56,00
13911	Etat et établissements nationaux	136 400,00	24 997,00		111 403,00
13913	Sub. transf cpte résult. Départements	0,00	64 500,00		-64 500,00
13917	Sub. transf cpte résult. Budget communaut	0,00	46 847,00		-46 847,00
	Charges transférées (6)	0,00	0,00		0,00
041	Opérations patrimoniales (7)	0,00	0,00		0,00
<b>TOTAL DEPENSES D'ORDRE</b>		<b>136 400,00</b>	<b>136 344,00</b>		<b>56,00</b>
<b>TOTAL DES DEPENSES D'INVESTISSEMENT DE L'EXERCICE (= Total des dépenses réelles et d'ordre)</b>		<b>855 217,09</b>	<b>692 026,62</b>	<b>69 847,93</b>	<b>93 342,54</b>
<b>Pour information</b>		<b>221 894,37</b>			
<b>D 001 Solde d'exécution négatif reporté de N-1</b>					

(1) Détailler les chapitres budgétaires par article conformément au plan de comptes appliqué par la commune ou l'établissement.

(2) Voir état III B3 pour le détail des opérations d'équipement.

(3) Voir annexes IV A9 pour le détail des opérations pour compte de tiers.

(4) Cf. définitions du chapitre d'opérations d'ordre, DI 040=RF 042.

(5) Les comptes 15, 29, 39, 49 et 59 peuvent figurer dans le détail du chapitre 040 si la commune ou l'établissement applique le régime des provisions budgétaires.

(6) Dont 192.

(7) Cf. définitions du chapitre des opérations d'ordre, DI 041= RI 041.

III – VOTE DU BUDGET					III
SECTION D'INVESTISSEMENT – DETAIL DES RECETTES					B2
Chap/ art (1)	Libellé (1)	Crédits ouverts (BP+DM+RAR N-1)	Titres émis	Restes à réaliser au 31/12	Crédits annulés
010	Stocks	0,00	0,00	0,00	0,00
13	Subventions d'investissement	0,00	0,00	0,00	0,00
16	Emprunts et dettes assimilées(hors 165)	158 000,00	0,00	0,00	158 000,00
1641	Emprunts en euros	158 000,00	0,00	0,00	158 000,00
20	Immobilisations incorporelles(sauf 204)	0,00	0,00	0,00	0,00
204	Subventions d'équipement versées	0,00	0,00	0,00	0,00
21	Immobilisations corporelles	0,00	0,00	0,00	0,00
22	Immobilisations reçues en affectation	0,00	0,00	0,00	0,00
23	Immobilisations en cours	0,00	0,00	0,00	0,00
<b>Total des recettes d'équipement</b>		<b>158 000,00</b>	<b>0,00</b>	<b>0,00</b>	<b>158 000,00</b>
10	Dotations, fonds divers et réserves	248 711,46	248 711,46	0,00	0,00
1068	Excédents de fonctionnement capitalisés	248 711,46	248 711,46	0,00	0,00
138	Autres subvent° invest. non transf.	0,00	0,00	0,00	0,00
165	Dépôts et cautionnements reçus	0,00	0,00	0,00	0,00
18	Compte de liaison : affectat° (BA,régie)	0,00	0,00	0,00	0,00
26	Participat° et créances rattachées	0,00	0,00	0,00	0,00
27	Autres immobilisations financières	0,00	0,00	0,00	0,00
024	Produits des cessions d'immobilisations	0,00		0,00	
<b>Total des recettes financières</b>		<b>248 711,46</b>	<b>248 711,46</b>	<b>0,00</b>	<b>0,00</b>
<b>Total des recettes d'opérations pour compte de tiers</b>		<b>0,00</b>	<b>0,00</b>	<b>0,00</b>	<b>0,00</b>
<b>TOTAL DES RECETTES REELLES</b>		<b>406 711,46</b>	<b>248 711,46</b>	<b>0,00</b>	<b>158 000,00</b>
021	Virement de la sect° de fonctionnement	229 900,00			
040	Opérat° ordre transfert entre sections (3) (4)	440 500,00	440 430,00		70,00
281732	Immeubles de rapport (m. à dispo)	440 500,00	438 053,00		2 447,00
28184	Mobilier	0,00	178,00		-178,00
28188	Autres immo. corporelles	0,00	2 199,00		-2 199,00
<b>TOTAL DES PRELEVEMENTS PROVENANT DE LA SECTION DE FONCTIONNEMENT</b>		<b>670 400,00</b>	<b>440 430,00</b>		<b>229 970,00</b>
041	Opérations patrimoniales (5)	0,00	0,00		0,00
<b>TOTAL DES RECETTES D'ORDRE</b>		<b>670 400,00</b>	<b>440 430,00</b>		<b>229 970,00</b>
<b>TOTAL DES RECETTES D'INVESTISSEMENT DE L'EXERCICE (= Total des recettes réelles et d'ordre)</b>		<b>1 077 111,46</b>	<b>689 141,46</b>	<b>0,00</b>	<b>387 970,00</b>
<b>Pour information R 001 Solde d'exécution positif reporté de N-1</b>		<b>0,00</b>			

(1) Détailler les chapitres budgétaires par article conformément au plan de comptes appliqué par la commune ou l'établissement.

(2) Voir annexes IV A9 pour le détail des opérations pour compte de tiers.

(3) Cf. définition du chapitre des opérations d'ordre, RI 040 = DF 042.

(4) Les comptes 15, 29, 39, 49 et 59 peuvent figurer dans le détail du chapitre 040 si la commune ou l'établissement applique le régime des provisions budgétaires.

(5) Cf. définitions du chapitre des opérations d'ordre, DI 041= RI 041.

<b>III – VOTE DU BUDGET</b>	<b>III</b>
<b>DETAIL DES CHAPITRES D'OPERATION D'EQUIPEMENT</b>	<b>B3</b>

Cet état ne contient pas d'information.

<b>IV – ANNEXES</b>	<b>IV</b>
<b>ELEMENTS DU BILAN – ETAT DE LA DETTE – DETAIL DES CREDITS DE TRESORERIE</b>	<b>A2.1</b>

**A2.1 – DETAIL DES CREDITS DE TRESORERIE (1)**

Nature (Pour chaque ligne, indiquer le numéro de contrat)	Date de la décision de réaliser la ligne de trésorerie (2)	Montant maximum autorisé au 01/01/N	Montant des tirages N	Montant des remboursements N		Encours restant dû au 31/12/N
				Intérêts (3)	Remboursement du tirage	
5191 Avances du Trésor						
5192 Avances de trésorerie						
51931 Lignes de trésorerie						
51932 Lignes de trésorerie liées à un emprunt						
5194 Billets de trésorerie						
5198 Autres crédits de trésorerie						
<b>519 Crédits de trésorerie (Total)</b>		<b>0,00</b>	<b>0,00</b>	<b>0,00</b>	<b>0,00</b>	<b>0,00</b>

(1) Circulaire n° NOR : INTB8900071C du 22/02/1989.

(2) Indiquer la date de la délibération de l'assemblée autorisant la ligne de trésorerie ou la date de la décision de l'ordonnateur de réaliser la ligne de trésorerie sur la base d'un montant maximum autorisé par l'organe délibérant (article L. 2122-22 du CGCT).

(3) Il s'agit des intérêts comptabilisés au compte 6615.

<b>IV – ANNEXES</b>	<b>IV</b>
<b>ELEMENTS DU BILAN – ETAT DE LA DETTE – REPARTITION PAR NATURE DE DETTE</b>	<b>A2.2</b>

### A2.2 – REPARTITION PAR NATURE DE DETTE (hors 16449 et 166)

Nature (Pour chaque ligne, indiquer le numéro de contrat)	Emprunts et dettes à l'origine du contrat													
	Organisme prêteur ou chef de file	Date de signature	Date d'émission ou date de mobilisation (1)	Date du premier remboursement	Nominal (2)	Type de taux d'intérêt (3)	Index (4)	Taux initial		Devise	Périodicité des remboursements (6)	Profil d'amortissement (7)	Possibilité de remboursement anticipé O/N	Catégorie d'emprunt (8)
								Niveau de taux (5)	Taux actuariel					
<b>163 Emprunts obligataires (Total)</b>					0,00									
<b>164 Emprunts auprès des établissements financiers (Total)</b>					11 640 044,71									
1641 Emprunts en euros (total)					1 856 000,00									
13/03 Parc des expositions	SFIL CAFFIL	14/06/2013	05/07/2013	01/08/2014	1 530 000,00	F	Taux fixe à 3.47 %	3,470	3,470	EUR	A	C	O	A-1
15/01 Parc des expositions	CREDIT AGRICOLE	23/12/2014	31/05/2015	31/05/2016	50 000,00	F	Taux fixe à 1.85 %	1,850	1,850	EUR	A	C	O	A-1
16/01 Parc des expositions	SFIL CAFFIL	16/12/2015	28/06/2016	01/10/2016	220 000,00	F	Taux fixe à 1.79 %	1,790	1,802	EUR	T	C	O	A-1
17/17 Parc des expositions	SFIL CAFFIL	21/12/2017	29/12/2017	01/05/2018	56 000,00	F	Taux fixe à 1.09 %	1,090	1,110	EUR	T	C	O	A-1
1643 Emprunts en devises (total)					0,00									
16441 Emprunts assortis d'une option de tirage sur ligne de trésorerie (total)					9 784 044,71									
07/11 T1	CREDIT AGRICOLE CORPORATE AND INVESTMENT BANK	28/11/2007	01/12/2008	01/03/2009	5 000 000,00	F	Taux fixe à 4.62 %	4,620	4,770	EUR	T	P	O	A-1
07/11 T2 parc	CREDIT AGRICOLE CORPORATE AND INVESTMENT BANK	28/11/2007	01/12/2008	01/03/2009	4 784 044,71	F	Taux fixe à 4.29 %	4,290	4,424	EUR	T	P	O	A-1
<b>165 Dépôts et cautionnements reçus (Total)</b>					0,00									
<b>167 Emprunts et dettes assortis de conditions particulières (Total)</b>					0,00									
1671 Avances consolidées du Trésor (total)					0,00									
1672 Emprunts sur comptes spéciaux du Trésor (total)					0,00									

TROYES CHAMPAGNE METROPOLE - PARC DES EXPOSITIONS - CA - 2023

Nature (Pour chaque ligne, indiquer le numéro de contrat)	Emprunts et dettes à l'origine du contrat													
	Organisme prêteur ou chef de file	Date de signature	Date d'émission ou date de mobilisation (1)	Date du premier remboursement	Nominal (2)	Type de taux d'intérêt (3)	Index (4)	Taux initial		Devise	Périodicité des remboursements (6)	Profil d'amortissement (7)	Possibilité de remboursement anticipé O/N	Catégorie d'emprunt (8)
								Niveau de taux (5)	Taux actuariel					
1675 Dettes pour METP et PPP (total)					0,00									
1676 Dettes envers locataires-acquéreurs (total)					0,00									
1678 Autres emprunts et dettes (total)					0,00									
<b>168 Emprunts et dettes assimilés (Total)</b>					<b>0,00</b>									
1681 Autres emprunts (total)					0,00									
1682 Bons à moyen terme négociables (total)					0,00									
1687 Autres dettes (total)					0,00									
<b>Total général</b>					<b>11 640 044,71</b>									

(1) Si un emprunt donne lieu à plusieurs mobilisations, indiquer la date de la première mobilisation.

(2) Nominal : montant emprunté à l'origine.

(3) Type de taux d'intérêt : F : fixe ; V : variable simple ; C : complexe (c'est-à-dire un taux variable qui n'est pas seulement défini comme la simple addition d'un taux usuel de référence et d'une marge exprimée en point de pourcentage).

(4) Mentionner le ou les types d'index (ex : Euribor 3 mois).

(5) Indiquer le niveau de taux à l'origine du contrat.

(6) Indiquer la périodicité des remboursements : A : annuelle ; M : mensuelle, B : bimestrielle, S : semestrielle, T : trimestrielle, X autre.

(7) Indiquer C pour amortissement constant, P pour amortissement progressif, F pour *in fine*, X pour autres à préciser.

(8) Catégorie d'emprunt à l'origine. Exemple A-1 (cf. la classification des emprunts suivant la typologie de la circulaire IOCB1015077C du 25 juin 2010 sur les produits financiers offerts aux collectivités territoriales).



<b>IV – ANNEXES</b>	<b>IV</b>
<b>ELEMENTS DU BILAN – ETAT DE LA DETTE – REPARTITION PAR NATURE DE DETTE</b>	<b>A2.2</b>

**A2.2 – REPARTITION PAR NATURE DE DETTE (hors 16449 et 166) (suite)**

Nature (Pour chaque ligne, indiquer le numéro de contrat)	Emprunts et dettes au 31/12/N											
	Couverture ? O/N (10)	Montant couvert	Catégorie d'emprunt après couverture éventuelle (11)	Capital restant dû au 31/12/N	Durée résiduelle (en années)	Taux d'intérêt			Annuité de l'exercice			ICNE de l'exercice
						Type de taux (12)	Index (13)	Niveau de taux d'intérêt au 31/12/N (14)	Capital	Charges d'intérêt (15)	Intérêts perçus (le cas échéant) (16)	
<b>163 Emprunts obligataires (Total)</b>		0,00		0,00					0,00	0,00	0,00	0,00
<b>164 Emprunts auprès des établissements financiers (Total)</b>		0,00		5 913 369,89					530 254,60	272 452,80	0,00	27 587,58
1641 Emprunts en euros (total)		0,00		681 533,34					123 733,33	24 335,81	0,00	8 142,14
13/03 Parc des expositions	N	0,00	A-1	510 000,00	4,58	F	Taux fixe à 3.47 %	3,462	102 000,00	21 236,40	0,00	7 324,59
15/01 Parc des expositions	N	0,00	A-1	23 333,36	6,42	F	Taux fixe à 1.85 %	1,846	3 333,33	493,33	0,00	251,81
16/01 Parc des expositions	N	0,00	A-1	113 666,57	7,50	F	Taux fixe à 1.79 %	1,786	14 666,68	2 198,71	0,00	503,01
17/17 Parc des expositions	N	0,00	A-1	34 533,41	9,08	F	Taux fixe à 1.09 %	1,102	3 733,32	407,37	0,00	62,73
1643 Emprunts en devises (total)		0,00		0,00					0,00	0,00	0,00	0,00
16441 Emprunts assortis d'une option de tirage sur ligne de trésorerie (total) (9)		0,00		5 231 836,55					406 521,27	248 116,99	0,00	19 445,44
07/11 T1	N	0,00	A-1	2 696 838,90	9,92	F	Taux fixe à 4.62 %	4,671	207 663,34	132 429,07	0,00	10 382,83
07/11 T2 parc	N	0,00	A-1	2 534 997,65	9,92	F	Taux fixe à 4.29 %	4,338	198 857,93	115 687,92	0,00	9 062,61
<b>165 Dépôts et cautionnements reçus (Total)</b>		0,00		0,00					0,00	0,00	0,00	0,00
<b>167 Emprunts et dettes assortis de conditions particulières (Total)</b>		0,00		0,00					0,00	0,00	0,00	0,00
1671 Avances consolidées du Trésor (total)		0,00		0,00					0,00	0,00	0,00	0,00
1672 Emprunts sur comptes spéciaux (total)		0,00		0,00					0,00	0,00	0,00	0,00
1675 Dettes pour METP et PPP (total)		0,00		0,00					0,00	0,00	0,00	0,00
1676 Dettes envers locataires-acquéreurs (total)		0,00		0,00					0,00	0,00	0,00	0,00
1678 Autres emprunts et dettes (total)		0,00		0,00					0,00	0,00	0,00	0,00
<b>168 Emprunts et dettes assimilés (Total)</b>		0,00		0,00					0,00	0,00	0,00	0,00

TROYES CHAMPAGNE METROPOLE - PARC DES EXPOSITIONS - CA - 2023

Nature (Pour chaque ligne, indiquer le numéro de contrat)	Emprunts et dettes au 31/12/N											
	Couverture ? O/N (10)	Montant couvert	Catégorie d'emprunt après couverture éventuelle (11)	Capital restant dû au 31/12/N	Durée résiduelle (en années)	Taux d'intérêt			Annuité de l'exercice			ICNE de l'exercice
						Type de taux (12)	Index (13)	Niveau de taux d'intérêt au 31/12/N (14)	Capital	Charges d'intérêt (15)	Intérêts perçus (le cas échéant) (16)	
1681 Autres emprunts (total)		0,00		0,00					0,00	0,00	0,00	0,00
1682 Bons à moyen terme négociables (total)		0,00		0,00					0,00	0,00	0,00	0,00
1687 Autres dettes (total)		0,00		0,00					0,00	0,00	0,00	0,00
<b>Total général</b>		<b>0,00</b>		<b>5 913 369,89</b>					<b>530 254,60</b>	<b>272 452,80</b>	<b>0,00</b>	<b>27 587,58</b>

(9) S'agissant des emprunts assortis d'une ligne de trésorerie, il faut faire ressortir le remboursement du capital de la dette prévue pour l'exercice correspondant au véritable endettement.

(10) Si l'emprunt est soumis à couverture, il convient de compléter le tableau « détail des opérations de couverture ».

(11) Catégorie d'emprunt. Exemple A-1 (cf. la classification des emprunts suivant la typologie de la circulaire IOCB1015077C du 25 juin 2010 sur les produits financiers offerts aux collectivités territoriales).

(12) Type de taux d'intérêt après opérations de couverture : F : fixe ; V : variable simple ; C : complexe (c'est-à-dire un taux variable qui n'est pas seulement défini comme la simple addition d'un taux usuel de référence et d'une marge exprimée en point de pourcentage).

(13) Mentionner l'index en cours au 31/12/N après opérations de couverture.

(14) Taux après opérations de couverture éventuelles. Pour les emprunts à taux variable, indiquer le niveau moyen du taux constaté sur l'année.

(15) Il s'agit des intérêts dus au titre du contrat initial et comptabilisés à l'article 66111 « Intérêts réglés à l'échéance » (intérêts décaissés) et intérêts éventuels dus au titre du contrat d'échange éventuel et comptabilisés à l'article 668.

(16) Indiquer les intérêts éventuellement reçus au titre du contrat d'échange éventuel et comptabilisés au 768.

<b>IV – ANNEXES</b>	<b>IV</b>
<b>ELEMENTS DU BILAN – ETAT DE LA DETTE – REPARTITION DES EMPRUNTS PAR STRUCTURE DE TAUX</b>	<b>A2.3</b>

### A2.3 – REPARTITION DES EMPRUNTS PAR STRUCTURE DE TAUX (HORS A1)

Emprunts ventilés par structure de taux selon le risque le plus élevé (Pour chaque ligne, indiquer le numéro de contrat) (1)	Organisme prêteur ou chef de file	Nominal (2)	Capital restant dû au 31/12/N (3)	Type d'indices (4)	Durée du contrat	Dates des périodes bonifiées	Taux minimal (5)	Taux maximal (6)	Coût de sortie (7)	Taux maximal après couverture éventuelle (8)	Niveau du taux au 31/12/N (9)	Intérêts payés au cours de l'exercice (10)	Intérêts perçus au cours de l'exercice (le cas échéant) (11)	% par type de taux selon le capital restant dû
Echange de taux, taux variable simple plafonné (cap) ou encadré (tunnel) (A)														
<b>TOTAL (A)</b>		<b>0,00</b>	<b>0,00</b>						<b>0,00</b>			<b>0,00</b>	<b>0,00</b>	<b>0,00</b>
Barrière simple (B)														
<b>TOTAL (B)</b>		<b>0,00</b>	<b>0,00</b>						<b>0,00</b>			<b>0,00</b>	<b>0,00</b>	<b>0,00</b>
Option d'échange (C)														
<b>TOTAL (C)</b>		<b>0,00</b>	<b>0,00</b>						<b>0,00</b>			<b>0,00</b>	<b>0,00</b>	<b>0,00</b>
Multiplicateur jusqu'à 3 ou multiplicateur jusqu'à 5 capé (D)														
<b>TOTAL (D)</b>		<b>0,00</b>	<b>0,00</b>						<b>0,00</b>			<b>0,00</b>	<b>0,00</b>	<b>0,00</b>
Multiplicateur jusqu'à 5 (E)														
<b>TOTAL (E)</b>		<b>0,00</b>	<b>0,00</b>						<b>0,00</b>			<b>0,00</b>	<b>0,00</b>	<b>0,00</b>
Autres types de structures (F)														
<b>TOTAL (F)</b>		<b>0,00</b>	<b>0,00</b>						<b>0,00</b>			<b>0,00</b>	<b>0,00</b>	<b>0,00</b>
<b>TOTAL GENERAL</b>		<b>0,00</b>	<b>0,00</b>						<b>0,00</b>			<b>0,00</b>	<b>0,00</b>	<b>0,00</b>

(1) Répartir les emprunts selon le type de structure de taux (de A à F selon la classification de la charte de bonne conduite) en fonction du risque le plus élevé à courir sur toute la durée de vie du contrat de prêt et après opérations de couverture éventuelles.

(2) Nominal : montant emprunté à l'origine. En cas de couverture partielle d'un emprunt, indiquer séparément sur deux lignes la part du nominal couvert et la part non couverte.

(3) En cas de couverture partielle d'un emprunt, indiquer séparément sur deux lignes la part du capital restant dû couvert et la part non couverte.

(4) Indiquer la classification de l'indice sous-jacent suivant la typologie de la circulaire du 25 juin 2010 sur les produits financiers (de 1 à 6). 1 : Indice zone euro / 2 : Indices inflation française ou zone euro ou écart entre ces indices / 3 : Ecart indice zone euro / 4 : Indices hors zone euro ou écart d'indices dont l'un est hors zone euro / 5 : écarts d'indices hors zone euro / 6 : autres indices.

(5) Taux hors opération de couverture. Indiquer le montant, l'index ou la formule correspondant au taux minimal du contrat de prêt sur toute la durée du contrat.

(6) Taux hors opération de couverture. Indiquer le montant, l'index ou la formule correspondant au taux maximal du contrat de prêt sur toute la durée du contrat.

(7) Coût de sortie : indiquer le montant de l'indemnité contractuelle de remboursement définitif de l'emprunt au 31/12/N ou le cas échéant, à la prochaine date d'échéance.

(8) Montant, index ou formule.

(9) Indiquer le niveau de taux après opérations de couverture éventuelles. Pour les emprunts à taux variables, indiquer le niveau moyen du taux constaté sur l'année.

(10) Indiquer les intérêts dus au titre du contrat initial et comptabilisés à l'article 66111 et des intérêts éventuels dus au titre du contrat d'échange et comptabilisés à l'article 668.

(11) Indiquer les intérêts reçus au titre du contrat d'échange et comptabilisés au 768.

<b>IV – ANNEXES</b>	<b>IV</b>
<b>ELEMENTS DU BILAN – ETAT DE LA DETTE – TYPOLOGIE DE LA REPARTITION DE L'ENCOURS</b>	<b>A2.4</b>

**A2.4 – TYPOLOGIE DE LA REPARTITION DE L'ENCOURS (1)**

Indices sous-jacents		(1) Indices zone euro	(2) Indices inflation française ou zone euro ou écart entre ces indices	(3) Ecart d'indices zone euro	(4) Indices hors zone euro et écarts d'indices dont l'un est un indice hors zone euro	(5) Ecart d'indices hors zone euro	(6) Autres indices
<b>Structure</b>							
<b>(A) Taux fixe simple. Taux variable simple. Echange de taux fixe contre taux variable ou inversement. Echange de taux structuré contre taux variable ou taux fixe (sens unique). Taux variable simple plafonné (cap) ou encadré (tunnel)</b>	Nombre de produits	6	0	0	0	0	
	% de l'encours	99,99	0,00	0,00	0,00	0,00	
	Montant en euros	5 913 369,89	0,00	0,00	0,00	0,00	
<b>(B) Barrière simple. Pas d'effet de levier</b>	Nombre de produits	0	0	0	0	0	
	% de l'encours	0,00	0,00	0,00	0,00	0,00	
	Montant en euros	0,00	0,00	0,00	0,00	0,00	
<b>(C) Option d'échange (swaption)</b>	Nombre de produits	0	0	0	0	0	
	% de l'encours	0,00	0,00	0,00	0,00	0,00	
	Montant en euros	0,00	0,00	0,00	0,00	0,00	
<b>(D) Multiplicateur jusqu'à 3 ; multiplicateur jusqu'à 5 capé</b>	Nombre de produits	0	0	0	0	0	
	% de l'encours	0,00	0,00	0,00	0,00	0,00	
	Montant en euros	0,00	0,00	0,00	0,00	0,00	
<b>(E) Multiplicateur jusqu'à 5</b>	Nombre de produits	0	0	0	0	0	
	% de l'encours	0,00	0,00	0,00	0,00	0,00	
	Montant en euros	0,00	0,00	0,00	0,00	0,00	
<b>(F) Autres types de structures</b>	Nombre de produits						0
	% de l'encours						0,00
	Montant en euros						0,00

(1) Cette annexe retrace le stock de dette au 31/12/N après opérations de couverture éventuelles.

<b>IV – ANNEXES</b>	<b>IV</b>
<b>ELEMENTS DU BILAN – ETAT DE LA DETTE – DETAIL DES OPERATIONS DE COUVERTURE</b>	<b>A2.5</b>

**A2.5 – DETAIL DES OPERATIONS DE COUVERTURE (1)**

Instruments de couverture (Pour chaque ligne, indiquer le numéro de contrat)	Emprunt couvert			Instrument de couverture									
	Référence de l'emprunt couvert	Capital restant dû au 31/12/N	Date de fin du contrat	Organisme co-contractant	Type de couverture (3)	Nature de la couverture (change ou taux)	Notionnel de l'instrument de couverture	Date de début du contrat	Date de fin du contrat	Périodicité de règlement des intérêts (4)	Montant des commissions diverses	Primes éventuelles	
												Primes payées pour l'achat d'option	Primes reçues pour la vente d'option
<b>Taux fixe (total)</b>		0,00					0,00				0,00	0,00	0,00
<b>Taux variable simple (total)</b>		0,00					0,00				0,00	0,00	0,00
<b>Taux complexe (total) (2)</b>		0,00					0,00				0,00	0,00	0,00
<b>Total</b>		<b>0,00</b>					<b>0,00</b>				<b>0,00</b>	<b>0,00</b>	<b>0,00</b>

(1) Si un instrument couvre plusieurs emprunts, distinguer une ligne par emprunt couvert.

(2) Il s'agit d'un taux variable qui n'est pas défini comme la simple addition d'un taux usuel de référence et d'une marge exprimée en point de pourcentage.

(3) Indiquer s'il s'agit d'un *swap*, d'une option (*cap*, *floor*, *tunnel*, *swaption*).

(4) Indiquer la périodicité de règlement des intérêts : A : annuelle, M : mensuelle, B : bimestrielle, S : semestrielle, T : trimestrielle, X : autre.

<b>IV – ANNEXES</b>	<b>IV</b>
<b>ELEMENTS DU BILAN – ETAT DE LA DETTE – DETAIL DES OPERATIONS DE COUVERTURE</b>	<b>A2.5</b>

**A2.5 – DETAIL DES OPERATIONS DE COUVERTURE (1) (suite)**

Instruments de couverture (Pour chaque ligne, indiquer le numéro de contrat)	Référence de l'emprunt couvert	Effet de l'instrument de couverture							
		Taux payé		Taux reçu (7)		Charges et produits constatés depuis l'origine du contrat		Catégorie d'emprunt (8)	
		Index (5)	Niveau de taux (6)	Index	Niveau de taux	Charges c/668	Produits c/768	Avant opération de couverture	Après opération de couverture
<b>Taux fixe (total)</b>						0,00	0,00		
<b>Taux variable simple (total)</b>						0,00	0,00		
<b>Taux complexe (total) (2)</b>						0,00	0,00		
<b>Total</b>						0,00	0,00		

(5) Indiquer l'index utilisé ou la formule de taux.

(6) Pour les emprunts à taux variable, indiquer le niveau moyen du taux constaté sur l'année.

(7) A compléter si l'instrument de couverture est un *swap*.

(8) Catégorie d'emprunt. Exemple A-1 (cf. la classification des emprunts suivant la typologie de la circulaire IOCB1015077C du 25 juin 2010 sur les produits financiers offerts aux collectivités territoriales).

<b>IV – ANNEXES</b>	<b>IV</b>
<b>ELEMENTS DU BILAN – ETAT DE LA DETTE – REMBOURSEMENT ANTICIPE D'UN EMPRUNT AVEC REFINANCEMENT</b>	<b>A2.6</b>

**A2.6 – REMBOURSEMENT ANTICIPE D'UN EMPRUNT AVEC REFINANCEMENT (1)**

Emprunts (2) (Pour chaque ligne, indiquer le numéro de contrat)	Année de mobilisation et profil d'amort. de l'emprunt		Date du refinancement	Organisme prêteur ou chef de file	Capital restant dû	Capital réaménagé	Durée résiduelle	Périodicité des remboursements (6)	Caractéristiques du taux			Coût de sortie (10)		Annuité de l'exercice		ICNE de l'exercice
	Année	Profil (5)							Type de taux (7)	Index (8)	Niveau de taux (9)	Type (11)	Montant (12)	Intérêts (13)	Capital	
<b>Total des dépenses au c/ 166 Refinancement de dette (3)</b>					0,00	0,00						0,00	0,00	0,00	0,00	0,00
<b>Total des recettes au c/ 166 Refinancement de dette (4)</b>					0,00	0,00						0,00	0,00	0,00	0,00	0,00

(1) Les opérations de refinancement de dette consistent en un remboursement d'un emprunt auprès d'un établissement de crédit suivi de la souscription d'un nouvel emprunt. Pour cette raison, les dépenses et les recettes du c/166 sont équilibrées.

(2) Pour les emprunts de refinancement, indiquer le nouveau numéro de contrat suivi, entre parenthèses, de la référence de l'emprunt quitté.

(3) Il s'agit de retracer les caractéristiques avant réaménagement des emprunts ayant fait l'objet d'un remboursement anticipé avec refinancement.

(4) Il s'agit de retracer les caractéristiques après réaménagement des emprunts de refinancement.

(5) Indiquer C pour amortissement constant, P pour amortissement progressif, F pour *in fine*, X pour autres à préciser.

(6) Indiquer la périodicité des remboursements A : annuelle ; T : trimestrielle ; M : mensuelle, B : bimestrielle, S : semestrielle, X autre.

(7) Type de taux d'intérêt : F : fixe ; V : variable simple ; C : complexe (c'est-à-dire un taux variable qui n'est pas seulement défini comme la simple addition d'un taux usuel de référence et d'une marge exprimée en point de pourcentage).

(8) Indiquer le type d'index (ex : Euribor 3 mois).

(9) Taux après opérations de couverture éventuelles. Pour un emprunt à taux variable, indiquer le niveau du taux constaté à la date du refinancement.

(10) Il s'agit de retracer les caractéristiques de l'indemnité de remboursement anticipé due relative à l'emprunt quitté.

(11) Indiquer A pour autofinancement, C pour capitalisation, T pour intégration dans le taux du nouvel emprunt, D pour allongement de durée.

(12) Indiquer le coût de sortie uniquement en cas d'autofinancement et de capitalisation.

(13) Il s'agit des intérêts dus au titre du contrat initial et comptabilisés à l'article 66111 « Intérêts réglés à l'échéance » (intérêts décaissés) et intérêts éventuels dus au titre du contrat d'échange éventuel et comptabilisés à l'article 668.

<b>IV – ANNEXES</b>	<b>IV</b>
<b>ELEMENTS DU BILAN – ETAT DE LA DETTE – EMPRUNTS RENEGOCIES AU COURS DE L’ANNEE N</b>	<b>A2.7</b>

**A2.7 – EMPRUNTS RENEGOCIES AU COURS DE L’ANNEE N (1)**

N° du contrat d'emprunt	Date de souscription du contrat initial	Date de renégociation	Organisme prêteur	Durée résiduelle en années		Taux (2)						Nominal		Profil d'amortissement et périodicité de remboursement (6)		Capital restant dû au 31/12/N	ICNE de l'exercice	Annuité payée dans l'exercice (s'il y a lieu)	
				Contrat initial	Contrat renégocié	Contrat initial			Contrat renégocié			Contrat initial	Contrat renégocié (5)	Contrat initial	Contrat renégocié			Intérêts	Capital
						Type de taux (3)	Index (4)	Taux act.	Type de taux (3)	Index (4)	Taux act.								
Total												0,00	0,00			0,00	0,00	0,00	0,00

(1) Inscrire les emprunts renégociés au cours de l'exercice N.

(2) Taux à la date de renégociation.

(3) Indiquer : F : fixe ; V : variable simple ; C : complexe (c'est-à-dire un taux variable qui n'est pas seulement défini comme la simple addition d'un taux usuel de référence et d'une marge exprimée en point de pourcentage).

(4) Indiquer la nature de l'index retenu (exemple : Euribor 3 mois).

(5) Nominal à la date de renégociation.

(6) Faire figurer 2 lettres : - Pour le profil d'amortissement, indiquer : C pour amortissement constant, P pour amortissement progressif, F pour *in fine*, X pour autres.

- Pour la périodicité de remboursement, indiquer A : annuelle ; T : trimestrielle ; M : mensuelle, B : bimestrielle, S : semestrielle, X autre.



<b>IV – ANNEXES</b>	<b>IV</b>
<b>ELEMENTS DU BILAN – ETAT DE LA DETTE</b>	
<b>DETTE POUR FINANCER L'EMPRUNT D'UN AUTRE ORGANISME</b>	<b>A2.8</b>

**A2.8 – DETTE POUR FINANCER L'EMPRUNT D'UN AUTRE ORGANISME (1)**

REPARTITION PAR PRÊTEUR	Dette en capital à l'origine (2)	Dette en capital au 31/12 de l'exercice	Annuité payée au cours de l'exercice	Dont	
				Intérêts (3)	Capital
<b>TOTAL</b>	0,00	0,00	0,00	0,00	0,00
<u>Auprès des organismes de droit privé</u>	0,00	0,00	0,00	0,00	0,00
<u>Auprès des organismes de droit public</u>	0,00	0,00	0,00	0,00	0,00
<u>Dette provenant d'émissions obligataires(ex : émissions publiques ou privées)</u>	0,00	0,00	0,00	0,00	0,00

(1) Il s'agit des cas où une collectivité ou un établissement public accepte de prendre en charge l'emprunt au profit d'un autre organisme sans qu'il y ait pour autant transfert du contrat.

(2) La dette en capital à l'origine correspond à la part de dette prise en charge par la commune.

(3) Il s'agit des intérêts dus au titre du contrat initial et comptabilisés à l'article 66111 et des intérêts éventuels dus au titre du contrat d'échange et comptabilisés à l'article 668.

<b>IV – ANNEXES</b>	<b>IV</b>
<b>ELEMENTS DU BILAN – ETAT DE LA DETTE – AUTRES DETTES</b>	<b>A2.9</b>

**A2.9 – AUTRES DETTES**

(Issues des engagements juridiques pris autres que ceux destinés à financer la prise en charge d'un emprunt)

<b>IV – ANNEXES</b>	<b>IV</b>
<b>ELEMENTS DU BILAN</b> <b>EQUILIBRE DES OPERATIONS FINANCIERES – DEPENSES</b>	<b>A6.1</b>

**DEPENSES A COUVRIR PAR DES RESSOURCES PROPRES**

Art. (1)	Libellé (1)	Crédits de l'exercice (BP + BS + DM + RAR N-1)	Réalizations
<b>DEPENSES TOTALES A COUVRIR PAR DES RESSOURCES PROPRES =A + B</b>		<b>670 400,00</b>	<b>I 666 598,60</b>
<b>16 Emprunts et dettes assimilées (A)</b>		<b>534 000,00</b>	<b>530 254,60</b>
1631	Emprunts obligataires	0,00	0,00
1641	Emprunts en euros	534 000,00	530 254,60
1643	Emprunts en devises	0,00	0,00
16441	Opérat° afférentes à l'emprunt	0,00	0,00
1671	Avances consolidées du Trésor	0,00	0,00
1672	Emprunts sur comptes spéciaux du Trésor	0,00	0,00
1678	Autres emprunts et dettes	0,00	0,00
1681	Autres emprunts	0,00	0,00
1682	Bons à moyen terme négociables	0,00	0,00
1687	Autres dettes	0,00	0,00
<b>Dépenses et transferts à déduire des ressources propres (B)</b>		<b>136 400,00</b>	<b>136 344,00</b>
10...	<i>Reprise de dotations, fonds divers et réserves</i>		
10...	Reversement de dotations, fonds divers et réserves		
139	<i>Subv. invest. transférées cpte résultat</i>	136 400,00	136 344,00
020	Dépenses imprévues	0,00	0,00

	Op. de l'exercice I	Restes à réaliser en dépenses au 31/12	Solde d'exécution D001 de l'exercice précédent (N-1)	TOTAL II
<b>Dépenses à couvrir par des ressources propres</b>	<b>666 598,60</b>	<b>69 847,93</b>	<b>221 894,37</b>	<b>958 340,90</b>

(1) Détailler les chapitres budgétaires par article conformément au plan de comptes.

<b>IV – ANNEXES</b>	<b>IV</b>
<b>ELEMENTS DU BILAN</b>	
<b>EQUILIBRE DES OPERATIONS FINANCIERES – RECETTES</b>	<b>A6.2</b>

**RESSOURCES PROPRES**

Art. (1)	Libellé (1)	Crédits de l'exercice (BP + BS + DM + RAR N-1)	Réalizations
<b>RECETTES (RESSOURCES PROPRES) = a + b</b>		<b>670 400,00</b>	<b>III 440 430,00</b>
<b>Ressources propres externes de l'année (a)</b>		<b>0,00</b>	<b>0,00</b>
10222	FCTVA	0,00	0,00
10223	TLE	0,00	0,00
10226	Taxe d'aménagement	0,00	0,00
10228	Autres fonds	0,00	0,00
13146	Attributions de compensation d'investissement	0,00	0,00
13156	Attributions de compensation d'investissement	0,00	0,00
13246	Attributions de compensation d'investissement	0,00	0,00
13256	Attributions de compensation d'investissement	0,00	0,00
138	Autres subvent° invest. non transf.	0,00	0,00
26...	Participations et créances rattachées		
27...	Autres immobilisations financières		
<b>Ressources propres internes de l'année (b) (2)</b>		<b>670 400,00</b>	<b>440 430,00</b>
15...	Provisions pour risques et charges		
169	Primes de remboursement des obligations	0,00	0,00
26...	Participations et créances rattachées		
27...	Autres immobilisations financières		
28...	Amortissement des immobilisations		
281732	Immeubles de rapport (m. à dispo)	440 500,00	438 053,00
28184	Mobilier	0,00	178,00
28188	Autres immo. corporelles	0,00	2 199,00
29...	Prov. pour dépréciat° immobilisations		
39...	Prov. dépréciat° des stocks et en-cours		
481...	Charges à rép. sur plusieurs exercices		
49...	Prov. dépréc. comptes de tiers		
59...	Prov. dépréc. comptes financiers		
024	Produits des cessions d'immobilisations	0,00	0,00
021	Virement de la sect° de fonctionnement	229 900,00	0,00

	Opérations de l'exercice III	Restes à réaliser en recettes au 31/12	Solde d'exécution R001 de l'exercice précédent	Affectation R1068 de l'exercice précédent	TOTAL IV
<b>Total ressources propres disponibles</b>	<b>440 430,00</b>	<b>0,00</b>	<b>0,00</b>	<b>248 711,46</b>	<b>689 141,46</b>

	Montant
<b>Dépenses à couvrir par des ressources propres</b>	<b>II 958 340,90</b>
<b>Ressources propres disponibles</b>	<b>IV 689 141,46</b>
<b>Solde</b>	<b>V = IV – II (3) -269 199,44</b>

(1) Les comptes 15, 169, 26, 27, 28, 29, 39, 481, 49 et 59 sont à détailler conformément au plan de comptes.

(2) Les comptes 15, 29, 39, 49 et 59 sont présentés uniquement si la commune ou l'établissement applique le régime des provisions budgétaires.

(3) Indiquer le signe algébrique.

<b>IV – ANNEXES</b>	<b>IV</b>
<b>ELEMENTS DU BILAN</b> <b>VARIATION DU PATRIMOINE (article R. 2313-3 du CGCT) – ENTREES</b>	<b>A10.1</b>

**A10.1 – ETAT DES ENTREES D'IMMOBILISATIONS**

Modalités et date d'acquisition	Désignation du bien	Valeur d'acquisition (coût historique)	Cumul des amortissements	Durée de l'amortissement
Acquisitions à titre onéreux				
03/02/2023	LUMINAIRES LED	8 082,35	0,00	0
12/04/2023	PLAQUE INOX POUR WC SUSPENDUS	3 192,84	0,00	0
14/11/2023	CENTRALE SECURITE BATIMENT	14 152,83	0,00	0
Acquisitions à titre gratuit				
Mise à disposition				
Affectation				
Mises en concession ou affermage				
Divers				
05/12/2023	TRAVAUX 2022	12 383,01	0,00	40
<b>TOTAL GENERAL</b>		<b>37 811,03</b>	<b>0,00</b>	

<b>IV – ANNEXES</b>	<b>IV</b>
<b>ELEMENTS DU BILAN</b> <b>VARIATION DU PATRIMOINE (article R. 2313-3 du CGCT) – SORTIES</b>	<b>A10.2</b>

**A10.2 – ETAT DES SORTIES DES BIENS D'IMMOBILISATIONS**

Modalités et date de sortie	Désignation du bien	Valeur d'acquisition (coût historique)	Durée de l'amort.	Cumul des amort. antérieurs	Valeur nette comptable au jour de la cession	Prix de cession	Plus ou moins values
Cessions à titre onéreux							
Cessions à titre gratuit							
Mise à disposition							
Affectation							
Mises en concession ou affermage							
Mise à la réforme							
Divers							
<b>TOTAL GENERAL</b>		0,00					0,00

<b>IV – ANNEXES</b>	<b>IV</b>
<b>ELEMENTS DU BILAN OPERATIONS LIEES AUX CESSIONS</b>	<b>A10.3</b>

**A10.3 – OPERATIONS LIEES AUX CESSIONS**

Pour mémoire		Crédits ouverts (BP + DM)
Chapitre 024	Produits des cessions d'immobilisations	0,00

Produit des cessions		Réalizations
Compte 775	Produits des cessions d'immobilisations	0,00
Compte 675	Valeurs comptables des immobilisations cédées	0,00

<b>IV – ANNEXES</b>	<b>IV</b>
<b>ELEMENTS DU BILAN</b> <b>VARIATION DU PATRIMOINE (article L. 300-5 du code de l'urbanisme) – ENTREES</b>	<b>A10.4</b>

**A10.4 – ETAT DES ENTREES D'IMMOBILISATIONS (L. 300-5 du code de l'urbanisme)**

Modalités et date d'acquisition	Désignation du bien	Valeur d'acquisition (coût historique)	Cumul des amortissements	Durée de l'amortissement
Acquisitions à titre onéreux				
Acquisitions à titre gratuit				
Mise à disposition				
Affectation				
Mises en concession ou affermage				
Divers				
<b>TOTAL GENERAL</b>		<b>0,00</b>	<b>0,00</b>	



<b>IV – ANNEXES</b>	<b>IV</b>
<b>ELEMENTS DU BILAN</b> <b>VARIATION DU PATRIMOINE (article L. 300-5 du code de l'urbanisme) – SORTIES</b>	<b>A10.5</b>

**A10.5 – ETAT DES SORTIES DES BIENS D'IMMOBILISATIONS (L. 300-5 du code de l'urbanisme)**

Modalités et date de sortie	Désignation du bien	Valeur d'acquisition (coût historique)	Durée de l'amort.	Cumul des amort. antérieurs	Valeur nette comptable au jour de la cession	Prix de cession	Plus ou moins values
Cessions à titre onéreux							
Cessions à titre gratuit							
Mise à disposition							
Affectation							
Mises en concession ou affermage							
Mise à la réforme							
Divers							
<b>TOTAL GENERAL</b>		0,00					0,00



# PATINOIRE



**REPUBLIQUE FRANÇAISE**

**EPCI dont la population est de 3500 habitants et plus - TROYES  
CHAMPAGNE METROPOLE (1)**

**AGREGE AU BUDGET PRINCIPAL DE TROYES CHAMPAGNE METROPOLE  
PRINCIPAL (2)**

Numéro SIRET : 20006925000096

POSTE COMPTABLE : SERVICE DE GESTION COMPTABLE DE TROYES

**M 14**

**Compte administratif  
voté par nature**

**BUDGET : PATINOIRE (3)**

**ANNEE 2023**

(1) Indiquer la nature juridique et le nom de la collectivité ou de l'établissement (commune, CCAS, EPCI, syndicat mixte, etc).

(2) A renseigner uniquement pour les budgets annexes.

(3) Indiquer le budget concerné : budget principal ou libellé du budget annexe.

# Sommaire

## I - Informations générales (5)

A - Informations statistiques, fiscales et financières	4
B - Modalités de vote du budget	5

## II - Présentation générale du budget

A1 - Vue d'ensemble - Exécution du budget et détail des restes à réaliser	6
A2 - Vue d'ensemble - Section de fonctionnement - Chapitres	8
A3 - Vue d'ensemble - Section d'investissement - Chapitres	9
B1 - Balance générale du budget - Dépenses	11
B2 - Balance générale du budget - Recettes	12

## III - Vote du budget

A1 - Section de fonctionnement - Détail des dépenses	13
A2 - Section de fonctionnement - Détail des recettes	15
B1 - Section d'investissement - Détail des dépenses	16
B2 - Section d'investissement - Détail des recettes	17
B3 - Opérations d'équipement - Détail des chapitres et articles	18

## IV - Annexes (6)

### A - Eléments du bilan

A1 - Présentation croisée par fonction (1)	Sans Objet
A1.1 - Présentation croisée par fonction - Détail fonctionnement	Sans Objet
A1.2 - Présentation croisée par fonction - Détail investissement	Sans Objet
A2.1 - Etat de la dette - Détail des crédits de trésorerie	19
A2.2 - Etat de la dette - Répartition par nature de dette	20
A2.3 - Etat de la dette - Répartition des emprunts par structure de taux	24
A2.4 - Etat de la dette - Typologie de la répartition de l'encours	25
A2.5 - Etat de la dette - Détail des opérations de couverture	26
A2.6 - Etat de la dette - Remboursement anticipé d'un emprunt avec refinancement	28
A2.7 - Etat de la dette - Emprunts renégociés au cours de l'année N	29
A2.8 - Etat de la dette - Dette pour financer l'emprunt d'un autre organisme	30
A2.9 - Etat de la dette - Autres dettes	31
A3 - Méthodes utilisées pour les amortissements	Sans Objet
A4 - Etat des provisions	Sans Objet
A5 - Etalement des provisions	Sans Objet
A6.1 - Equilibre des opérations financières - Dépenses	32
A6.2 - Equilibre des opérations financières - Recettes	33
A7.1.1 - Etats des dépenses et recettes des services d'eau et d'assainissement - Fonctionnement (2)	Sans Objet
A7.1.2 - Etats des dépenses et recettes des services d'eau et d'assainissement - Investissement (2)	Sans Objet
A7.2.1 - Etats des dépenses et recettes des services assujettis à la TVA - Fonctionnement (3)	Sans Objet
A7.2.2 - Etats des dépenses et recettes des services assujettis à la TVA - Investissement (3)	Sans Objet
A7.3.1 - Etats de la répartition de la TEOM - Fonctionnement (4)	Sans Objet
A7.3.2 - Etats de la répartition de la TEOM - Investissement (4)	Sans Objet
A7.4.1 - Etat de ventilation des dépenses liées à la gestion de la crise sanitaire du COVID-19 - Fonctionnement	Sans Objet
A7.4.2 - Etat de ventilation des dépenses liées à la gestion de la crise sanitaire du COVID-19 - Investissement	Sans Objet
A8 - Etat des charges transférées	Sans Objet
A9 - Détail des opérations pour le compte de tiers	Sans Objet
A10.1 - Variation du patrimoine (article R. 2313-3 du CGCT) - Entrées	34
A10.2 - Variation du patrimoine (article R. 2313-3 du CGCT) - Sorties	35
A10.3 - Opérations liées aux cessions	36
A10.4 - Variation du patrimoine (article L. 300-5 du code de l'urbanisme) - Entrées	37
A10.5 - Variation du patrimoine (article L. 300-5 du code de l'urbanisme) - Sorties	38
A11 - Etat des travaux en régie	Sans Objet
A12 - Emploi des crédits communautaires dans le cadre de la subvention globale	Sans Objet

### B - Engagements hors bilan

B1.1 - Etat des emprunts garantis par la commune ou l'établissement	Sans Objet
B1.2 - Calcul du ratio d'endettement relatif aux garanties d'emprunt	Sans Objet
B1.3 - Etat des contrats de crédit-bail	Sans Objet
B1.4 - Etat des contrats de partenariat public-privé	Sans Objet
B1.5 - Etat des autres engagements donnés	Sans Objet
B1.6 - Etat des engagements reçus	Sans Objet
B1.7 - Liste des concours attribués à des tiers en nature ou en subventions	Sans Objet

B2.1 - Etat des autorisations de programme et des crédits de paiement afférents	Sans Objet
B2.2 - Etat des autorisations d'engagement et des crédits de paiement afférents	Sans Objet
B3 - Emploi des recettes grevées d'une affectation spéciale	Sans Objet
<b>C - Autres éléments d'informations</b>	
C1.1 - Etat du personnel	Sans Objet
C1.2 - Actions de formation des élus	Sans Objet
C2 - Liste des organismes dans lesquels a été pris un engagement financier	Sans Objet
C3.1 - Liste des organismes de regroupement auxquels adhère la commune ou l'établissement	Sans Objet
C3.2 - Liste des établissements publics créés	Sans Objet
C3.3 - Liste des services individualisés dans un budget annexe	Sans Objet
C3.4 - Liste des services assujettis à la TVA et non érigés en budget annexe	Sans Objet
C3.5 - Présentation agrégée du budget principal et des budgets annexes	Sans Objet
C3.6 - Identification des flux croisés	Sans Objet
C4 - Suivi des opérations au titre du nouveau programme national de renouvellement urbain	Sans Objet
<b>D - Décision en matière de taux de contributions directes - Arrêté et signatures</b>	
D1 - Décision en matière de taux de contributions directes	Sans Objet
D2 - Arrêté et signatures	39

(1) Cette présentation est obligatoire pour les communes de 3 500 habitants et plus (art. L. 2312-3 du CGCT), les groupements comprenant au moins une commune de 3 500 habitants et plus (art. R. 5211-14 du CGCT) et leurs établissements publics. Il n'a cependant pas à être produit par les services à activité unique érigés en établissement public ou budget annexe. Les autres communes et établissements peuvent les présenter de manière facultative.

(2) Cet état ne peut être produit que par les communes dont la population est inférieure à 500 habitants qui gèrent les services de distribution de l'eau potable et d'assainissement sous forme de régie simple sans budget annexe (article L. 2221-11 du CGCT).

(3) Cf. article R. 2313-3 du CGCT.

(4) Cet état est obligatoirement produit par les communes et groupements de communes de 10 000 habitants et plus ayant institué la TEOM et assurant au moins la collecte des déchets ménagers.

(5) Les associations syndicales autorisées doivent utiliser leur état particulier « Informations générales » annexé à l'arrêté n° NOR : INTB1237402A, relatif au cadre budgétaire et comptable applicable aux associations syndicales autorisées.

(6) Les associations syndicales autorisées remplissent et joignent uniquement les états qui les concernent au titre de l'exercice et au titre du détail des comptes de bilan.

Préciser, pour chaque annexe, si l'état est sans objet le cas échéant.

<b>Code INSEE</b> 200069250	<b>TROYES CHAMPAGNE METROPOLE</b> <b>PATINOIRE</b>	<b>CA</b> <b>2023</b>
--------------------------------	---	--------------------------

<b>I – INFORMATIONS GENERALES</b>	<b>I</b>
<b>INFORMATIONS STATISTIQUES, FISCALES ET FINANCIERES</b>	<b>A</b>

Informations statistiques	Valeurs
Population totale (colonne h du recensement INSEE) :	0
Nombre de résidences secondaires (article R. 2313-1 <i>in fine</i> ) :	
Nom de l'EPCI à fiscalité propre auquel la commune adhère :	

Potentiel fiscal et financier (1)		Valeurs par hab. (population DGF)	Moyennes nationales du potentiel financier par habitants de la strate
Fiscal	Financier		
0.00	0.00	0.00	0.00

Informations financières – ratios (2)		Valeurs	Moyennes nationales de la strate (3)
1	Dépenses réelles de fonctionnement/population	0.00	
2	Produit des impositions directes/population	0.00	
3	Recettes réelles de fonctionnement/population	0.00	
4	Dépenses d'équipement brut/population	0.00	
5	Encours de dette/population	0.00	
6	DGF/population	0.00	
7	Dépenses de personnel/dépenses réelles de fonctionnement (2)	0.00	
8	Dépenses de fonct. et remb. dette en capital/recettes réelles de fonct. (2)	0.00	
9	Dépenses d'équipement brut/recettes réelles de fonctionnement (2)	0.00	
10	Encours de la dette/recettes réelles de fonctionnement (2)	0.00	

Dans l'ensemble des tableaux, les cases grisées ne doivent pas être remplies.

(1) Il s'agit du potentiel fiscal et du potentiel financier définis à l'article L. 2334-4 du code général des collectivités territoriales qui figurent sur la fiche de répartition de la DGF de l'exercice N-1 établie sur la base des informations N-2 (transmise par les services préfectoraux).

(2) Les ratios 1 à 6 sont obligatoires pour les communes de 3 500 habitants et plus et leurs établissements publics administratifs ainsi que pour les EPCI dotés d'une fiscalité propre comprenant au moins une commune de 3 500 habitants et plus.

Les ratios 7 à 10 sont obligatoires pour les communes de 10 000 habitants et plus et leurs établissements publics administratifs ainsi que pour les EPCI dotés d'une fiscalité propre comprenant au moins une commune de 10 000 habitants et plus (cf. articles L. 2313-1, L. 2313-2, R. 2313-1, R. 2313-2 et R. 5211-15 du CGCT). Pour les caisses des écoles, les EPCI non dotés d'une fiscalité propre et les syndicats mixtes associant exclusivement des communes et des EPCI, il conviendra d'appliquer les ratios prévus respectivement par les articles R. 2313-7, R. 5211-15 et R. 5711-3 du CGCT.

(3) Il convient d'indiquer les moyennes de la catégorie de l'organisme en cause (commune, communauté urbaine, communauté d'agglomération, ...) et les sources d'où sont tirées les informations (statistiques de la direction générale des collectivités locales ou de la direction générale de la comptabilité publique). Il s'agit des moyennes de la dernière année connue.



<b>I – INFORMATIONS GENERALES</b>	<b>I</b>
<b>MODALITES DE VOTE DU BUDGET</b>	<b>B</b>

**POUR MEMOIRE<sup>(1)</sup>**

I – L'assemblée délibérante a voté le présent budget par nature :

- au niveau (2) du chapitre pour la section de fonctionnement.
- au niveau (2) du chapitre pour la section d'investissement.
  - sans (3) les chapitres « opérations d'équipement » de l'état III B 3.
  - sans (4) vote formel sur chacun des chapitres.

La liste des articles spécialisés sur lesquels l'ordonnateur ne peut procéder à des virements d'article à article est la suivante :

II – En l'absence de mention au paragraphe I ci-dessus, le budget est réputé voté par chapitre, et, en section d'investissement, sans chapitre de dépense « opération d'équipement ».

III – Les provisions sont (5) semi-budgétaires (pas d'inscriptions en recettes de la section d'investissement) .

(1) Rappeler les modalités relatives au vote du budget.

(2) A compléter par « du chapitre » ou « de l'article ».

(3) Indiquer « avec » ou « sans » les chapitres opérations d'équipement.

(4) Indiquer « avec » ou « sans » vote formel.

(5) A compléter par un seul des deux choix suivants :

- semi-budgétaires (pas d'inscription en recette de la section d'investissement),
- budgétaires (délibération n° ..... du .....).

<b>II – PRESENTATION GENERALE DU BUDGET</b>	<b>II</b>
<b>VUE D'ENSEMBLE</b>	<b>A1</b>

## EXECUTION DU BUDGET

		DEPENSES		RECETTES	
REALISATIONS DE L'EXERCICE (mandats et titres)	Section de fonctionnement	A	471 720,76	G	1 030 529,38
	Section d'investissement	B	1 808 853,31	H	1 814 937,79

		+	+		
REPORTS DE L'EXERCICE N-1	Report en section de fonctionnement (002)	C	0,00 (si déficit)	I	0,00 (si excédent)
	Report en section d'investissement (001)	D	183 410,64 (si déficit)	J	0,00 (si excédent)

		=	=		
TOTAL (réalisations + reports)		= A+B+C+D	2 463 984,71	= G+H+I+J	2 845 467,17

RESTES A REALISER A REPORTER EN N+1 (1)	Section de fonctionnement	E	0,00	K	0,00
	Section d'investissement	F	391 569,41	L	281 952,00
	TOTAL des restes à réaliser à reporter en N+1	= E+F	391 569,41	= K+L	281 952,00

RESULTAT CUMULE	Section de fonctionnement	= A+C+E	471 720,76	= G+I+K	1 030 529,38
	Section d'investissement	= B+D+F	2 383 833,36	= H+J+L	2 096 889,79
	TOTAL CUMULE	= A+B+C+D+E+F	2 855 554,12	= G+H+I+J+K+L	3 127 419,17

## DETAIL DES RESTES A REALISER

Chap.	Libellé	Dépenses engagées non mandatées		Titres restant à émettre	
<b>TOTAL DE LA SECTION DE FONCTIONNEMENT</b>		E	0,00	K	0,00
011	Charges à caractère général		0,00		
012	Charges de personnel, frais assimilés		0,00		
014	Atténuations de produits		0,00		
65	Autres charges de gestion courante		0,00		
656	Frais fonctionnement des groupes d'élus		0,00		
66	Charges financières		0,00		
67	Charges exceptionnelles		0,00		
70	Produits services, domaine et ventes div				0,00
73	Impôts et taxes				0,00
74	Dotations et participations				0,00
75	Autres produits de gestion courante				0,00
013	Atténuations de charges				0,00
76	Produits financiers				0,00
77	Produits exceptionnels				0,00
<b>TOTAL DE LA SECTION D'INVESTISSEMENT</b>		F	391 569,41	L	281 952,00
010	Stocks (4)		0,00		0,00
024	Produits des cessions d'immobilisations				0,00
10	Dotations, fonds divers et réserves		0,00		0,00
13	Subventions d'investissement		0,00		281 952,00
16	Emprunts et dettes assimilées		0,00		0,00
18	Compte de liaison : affectat° (BA,régie) (6)		0,00		0,00
20	Immobilisations incorporelles		0,00		0,00
204	Subventions d'équipement versées		0,00		0,00

Chap.	Libellé	Dépenses engagées non mandatées	Titres restant à émettre
21	Immobilisations corporelles	28 431,21	0,00
22	Immobilisations reçues en affectation (5)	0,00	0,00
23	Immobilisations en cours	363 138,20	0,00
26	Participat° et créances rattachées	0,00	0,00
27	Autres immobilisations financières	0,00	0,00

(1) Les restes à réaliser de la section de fonctionnement correspondent en dépenses, aux dépenses engagées non mandatées et non rattachées telles qu'elles ressortent de la comptabilité des engagements et en recettes, aux recettes certaines n'ayant pas donné lieu à l'émission d'un titre et non rattachées (R. 2311-11 du CGCT).

Les restes à réaliser de la section d'investissement correspondent en dépenses, aux dépenses engagées non mandatées au 31/12 de l'exercice précédent telles qu'elles ressortent de la comptabilité des engagements et aux recettes certaines n'ayant pas donné lieu à l'émission d'un titre au 31/12 de l'exercice précédent (R. 2311-11 du CGCT).

(2) Le chapitre 45 doit être détaillé conformément au plan de compte, tant en dépenses qu'en recettes.

<b>II - PRESENTATION GENERALE DU BUDGET</b>	<b>II</b>
<b>SECTION DE FONCTIONNEMENT – CHAPITRES</b>	<b>A2</b>

## DEPENSES DE FONCTIONNEMENT

Chap.	Libellé	Crédits ouverts (BP+DM+RAR N-1)	Crédits employés (ou restant à employer)			Crédits annulés
			Mandats émis	Charg. rattachées	Restes à réaliser au 31/12	
011	Charges à caractère général	223 692,03	123 352,89	81 324,78	0,00	19 014,36
012	Charges de personnel, frais assimilés	122 500,00	93 583,52	1 706,40	0,00	27 210,08
014	Atténuations de produits	0,00	0,00	0,00	0,00	0,00
65	Autres charges de gestion courante	100,00	3,17	0,00	0,00	96,83
656	Frais fonctionnement des groupes d'élus	0,00	0,00	0,00	0,00	0,00
<b>Total des dépenses de gestion courante</b>		<b>346 292,03</b>	<b>216 939,58</b>	<b>83 031,18</b>	<b>0,00</b>	<b>46 321,27</b>
66	Charges financières	50 000,00	38 683,78	11 316,22	0,00	0,00
67	Charges exceptionnelles	500,00	0,00	0,00	0,00	500,00
68	Dotations provisions semi-budgétaires (1)	180,00	180,00			0,00
022	Dépenses imprévues	0,00				
<b>Total des dépenses réelles de fonctionnement</b>		<b>396 972,03</b>	<b>255 803,36</b>	<b>94 347,40</b>	<b>0,00</b>	<b>46 821,27</b>
023	Virement à la section d'investissement (2)	412 629,21				
042	Opérat° ordre transfert entre sections (2)	122 000,00	121 570,00			430,00
043	Opérat° ordre intérieur de la section (2)	0,00	0,00			0,00
<b>Total des dépenses d'ordre de fonctionnement</b>		<b>534 629,21</b>	<b>121 570,00</b>			<b>413 059,21</b>
<b>TOTAL</b>		<b>931 601,24</b>	<b>377 373,36</b>	<b>94 347,40</b>	<b>0,00</b>	<b>459 880,48</b>
<b>Pour information</b>		(3) <b>0,00</b>				
<b>D 002 Déficit de fonctionnement reporté de N-1</b>						

## RECETTES DE FONCTIONNEMENT

Chap.	Libellé	Crédits ouverts (BP+DM+RAR N-1)	Crédits employés (ou restant à employer)			Crédits annulés
			Titres émis	Prod. rattachées	Restes à réaliser au 31/12	
013	Atténuations de charges	0,00	504,59	0,00	0,00	-504,59
70	Produits services, domaine et ventes div	162 000,00	256 883,01	0,00	0,00	-94 883,01
73	Impôts et taxes	0,00	0,00	0,00	0,00	0,00
74	Dotations et participations	0,00	3 660,14	0,00	0,00	-3 660,14
75	Autres produits de gestion courante	721 001,24	720 901,64	0,00	0,00	99,60
<b>Total des recettes de gestion courante</b>		<b>883 001,24</b>	<b>981 949,38</b>	<b>0,00</b>	<b>0,00</b>	<b>-98 948,14</b>
76	Produits financiers	0,00	0,00	0,00	0,00	0,00
77	Produits exceptionnels	0,00	0,00	0,00	0,00	0,00
78	Reprises provisions semi-budgétaires (1)	0,00	0,00			0,00
<b>Total des recettes réelles de fonctionnement</b>		<b>883 001,24</b>	<b>981 949,38</b>	<b>0,00</b>	<b>0,00</b>	<b>-98 948,14</b>
042	Opérat° ordre transfert entre sections (2)	48 600,00	48 580,00			20,00
043	Opérat° ordre intérieur de la section (2)	0,00	0,00			0,00
<b>Total des recettes d'ordre de fonctionnement</b>		<b>48 600,00</b>	<b>48 580,00</b>			<b>20,00</b>
<b>TOTAL</b>		<b>931 601,24</b>	<b>1 030 529,38</b>	<b>0,00</b>	<b>0,00</b>	<b>-98 928,14</b>
<b>Pour information</b>		(3) <b>0,00</b>				
<b>R 002 Excédent de fonctionnement reporté de N-1</b>						

(1) Si la commune ou l'établissement applique le régime des provisions semi-budgétaires.

(2) DF 023 = RI 021 ; DI 040 = RF 042 ; RI 040 = DF 042 ; DI 041 = RI 041 ; DF 043 = RF 043.

(3) Les lignes de report ne font pas l'objet d'émission de mandat ou de titre (inscrire le montant reporté).

<b>II – PRESENTATION GENERALE DU BUDGET</b>	<b>II</b>
<b>SECTION D'INVESTISSEMENT – CHAPITRES</b>	<b>A3</b>

**DEPENSES D'INVESTISSEMENT**

Chap.	Libellé	Crédits ouverts (BP+DM+RAR N-1)	Mandats émis	Restes à réaliser au 31/12	Crédits annulés
010	Stocks (3)	0,00	0,00	0,00	0,00
20	Immobilisations incorporelles (sauf 204)	0,00	0,00	0,00	0,00
204	Subventions d'équipement versées	0,00	0,00	0,00	0,00
21	Immobilisations corporelles	66 988,08	31 745,98	28 431,21	6 810,89
22	Immobilisations reçues en affectation (4)	0,00	0,00	0,00	0,00
23	Immobilisations en cours	1 774 175,09	1 399 694,39	363 138,20	11 342,50
	Total des opérations d'équipement	0,00	0,00	0,00	0,00
	<b>Total des dépenses d'équipement</b>	<b>1 841 163,17</b>	<b>1 431 440,37</b>	<b>391 569,41</b>	<b>18 153,39</b>
10	Dotations, fonds divers et réserves	0,00	0,00	0,00	0,00
13	Subventions d'investissement	0,00	0,00	0,00	0,00
16	Emprunts et dettes assimilées	298 000,00	297 380,94	0,00	619,06
18	Compte de liaison : affectat° (BA,régie) (5)	0,00	0,00	0,00	0,00
26	Participat° et créances rattachées	0,00	0,00	0,00	0,00
27	Autres immobilisations financières	0,00	0,00	0,00	0,00
020	Dépenses imprévues	0,00			
	<b>Total des dépenses financières</b>	<b>298 000,00</b>	<b>297 380,94</b>	<b>0,00</b>	<b>619,06</b>
45...	<b>Total des op. pour compte de tiers (6)</b>	<b>0,00</b>	<b>0,00</b>	<b>0,00</b>	<b>0,00</b>
	<b>Total des dépenses réelles d'investissement</b>	<b>2 139 163,17</b>	<b>1 728 821,31</b>	<b>391 569,41</b>	<b>18 772,45</b>
040	Opérat° ordre transfert entre sections (1)	48 600,00	48 580,00		20,00
041	Opérations patrimoniales (1)	37 800,00	31 452,00		6 348,00
	<b>Total des dépenses d'ordre d'investissement</b>	<b>86 400,00</b>	<b>80 032,00</b>		<b>6 368,00</b>
	<b>TOTAL</b>	<b>2 225 563,17</b>	<b>1 808 853,31</b>	<b>391 569,41</b>	<b>25 140,45</b>
	<b>Pour information</b>	(2) <b>183 410,64</b>			
	<b>D 001 Solde d'exécution négatif reporté de N-1</b>				

**RECETTES D'INVESTISSEMENT**

Chap.	Libellé	Crédits ouverts (BP+DM+RAR N-1)	Titres émis	Restes à réaliser au 31/12	Crédits annulés
010	Stocks (3)	0,00	0,00	0,00	0,00
13	Subventions d'investissement	427 200,00	252 648,36	281 952,00	-107 400,36
16	Emprunts et dettes assimilées (hors 165)	1 373 077,17	1 373 000,00	0,00	77,17
20	Immobilisations incorporelles (sauf 204)	0,00	0,00	0,00	0,00
204	Subventions d'équipement versées	0,00	0,00	0,00	0,00
21	Immobilisations corporelles	0,00	0,00	0,00	0,00
22	Immobilisations reçues en affectation (4)	0,00	0,00	0,00	0,00
23	Immobilisations en cours	0,00	0,00	0,00	0,00
	<b>Total des recettes d'équipement</b>	<b>1 800 277,17</b>	<b>1 625 648,36</b>	<b>281 952,00</b>	<b>-107 323,19</b>
10	Dotations, fonds divers et réserves (hors 1068)	0,00	0,00	0,00	0,00
1068	Excédents de fonctionnement capitalisés (7)	36 267,43	36 267,43	0,00	0,00
138	Autres subvent° invest. non transf.	0,00	0,00	0,00	0,00
165	Dépôts et cautionnements reçus	0,00	0,00	0,00	0,00
18	Compte de liaison : affectat° (BA,régie)	0,00	0,00	0,00	0,00
26	Participat° et créances rattachées	0,00	0,00	0,00	0,00
27	Autres immobilisations financières	0,00	0,00	0,00	0,00
024	Produits des cessions d'immobilisations	0,00		0,00	
	<b>Total des recettes financières</b>	<b>36 267,43</b>	<b>36 267,43</b>	<b>0,00</b>	<b>0,00</b>
45...	<b>Total des op. pour le compte de tiers (6)</b>	<b>0,00</b>	<b>0,00</b>	<b>0,00</b>	<b>0,00</b>
	<b>Total des recettes réelles d'investissement</b>	<b>1 836 544,60</b>	<b>1 661 915,79</b>	<b>281 952,00</b>	<b>-107 323,19</b>
021	Virement de la sect° de fonctionnement (1)	412 629,21			
040	Opérat° ordre transfert entre sections (1)	122 000,00	121 570,00		430,00
041	Opérations patrimoniales (1)	37 800,00	31 452,00		6 348,00
	<b>Total des recettes d'ordre d'investissement</b>	<b>572 429,21</b>	<b>153 022,00</b>		<b>419 407,21</b>
	<b>TOTAL</b>	<b>2 408 973,81</b>	<b>1 814 937,79</b>	<b>281 952,00</b>	<b>312 084,02</b>

Chap.	Libellé	Crédits ouverts (BP+DM+RAR N-1)	Titres émis	Restes à réaliser au 31/12	Crédits annulés
	<b>Pour information</b> <b>R 001 Solde d'exécution positif reporté de N-1</b>	(2) <b>0,00</b>			

(1) DF 023 = RI 021 ; DI 040 = RF 042 ; RI 040 = DF 042 ; DI 041 = RI 041 ; DF 043 = RF 043.

(2) Les lignes de report ne font pas l'objet d'émission de mandat ou de titre (inscrire le montant reporté).

(3) A servir uniquement dans le cadre d'un suivi des stocks selon la méthode de l'inventaire permanent simplifié autorisée pour les seules opérations d'aménagements (lotissement, ZAC...) par ailleurs retracées dans le cadre de budgets annexes.

(4) En dépenses, le chapitre 22 retrace les travaux d'investissement réalisés sur les biens reçus en affectation. En recette, il retrace, le cas échéant, l'annulation de tels travaux effectués sur un exercice antérieur.

(5) A servir uniquement lorsque la commune ou l'établissement effectue une dotation initiale en espèces au profit d'un service public non personnalisé qu'elle ou qu'il crée.

(6) Seul le total des opérations pour compte de tiers figure sur cet état (voir le détail Annexe IV A9).

(7) Le compte 1068 n'est pas un chapitre mais un article du chapitre 10.

<b>II – PRESENTATION GENERALE DU BUDGET</b>	<b>II</b>
<b>BALANCE GENERALE DU BUDGET</b>	<b>B1</b>

## 1 – Mandats émis (y compris sur les restes à réaliser N-1)

	FONCTIONNEMENT	Opérations réelles (1)	Opérations d'ordre (2)	TOTAL
011	Charges à caractère général	204 677,67		204 677,67
012	Charges de personnel, frais assimilés	95 289,92		95 289,92
014	Atténuations de produits	0,00		0,00
60	<i>Achats et variation des stocks (3)</i>		0,00	0,00
65	Autres charges de gestion courante	3,17		3,17
656	Frais fonctionnement des groupes d'élus (4)	0,00		0,00
66	Charges financières	50 000,00	0,00	50 000,00
67	Charges exceptionnelles	0,00	0,00	0,00
68	Dot. aux amortissements et provisions	180,00	121 570,00	121 750,00
71	<i>Production stockée (ou déstockage) (3)</i>		0,00	0,00
<b>Dépenses de fonctionnement – Total</b>		<b>350 150,76</b>	<b>121 570,00</b>	<b>471 720,76</b>
<b>Pour information</b>				<b>0,00</b>
<b>D 002 Déficit de fonctionnement reporté de N-1</b>				<b>0,00</b>

	INVESTISSEMENT	Opérations réelles (1)	Opérations d'ordre (2)	TOTAL
10	Dotations, fonds divers et réserves	0,00	0,00	0,00
13	Subventions d'investissement	0,00	48 580,00	48 580,00
15	<i>Provisions pour risques et charges (5)</i>		0,00	0,00
16	Emprunts et dettes assimilées (sauf 1688 non budgétaire)	297 380,94	0,00	297 380,94
18	Compte de liaison : affectat° (BA,régie)	(8) 0,00		0,00
	Total des opérations d'équipement	0,00		0,00
19	<i>Neutral. et régul. d'opérations (5)</i>		0,00	0,00
20	Immobilisations incorporelles (sauf 204) (6)	0,00	0,00	0,00
204	Subventions d'équipement versées	0,00	0,00	0,00
21	Immobilisations corporelles (6)	31 745,98	0,00	31 745,98
22	Immobilisations reçues en affectation (6)	(9) 0,00	0,00	0,00
23	Immobilisations en cours (6)	1 399 694,39	31 452,00	1 431 146,39
26	Participations et créances rattachées	0,00	0,00	0,00
27	Autres immobilisations financières	0,00	0,00	0,00
28	<i>Amortissement des immobilisations (reprises)</i>		0,00	0,00
29	<i>Prov. pour dépréciat° immobilisations (5)</i>		0,00	0,00
39	<i>Prov. dépréciat° des stocks et en-cours (5)</i>		0,00	0,00
45...	Total des opérations pour compte de tiers (7)	0,00	0,00	0,00
481	<i>Charges à rép. sur plusieurs exercices</i>		0,00	0,00
49	<i>Prov. dépréc. comptes de tiers (5)</i>		0,00	0,00
59	<i>Prov. dépréc. comptes financiers (5)</i>		0,00	0,00
3...	Stocks	0,00	0,00	0,00
<b>Dépenses d'investissement – Total</b>		<b>1 728 821,31</b>	<b>80 032,00</b>	<b>1 808 853,31</b>
<b>Pour information</b>				<b>183 410,64</b>
<b>D 001 Solde d'exécution négatif reporté de N-1</b>				<b>183 410,64</b>

(1) Y compris les opérations relatives au rattachement des charges et des produits et les opérations d'ordre semi-budgétaires.

(2) Voir liste des opérations d'ordre.

(3) Permet de retracer des opérations particulières telles que les opérations de stocks liées à la tenue d'un inventaire permanent simplifié.

(4) Communes, communautés d'agglomération et communautés urbaines de plus de 100 000 habitants.

(5) Si la commune ou l'établissement applique le régime des provisions budgétaires.

(6) Hors chapitres « opérations d'équipement ».

(7) Seul le total des opérations pour compte de tiers figure sur cet état (voir le détail Annexe IV A9).

(8) A servir uniquement lorsque la commune ou l'établissement effectue une dotation initiale en espèces au profit d'un service public non personnalisé qu'elle ou qu'il crée.

(9) En dépenses, le chapitre 22 retrace les travaux d'investissement réalisés sur les biens reçus en affectation. En recette, il retrace, le cas échéant, l'annulation de tels travaux effectués sur un exercice antérieur.

<b>II – PRESENTATION GENERALE DU BUDGET</b>	<b>II</b>
<b>BALANCE GENERALE DU BUDGET</b>	<b>B2</b>

### 2 – Titres émis (y compris sur les restes à réaliser N-1)

	FONCTIONNEMENT	Opérations réelles (1)	Opérations d'ordre (2)	TOTAL
013	Atténuations de charges	504,59		504,59
60	Achats et variation des stocks (3)		0,00	0,00
70	Produits services, domaine et ventes div	256 883,01		256 883,01
71	Production stockée (ou déstockage)		0,00	0,00
72	Production immobilisée		0,00	0,00
73	Impôts et taxes	0,00		0,00
74	Dotations et participations	3 660,14		3 660,14
75	Autres produits de gestion courante	720 901,64	0,00	720 901,64
76	Produits financiers	0,00	0,00	0,00
77	Produits exceptionnels	0,00	48 580,00	48 580,00
78	Reprise sur amortissements et provisions	0,00	0,00	0,00
79	Transferts de charges		0,00	0,00
<b>Recettes de fonctionnement – Total</b>		<b>981 949,38</b>	<b>48 580,00</b>	<b>1 030 529,38</b>
<b>Pour information</b>				<b>0,00</b>
<b>R 002 Excédent de fonctionnement reporté de N-1</b>				<b>0,00</b>

	INVESTISSEMENT	Opérations réelles (1)	Opérations d'ordre (2)	TOTAL
10	Dotations, fonds divers et réserves (sauf 1068)	0,00	0,00	0,00
1068	Excédents de fonctionnement capitalisés	36 267,43		36 267,43
13	Subventions d'investissement	252 648,36	0,00	252 648,36
15	Provisions pour risques et charges (4)		0,00	0,00
16	Emprunts et dettes assimilées (sauf 1688 non budgétaire)	1 373 000,00	0,00	1 373 000,00
18	Compte de liaison : affectat° (BA,régie)	(8) 0,00		0,00
19	Neutral. et régul. d'opérations		0,00	0,00
20	Immobilisations incorporelles (sauf 204) (5)	0,00	0,00	0,00
204	Subventions d'équipement versées	0,00	0,00	0,00
21	Immobilisations corporelles(5)	0,00	0,00	0,00
22	Immobilisations reçues en affectation(5)	(9) 0,00	0,00	0,00
23	Immobilisations en cours(5)	0,00	31 452,00	31 452,00
26	Participations et créances rattachées	0,00	0,00	0,00
27	Autres immobilisations financières	0,00	0,00	0,00
28	Amortissement des immobilisations		121 570,00	121 570,00
29	Prov. pour dépréciat° immobilisations (4)		0,00	0,00
39	Prov. dépréciat° des stocks et en-cours (4)		0,00	0,00
45...	Opérations pour compte de tiers (7)	0,00	0,00	0,00
481	Charges à rép. sur plusieurs exercices		0,00	0,00
49	Prov. dépréc. comptes de tiers (4)		0,00	0,00
59	Prov. dépréc. comptes financiers (4)		0,00	0,00
3...	Stocks	0,00	0,00	0,00
<b>Recettes d'investissement – Total</b>		<b>1 661 915,79</b>	<b>153 022,00</b>	<b>1 814 937,79</b>
<b>Pour information</b>				<b>0,00</b>
<b>R 001 Solde d'exécution positif reporté de N-1</b>				<b>0,00</b>

(1) Y compris les opérations relatives au rattachement des charges et des produits et les opérations d'ordre semi-budgétaires.

(2) Voir liste des opérations d'ordre.

(3) Permet de retracer des opérations particulières telles que les opérations de stocks liées à la tenue d'un inventaire permanent simplifié.

(4) Si la commune ou l'établissement applique le régime des provisions budgétaires.

(5) Hors chapitres « opérations d'équipement ».

(6) Seul le total des opérations pour compte de tiers figure sur cet état (voir le détail Annexe IV A9).

(7) A servir uniquement lorsque la commune ou l'établissement effectue une dotation initiale en espèces au profit d'un service public non personnalisé qu'elle ou qu'il crée.

(8) En dépenses, le chapitre 22 retrace les travaux d'investissement réalisés sur les biens reçus en affectation. En recette, il retrace, le cas échéant, l'annulation de tels travaux effectués sur un exercice antérieur.



III – VOTE DU BUDGET						III
SECTION DE FONCTIONNEMENT – DETAIL DES DEPENSES						A1
Chap/ art (1)	Libellé (1)	Crédits ouverts (BP+DM+RAR N-1)	Crédits employés (ou restant à employer)			Crédits annulés
			Mandats émis	Charges rattachées	Restes à réaliser au 31/12	
<b>011</b>	<b>Charges à caractère général</b>	<b>223 692,03</b>	<b>123 352,89</b>	<b>81 324,78</b>	<b>0,00</b>	<b>19 014,36</b>
60611	Eau et assainissement	1 870,00	270,26	1 568,23	0,00	31,51
60612	Energie - Electricité	104 130,00	44 280,57	59 849,43	0,00	0,00
60622	Carburants	500,00	60,23	148,10	0,00	291,67
60623	Alimentation	13 300,00	4 351,65	6 803,37	0,00	2 144,98
60628	Autres fournitures non stockées	5 703,00	4 268,09	1 056,72	0,00	378,19
60631	Fournitures d'entretien	1 380,00	1 279,78	0,00	0,00	100,22
60632	Fournitures de petit équipement	3 078,00	2 241,86	737,91	0,00	98,23
60636	Vêtements de travail	1 000,00	554,64	0,00	0,00	445,36
6064	Fournitures administratives	1 822,00	1 689,81	0,00	0,00	132,19
611	Contrats de prestations de services	30 000,00	29 200,00	0,00	0,00	800,00
615221	Entretien, réparations bâtiments publics	8 430,00	4 895,71	2 897,29	0,00	637,00
61558	Entretien autres biens mobiliers	1 000,00	607,00	0,00	0,00	393,00
6156	Maintenance	14 600,00	2 745,06	1 242,38	0,00	10 612,56
6161	Multirisques	3 642,03	1 621,87	2 020,16	0,00	0,00
6184	Versements à des organismes de formation	1 200,00	790,00	0,00	0,00	410,00
6188	Autres frais divers	637,00	301,00	0,00	0,00	336,00
6236	Catalogues et imprimés	1 600,00	359,31	1 240,69	0,00	0,00
627	Services bancaires et assimilés	2 800,00	1 424,05	0,00	0,00	1 375,95
6282	Frais de gardiennage (églises, forêts, .	3 388,00	0,00	2 760,50	0,00	627,50
62871	Remb. frais à la collectivité de rattach	1 300,00	1 300,00	0,00	0,00	0,00
63512	Taxes foncières	21 112,00	21 112,00	0,00	0,00	0,00
637	Autres impôts, taxes (autres organismes)	1 200,00	0,00	1 000,00	0,00	200,00
<b>012</b>	<b>Charges de personnel, frais assimilés</b>	<b>122 500,00</b>	<b>93 583,52</b>	<b>1 706,40</b>	<b>0,00</b>	<b>27 210,08</b>
6215	Personnel affecté par CL de rattachement	22 900,00	5 908,00	0,00	0,00	16 992,00
6331	Versement mobilité	636,00	777,10	0,00	0,00	-141,10
6332	Cotisations versées au F.N.A.L.	277,00	309,10	0,00	0,00	-32,10
6336	Cotisations CNFPT et CDGFPT	1 384,00	1 395,77	0,00	0,00	-11,77
64111	Rémunération principale titulaires	46 229,00	0,00	0,00	0,00	46 229,00
64112	NBI, SFT, indemnité résidence	1 866,00	0,00	0,00	0,00	1 866,00
64118	Autres indemnités titulaires	13 598,00	0,00	1 706,40	0,00	11 891,60
64131	Rémunérations non tit.	8 666,00	53 495,61	0,00	0,00	-44 829,61
64168	Autres emplois d'insertion	0,00	9 651,36	0,00	0,00	-9 651,36
6451	Cotisations à l'U.R.S.S.A.F.	9 793,00	16 532,93	0,00	0,00	-6 739,93
6453	Cotisations aux caisses de retraites	15 115,00	2 586,12	0,00	0,00	12 528,88
6454	Cotisations aux A.S.S.E.D.I.C.	351,00	2 503,53	0,00	0,00	-2 152,53
6458	Cotis. aux autres organismes sociaux	185,00	0,00	0,00	0,00	185,00
6475	Médecine du travail, pharmacie	500,00	0,00	0,00	0,00	500,00
6488	Autres charges	1 000,00	424,00	0,00	0,00	576,00
<b>014</b>	<b>Atténuations de produits</b>	<b>0,00</b>	<b>0,00</b>	<b>0,00</b>	<b>0,00</b>	<b>0,00</b>
<b>65</b>	<b>Autres charges de gestion courante</b>	<b>100,00</b>	<b>3,17</b>	<b>0,00</b>	<b>0,00</b>	<b>96,83</b>
65888	Autres	100,00	3,17	0,00	0,00	96,83
<b>656</b>	<b>Frais fonctionnement des groupes d'élus</b>	<b>0,00</b>	<b>0,00</b>	<b>0,00</b>	<b>0,00</b>	<b>0,00</b>
<b>TOTAL DEPENSES DE GESTION DES SERVICES (a) = (011+012+014+65+656)</b>		<b>346 292,03</b>	<b>216 939,58</b>	<b>83 031,18</b>	<b>0,00</b>	<b>46 321,27</b>
<b>66</b>	<b>Charges financières (b)</b>	<b>50 000,00</b>	<b>38 683,78</b>	<b>11 316,22</b>	<b>0,00</b>	<b>0,00</b>
66111	Intérêts réglés à l'échéance	50 000,00	42 850,16	0,00	0,00	7 149,84
66112	Intérêts - Rattachement des ICNE	0,00	-4 166,38	11 316,22	0,00	-7 149,84
<b>67</b>	<b>Charges exceptionnelles (c)</b>	<b>500,00</b>	<b>0,00</b>	<b>0,00</b>	<b>0,00</b>	<b>500,00</b>
6711	Intérêts moratoires, pénalités / marché	500,00	0,00	0,00	0,00	500,00
<b>68</b>	<b>Dotations provisions semi-budgétaires (d) (3)</b>	<b>180,00</b>	<b>180,00</b>	<b>0,00</b>	<b>0,00</b>	<b>0,00</b>
6817	Dot. prov. dépréc. actifs circulants	180,00	180,00	0,00	0,00	0,00
<b>022</b>	<b>Dépenses imprévues (e)</b>	<b>0,00</b>				
<b>TOTAL DES DEPENSES REELLES = a+b+c+d+e</b>		<b>396 972,03</b>	<b>255 803,36</b>	<b>94 347,40</b>	<b>0,00</b>	<b>46 821,27</b>
<b>023</b>	<b>Virement à la section d'investissement</b>	<b>412 629,21</b>	<b>0,00</b>			<b>412 629,21</b>
<b>042</b>	<b>Opérat° ordre transfert entre sections (4) (5) (6)</b>	<b>122 000,00</b>	<b>121 570,00</b>			<b>430,00</b>
6811	Dot. amort. et prov. Immos incorporelles	122 000,00	121 570,00			430,00
<b>TOTAL DES PRELEVEMENTS AU PROFIT DE LA SECTION D'INVESTISSEMENT</b>		<b>534 629,21</b>	<b>121 570,00</b>			<b>413 059,21</b>
<b>043</b>	<b>Opérat° ordre intérieur de la section (7)</b>	<b>0,00</b>	<b>0,00</b>			<b>0,00</b>
<b>TOTAL DES DEPENSES D'ORDRE</b>		<b>534 629,21</b>	<b>121 570,00</b>			<b>413 059,21</b>

Chap/ art (1)	Libellé (1)	Crédits ouverts (BP+DM+RAR N-1)	Crédits employés (ou restant à employer)			Crédits annulés
			Mandats émis	Charges rattachées	Restes à réaliser au 31/12	
<b>TOTAL DES DEPENSES DE FONCTIONNEMENT DE L'EXERCICE (= Total des opérations réelles et d'ordre)</b>		931 601,24	377 373,36	94 347,40	0,00	459 880,48
Pour information D 002 Déficit de fonctionnement reporté de N-1		0,00				

**Détail du calcul des ICNE au compte 66112 (2)**

Montant des ICNE de l'exercice	0,00
Montant des ICNE de l'exercice N-1	0,00
= Différence ICNE N – ICNE N-1	7 149,84

(1) Détailler les chapitres budgétaires par article conformément au plan de comptes appliqué par la commune ou l'établissement.

(2) Si le mandatement des ICNE de l'exercice est inférieur au montant de l'exercice N-1, le montant du compte 66112 sera négatif.

(3) Si la commune ou l'établissement applique le régime des provisions semi-budgétaires.

(4) Cf. définition du chapitre des opérations d'ordre, *DF 042 = RI 040*.

(5) Dont 675 et 676.

(6) Le compte 6815 peut figurer dans le détail du chapitre 042 si la commune ou l'établissement applique le régime des provisions budgétaires.

(7) Chapitre destiné à retracer les opérations particulières telles que les opérations de stocks ou liées à la tenue d'un inventaire permanent simplifié.

<b>III – VOTE DU BUDGET</b>						<b>III</b>
<b>SECTION DE FONCTIONNEMENT – DETAIL DES RECETTES</b>						<b>A2</b>
Chap/ art(1)	Libellé (1)	Crédits ouverts (BP+DM+RAR N-1)	Crédits employés (ou restant à employer)			Crédits annulés
			Titres émis	Produits rattachés	Restes à réaliser au 31/12	
<b>013</b>	<b>Atténuations de charges</b>	<b>0,00</b>	<b>504,59</b>	<b>0,00</b>	<b>0,00</b>	<b>-504,59</b>
6419	Remboursements rémunérations personnel	0,00	504,59	0,00	0,00	-504,59
<b>70</b>	<b>Produits services, domaine et ventes div</b>	<b>162 000,00</b>	<b>256 883,01</b>	<b>0,00</b>	<b>0,00</b>	<b>-94 883,01</b>
70631	Redevances services à caractère sportif	162 000,00	187 703,16	0,00	0,00	-25 703,16
7083	Locations diverses (autres qu'immeubles)	0,00	69 179,85	0,00	0,00	-69 179,85
<b>73</b>	<b>Impôts et taxes</b>	<b>0,00</b>	<b>0,00</b>	<b>0,00</b>	<b>0,00</b>	<b>0,00</b>
<b>74</b>	<b>Dotations et participations</b>	<b>0,00</b>	<b>3 660,14</b>	<b>0,00</b>	<b>0,00</b>	<b>-3 660,14</b>
74718	Autres participations Etat	0,00	3 660,14	0,00	0,00	-3 660,14
<b>75</b>	<b>Autres produits de gestion courante</b>	<b>721 001,24</b>	<b>720 901,64</b>	<b>0,00</b>	<b>0,00</b>	<b>99,60</b>
7552	Prise en charge déficit BA administratif	720 901,24	720 901,24	0,00	0,00	0,00
7588	Autres produits div. de gestion courante	100,00	0,40	0,00	0,00	99,60
<b>TOTAL = RECETTES DE GESTION DES SERVICES (a) = 70+73+74+75+013</b>		<b>883 001,24</b>	<b>981 949,38</b>	<b>0,00</b>	<b>0,00</b>	<b>-98 948,14</b>
<b>76</b>	<b>Produits financiers (b)</b>	<b>0,00</b>	<b>0,00</b>	<b>0,00</b>	<b>0,00</b>	<b>0,00</b>
<b>77</b>	<b>Produits exceptionnels (c)</b>	<b>0,00</b>	<b>0,00</b>	<b>0,00</b>	<b>0,00</b>	<b>0,00</b>
<b>78</b>	<b>Reprises provisions semi-budgétaires (d) (2)</b>	<b>0,00</b>	<b>0,00</b>	<b>0,00</b>	<b>0,00</b>	<b>0,00</b>
<b>TOTAL DES RECETTES REELLES =a+b+c+d</b>		<b>883 001,24</b>	<b>981 949,38</b>	<b>0,00</b>	<b>0,00</b>	<b>-98 948,14</b>
<b>042</b>	<b>Opérat° ordre transfert entre sections (3) (4) (5)</b>	<b>48 600,00</b>	<b>48 580,00</b>			<b>20,00</b>
777	Quote-part subv invest transf cpte résul	48 600,00	48 580,00			20,00
<b>043</b>	<b>Opérat° ordre intérieur de la section (6)</b>	<b>0,00</b>	<b>0,00</b>			<b>0,00</b>
<b>TOTAL DES RECETTES D'ORDRE</b>		<b>48 600,00</b>	<b>48 580,00</b>			<b>20,00</b>
<b>TOTAL DES RECETTES DE FONCTIONNEMENT DE L'EXERCICE (=Total des opérations réelles et d'ordre)</b>		<b>931 601,24</b>	<b>1 030 529,38</b>	<b>0,00</b>	<b>0,00</b>	<b>-98 928,14</b>
<b>Pour information</b>		<b>0,00</b>				
<b>R 002 Excédent de fonctionnement reporté de N-1</b>						

**Détail du calcul des ICNE au compte 7622**

Montant des ICNE de l'exercice	0,00
Montant des ICNE de l'exercice N-1	0,00
= Différence ICNE N – ICNE N-1	0,00

(1) Détailler les chapitres budgétaires par article conformément au plan de comptes appliqué par la commune ou l'établissement.

(2) Si la commune ou l'établissement applique le régime des provisions semi-budgétaires.

(3) Cf. définitions du chapitre des opérations d'ordre, *RF 042 = DI 040*.

(4) Dont 776.

(5) Le compte 7815 peut figurer dans le détail du chapitre 042 si la commune ou l'établissement applique le régime des provisions budgétaires.

(6) Chapitre destiné à retracer les opérations particulières telles que les opérations de stocks ou liées à la tenue d'un inventaire permanent simplifié.

<b>III – VOTE DU BUDGET</b>					<b>III</b>
<b>SECTION D'INVESTISSEMENT – DETAIL DES DEPENSES</b>					<b>B1</b>
<b>Chap/ art (1)</b>	<b>Libellé (1)</b>	<b>Crédits ouverts (BP+DM+RAR N-1)</b>	<b>Mandats émis</b>	<b>Restes à réaliser au 31/12</b>	<b>Crédits annulés</b>
010	Stocks	0,00	0,00	0,00	0,00
20	Immobilisations incorporelles (sauf opérations et 204)	0,00	0,00	0,00	0,00
204	Subventions d'équipement versées (sauf opérations)	0,00	0,00	0,00	0,00
21	Immobilisations corporelles (sauf opérations)	66 988,08	31 745,98	28 431,21	6 810,89
2183	Matériel de bureau et informatique	6 254,75	5 651,25	0,00	603,50
2188	Autres immobilisations corporelles	60 733,33	26 094,73	28 431,21	6 207,39
22	Immobilisations reçues en affectation (sauf opérations)	0,00	0,00	0,00	0,00
23	Immobilisations en cours (sauf opérations)	1 774 175,09	1 399 694,39	363 138,20	11 342,50
2313	Constructions	1 774 175,09	1 399 694,39	363 138,20	11 342,50
<b>Total des dépenses d'équipement</b>		<b>1 841 163,17</b>	<b>1 431 440,37</b>	<b>391 569,41</b>	<b>18 153,39</b>
10	Dotations, fonds divers et réserves	0,00	0,00	0,00	0,00
13	Subventions d'investissement	0,00	0,00	0,00	0,00
16	Emprunts et dettes assimilées	298 000,00	297 380,94	0,00	619,06
1641	Emprunts en euros	298 000,00	297 380,94	0,00	619,06
18	Compte de liaison : affectat° (BA,régie)	0,00	0,00	0,00	0,00
26	Participat° et créances rattachées	0,00	0,00	0,00	0,00
27	Autres immobilisations financières	0,00	0,00	0,00	0,00
020	Dépenses imprévues	0,00			
<b>Total des dépenses financières</b>		<b>298 000,00</b>	<b>297 380,94</b>	<b>0,00</b>	<b>619,06</b>
<b>Total des dépenses d'opérations pour compte de tiers</b>		<b>0,00</b>	<b>0,00</b>	<b>0,00</b>	<b>0,00</b>
<b>TOTAL DEPENSES REELLES</b>		<b>2 139 163,17</b>	<b>1 728 821,31</b>	<b>391 569,41</b>	<b>18 772,45</b>
040	Opérat° ordre transfert entre sections (4)	48 600,00	48 580,00		20,00
	Reprises sur autofinancement antérieur (5)	48 600,00	48 580,00		20,00
13911	Etat et établissements nationaux	48 600,00	7 000,00		41 600,00
13912	Sub. transf cpte résult. Régions	0,00	22 517,00		-22 517,00
13913	Sub. transf cpte résult. Départements	0,00	19 063,00		-19 063,00
	Charges transférées (6)	0,00	0,00		0,00
041	Opérations patrimoniales (7)	37 800,00	31 452,00		6 348,00
2313	Constructions	37 800,00	31 452,00		6 348,00
<b>TOTAL DEPENSES D'ORDRE</b>		<b>86 400,00</b>	<b>80 032,00</b>		<b>6 368,00</b>
<b>TOTAL DES DEPENSES D'INVESTISSEMENT DE L'EXERCICE (= Total des dépenses réelles et d'ordre)</b>		<b>2 225 563,17</b>	<b>1 808 853,31</b>	<b>391 569,41</b>	<b>25 140,45</b>
<b>Pour information</b>		<b>183 410,64</b>			
<b>D 001 Solde d'exécution négatif reporté de N-1</b>					

(1) Détailler les chapitres budgétaires par article conformément au plan de comptes appliqué par la commune ou l'établissement.

(2) Voir état III B3 pour le détail des opérations d'équipement.

(3) Voir annexes IV A9 pour le détail des opérations pour compte de tiers.

(4) Cf. définitions du chapitre d'opérations d'ordre, DI 040=RF 042.

(5) Les comptes 15, 29, 39, 49 et 59 peuvent figurer dans le détail du chapitre 040 si la commune ou l'établissement applique le régime des provisions budgétaires.

(6) Dont 192.

(7) Cf. définitions du chapitre des opérations d'ordre, DI 041= RI 041.

III – VOTE DU BUDGET					III
SECTION D'INVESTISSEMENT – DETAIL DES RECETTES					B2
Chap/ art (1)	Libellé (1)	Crédits ouverts (BP+DM+RAR N-1)	Titres émis	Restes à réaliser au 31/12	Crédits annulés
010	Stocks	0,00	0,00	0,00	0,00
13	Subventions d'investissement	427 200,00	252 648,36	281 952,00	-107 400,36
1313	Subv. transf. Départements	427 200,00	252 648,36	281 952,00	-107 400,36
16	Emprunts et dettes assimilées(hors 165)	1 373 077,17	1 373 000,00	0,00	77,17
1641	Emprunts en euros	1 373 077,17	1 373 000,00	0,00	77,17
20	Immobilisations incorporelles(sauf 204)	0,00	0,00	0,00	0,00
204	Subventions d'équipement versées	0,00	0,00	0,00	0,00
21	Immobilisations corporelles	0,00	0,00	0,00	0,00
22	Immobilisations reçues en affectation	0,00	0,00	0,00	0,00
23	Immobilisations en cours	0,00	0,00	0,00	0,00
<b>Total des recettes d'équipement</b>		<b>1 800 277,17</b>	<b>1 625 648,36</b>	<b>281 952,00</b>	<b>-107 323,19</b>
10	Dotations, fonds divers et réserves	36 267,43	36 267,43	0,00	0,00
1068	Excédents de fonctionnement capitalisés	36 267,43	36 267,43	0,00	0,00
138	Autres subvent° invest. non transf.	0,00	0,00	0,00	0,00
165	Dépôts et cautionnements reçus	0,00	0,00	0,00	0,00
18	Compte de liaison : affectat° (BA,régie)	0,00	0,00	0,00	0,00
26	Participat° et créances rattachées	0,00	0,00	0,00	0,00
27	Autres immobilisations financières	0,00	0,00	0,00	0,00
024	Produits des cessions d'immobilisations	0,00		0,00	
<b>Total des recettes financières</b>		<b>36 267,43</b>	<b>36 267,43</b>	<b>0,00</b>	<b>0,00</b>
<b>Total des recettes d'opérations pour compte de tiers</b>		<b>0,00</b>	<b>0,00</b>	<b>0,00</b>	<b>0,00</b>
<b>TOTAL DES RECETTES REELLES</b>		<b>1 836 544,60</b>	<b>1 661 915,79</b>	<b>281 952,00</b>	<b>-107 323,19</b>
021	Virement de la sect° de fonctionnement	412 629,21			
040	Opérat° ordre transfert entre sections (3) (4)	122 000,00	121 570,00		430,00
28132	Immeubles de rapport	122 000,00	118 143,00		3 857,00
28183	Matériel de bureau et informatique	0,00	2 700,00		-2 700,00
28184	Mobilier	0,00	727,00		-727,00
<b>TOTAL DES PRELEVEMENTS PROVENANT DE LA SECTION DE FONCTIONNEMENT</b>		<b>534 629,21</b>	<b>121 570,00</b>		<b>413 059,21</b>
041	Opérations patrimoniales (5)	37 800,00	31 452,00		6 348,00
238	Avances versées commandes immo. incorp.	37 800,00	31 452,00		6 348,00
<b>TOTAL DES RECETTES D'ORDRE</b>		<b>572 429,21</b>	<b>153 022,00</b>		<b>419 407,21</b>
<b>TOTAL DES RECETTES D'INVESTISSEMENT DE L'EXERCICE (= Total des recettes réelles et d'ordre)</b>		<b>2 408 973,81</b>	<b>1 814 937,79</b>	<b>281 952,00</b>	<b>312 084,02</b>
<b>Pour information R 001 Solde d'exécution positif reporté de N-1</b>		<b>0,00</b>			

(1) Détailler les chapitres budgétaires par article conformément au plan de comptes appliqué par la commune ou l'établissement.

(2) Voir annexes IV A9 pour le détail des opérations pour compte de tiers.

(3) Cf. définition du chapitre des opérations d'ordre, RI 040 = DF 042.

(4) Les comptes 15, 29, 39, 49 et 59 peuvent figurer dans le détail du chapitre 040 si la commune ou l'établissement applique le régime des provisions budgétaires.

(5) Cf. définitions du chapitre des opérations d'ordre, DI 041 = RI 041.

<b>III – VOTE DU BUDGET</b>	<b>III</b>
<b>DETAIL DES CHAPITRES D'OPERATION D'EQUIPEMENT</b>	<b>B3</b>

Cet état ne contient pas d'information.

<b>IV – ANNEXES</b>	<b>IV</b>
<b>ELEMENTS DU BILAN – ETAT DE LA DETTE – DETAIL DES CREDITS DE TRESORERIE</b>	<b>A2.1</b>

**A2.1 – DETAIL DES CREDITS DE TRESORERIE (1)**

Nature (Pour chaque ligne, indiquer le numéro de contrat)	Date de la décision de réaliser la ligne de trésorerie (2)	Montant maximum autorisé au 01/01/N	Montant des tirages N	Montant des remboursements N		Encours restant dû au 31/12/N
				Intérêts (3)	Remboursement du tirage	
5191 Avances du Trésor						
5192 Avances de trésorerie						
51931 Lignes de trésorerie						
51932 Lignes de trésorerie liées à un emprunt						
5194 Billets de trésorerie						
5198 Autres crédits de trésorerie						
<b>519 Crédits de trésorerie (Total)</b>		<b>0,00</b>	<b>0,00</b>	<b>0,00</b>	<b>0,00</b>	<b>0,00</b>

(1) Circulaire n° NOR : INTB8900071C du 22/02/1989.

(2) Indiquer la date de la délibération de l'assemblée autorisant la ligne de trésorerie ou la date de la décision de l'ordonnateur de réaliser la ligne de trésorerie sur la base d'un montant maximum autorisé par l'organe délibérant (article L. 2122-22 du CGCT).

(3) Il s'agit des intérêts comptabilisés au compte 6615.

<b>IV – ANNEXES</b>	<b>IV</b>
<b>ELEMENTS DU BILAN – ETAT DE LA DETTE – REPARTITION PAR NATURE DE DETTE</b>	<b>A2.2</b>

### A2.2 – REPARTITION PAR NATURE DE DETTE (hors 16449 et 166)

Nature (Pour chaque ligne, indiquer le numéro de contrat)	Emprunts et dettes à l'origine du contrat													
	Organisme prêteur ou chef de file	Date de signature	Date d'émission ou date de mobilisation (1)	Date du premier remboursement	Nominal (2)	Type de taux d'intérêt (3)	Index (4)	Taux initial		Devise	Périodicité des remboursements (6)	Profil d'amortissement (7)	Possibilité de remboursement anticipé O/N	Catégorie d'emprunt (8)
								Niveau de taux (5)	Taux actuariel					
<b>163 Emprunts obligataires (Total)</b>					0,00									
<b>164 Emprunts auprès des établissements financiers (Total)</b>					4 936 000,00									
1641 Emprunts en euros (total)					4 936 000,00									
08/03 Patinoire	SFIL CAFFIL	24/06/2008	01/01/2009	01/04/2009	2 900 000,00	F	Taux fixe à 4.69 %	4,690	4,844	EUR	T	P	O	A-1
15/01 Patinoire	CREDIT AGRICOLE	23/12/2014	31/05/2015	31/05/2016	35 000,00	F	Taux fixe à 1.85 %	1,850	1,850	EUR	A	C	O	A-1
17/17 Patinoire	SFIL CAFFIL	21/12/2017	29/12/2017	01/05/2018	43 000,00	F	Taux fixe à 1.09 %	1,090	1,110	EUR	T	C	O	A-1
22/01 Patinoire	SFIL CAFFIL	19/12/2022	30/12/2022	01/10/2023	1 958 000,00	V	(€STR(Postfixé) + 0.71)-Floor 0 sur €STR(Postfixé)	2,611	2,681	EUR	T	C	O	A-1
1643 Emprunts en devises (total)					0,00									
16441 Emprunts assortis d'une option de tirage sur ligne de trésorerie (total)					0,00									
<b>165 Dépôts et cautionnements reçus (Total)</b>					0,00									
<b>167 Emprunts et dettes assortis de conditions particulières (Total)</b>					0,00									
1671 Avances consolidées du Trésor (total)					0,00									
1672 Emprunts sur comptes spéciaux du Trésor (total)					0,00									
1675 Dettes pour METP et PPP (total)					0,00									



TROYES CHAMPAGNE METROPOLE - PATINOIRE - CA - 2023

Nature (Pour chaque ligne, indiquer le numéro de contrat)	Emprunts et dettes à l'origine du contrat													
	Organisme prêteur ou chef de file	Date de signature	Date d'émission ou date de mobilisation (1)	Date du premier remboursement	Nominal (2)	Type de taux d'intérêt (3)	Index (4)	Taux initial		Devise	Périodicité des remboursements (6)	Profil d'amortissement (7)	Possibilité de remboursement anticipé O/N	Catégorie d'emprunt (8)
								Niveau de taux (5)	Taux actuariel					
1676 Dettes envers locataires-acquéreurs (total)					0,00									
1678 Autres emprunts et dettes (total)					0,00									
<b>168 Emprunts et dettes assimilés (Total)</b>					<b>0,00</b>									
1681 Autres emprunts (total)					0,00									
1682 Bons à moyen terme négociables (total)					0,00									
1687 Autres dettes (total)					0,00									
<b>Total général</b>					<b>4 936 000,00</b>									

(1) Si un emprunt donne lieu à plusieurs mobilisations, indiquer la date de la première mobilisation.

(2) Nominal : montant emprunté à l'origine.

(3) Type de taux d'intérêt : F : fixe ; V : variable simple ; C : complexe (c'est-à-dire un taux variable qui n'est pas seulement défini comme la simple addition d'un taux usuel de référence et d'une marge exprimée en point de pourcentage).

(4) Mentionner le ou les types d'index (ex : Euribor 3 mois).

(5) Indiquer le niveau de taux à l'origine du contrat.

(6) Indiquer la périodicité des remboursements : A : annuelle ; M : mensuelle, B : bimestrielle, S : semestrielle, T : trimestrielle, X autre.

(7) Indiquer C pour amortissement constant, P pour amortissement progressif, F pour *in fine*, X pour autres à préciser.

(8) Catégorie d'emprunt à l'origine. Exemple A-1 (cf. la classification des emprunts suivant la typologie de la circulaire IOCB1015077C du 25 juin 2010 sur les produits financiers offerts aux collectivités territoriales).

<b>IV – ANNEXES</b>	<b>IV</b>
<b>ELEMENTS DU BILAN – ETAT DE LA DETTE – REPARTITION PAR NATURE DE DETTE</b>	<b>A2.2</b>

**A2.2 – REPARTITION PAR NATURE DE DETTE (hors 16449 et 166) (suite)**

Nature (Pour chaque ligne, indiquer le numéro de contrat)	Emprunts et dettes au 31/12/N											
	Couverture ? O/N (10)	Montant couvert	Catégorie d'emprunt après couverture éventuelle (11)	Capital restant dû au 31/12/N	Durée résiduelle (en années)	Taux d'intérêt			Annuité de l'exercice			ICNE de l'exercice
						Type de taux (12)	Index (13)	Niveau de taux d'intérêt au 31/12/N (14)	Capital	Charges d'intérêt (15)	Intérêts perçus (le cas échéant) (16)	
<b>163 Emprunts obligataires (Total)</b>		0,00		0,00					0,00	0,00	0,00	0,00
<b>164 Emprunts auprès des établissements financiers (Total)</b>		0,00		2 035 016,97					297 380,94	42 850,16	0,00	11 316,22
1641 Emprunts en euros (total)		0,00		2 035 016,97					297 380,94	42 850,16	0,00	11 316,22
08/03 Patinoire	N	0,00	A-1	66 800,36	0,00	F	Taux fixe à 4.69 %	4,742	259 547,59	10 930,71	0,00	791,94
15/01 Patinoire	N	0,00	A-1	16 333,36	6,42	F	Taux fixe à 1.85 %	1,846	2 333,33	345,33	0,00	176,27
17/17 Patinoire	N	0,00	A-1	26 516,59	9,08	F	Taux fixe à 1.09 %	1,102	2 866,68	312,82	0,00	48,17
22/01 Patinoire	N	0,00	A-1	1 925 366,66	14,50	V	(€STR(Postfixé) + 0.71)-Floor 0 sur €STR(Postfixé) (Euribor 3M + 0.62)-Floor 0 sur Euribor 3M	4,205	32 633,34	31 261,30	0,00	10 299,84
1643 Emprunts en devises (total)		0,00		0,00					0,00	0,00	0,00	0,00
16441 Emprunts assortis d'une option de tirage sur ligne de trésorerie (total) (9)		0,00		0,00					0,00	0,00	0,00	0,00
<b>165 Dépôts et cautionnements reçus (Total)</b>		0,00		0,00					0,00	0,00	0,00	0,00
<b>167 Emprunts et dettes assortis de conditions particulières (Total)</b>		0,00		0,00					0,00	0,00	0,00	0,00
1671 Avances consolidées du Trésor (total)		0,00		0,00					0,00	0,00	0,00	0,00
1672 Emprunts sur comptes spéciaux (total)		0,00		0,00					0,00	0,00	0,00	0,00
1675 Dettes pour METP et PPP (total)		0,00		0,00					0,00	0,00	0,00	0,00
1676 Dettes envers locataires-acquéreurs (total)		0,00		0,00					0,00	0,00	0,00	0,00
1678 Autres emprunts et dettes (total)		0,00		0,00					0,00	0,00	0,00	0,00

TROYES CHAMPAGNE METROPOLE - PATINOIRE - CA - 2023

Nature (Pour chaque ligne, indiquer le numéro de contrat)	Emprunts et dettes au 31/12/N											
	Couverture ? O/N (10)	Montant couvert	Catégorie d'emprunt après couverture éventuelle (11)	Capital restant dû au 31/12/N	Durée résiduelle (en années)	Taux d'intérêt			Annuité de l'exercice			ICNE de l'exercice
						Type de taux (12)	Index (13)	Niveau de taux d'intérêt au 31/12/N (14)	Capital	Charges d'intérêt (15)	Intérêts perçus (le cas échéant) (16)	
<b>168 Emprunts et dettes assimilés (Total)</b>		0,00		0,00					0,00	0,00	0,00	0,00
1681 Autres emprunts (total)		0,00		0,00					0,00	0,00	0,00	0,00
1682 Bons à moyen terme négociables (total)		0,00		0,00					0,00	0,00	0,00	0,00
1687 Autres dettes (total)		0,00		0,00					0,00	0,00	0,00	0,00
<b>Total général</b>		<b>0,00</b>		<b>2 035 016,97</b>					<b>297 380,94</b>	<b>42 850,16</b>	<b>0,00</b>	<b>11 316,22</b>

(9) S'agissant des emprunts assortis d'une ligne de trésorerie, il faut faire ressortir le remboursement du capital de la dette prévue pour l'exercice correspondant au véritable endettement.

(10) Si l'emprunt est soumis à couverture, il convient de compléter le tableau « détail des opérations de couverture ».

(11) Catégorie d'emprunt. Exemple A-1 (cf. la classification des emprunts suivant la typologie de la circulaire IOCB1015077C du 25 juin 2010 sur les produits financiers offerts aux collectivités territoriales).

(12) Type de taux d'intérêt après opérations de couverture : F : fixe ; V : variable simple ; C : complexe (c'est-à-dire un taux variable qui n'est pas seulement défini comme la simple addition d'un taux usuel de référence et d'une marge exprimée en point de pourcentage).

(13) Mentionner l'index en cours au 31/12/N après opérations de couverture.

(14) Taux après opérations de couverture éventuelles. Pour les emprunts à taux variable, indiquer le niveau moyen du taux constaté sur l'année.

(15) Il s'agit des intérêts dus au titre du contrat initial et comptabilisés à l'article 66111 « Intérêts réglés à l'échéance » (intérêts décaissés) et intérêts éventuels dus au titre du contrat d'échange éventuel et comptabilisés à l'article 668.

(16) Indiquer les intérêts éventuellement reçus au titre du contrat d'échange éventuel et comptabilisés au 768.

<b>IV – ANNEXES</b>	<b>IV</b>
<b>ELEMENTS DU BILAN – ETAT DE LA DETTE – REPARTITION DES EMPRUNTS PAR STRUCTURE DE TAUX</b>	<b>A2.3</b>

### A2.3 – REPARTITION DES EMPRUNTS PAR STRUCTURE DE TAUX (HORS A1)

Emprunts ventilés par structure de taux selon le risque le plus élevé (Pour chaque ligne, indiquer le numéro de contrat) (1)	Organisme prêteur ou chef de file	Nominal (2)	Capital restant dû au 31/12/N (3)	Type d'indices (4)	Durée du contrat	Dates des périodes bonifiées	Taux minimal (5)	Taux maximal (6)	Coût de sortie (7)	Taux maximal après couverture éventuelle (8)	Niveau du taux au 31/12/N (9)	Intérêts payés au cours de l'exercice (10)	Intérêts perçus au cours de l'exercice (le cas échéant) (11)	% par type de taux selon le capital restant dû
Echange de taux, taux variable simple plafonné (cap) ou encadré (tunnel) (A)														
<b>TOTAL (A)</b>		<b>0,00</b>	<b>0,00</b>						<b>0,00</b>			<b>0,00</b>	<b>0,00</b>	<b>0,00</b>
Barrière simple (B)														
<b>TOTAL (B)</b>		<b>0,00</b>	<b>0,00</b>						<b>0,00</b>			<b>0,00</b>	<b>0,00</b>	<b>0,00</b>
Option d'échange (C)														
<b>TOTAL (C)</b>		<b>0,00</b>	<b>0,00</b>						<b>0,00</b>			<b>0,00</b>	<b>0,00</b>	<b>0,00</b>
Multiplicateur jusqu'à 3 ou multiplicateur jusqu'à 5 capé (D)														
<b>TOTAL (D)</b>		<b>0,00</b>	<b>0,00</b>						<b>0,00</b>			<b>0,00</b>	<b>0,00</b>	<b>0,00</b>
Multiplicateur jusqu'à 5 (E)														
<b>TOTAL (E)</b>		<b>0,00</b>	<b>0,00</b>						<b>0,00</b>			<b>0,00</b>	<b>0,00</b>	<b>0,00</b>
Autres types de structures (F)														
<b>TOTAL (F)</b>		<b>0,00</b>	<b>0,00</b>						<b>0,00</b>			<b>0,00</b>	<b>0,00</b>	<b>0,00</b>
<b>TOTAL GENERAL</b>		<b>0,00</b>	<b>0,00</b>						<b>0,00</b>			<b>0,00</b>	<b>0,00</b>	<b>0,00</b>

(1) Répartir les emprunts selon le type de structure de taux (de A à F selon la classification de la charte de bonne conduite) en fonction du risque le plus élevé à courir sur toute la durée de vie du contrat de prêt et après opérations de couverture éventuelles.

(2) Nominal : montant emprunté à l'origine. En cas de couverture partielle d'un emprunt, indiquer séparément sur deux lignes la part du nominal couvert et la part non couverte.

(3) En cas de couverture partielle d'un emprunt, indiquer séparément sur deux lignes la part du capital restant dû couvert et la part non couverte.

(4) Indiquer la classification de l'indice sous-jacent suivant la typologie de la circulaire du 25 juin 2010 sur les produits financiers (de 1 à 6). 1 : Indice zone euro / 2 : Indices inflation française ou zone euro ou écart entre ces indices / 3 : Ecart indice zone euro / 4 : Indices hors zone euro ou écart d'indices dont l'un est hors zone euro / 5 : écarts d'indices hors zone euro / 6 : autres indices.

(5) Taux hors opération de couverture. Indiquer le montant, l'index ou la formule correspondant au taux minimal du contrat de prêt sur toute la durée du contrat.

(6) Taux hors opération de couverture. Indiquer le montant, l'index ou la formule correspondant au taux maximal du contrat de prêt sur toute la durée du contrat.

(7) Coût de sortie : indiquer le montant de l'indemnité contractuelle de remboursement définitif de l'emprunt au 31/12/N ou le cas échéant, à la prochaine date d'échéance.

(8) Montant, index ou formule.

(9) Indiquer le niveau de taux après opérations de couverture éventuelles. Pour les emprunts à taux variables, indiquer le niveau moyen du taux constaté sur l'année.

(10) Indiquer les intérêts dus au titre du contrat initial et comptabilisés à l'article 66111 et des intérêts éventuels dus au titre du contrat d'échange et comptabilisés à l'article 668.

(11) Indiquer les intérêts reçus au titre du contrat d'échange et comptabilisés au 768.

<b>IV – ANNEXES</b>	<b>IV</b>
<b>ELEMENTS DU BILAN – ETAT DE LA DETTE – TYPOLOGIE DE LA REPARTITION DE L'ENCOURS</b>	<b>A2.4</b>

**A2.4 – TYPOLOGIE DE LA REPARTITION DE L'ENCOURS (1)**

Indices sous-jacents		(1) Indices zone euro	(2) Indices inflation française ou zone euro ou écart entre ces indices	(3) Ecart d'indices zone euro	(4) Indices hors zone euro et écarts d'indices dont l'un est un indice hors zone euro	(5) Ecart d'indices hors zone euro	(6) Autres indices
<b>Structure</b>							
<b>(A) Taux fixe simple. Taux variable simple. Echange de taux fixe contre taux variable ou inversement. Echange de taux structuré contre taux variable ou taux fixe (sens unique). Taux variable simple plafonné (cap) ou encadré (tunnel)</b>	Nombre de produits	4	0	0	0	0	
	% de l'encours	99,99	0,00	0,00	0,00	0,00	
	Montant en euros	2 035 016,97	0,00	0,00	0,00	0,00	
<b>(B) Barrière simple. Pas d'effet de levier</b>	Nombre de produits	0	0	0	0	0	
	% de l'encours	0,00	0,00	0,00	0,00	0,00	
	Montant en euros	0,00	0,00	0,00	0,00	0,00	
<b>(C) Option d'échange (swaption)</b>	Nombre de produits	0	0	0	0	0	
	% de l'encours	0,00	0,00	0,00	0,00	0,00	
	Montant en euros	0,00	0,00	0,00	0,00	0,00	
<b>(D) Multiplicateur jusqu'à 3 ; multiplicateur jusqu'à 5 capé</b>	Nombre de produits	0	0	0	0	0	
	% de l'encours	0,00	0,00	0,00	0,00	0,00	
	Montant en euros	0,00	0,00	0,00	0,00	0,00	
<b>(E) Multiplicateur jusqu'à 5</b>	Nombre de produits	0	0	0	0	0	
	% de l'encours	0,00	0,00	0,00	0,00	0,00	
	Montant en euros	0,00	0,00	0,00	0,00	0,00	
<b>(F) Autres types de structures</b>	Nombre de produits						0
	% de l'encours						0,00
	Montant en euros						0,00

(1) Cette annexe retrace le stock de dette au 31/12/N après opérations de couverture éventuelles.

<b>IV – ANNEXES</b>	<b>IV</b>
<b>ELEMENTS DU BILAN – ETAT DE LA DETTE – DETAIL DES OPERATIONS DE COUVERTURE</b>	<b>A2.5</b>

**A2.5 – DETAIL DES OPERATIONS DE COUVERTURE (1)**

Instruments de couverture (Pour chaque ligne, indiquer le numéro de contrat)	Emprunt couvert			Instrument de couverture									
	Référence de l'emprunt couvert	Capital restant dû au 31/12/N	Date de fin du contrat	Organisme co-contractant	Type de couverture (3)	Nature de la couverture (change ou taux)	Notionnel de l'instrument de couverture	Date de début du contrat	Date de fin du contrat	Périodicité de règlement des intérêts (4)	Montant des commissions diverses	Primes éventuelles	
												Primes payées pour l'achat d'option	Primes reçues pour la vente d'option
<b>Taux fixe (total)</b>		0,00					0,00				0,00	0,00	0,00
<b>Taux variable simple (total)</b>		0,00					0,00				0,00	0,00	0,00
<b>Taux complexe (total) (2)</b>		0,00					0,00				0,00	0,00	0,00
<b>Total</b>		<b>0,00</b>					<b>0,00</b>				<b>0,00</b>	<b>0,00</b>	<b>0,00</b>

(1) Si un instrument couvre plusieurs emprunts, distinguer une ligne par emprunt couvert.

(2) Il s'agit d'un taux variable qui n'est pas défini comme la simple addition d'un taux usuel de référence et d'une marge exprimée en point de pourcentage.

(3) Indiquer s'il s'agit d'un *swap*, d'une option (*cap*, *floor*, *tunnel*, *swaption*).

(4) Indiquer la périodicité de règlement des intérêts : A : annuelle, M : mensuelle, B : bimestrielle, S : semestrielle, T : trimestrielle, X : autre.

<b>IV – ANNEXES</b>	<b>IV</b>
<b>ELEMENTS DU BILAN – ETAT DE LA DETTE – DETAIL DES OPERATIONS DE COUVERTURE</b>	<b>A2.5</b>

**A2.5 – DETAIL DES OPERATIONS DE COUVERTURE (1) (suite)**

Instruments de couverture (Pour chaque ligne, indiquer le numéro de contrat)	Référence de l'emprunt couvert	Effet de l'instrument de couverture							
		Taux payé		Taux reçu (7)		Charges et produits constatés depuis l'origine du contrat		Catégorie d'emprunt (8)	
		Index (5)	Niveau de taux (6)	Index	Niveau de taux	Charges c/668	Produits c/768	Avant opération de couverture	Après opération de couverture
<b>Taux fixe (total)</b>						0,00	0,00		
<b>Taux variable simple (total)</b>						0,00	0,00		
<b>Taux complexe (total) (2)</b>						0,00	0,00		
<b>Total</b>						0,00	0,00		

(5) Indiquer l'index utilisé ou la formule de taux.

(6) Pour les emprunts à taux variable, indiquer le niveau moyen du taux constaté sur l'année.

(7) A compléter si l'instrument de couverture est un *swap*.

(8) Catégorie d'emprunt. Exemple A-1 (cf. la classification des emprunts suivant la typologie de la circulaire IOCB1015077C du 25 juin 2010 sur les produits financiers offerts aux collectivités territoriales).

<b>IV – ANNEXES</b>	<b>IV</b>
<b>ELEMENTS DU BILAN – ETAT DE LA DETTE – REMBOURSEMENT ANTICIPE D'UN EMPRUNT AVEC REFINANCEMENT</b>	<b>A2.6</b>

**A2.6 – REMBOURSEMENT ANTICIPE D'UN EMPRUNT AVEC REFINANCEMENT (1)**

Emprunts (2) (Pour chaque ligne, indiquer le numéro de contrat)	Année de mobilisation et profil d'amort. de l'emprunt		Date du refinancement	Organisme prêteur ou chef de file	Capital restant dû	Capital réaménagé	Durée résiduelle	Périodicité des remboursements (6)	Caractéristiques du taux			Coût de sortie (10)		Annuité de l'exercice		ICNE de l'exercice
	Année	Profil (5)							Type de taux (7)	Index (8)	Niveau de taux (9)	Type (11)	Montant (12)	Intérêts (13)	Capital	
<b>Total des dépenses au c/ 166 Refinancement de dette (3)</b>					0,00	0,00						0,00	0,00	0,00	0,00	0,00
<b>Total des recettes au c/ 166 Refinancement de dette (4)</b>					0,00	0,00						0,00	0,00	0,00	0,00	0,00

(1) Les opérations de refinancement de dette consistent en un remboursement d'un emprunt auprès d'un établissement de crédit suivi de la souscription d'un nouvel emprunt. Pour cette raison, les dépenses et les recettes du c/166 sont équilibrées.

(2) Pour les emprunts de refinancement, indiquer le nouveau numéro de contrat suivi, entre parenthèses, de la référence de l'emprunt quitté.

(3) Il s'agit de retracer les caractéristiques avant réaménagement des emprunts ayant fait l'objet d'un remboursement anticipé avec refinancement.

(4) Il s'agit de retracer les caractéristiques après réaménagement des emprunts de refinancement.

(5) Indiquer C pour amortissement constant, P pour amortissement progressif, F pour *in fine*, X pour autres à préciser.

(6) Indiquer la périodicité des remboursements A : annuelle ; T : trimestrielle ; M : mensuelle, B : bimestrielle, S : semestrielle, X autre.

(7) Type de taux d'intérêt : F : fixe ; V : variable simple ; C : complexe (c'est-à-dire un taux variable qui n'est pas seulement défini comme la simple addition d'un taux usuel de référence et d'une marge exprimée en point de pourcentage).

(8) Indiquer le type d'index (ex : Euribor 3 mois).

(9) Taux après opérations de couverture éventuelles. Pour un emprunt à taux variable, indiquer le niveau du taux constaté à la date du refinancement.

(10) Il s'agit de retracer les caractéristiques de l'indemnité de remboursement anticipé due relative à l'emprunt quitté.

(11) Indiquer A pour autofinancement, C pour capitalisation, T pour intégration dans le taux du nouvel emprunt, D pour allongement de durée.

(12) Indiquer le coût de sortie uniquement en cas d'autofinancement et de capitalisation.

(13) Il s'agit des intérêts dus au titre du contrat initial et comptabilisés à l'article 66111 « Intérêts réglés à l'échéance » (intérêts décaissés) et intérêts éventuels dus au titre du contrat d'échange éventuel et comptabilisés à l'article 668.



<b>IV – ANNEXES</b>	<b>IV</b>
<b>ELEMENTS DU BILAN – ETAT DE LA DETTE – EMPRUNTS RENEGOCIES AU COURS DE L’ANNEE N</b>	<b>A2.7</b>

**A2.7 – EMPRUNTS RENEGOCIES AU COURS DE L’ANNEE N (1)**

N° du contrat d'emprunt	Date de souscription du contrat initial	Date de renégociation	Organisme prêteur	Durée résiduelle en années		Taux (2)						Nominal		Profil d'amortissement et périodicité de remboursement (6)		Capital restant dû au 31/12/N	ICNE de l'exercice	Annuité payée dans l'exercice (s'il y a lieu)	
				Contrat initial	Contrat renégocié	Contrat initial			Contrat renégocié			Contrat initial	Contrat renégocié (5)	Contrat initial	Contrat renégocié			Intérêts	Capital
						Type de taux (3)	Index (4)	Taux act.	Type de taux (3)	Index (4)	Taux act.								
Total												0,00	0,00			0,00	0,00	0,00	0,00

(1) Inscrire les emprunts renégociés au cours de l'exercice N.

(2) Taux à la date de renégociation.

(3) Indiquer : F : fixe ; V : variable simple ; C : complexe (c'est-à-dire un taux variable qui n'est pas seulement défini comme la simple addition d'un taux usuel de référence et d'une marge exprimée en point de pourcentage).

(4) Indiquer la nature de l'index retenu (exemple : Euribor 3 mois).

(5) Nominal à la date de renégociation.

(6) Faire figurer 2 lettres : - Pour le profil d'amortissement, indiquer : C pour amortissement constant, P pour amortissement progressif, F pour *in fine*, X pour autres.

- Pour la périodicité de remboursement, indiquer : A : annuelle ; T : trimestrielle ; M : mensuelle, B : bimestrielle, S : semestrielle, X autre.

<b>IV – ANNEXES</b>	<b>IV</b>
<b>ELEMENTS DU BILAN – ETAT DE LA DETTE</b>	
<b>DETTE POUR FINANCER L'EMPRUNT D'UN AUTRE ORGANISME</b>	<b>A2.8</b>

**A2.8 – DETTE POUR FINANCER L'EMPRUNT D'UN AUTRE ORGANISME (1)**

REPARTITION PAR PRÊTEUR	Dette en capital à l'origine (2)	Dette en capital au 31/12 de l'exercice	Annuité payée au cours de l'exercice	Dont	
				Intérêts (3)	Capital
<b>TOTAL</b>	0,00	0,00	0,00	0,00	0,00
<u>Auprès des organismes de droit privé</u>	0,00	0,00	0,00	0,00	0,00
<u>Auprès des organismes de droit public</u>	0,00	0,00	0,00	0,00	0,00
<u>Dette provenant d'émissions obligataires(ex : émissions publiques ou privées)</u>	0,00	0,00	0,00	0,00	0,00

(1) Il s'agit des cas où une collectivité ou un établissement public accepte de prendre en charge l'emprunt au profit d'un autre organisme sans qu'il y ait pour autant transfert du contrat.

(2) La dette en capital à l'origine correspond à la part de dette prise en charge par la commune.

(3) Il s'agit des intérêts dus au titre du contrat initial et comptabilisés à l'article 66111 et des intérêts éventuels dus au titre du contrat d'échange et comptabilisés à l'article 668.

<b>IV – ANNEXES</b>	<b>IV</b>
<b>ELEMENTS DU BILAN – ETAT DE LA DETTE – AUTRES DETTES</b>	<b>A2.9</b>

**A2.9 – AUTRES DETTES**

(Issues des engagements juridiques pris autres que ceux destinés à financer la prise en charge d'un emprunt)

<b>IV – ANNEXES</b>	<b>IV</b>
<b>ELEMENTS DU BILAN</b> <b>EQUILIBRE DES OPERATIONS FINANCIERES – DEPENSES</b>	<b>A6.1</b>

**DEPENSES A COUVRIR PAR DES RESSOURCES PROPRES**

Art. (1)	Libellé (1)	Crédits de l'exercice (BP + BS + DM + RAR N-1)	Réalizations
<b>DEPENSES TOTALES A COUVRIR PAR DES RESSOURCES PROPRES =A + B</b>		<b>346 600,00</b>	<b>I 345 960,94</b>
<b>16 Emprunts et dettes assimilées (A)</b>		<b>298 000,00</b>	<b>297 380,94</b>
1631	Emprunts obligataires	0,00	0,00
1641	Emprunts en euros	298 000,00	297 380,94
1643	Emprunts en devises	0,00	0,00
16441	Opérat° afférentes à l'emprunt	0,00	0,00
1671	Avances consolidées du Trésor	0,00	0,00
1672	Emprunts sur comptes spéciaux du Trésor	0,00	0,00
1678	Autres emprunts et dettes	0,00	0,00
1681	Autres emprunts	0,00	0,00
1682	Bons à moyen terme négociables	0,00	0,00
1687	Autres dettes	0,00	0,00
<b>Dépenses et transferts à déduire des ressources propres (B)</b>		<b>48 600,00</b>	<b>48 580,00</b>
10...	<i>Reprise de dotations, fonds divers et réserves</i>		
10...	Reversement de dotations, fonds divers et réserves		
139	<i>Subv. invest. transférées cpte résultat</i>	48 600,00	48 580,00
020	Dépenses imprévues	0,00	0,00

	Op. de l'exercice I	Restes à réaliser en dépenses au 31/12	Solde d'exécution D001 de l'exercice précédent (N-1)	TOTAL II
<b>Dépenses à couvrir par des ressources propres</b>	<b>345 960,94</b>	<b>391 569,41</b>	<b>183 410,64</b>	<b>920 940,99</b>

(1) Détailler les chapitres budgétaires par article conformément au plan de comptes.

<b>IV – ANNEXES</b>	<b>IV</b>
<b>ELEMENTS DU BILAN</b>	
<b>EQUILIBRE DES OPERATIONS FINANCIERES – RECETTES</b>	<b>A6.2</b>

**RESSOURCES PROPRES**

Art. (1)	Libellé (1)	Crédits de l'exercice (BP + BS + DM + RAR N-1)	Réalisations
<b>RECETTES (RESSOURCES PROPRES) = a + b</b>		<b>534 629,21</b>	<b>121 570,00</b>
<b>Ressources propres externes de l'année (a)</b>		<b>0,00</b>	<b>0,00</b>
10222	FCTVA	0,00	0,00
10223	TLE	0,00	0,00
10226	Taxe d'aménagement	0,00	0,00
10228	Autres fonds	0,00	0,00
13146	Attributions de compensation d'investissement	0,00	0,00
13156	Attributions de compensation d'investissement	0,00	0,00
13246	Attributions de compensation d'investissement	0,00	0,00
13256	Attributions de compensation d'investissement	0,00	0,00
138	Autres subvent° invest. non transf.	0,00	0,00
26...	Participations et créances rattachées		
27...	Autres immobilisations financières		
<b>Ressources propres internes de l'année (b) (2)</b>		<b>534 629,21</b>	<b>121 570,00</b>
15...	Provisions pour risques et charges		
169	Primes de remboursement des obligations	0,00	0,00
26...	Participations et créances rattachées		
27...	Autres immobilisations financières		
28...	Amortissement des immobilisations		
28132	Immeubles de rapport	122 000,00	118 143,00
28183	Matériel de bureau et informatique	0,00	2 700,00
28184	Mobilier	0,00	727,00
29...	Prov. pour dépréciat° immobilisations		
39...	Prov. dépréciat° des stocks et en-cours		
481...	Charges à rép. sur plusieurs exercices		
49...	Prov. dépréc. comptes de tiers		
59...	Prov. dépréc. comptes financiers		
024	Produits des cessions d'immobilisations	0,00	0,00
021	Virement de la sect° de fonctionnement	412 629,21	0,00

	Opérations de l'exercice III	Restes à réaliser en recettes au 31/12	Solde d'exécution R001 de l'exercice précédent	Affectation R1068 de l'exercice précédent	TOTAL IV
<b>Total ressources propres disponibles</b>	<b>121 570,00</b>	<b>281 952,00</b>	<b>0,00</b>	<b>36 267,43</b>	<b>439 789,43</b>

	Montant
<b>Dépenses à couvrir par des ressources propres</b>	<b>920 940,99</b>
<b>Ressources propres disponibles</b>	<b>439 789,43</b>
<b>Solde</b>	<b>V = IV – II (3)</b>
	<b>-481 151,56</b>

(1) Les comptes 15, 169, 26, 27, 28, 29, 39, 481, 49 et 59 sont à détailler conformément au plan de comptes.

(2) Les comptes 15, 29, 39, 49 et 59 sont présentés uniquement si la commune ou l'établissement applique le régime des provisions budgétaires.

(3) Indiquer le signe algébrique.

<b>IV – ANNEXES</b>	<b>IV</b>
<b>ELEMENTS DU BILAN</b> <b>VARIATION DU PATRIMOINE (article R. 2313-3 du CGCT) – ENTREES</b>	<b>A10.1</b>

**A10.1 – ETAT DES ENTREES D'IMMOBILISATIONS**

Modalités et date d'acquisition	Désignation du bien	Valeur d'acquisition (coût historique)	Cumul des amortissements	Durée de l'amortissement
Acquisitions à titre onéreux				
07/02/2023	REFECTION PISTE PATINOIRE	1 417 793,60	0,00	0
06/03/2023	ACHAT MATERIEL SON ET LUMIERE	12 971,26	0,00	10
12/04/2023	TRAVAUX 2023	13 352,79	0,00	0
14/09/2023	MATÉRIEL POUR MISE EN EAU	1 184,78	0,00	10
15/09/2023	PACK CLAVIER SOURIS SANS FILS - LOGITECH MK540	130,00	0,00	1
26/09/2023	TALKIE WALKIE	341,59	0,00	1
13/11/2023	BADGEUSE PATINOIRE	928,00	0,00	1
13/11/2023	IMPRIMANTES TICKETS	2 306,50	0,00	3
13/11/2023	TPE SANS CONTACT	386,75	0,00	1
13/11/2023	COPIEUR RECONDITIONNÉ PATINOIRE	1 900,00	0,00	3
15/11/2023	MATERIEL ELECTOMENAGER	1 010,00	0,00	10
20/11/2023	SURFACEUSE - MISES AUX NORMES	10 131,32	0,00	10
06/12/2023	RECEPTEURS BLUETOOTH ET RECEPTEUR VIDEO ECRAN	455,78	0,00	1
Acquisitions à titre gratuit				
Mise à disposition				
Affectation				
Mises en concession ou affermage				
Divers				
05/12/2023	TRAVAUX 2022	549 094,63	0,00	40
<b>TOTAL GENERAL</b>		<b>2 011 987,00</b>	<b>0,00</b>	

<b>IV – ANNEXES</b>	<b>IV</b>
<b>ELEMENTS DU BILAN</b> <b>VARIATION DU PATRIMOINE (article R. 2313-3 du CGCT) – SORTIES</b>	<b>A10.2</b>

**A10.2 – ETAT DES SORTIES DES BIENS D'IMMOBILISATIONS**

Modalités et date de sortie	Désignation du bien	Valeur d'acquisition (coût historique)	Durée de l'amort.	Cumul des amort. antérieurs	Valeur nette comptable au jour de la cession	Prix de cession	Plus ou moins values
Cessions à titre onéreux							
Cessions à titre gratuit							
Mise à disposition							
Affectation							
Mises en concession ou affermage							
Mise à la réforme							
Divers							
17/11/2023	CENDRIER SUR PIED INOX	770,00	1	770,00	0,00	0,00	0,00
17/11/2023	CAMERA INSPECTION	440,16	1	440,16	0,00	0,00	0,00
17/11/2023	MATERIEL SANITAIRE	122,03	1	122,03	0,00	0,00	0,00
31/12/2023	PATINOIRE CREATION ENDUIT SUR ANCIEN BATIMENT	933,00	0	0,00	933,00	933,00	0,00
<b>TOTAL GENERAL</b>		<b>2 265,19</b>					<b>0,00</b>

<b>IV – ANNEXES</b>	<b>IV</b>
<b>ELEMENTS DU BILAN OPERATIONS LIEES AUX CESSIONS</b>	<b>A10.3</b>

**A10.3 – OPERATIONS LIEES AUX CESSIONS**

Pour mémoire		Crédits ouverts (BP + DM)
Chapitre 024	Produits des cessions d'immobilisations	0,00

Produit des cessions		Réalizations
Compte 775	Produits des cessions d'immobilisations	0,00
Compte 675	Valeurs comptables des immobilisations cédées	0,00



<b>IV – ANNEXES</b>	<b>IV</b>
<b>ELEMENTS DU BILAN</b> <b>VARIATION DU PATRIMOINE (article L. 300-5 du code de l'urbanisme) – ENTREES</b>	<b>A10.4</b>

**A10.4 – ETAT DES ENTREES D'IMMOBILISATIONS (L. 300-5 du code de l'urbanisme)**

Modalités et date d'acquisition	Désignation du bien	Valeur d'acquisition (coût historique)	Cumul des amortissements	Durée de l'amortissement
Acquisitions à titre onéreux				
Acquisitions à titre gratuit				
Mise à disposition				
Affectation				
Mises en concession ou affermage				
Divers				
<b>TOTAL GENERAL</b>		0,00	0,00	

<b>IV – ANNEXES</b>	<b>IV</b>
<b>ELEMENTS DU BILAN</b> <b>VARIATION DU PATRIMOINE (article L. 300-5 du code de l'urbanisme) – SORTIES</b>	<b>A10.5</b>

**A10.5 – ETAT DES SORTIES DES BIENS D'IMMOBILISATIONS (L. 300-5 du code de l'urbanisme)**

Modalités et date de sortie	Désignation du bien	Valeur d'acquisition (coût historique)	Durée de l'amort.	Cumul des amort. antérieurs	Valeur nette comptable au jour de la cession	Prix de cession	Plus ou moins values
Cessions à titre onéreux							
Cessions à titre gratuit							
Mise à disposition							
Affectation							
Mises en concession ou affermage							
Mise à la réforme							
Divers							
<b>TOTAL GENERAL</b>		0,00					0,00

# **ELIMINATION DES DECHETS**



**REPUBLIQUE FRANÇAISE**

**EPCI dont la population est de 3500 habitants et plus - TROYES  
CHAMPAGNE METROPOLE (1)**

**AGREGE AU BUDGET PRINCIPAL DE TROYES CHAMPAGNE METROPOLE  
PRINCIPAL (2)**

Numéro SIRET : 20006925000062

POSTE COMPTABLE : SERVICE DE GESTION COMPTABLE DE TROYES

**M 14**

**Compte administratif  
voté par nature**

**BUDGET : ELIMINATION DES DECHETS (3)**

**ANNEE 2023**

(1) Indiquer la nature juridique et le nom de la collectivité ou de l'établissement (commune, CCAS, EPCI, syndicat mixte, etc).

(2) A renseigner uniquement pour les budgets annexes.

(3) Indiquer le budget concerné : budget principal ou libellé du budget annexe.

## Sommaire

### I - Informations générales (5)

A - Informations statistiques, fiscales et financières	4
B - Modalités de vote du budget	5

### II - Présentation générale du budget

A1 - Vue d'ensemble - Exécution du budget et détail des restes à réaliser	6
A2 - Vue d'ensemble - Section de fonctionnement - Chapitres	8
A3 - Vue d'ensemble - Section d'investissement - Chapitres	9
B1 - Balance générale du budget - Dépenses	11
B2 - Balance générale du budget - Recettes	12

### III - Vote du budget

A1 - Section de fonctionnement - Détail des dépenses	13
A2 - Section de fonctionnement - Détail des recettes	15
B1 - Section d'investissement - Détail des dépenses	16
B2 - Section d'investissement - Détail des recettes	17
B3 - Opérations d'équipement - Détail des chapitres et articles	18

### IV - Annexes (6)

#### A - Eléments du bilan

A1 - Présentation croisée par fonction (1)	Sans Objet
A1.1 - Présentation croisée par fonction - Détail fonctionnement	Sans Objet
A1.2 - Présentation croisée par fonction - Détail investissement	Sans Objet
A2.1 - Etat de la dette - Détail des crédits de trésorerie	Sans Objet
A2.2 - Etat de la dette - Répartition par nature de dette	Sans Objet
A2.3 - Etat de la dette - Répartition des emprunts par structure de taux	Sans Objet
A2.4 - Etat de la dette - Typologie de la répartition de l'encours	Sans Objet
A2.5 - Etat de la dette - Détail des opérations de couverture	Sans Objet
A2.6 - Etat de la dette - Remboursement anticipé d'un emprunt avec refinancement	Sans Objet
A2.7 - Etat de la dette - Emprunts renégociés au cours de l'année N	Sans Objet
A2.8 - Etat de la dette - Dette pour financer l'emprunt d'un autre organisme	Sans Objet
A2.9 - Etat de la dette - Autres dettes	Sans Objet
A3 - Méthodes utilisées pour les amortissements	Sans Objet
A4 - Etat des provisions	Sans Objet
A5 - Etalement des provisions	Sans Objet
A6.1 - Equilibre des opérations financières - Dépenses	19
A6.2 - Equilibre des opérations financières - Recettes	20
A7.1.1 - Etats des dépenses et recettes des services d'eau et d'assainissement - Fonctionnement (2)	Sans Objet
A7.1.2 - Etats des dépenses et recettes des services d'eau et d'assainissement - Investissement (2)	Sans Objet
A7.2.1 - Etats des dépenses et recettes des services assujettis à la TVA - Fonctionnement (3)	Sans Objet
A7.2.2 - Etats des dépenses et recettes des services assujettis à la TVA - Investissement (3)	Sans Objet
A7.3.1 - Etats de la répartition de la TEOM - Fonctionnement (4)	Sans Objet
A7.3.2 - Etats de la répartition de la TEOM - Investissement (4)	Sans Objet
A7.4.1 - Etat de ventilation des dépenses liées à la gestion de la crise sanitaire du COVID-19 - Fonctionnement	Sans Objet
A7.4.2 - Etat de ventilation des dépenses liées à la gestion de la crise sanitaire du COVID-19 - Investissement	Sans Objet
A8 - Etat des charges transférées	Sans Objet
A9 - Détail des opérations pour le compte de tiers	Sans Objet
A10.1 - Variation du patrimoine (article R. 2313-3 du CGCT) - Entrées	22
A10.2 - Variation du patrimoine (article R. 2313-3 du CGCT) - Sorties	23
A10.3 - Opérations liées aux cessions	24
A10.4 - Variation du patrimoine (article L. 300-5 du code de l'urbanisme) - Entrées	25
A10.5 - Variation du patrimoine (article L. 300-5 du code de l'urbanisme) - Sorties	26
A11 - Etat des travaux en régie	Sans Objet
A12 - Emploi des crédits communautaires dans le cadre de la subvention globale	Sans Objet

#### B - Engagements hors bilan

B1.1 - Etat des emprunts garantis par la commune ou l'établissement	Sans Objet
B1.2 - Calcul du ratio d'endettement relatif aux garanties d'emprunt	Sans Objet
B1.3 - Etat des contrats de crédit-bail	Sans Objet
B1.4 - Etat des contrats de partenariat public-privé	Sans Objet
B1.5 - Etat des autres engagements donnés	Sans Objet
B1.6 - Etat des engagements reçus	Sans Objet
B1.7 - Liste des concours attribués à des tiers en nature ou en subventions	Sans Objet

B2.1 - Etat des autorisations de programme et des crédits de paiement afférents	Sans Objet
B2.2 - Etat des autorisations d'engagement et des crédits de paiement afférents	Sans Objet
B3 - Emploi des recettes grevées d'une affectation spéciale	Sans Objet

**C - Autres éléments d'informations**

C1.1 - Etat du personnel	Sans Objet
C1.2 - Actions de formation des élus	Sans Objet
C2 - Liste des organismes dans lesquels a été pris un engagement financier	Sans Objet
C3.1 - Liste des organismes de regroupement auxquels adhère la commune ou l'établissement	Sans Objet
C3.2 - Liste des établissements publics créés	Sans Objet
C3.3 - Liste des services individualisés dans un budget annexe	Sans Objet
C3.4 - Liste des services assujettis à la TVA et non érigés en budget annexe	Sans Objet
C3.5 - Présentation agrégée du budget principal et des budgets annexes	Sans Objet
C3.6 - Identification des flux croisés	Sans Objet
C4 - Suivi des opérations au titre du nouveau programme national de renouvellement urbain	Sans Objet

**D - Décision en matière de taux de contributions directes - Arrêté et signatures**

D1 - Décision en matière de taux de contributions directes	Sans Objet
D2 - Arrêté et signatures	27

(1) Cette présentation est obligatoire pour les communes de 3 500 habitants et plus (art. L. 2312-3 du CGCT), les groupements comprenant au moins une commune de 3 500 habitants et plus (art. R. 5211-14 du CGCT) et leurs établissements publics. Il n'a cependant pas à être produit par les services à activité unique érigés en établissement public ou budget annexe. Les autres communes et établissements peuvent les présenter de manière facultative.

(2) Cet état ne peut être produit que par les communes dont la population est inférieure à 500 habitants qui gèrent les services de distribution de l'eau potable et d'assainissement sous forme de régie simple sans budget annexe (article L. 2221-11 du CGCT).

(3) Cf. article R. 2313-3 du CCGT.

(4) Cet état est obligatoirement produit par les communes et groupements de communes de 10 000 habitants et plus ayant institué la TEOM et assurant au moins la collecte des déchets ménagers.

(5) Les associations syndicales autorisées doivent utiliser leur état particulier « Informations générales » annexé à l'arrêté n° NOR : INTB1237402A, relatif au cadre budgétaire et comptable applicable aux associations syndicales autorisées.

(6) Les associations syndicales autorisées remplissent et joignent uniquement les états qui les concernent au titre de l'exercice et au titre du détail des comptes de bilan.

Préciser, pour chaque annexe, si l'état est sans objet le cas échéant.

<b>Code INSEE</b> 200069250	<b>TROYES CHAMPAGNE METROPOLE</b> <b>ELIMINATION DES DECHETS</b>	<b>CA</b> <b>2023</b>
--------------------------------	---	--------------------------

<b>I – INFORMATIONS GENERALES</b>	<b>I</b>
<b>INFORMATIONS STATISTIQUES, FISCALES ET FINANCIERES</b>	<b>A</b>

Informations statistiques	Valeurs
Population totale (colonne h du recensement INSEE) :	0
Nombre de résidences secondaires (article R. 2313-1 <i>in fine</i> ) :	
Nom de l'EPCI à fiscalité propre auquel la commune adhère :	

Potentiel fiscal et financier (1)		Valeurs par hab. (population DGF)	Moyennes nationales du potentiel financier par habitants de la strate
Fiscal	Financier		
0.00	0.00	0.00	0.00

Informations financières – ratios (2)		Valeurs	Moyennes nationales de la strate (3)
1	Dépenses réelles de fonctionnement/population	0.00	
2	Produit des impositions directes/population	0.00	
3	Recettes réelles de fonctionnement/population	0.00	
4	Dépenses d'équipement brut/population	0.00	
5	Encours de dette/population	0.00	
6	DGF/population	0.00	
7	Dépenses de personnel/dépenses réelles de fonctionnement (2)	0.00	
8	Dépenses de fonct. et remb. dette en capital/recettes réelles de fonct. (2)	0.00	
9	Dépenses d'équipement brut/recettes réelles de fonctionnement (2)	0.00	
10	Encours de la dette/recettes réelles de fonctionnement (2)	0.00	

Dans l'ensemble des tableaux, les cases grisées ne doivent pas être remplies.

(1) Il s'agit du potentiel fiscal et du potentiel financier définis à l'article L. 2334-4 du code général des collectivités territoriales qui figurent sur la fiche de répartition de la DGF de l'exercice N-1 établie sur la base des informations N-2 (transmise par les services préfectoraux).

(2) Les ratios 1 à 6 sont obligatoires pour les communes de 3 500 habitants et plus et leurs établissements publics administratifs ainsi que pour les EPCI dotés d'une fiscalité propre comprenant au moins une commune de 3 500 habitants et plus.

Les ratios 7 à 10 sont obligatoires pour les communes de 10 000 habitants et plus et leurs établissements publics administratifs ainsi que pour les EPCI dotés d'une fiscalité propre comprenant au moins une commune de 10 000 habitants et plus (cf. articles L. 2313-1, L. 2313-2, R. 2313-1, R. 2313-2 et R. 5211-15 du CGCT). Pour les caisses des écoles, les EPCI non dotés d'une fiscalité propre et les syndicats mixtes associant exclusivement des communes et des EPCI, il conviendra d'appliquer les ratios prévus respectivement par les articles R. 2313-7, R. 5211-15 et R. 5711-3 du CGCT.

(3) Il convient d'indiquer les moyennes de la catégorie de l'organisme en cause (commune, communauté urbaine, communauté d'agglomération, ...) et les sources d'où sont tirées les informations (statistiques de la direction générale des collectivités locales ou de la direction générale de la comptabilité publique). Il s'agit des moyennes de la dernière année connue.



<b>I – INFORMATIONS GENERALES</b>	<b>I</b>
<b>MODALITES DE VOTE DU BUDGET</b>	<b>B</b>

**POUR MEMOIRE<sup>(1)</sup>**

I – L'assemblée délibérante a voté le présent budget par nature :

- au niveau (2) du chapitre pour la section de fonctionnement.
- au niveau (2) du chapitre pour la section d'investissement.
  - sans (3) les chapitres « opérations d'équipement » de l'état III B 3.
  - sans (4) vote formel sur chacun des chapitres.

La liste des articles spécialisés sur lesquels l'ordonnateur ne peut procéder à des virements d'article à article est la suivante :

II – En l'absence de mention au paragraphe I ci-dessus, le budget est réputé voté par chapitre, et, en section d'investissement, sans chapitre de dépense « opération d'équipement ».

III – Les provisions sont (5) semi-budgétaires (pas d'inscriptions en recettes de la section d'investissement) .

(1) Rappeler les modalités relatives au vote du budget.

(2) A compléter par « du chapitre » ou « de l'article ».

(3) Indiquer « avec » ou « sans » les chapitres opérations d'équipement.

(4) Indiquer « avec » ou « sans » vote formel.

(5) A compléter par un seul des deux choix suivants :

- semi-budgétaires (pas d'inscription en recette de la section d'investissement),
- budgétaires (délibération n° ..... du .....).

<b>II – PRESENTATION GENERALE DU BUDGET</b>	<b>II</b>
<b>VUE D'ENSEMBLE</b>	<b>A1</b>

## EXECUTION DU BUDGET

		DEPENSES		RECETTES	
REALISATIONS DE L'EXERCICE (mandats et titres)	Section de fonctionnement	A	24 453 530,36	G	27 786 184,05
	Section d'investissement	B	483 607,35	H	719 289,63

		+		+	
REPORTS DE L'EXERCICE N-1	Report en section de fonctionnement (002)	C	0,00 (si déficit)	I	5 661 546,10 (si excédent)
	Report en section d'investissement (001)	D	0,00 (si déficit)	J	1 368 640,12 (si excédent)

		=		=	
TOTAL (réalisations + reports)		= A+B+C+D	24 937 137,71	= G+H+I+J	35 535 659,90

RESTES A REALISER A REPORTER EN N+1 (1)	Section de fonctionnement	E	0,00	K	0,00
	Section d'investissement	F	287 326,12	L	0,00
	TOTAL des restes à réaliser à reporter en N+1	= E+F	287 326,12	= K+L	0,00

RESULTAT CUMULE	Section de fonctionnement	= A+C+E	24 453 530,36	= G+I+K	33 447 730,15
	Section d'investissement	= B+D+F	770 933,47	= H+J+L	2 087 929,75
	TOTAL CUMULE	= A+B+C+D+E+F	25 224 463,83	= G+H+I+J+K+L	35 535 659,90

## DETAIL DES RESTES A REALISER

Chap.	Libellé	Dépenses engagées non mandatées	Titres restant à émettre
<b>TOTAL DE LA SECTION DE FONCTIONNEMENT</b>		E	0,00
011	Charges à caractère général	0,00	
012	Charges de personnel, frais assimilés	0,00	
014	Atténuations de produits	0,00	
65	Autres charges de gestion courante	0,00	
656	Frais fonctionnement des groupes d'élus	0,00	
66	Charges financières	0,00	
67	Charges exceptionnelles	0,00	
70	Produits services, domaine et ventes div		0,00
73	Impôts et taxes		0,00
74	Dotations et participations		0,00
75	Autres produits de gestion courante		0,00
013	Atténuations de charges		0,00
76	Produits financiers		0,00
77	Produits exceptionnels		0,00
<b>TOTAL DE LA SECTION D'INVESTISSEMENT</b>		F	287 326,12
010	Stocks (4)	0,00	0,00
024	Produits des cessions d'immobilisations		0,00
10	Dotations, fonds divers et réserves	0,00	0,00
13	Subventions d'investissement	0,00	0,00
16	Emprunts et dettes assimilées	0,00	0,00
18	Compte de liaison : affectat° (BA,régie) (6)	0,00	0,00
20	Immobilisations incorporelles	12 061,05	0,00
204	Subventions d'équipement versées	0,00	0,00

Chap.	Libellé	Dépenses engagées non mandatées	Titres restant à émettre
21	Immobilisations corporelles	225 458,80	0,00
22	Immobilisations reçues en affectation (5)	0,00	0,00
23	Immobilisations en cours	49 806,27	0,00
26	Participat° et créances rattachées	0,00	0,00
27	Autres immobilisations financières	0,00	0,00

(1) Les restes à réaliser de la section de fonctionnement correspondent en dépenses, aux dépenses engagées non mandatées et non rattachées telles qu'elles ressortent de la comptabilité des engagements et en recettes, aux recettes certaines n'ayant pas donné lieu à l'émission d'un titre et non rattachées (R. 2311-11 du CGCT).

Les restes à réaliser de la section d'investissement correspondent en dépenses, aux dépenses engagées non mandatées au 31/12 de l'exercice précédent telles qu'elles ressortent de la comptabilité des engagements et aux recettes certaines n'ayant pas donné lieu à l'émission d'un titre au 31/12 de l'exercice précédent (R. 2311-11 du CGCT).

(2) Le chapitre 45 doit être détaillé conformément au plan de compte, tant en dépenses qu'en recettes.

<b>II - PRESENTATION GENERALE DU BUDGET</b>	<b>II</b>
<b>SECTION DE FONCTIONNEMENT – CHAPITRES</b>	<b>A2</b>

## DEPENSES DE FONCTIONNEMENT

Chap.	Libellé	Crédits ouverts (BP+DM+RAR N-1)	Crédits employés (ou restant à employer)			Crédits annulés
			Mandats émis	Charg. rattachées	Restes à réaliser au 31/12	
011	Charges à caractère général	12 236 446,23	8 727 623,21	882 484,93	0,00	2 626 338,09
012	Charges de personnel, frais assimilés	4 408 948,00	4 001 275,90	26 857,83	0,00	380 814,27
014	Atténuations de produits	9 524 600,00	9 150 584,24	0,00	0,00	374 015,76
65	Autres charges de gestion courante	968 402,00	962 675,07	16,23	0,00	5 710,70
656	Frais fonctionnement des groupes d'élus	0,00	0,00	0,00	0,00	0,00
<b>Total des dépenses de gestion courante</b>		<b>27 138 396,23</b>	<b>22 842 158,42</b>	<b>909 358,99</b>	<b>0,00</b>	<b>3 386 878,82</b>
66	Charges financières	0,00	0,00	0,00	0,00	0,00
67	Charges exceptionnelles	248 000,00	76 096,46	0,00	0,00	171 903,54
68	Dotations provisions semi-budgétaires (1)	6 350,00	6 350,00			0,00
022	Dépenses imprévues	1 890 000,00				
<b>Total des dépenses réelles de fonctionnement</b>		<b>29 282 746,23</b>	<b>22 924 604,88</b>	<b>909 358,99</b>	<b>0,00</b>	<b>5 448 782,36</b>
023	Virement à la section d'investissement (2)	2 549 401,87				
042	Opérat° ordre transfert entre sections (2)	600 000,00	619 566,49			-19 566,49
043	Opérat° ordre intérieur de la section (2)	0,00	0,00			0,00
<b>Total des dépenses d'ordre de fonctionnement</b>		<b>3 149 401,87</b>	<b>619 566,49</b>			<b>2 529 835,38</b>
<b>TOTAL</b>		<b>32 432 148,10</b>	<b>23 544 171,37</b>	<b>909 358,99</b>	<b>0,00</b>	<b>7 978 617,74</b>
<b>Pour information</b>		(3) <b>0,00</b>				
<b>D 002 Déficit de fonctionnement reporté de N-1</b>						

## RECETTES DE FONCTIONNEMENT

Chap.	Libellé	Crédits ouverts (BP+DM+RAR N-1)	Crédits employés (ou restant à employer)			Crédits annulés
			Titres émis	Prod. rattachées	Restes à réaliser au 31/12	
013	Atténuations de charges	5 000,00	6 403,58	0,00	0,00	-1 403,58
70	Produits services, domaine et ventes div	1 795 700,00	627 486,83	1 025 000,00	0,00	143 213,17
73	Impôts et taxes	23 008 000,00	23 059 624,00	0,00	0,00	-51 624,00
74	Dotations et participations	79 000,00	164 256,36	37 413,60	0,00	-122 669,96
75	Autres produits de gestion courante	1 856 002,00	2 189 273,07	303 228,62	0,00	-636 499,69
<b>Total des recettes de gestion courante</b>		<b>26 743 702,00</b>	<b>26 047 043,84</b>	<b>1 365 642,22</b>	<b>0,00</b>	<b>-668 984,06</b>
76	Produits financiers	0,00	0,00	0,00	0,00	0,00
77	Produits exceptionnels	0,00	333 914,31	2 134,32	0,00	-336 048,63
78	Reprises provisions semi-budgétaires (1)	0,00	0,00			0,00
<b>Total des recettes réelles de fonctionnement</b>		<b>26 743 702,00</b>	<b>26 380 958,15</b>	<b>1 367 776,54</b>	<b>0,00</b>	<b>-1 005 032,69</b>
042	Opérat° ordre transfert entre sections (2)	26 900,00	37 449,36			-10 549,36
043	Opérat° ordre intérieur de la section (2)	0,00	0,00			0,00
<b>Total des recettes d'ordre de fonctionnement</b>		<b>26 900,00</b>	<b>37 449,36</b>			<b>-10 549,36</b>
<b>TOTAL</b>		<b>26 770 602,00</b>	<b>26 418 407,51</b>	<b>1 367 776,54</b>	<b>0,00</b>	<b>-1 015 582,05</b>
<b>Pour information</b>		(3) <b>5 661 546,10</b>				
<b>R 002 Excédent de fonctionnement reporté de N-1</b>						

(1) Si la commune ou l'établissement applique le régime des provisions semi-budgétaires.

(2) DF 023 = RI 021 ; DI 040 = RF 042 ; RI 040 = DF 042 ; DI 041 = RI 041 ; DF 043 = RF 043.

(3) Les lignes de report ne font pas l'objet d'émission de mandat ou de titre (inscrire le montant reporté).

<b>II – PRESENTATION GENERALE DU BUDGET</b>	<b>II</b>
<b>SECTION D'INVESTISSEMENT – CHAPITRES</b>	<b>A3</b>

**DEPENSES D'INVESTISSEMENT**

Chap.	Libellé	Crédits ouverts (BP+DM+RAR N-1)	Mandats émis	Restes à réaliser au 31/12	Crédits annulés
010	Stocks (3)	0,00	0,00	0,00	0,00
20	Immobilisations incorporelles (sauf 204)	229 012,97	184,02	12 061,05	216 767,90
204	Subventions d'équipement versées	0,00	0,00	0,00	0,00
21	Immobilisations corporelles	867 049,70	440 361,41	225 458,80	201 229,49
22	Immobilisations reçues en affectation (4)	0,00	0,00	0,00	0,00
23	Immobilisations en cours	3 396 279,32	1 595,46	49 806,27	3 344 877,59
	Total des opérations d'équipement	0,00	0,00	0,00	0,00
	<b>Total des dépenses d'équipement</b>	<b>4 492 341,99</b>	<b>442 140,89</b>	<b>287 326,12</b>	<b>3 762 874,98</b>
10	Dotations, fonds divers et réserves	0,00	0,00	0,00	0,00
13	Subventions d'investissement	0,00	0,00	0,00	0,00
16	Emprunts et dettes assimilées	0,00	0,00	0,00	0,00
18	Compte de liaison : affectat° (BA,régie) (5)	0,00	0,00	0,00	0,00
26	Participat° et créances rattachées	0,00	0,00	0,00	0,00
27	Autres immobilisations financières	0,00	0,00	0,00	0,00
020	Dépenses imprévues	120 000,00			
	<b>Total des dépenses financières</b>	<b>120 000,00</b>	<b>0,00</b>	<b>0,00</b>	<b>120 000,00</b>
45...	<b>Total des opé. pour compte de tiers (6)</b>	<b>0,00</b>	<b>0,00</b>	<b>0,00</b>	<b>0,00</b>
	<b>Total des dépenses réelles d'investissement</b>	<b>4 612 341,99</b>	<b>442 140,89</b>	<b>287 326,12</b>	<b>3 882 874,98</b>
040	Opérat° ordre transfert entre sections (1)	26 900,00	37 449,36		-10 549,36
041	Opérations patrimoniales (1)	4 100,00	4 017,10		82,90
	<b>Total des dépenses d'ordre d'investissement</b>	<b>31 000,00</b>	<b>41 466,46</b>		<b>-10 466,46</b>
	<b>TOTAL</b>	<b>4 643 341,99</b>	<b>483 607,35</b>	<b>287 326,12</b>	<b>3 872 408,52</b>
	<b>Pour information</b>	(2) <b>0,00</b>			
	<b>D 001 Solde d'exécution négatif reporté de N-1</b>				

**RECETTES D'INVESTISSEMENT**

Chap.	Libellé	Crédits ouverts (BP+DM+RAR N-1)	Titres émis	Restes à réaliser au 31/12	Crédits annulés
010	Stocks (3)	0,00	0,00	0,00	0,00
13	Subventions d'investissement	0,00	24 628,00	0,00	-24 628,00
16	Emprunts et dettes assimilées (hors 165)	0,00	0,00	0,00	0,00
20	Immobilisations incorporelles (sauf 204)	0,00	0,00	0,00	0,00
204	Subventions d'équipement versées	0,00	0,00	0,00	0,00
21	Immobilisations corporelles	0,00	0,00	0,00	0,00
22	Immobilisations reçues en affectation (4)	0,00	0,00	0,00	0,00
23	Immobilisations en cours	0,00	0,00	0,00	0,00
	<b>Total des recettes d'équipement</b>	<b>0,00</b>	<b>24 628,00</b>	<b>0,00</b>	<b>-24 628,00</b>
10	Dotations, fonds divers et réserves (hors 1068)	87 200,00	71 078,04	0,00	16 121,96
1068	Excédents de fonctionnement capitalisés (7)	0,00	0,00	0,00	0,00
138	Autres subvent° invest. non transf.	0,00	0,00	0,00	0,00
165	Dépôts et cautionnements reçus	0,00	0,00	0,00	0,00
18	Compte de liaison : affectat° (BA,régie)	0,00	0,00	0,00	0,00
26	Participat° et créances rattachées	0,00	0,00	0,00	0,00
27	Autres immobilisations financières	0,00	0,00	0,00	0,00
024	Produits des cessions d'immobilisations	34 000,00		0,00	
	<b>Total des recettes financières</b>	<b>121 200,00</b>	<b>71 078,04</b>	<b>0,00</b>	<b>50 121,96</b>
45...	<b>Total des opé. pour le compte de tiers (6)</b>	<b>0,00</b>	<b>0,00</b>	<b>0,00</b>	<b>0,00</b>
	<b>Total des recettes réelles d'investissement</b>	<b>121 200,00</b>	<b>95 706,04</b>	<b>0,00</b>	<b>25 493,96</b>
021	Virement de la sect° de fonctionnement (1)	2 549 401,87			
040	Opérat° ordre transfert entre sections (1)	600 000,00	619 566,49		-19 566,49
041	Opérations patrimoniales (1)	4 100,00	4 017,10		82,90
	<b>Total des recettes d'ordre d'investissement</b>	<b>3 153 501,87</b>	<b>623 583,59</b>		<b>2 529 918,28</b>
	<b>TOTAL</b>	<b>3 274 701,87</b>	<b>719 289,63</b>	<b>0,00</b>	<b>2 555 412,24</b>

## TROYES CHAMPAGNE METROPOLE - ELIMINATION DES DECHETS - CA - 2023

Chap.	Libellé	Crédits ouverts (BP+DM+RAR N-1)	Titres émis	Restes à réaliser au 31/12	Crédits annulés
	<b>Pour information</b> <b>R 001 Solde d'exécution positif reporté de N-1</b>	(2) 1 368 640,12			

(1) DF 023 = RI 021 ; DI 040 = RF 042 ; RI 040 = DF 042 ; DI 041 = RI 041 ; DF 043 = RF 043.

(2) Les lignes de report ne font pas l'objet d'émission de mandat ou de titre (inscrire le montant reporté).

(3) A servir uniquement dans le cadre d'un suivi des stocks selon la méthode de l'inventaire permanent simplifié autorisée pour les seules opérations d'aménagements (lotissement, ZAC...) par ailleurs retracées dans le cadre de budgets annexes.

(4) En dépenses, le chapitre 22 retrace les travaux d'investissement réalisés sur les biens reçus en affectation. En recette, il retrace, le cas échéant, l'annulation de tels travaux effectués sur un exercice antérieur.

(5) A servir uniquement lorsque la commune ou l'établissement effectue une dotation initiale en espèces au profit d'un service public non personnalisé qu'elle ou qu'il crée.

(6) Seul le total des opérations pour compte de tiers figure sur cet état (voir le détail Annexe IV A9).

(7) Le compte 1068 n'est pas un chapitre mais un article du chapitre 10.

<b>II – PRESENTATION GENERALE DU BUDGET</b>	<b>II</b>
<b>BALANCE GENERALE DU BUDGET</b>	<b>B1</b>

## 1 – Mandats émis (y compris sur les restes à réaliser N-1)

	FONCTIONNEMENT	Opérations réelles (1)	Opérations d'ordre (2)	TOTAL
011	Charges à caractère général	9 610 108,14		9 610 108,14
012	Charges de personnel, frais assimilés	4 028 133,73		4 028 133,73
014	Atténuations de produits	9 150 584,24		9 150 584,24
60	<i>Achats et variation des stocks (3)</i>		0,00	0,00
65	Autres charges de gestion courante	962 691,30		962 691,30
656	Frais fonctionnement des groupes d'élus (4)	0,00		0,00
66	Charges financières	0,00	0,00	0,00
67	Charges exceptionnelles	76 096,46	25 783,42	101 879,88
68	Dot. aux amortissements et provisions	6 350,00	593 783,07	600 133,07
71	<i>Production stockée (ou déstockage) (3)</i>		0,00	0,00
<b>Dépenses de fonctionnement – Total</b>		<b>23 833 963,87</b>	<b>619 566,49</b>	<b>24 453 530,36</b>
<b>Pour information</b>				<b>0,00</b>
<b>D 002 Déficit de fonctionnement reporté de N-1</b>				<b>0,00</b>

	INVESTISSEMENT	Opérations réelles (1)	Opérations d'ordre (2)	TOTAL
10	Dotations, fonds divers et réserves	0,00	0,00	0,00
13	Subventions d'investissement	0,00	22 582,63	22 582,63
15	<i>Provisions pour risques et charges (5)</i>		0,00	0,00
16	Emprunts et dettes assimilées (sauf 1688 non budgétaire)	0,00	0,00	0,00
18	Compte de liaison : affectat° (BA,régie)	(8) 0,00		0,00
	Total des opérations d'équipement	0,00		0,00
19	<i>Neutral. et régul. d'opérations (5)</i>		14 866,73	14 866,73
20	Immobilisations incorporelles (sauf 204) (6)	184,02	0,00	184,02
204	Subventions d'équipement versées	0,00	0,00	0,00
21	Immobilisations corporelles (6)	440 361,41	0,00	440 361,41
22	Immobilisations reçues en affectation (6)	(9) 0,00	0,00	0,00
23	Immobilisations en cours (6)	1 595,46	4 017,10	5 612,56
26	Participations et créances rattachées	0,00	0,00	0,00
27	Autres immobilisations financières	0,00	0,00	0,00
28	<i>Amortissement des immobilisations (reprises)</i>		0,00	0,00
29	<i>Prov. pour dépréciat° immobilisations (5)</i>		0,00	0,00
39	<i>Prov. dépréciat° des stocks et en-cours (5)</i>		0,00	0,00
45...	Total des opérations pour compte de tiers (7)	0,00	0,00	0,00
481	<i>Charges à rép. sur plusieurs exercices</i>		0,00	0,00
49	<i>Prov. dépréc. comptes de tiers (5)</i>		0,00	0,00
59	<i>Prov. dépréc. comptes financiers (5)</i>		0,00	0,00
3...	Stocks	0,00	0,00	0,00
<b>Dépenses d'investissement – Total</b>		<b>442 140,89</b>	<b>41 466,46</b>	<b>483 607,35</b>
<b>Pour information</b>				<b>0,00</b>
<b>D 001 Solde d'exécution négatif reporté de N-1</b>				<b>0,00</b>

(1) Y compris les opérations relatives au rattachement des charges et des produits et les opérations d'ordre semi-budgétaires.

(2) Voir liste des opérations d'ordre.

(3) Permet de retracer des opérations particulières telles que les opérations de stocks liées à la tenue d'un inventaire permanent simplifié.

(4) Communes, communautés d'agglomération et communautés urbaines de plus de 100 000 habitants.

(5) Si la commune ou l'établissement applique le régime des provisions budgétaires.

(6) Hors chapitres « opérations d'équipement ».

(7) Seul le total des opérations pour compte de tiers figure sur cet état (voir le détail Annexe IV A9).

(8) A servir uniquement lorsque la commune ou l'établissement effectue une dotation initiale en espèces au profit d'un service public non personnalisé qu'elle ou qu'il crée.

(9) En dépenses, le chapitre 22 retrace les travaux d'investissement réalisés sur les biens reçus en affectation. En recette, il retrace, le cas échéant, l'annulation de tels travaux effectués sur un exercice antérieur.

<b>II – PRESENTATION GENERALE DU BUDGET</b>	<b>II</b>
<b>BALANCE GENERALE DU BUDGET</b>	<b>B2</b>

## 2 – Titres émis (y compris sur les restes à réaliser N-1)

	FONCTIONNEMENT	Opérations réelles (1)	Opérations d'ordre (2)	TOTAL
013	Atténuations de charges	6 403,58		6 403,58
60	Achats et variation des stocks (3)		0,00	0,00
70	Produits services, domaine et ventes div	1 652 486,83		1 652 486,83
71	Production stockée (ou déstockage)		0,00	0,00
72	Production immobilisée		0,00	0,00
73	Impôts et taxes	23 059 624,00		23 059 624,00
74	Dotations et participations	201 669,96		201 669,96
75	Autres produits de gestion courante	2 492 501,69	0,00	2 492 501,69
76	Produits financiers	0,00	0,00	0,00
77	Produits exceptionnels	336 048,63	37 449,36	373 497,99
78	Reprise sur amortissements et provisions	0,00	0,00	0,00
79	Transferts de charges		0,00	0,00
<b>Recettes de fonctionnement – Total</b>		<b>27 748 734,69</b>	<b>37 449,36</b>	<b>27 786 184,05</b>
<b>Pour information R 002 Excédent de fonctionnement reporté de N-1</b>				<b>5 661 546,10</b>

	INVESTISSEMENT	Opérations réelles (1)	Opérations d'ordre (2)	TOTAL
10	Dotations, fonds divers et réserves (sauf 1068)	71 078,04	0,00	71 078,04
1068	Excédents de fonctionnement capitalisés	0,00		0,00
13	Subventions d'investissement	24 628,00	0,00	24 628,00
15	Provisions pour risques et charges (4)		0,00	0,00
16	Emprunts et dettes assimilées (sauf 1688 non budgétaire)	0,00	0,00	0,00
18	Compte de liaison : affectat° (BA,régie)	(8) 0,00		0,00
19	Neutral. et régul. d'opérations		0,00	0,00
20	Immobilisations incorporelles (sauf 204) (5)	0,00	4 017,10	4 017,10
204	Subventions d'équipement versées	0,00	0,00	0,00
21	Immobilisations corporelles(5)	0,00	25 783,42	25 783,42
22	Immobilisations reçues en affectation(5)	(9) 0,00	0,00	0,00
23	Immobilisations en cours(5)	0,00	0,00	0,00
26	Participations et créances rattachées	0,00	0,00	0,00
27	Autres immobilisations financières	0,00	0,00	0,00
28	Amortissement des immobilisations		593 783,07	593 783,07
29	Prov. pour dépréciat° immobilisations (4)		0,00	0,00
39	Prov. dépréciat° des stocks et en-cours (4)		0,00	0,00
45...	Opérations pour compte de tiers (7)	0,00	0,00	0,00
481	Charges à rép. sur plusieurs exercices		0,00	0,00
49	Prov. dépréc. comptes de tiers (4)		0,00	0,00
59	Prov. dépréc. comptes financiers (4)		0,00	0,00
3...	Stocks	0,00	0,00	0,00
<b>Recettes d'investissement – Total</b>		<b>95 706,04</b>	<b>623 583,59</b>	<b>719 289,63</b>
<b>Pour information R 001 Solde d'exécution positif reporté de N-1</b>				<b>1 368 640,12</b>

(1) Y compris les opérations relatives au rattachement des charges et des produits et les opérations d'ordre semi-budgétaires.

(2) Voir liste des opérations d'ordre.

(3) Permet de retracer des opérations particulières telles que les opérations de stocks liées à la tenue d'un inventaire permanent simplifié.

(4) Si la commune ou l'établissement applique le régime des provisions budgétaires.

(5) Hors chapitres « opérations d'équipement ».

(6) Seul le total des opérations pour compte de tiers figure sur cet état (voir le détail Annexe IV A9).

(7) A servir uniquement lorsque la commune ou l'établissement effectue une dotation initiale en espèces au profit d'un service public non personnalisé qu'elle ou qu'il crée.

(8) En dépenses, le chapitre 22 retrace les travaux d'investissement réalisés sur les biens reçus en affectation. En recette, il retrace, le cas échéant, l'annulation de tels travaux effectués sur un exercice antérieur.



III – VOTE DU BUDGET						III
SECTION DE FONCTIONNEMENT – DETAIL DES DEPENSES						A1
Chap/ art (1)	Libellé (1)	Crédits ouverts (BP+DM+RAR N-1)	Crédits employés (ou restant à employer)			Crédits annulés
			Mandats émis	Charges rattachées	Restes à réaliser au 31/12	
<b>011</b>	<b>Charges à caractère général</b>	<b>12 236 446,23</b>	<b>8 727 623,21</b>	<b>882 484,93</b>	<b>0,00</b>	<b>2 626 338,09</b>
60611	Eau et assainissement	1 855,00	1 711,46	0,00	0,00	143,54
60612	Energie - Electricité	6 345,00	985,51	3 774,01	0,00	1 585,48
60622	Carburants	353 246,00	321 266,25	3 988,60	0,00	27 991,15
60623	Alimentation	500,00	432,55	0,00	0,00	67,45
60628	Autres fournitures non stockées	817,00	101,88	56,64	0,00	658,48
60631	Fournitures d'entretien	1 500,00	0,00	0,00	0,00	1 500,00
60632	Fournitures de petit équipement	265 045,00	230 597,08	10 699,83	0,00	23 748,09
60636	Vêtements de travail	34 364,00	15 934,58	18 054,17	0,00	375,25
6064	Fournitures administratives	1 657,00	1 642,49	0,00	0,00	14,51
611	Contrats de prestations de services	9 829 201,00	7 036 347,27	592 227,28	0,00	2 200 626,45
6132	Locations immobilières	43 200,00	43 200,00	0,00	0,00	0,00
6135	Locations mobilières	848 185,00	696 126,04	134 351,80	0,00	17 707,16
61521	Entretien terrains	6 100,00	5 375,06	480,00	0,00	244,94
615221	Entretien, réparations bâtiments publics	89 075,00	738,56	6 667,39	0,00	81 669,05
615231	Entretien, réparations voiries	10 000,00	0,00	0,00	0,00	10 000,00
61551	Entretien matériel roulant	79 268,00	6 928,90	35 893,51	0,00	36 445,59
61558	Entretien autres biens mobiliers	21 000,00	3 519,90	0,00	0,00	17 480,10
6156	Maintenance	20 700,00	15 250,17	2 277,10	0,00	3 172,73
6161	Multirisques	51 307,23	37 120,88	14 186,35	0,00	0,00
617	Etudes et recherches	60 600,00	9 336,00	1 020,00	0,00	50 244,00
6182	Documentation générale et technique	1 400,00	0,00	0,00	0,00	1 400,00
6184	Versements à des organismes de formation	20 000,00	9 309,36	684,95	0,00	10 005,69
6185	Frais de colloques et de séminaires	1 120,00	720,00	0,00	0,00	400,00
6188	Autres frais divers	63 447,00	38 080,88	688,50	0,00	24 677,62
6226	Honoraires	23 200,00	0,00	0,00	0,00	23 200,00
6227	Frais d'actes et de contentieux	20 000,00	429,20	12 000,00	0,00	7 570,80
6236	Catalogues et imprimés	57 300,00	10 232,44	9 815,69	0,00	37 251,87
6238	Divers	29 360,00	6 660,00	0,00	0,00	22 700,00
6251	Voyages et déplacements	1 450,00	60,70	100,00	0,00	1 289,30
6256	Missions	600,00	227,90	0,00	0,00	372,10
6262	Frais de télécommunications	9 000,00	8 935,93	33,51	0,00	30,56
627	Services bancaires et assimilés	0,00	73,27	0,00	0,00	-73,27
6281	Concours divers (cotisations)	2 146,00	2 145,80	0,00	0,00	0,20
6283	Frais de nettoyage des locaux	2 100,00	1 831,88	210,69	0,00	57,43
62871	Remb. frais à la collectivité de rattach	171 800,00	155 884,00	0,00	0,00	15 916,00
62875	Remb. frais aux communes membres du GFP	81 360,00	44 916,47	34 386,15	0,00	2 057,38
62878	Remb. frais à d'autres organismes	5 000,00	0,00	0,00	0,00	5 000,00
6288	Autres services extérieurs	15 000,00	11 341,30	0,00	0,00	3 658,70
63512	Taxes foncières	6 922,00	6 921,20	0,00	0,00	0,80
63513	Autres impôts locaux	692,00	302,30	305,00	0,00	84,70
6355	Taxes et impôts sur les véhicules	584,00	2 936,00	583,76	0,00	-2 935,76
<b>012</b>	<b>Charges de personnel, frais assimilés</b>	<b>4 408 948,00</b>	<b>4 001 275,90</b>	<b>26 857,83</b>	<b>0,00</b>	<b>380 814,27</b>
6215	Personnel affecté par CL de rattachement	776 000,00	704 171,00	0,00	0,00	71 829,00
6331	Versement mobilité	23 239,00	23 433,75	0,00	0,00	-194,75
6332	Cotisations versées au F.N.A.L.	10 077,00	9 373,18	0,00	0,00	703,82
6336	Cotisations CNFPT et CDGFPT	50 372,00	47 795,98	0,00	0,00	2 576,02
64111	Rémunération principale titulaires	1 636 813,00	1 378 520,19	0,00	0,00	258 292,81
64112	NBI, SFT, indemnité résidence	41 418,00	31 895,38	0,00	0,00	9 522,62
64118	Autres indemnités titulaires	529 921,00	440 622,35	25 915,83	0,00	63 382,82
64131	Rémunérations non tit.	384 809,00	495 319,29	0,00	0,00	-110 510,29
64138	Autres indemnités non tit.	1 189,00	2 820,83	0,00	0,00	-1 631,83
6451	Cotisations à l'U.R.S.S.A.F.	367 883,00	363 206,85	0,00	0,00	4 676,15
6453	Cotisations aux caisses de retraites	537 934,00	459 600,14	0,00	0,00	78 333,86
6454	Cotisations aux A.S.S.E.D.I.C.	15 232,00	19 899,76	0,00	0,00	-4 667,76
6458	Cotis. aux autres organismes sociaux	6 661,00	5 514,35	0,00	0,00	1 146,65
6475	Médecine du travail, pharmacie	9 800,00	3 542,76	0,00	0,00	6 257,24
6478	Autres charges sociales diverses	1 000,00	0,00	0,00	0,00	1 000,00
6488	Autres charges	16 600,00	15 560,09	942,00	0,00	97,91
<b>014</b>	<b>Atténuations de produits</b>	<b>9 524 600,00</b>	<b>9 150 584,24</b>	<b>0,00</b>	<b>0,00</b>	<b>374 015,76</b>
739113	Reversements conventionnels de fiscalité	9 500 000,00	9 126 014,24	0,00	0,00	373 985,76
7391178	Autres restitué* dégrèvt contrib. direct	24 600,00	24 570,00	0,00	0,00	30,00
<b>65</b>	<b>Autres charges de gestion courante</b>	<b>968 402,00</b>	<b>962 675,07</b>	<b>16,23</b>	<b>0,00</b>	<b>5 710,70</b>
65541	Contrib fonds compens. ch. territoriales	963 000,00	962 578,00	0,00	0,00	422,00
6574	Subv. fonct. Associat°, personnes privée	5 400,00	95,01	16,23	0,00	5 288,76
65888	Autres	2,00	2,06	0,00	0,00	-0,06
<b>656</b>	<b>Frais fonctionnement des groupes d'élus</b>	<b>0,00</b>	<b>0,00</b>	<b>0,00</b>	<b>0,00</b>	<b>0,00</b>

Chap/ art (1)	Libellé (1)	Crédits ouverts (BP+DM+RAR N-1)	Crédits employés (ou restant à employer)			Crédits annulés
			Mandats émis	Charges rattachées	Restes à réaliser au 31/12	
<b>TOTAL DEPENSES DE GESTION DES SERVICES (a) = (011+012+014+65+656)</b>		<b>27 138 396,23</b>	<b>22 842 158,42</b>	<b>909 358,99</b>	<b>0,00</b>	<b>3 386 878,82</b>
66	Charges financières (b)	0,00	0,00	0,00	0,00	0,00
67	Charges exceptionnelles (c)	248 000,00	76 096,46	0,00	0,00	171 903,54
6711	Intérêts moratoires, pénalités / marché	2 000,00	0,00	0,00	0,00	2 000,00
6718	Autres charges exceptionnelles gestion	230 000,00	48 037,00	0,00	0,00	181 963,00
673	Titres annulés (sur exercices antérieurs)	5 890,00	0,00	0,00	0,00	5 890,00
678	Autres charges exceptionnelles	10 110,00	28 059,46	0,00	0,00	-17 949,46
68	Dotations provisions semi-budgétaires (d) (3)	6 350,00	6 350,00	0,00	0,00	0,00
6817	Dot. prov. dépréc. actifs circulants	6 350,00	6 350,00	0,00	0,00	0,00
022	Dépenses imprévues (e)	1 890 000,00				
<b>TOTAL DES DEPENSES REELLES = a+b+c+d+e</b>		<b>29 282 746,23</b>	<b>22 924 604,88</b>	<b>909 358,99</b>	<b>0,00</b>	<b>5 448 782,36</b>
023	Virement à la section d'investissement	2 549 401,87	0,00			2 549 401,87
042	Opérat° ordre transfert entre sections (4) (5) (6)	600 000,00	619 566,49			-19 566,49
675	Valeurs comptables immobilisations cédée	0,00	25 783,42			-25 783,42
6811	Dot. amort. et prov. Immos incorporelles	600 000,00	593 783,07			6 216,93
<b>TOTAL DES PRELEVEMENTS AU PROFIT DE LA SECTION D'INVESTISSEMENT</b>		<b>3 149 401,87</b>	<b>619 566,49</b>			<b>2 529 835,38</b>
043	Opérat° ordre intérieur de la section (7)	0,00	0,00			0,00
<b>TOTAL DES DEPENSES D'ORDRE</b>		<b>3 149 401,87</b>	<b>619 566,49</b>			<b>2 529 835,38</b>
<b>TOTAL DES DEPENSES DE FONCTIONNEMENT DE L'EXERCICE (= Total des opérations réelles et d'ordre)</b>		<b>32 432 148,10</b>	<b>23 544 171,37</b>	<b>909 358,99</b>	<b>0,00</b>	<b>7 978 617,74</b>
<b>Pour information D 002 Déficit de fonctionnement reporté de N-1</b>		<b>0,00</b>				

**Détail du calcul des ICNE au compte 66112 (2)**

Montant des ICNE de l'exercice	0,00
Montant des ICNE de l'exercice N-1	0,00
= Différence ICNE N – ICNE N-1	0,00

(1) Détailler les chapitres budgétaires par article conformément au plan de comptes appliqué par la commune ou l'établissement.

(2) Si le mandatement des ICNE de l'exercice est inférieur au montant de l'exercice N-1, le montant du compte 66112 sera négatif.

(3) Si la commune ou l'établissement applique le régime des provisions semi-budgétaires.

(4) Cf. définition du chapitre des opérations d'ordre, *DF 042 = RI 040*.

(5) Dont 675 et 676.

(6) Le compte 6815 peut figurer dans le détail du chapitre 042 si la commune ou l'établissement applique le régime des provisions budgétaires.

(7) Chapitre destiné à retracer les opérations particulières telles que les opérations de stocks ou liées à la tenue d'un inventaire permanent simplifié.

III – VOTE DU BUDGET						III
SECTION DE FONCTIONNEMENT – DETAIL DES RECETTES						A2
Chap/ art(1)	Libellé (1)	Crédits ouverts (BP+DM+RAR N-1)	Crédits employés (ou restant à employer)			Crédits annulés
			Titres émis	Produits rattachés	Restes à réaliser au 31/12	
<b>013</b>	<b>Atténuations de charges</b>	<b>5 000,00</b>	<b>6 403,58</b>	<b>0,00</b>	<b>0,00</b>	<b>-1 403,58</b>
6419	Remboursements rémunérations personnel	5 000,00	6 403,58	0,00	0,00	-1 403,58
<b>70</b>	<b>Produits services, domaine et ventes div</b>	<b>1 795 700,00</b>	<b>627 486,83</b>	<b>1 025 000,00</b>	<b>0,00</b>	<b>143 213,17</b>
7013	Ventes de produits résiduels	203 500,00	147 807,39	0,00	0,00	55 692,61
70611	Redevances enlèvement ordures ménagères	0,00	108,46	0,00	0,00	-108,46
70612	Redevance spéciale enlèvement ordures	1 390 000,00	503 820,95	825 000,00	0,00	61 179,05
70875	Remb. frais par les communes du GFP	200 000,00	-47 539,95	200 000,00	0,00	47 539,95
70878	Remb. frais par d'autres redevables	2 200,00	23 289,98	0,00	0,00	-21 089,98
<b>73</b>	<b>Impôts et taxes</b>	<b>23 008 000,00</b>	<b>23 059 624,00</b>	<b>0,00</b>	<b>0,00</b>	<b>-51 624,00</b>
7318	Autres impôts locaux ou assimilés	10 000,00	20 938,00	0,00	0,00	-10 938,00
7331	Taxe enlèvement ordures ménagères et ass	22 998 000,00	23 038 686,00	0,00	0,00	-40 686,00
<b>74</b>	<b>Dotations et participations</b>	<b>79 000,00</b>	<b>164 256,36</b>	<b>37 413,60</b>	<b>0,00</b>	<b>-122 669,96</b>
744	FCTVA	1 600,00	485,67	0,00	0,00	1 114,33
7478	Participat° Autres organismes	77 400,00	163 770,69	37 413,60	0,00	-123 784,29
<b>75</b>	<b>Autres produits de gestion courante</b>	<b>1 856 002,00</b>	<b>2 189 273,07</b>	<b>303 228,62</b>	<b>0,00</b>	<b>-636 499,69</b>
7588	Autres produits div. de gestion courante	1 856 002,00	2 189 273,07	303 228,62	0,00	-636 499,69
<b>TOTAL = RECETTES DE GESTION DES SERVICES (a) = 70+73+74+75+013</b>		<b>26 743 702,00</b>	<b>26 047 043,84</b>	<b>1 365 642,22</b>	<b>0,00</b>	<b>-668 984,06</b>
<b>76</b>	<b>Produits financiers (b)</b>	<b>0,00</b>	<b>0,00</b>	<b>0,00</b>	<b>0,00</b>	<b>0,00</b>
<b>77</b>	<b>Produits exceptionnels (c)</b>	<b>0,00</b>	<b>333 914,31</b>	<b>2 134,32</b>	<b>0,00</b>	<b>-336 048,63</b>
7711	Dédits et pénalités perçus	0,00	303 110,16	0,00	0,00	-303 110,16
773	Mandats annulés (exercices antérieurs)	0,00	3 354,78	0,00	0,00	-3 354,78
775	Produits des cessions d'immobilisations	0,00	15 036,00	0,00	0,00	-15 036,00
7788	Produits exceptionnels divers	0,00	12 413,37	2 134,32	0,00	-14 547,69
<b>78</b>	<b>Reprises provisions semi-budgétaires (d) (2)</b>	<b>0,00</b>	<b>0,00</b>	<b>0,00</b>	<b>0,00</b>	<b>0,00</b>
<b>TOTAL DES RECETTES REELLES =a+b+c+d</b>		<b>26 743 702,00</b>	<b>26 380 958,15</b>	<b>1 367 776,54</b>	<b>0,00</b>	<b>-1 005 032,69</b>
<b>042</b>	<b>Opérat° ordre transfert entre sections (3) (4) (5)</b>	<b>26 900,00</b>	<b>37 449,36</b>			<b>-10 549,36</b>
7761	Diff / réal (+) transférées en invest.	0,00	10 747,42			-10 747,42
7768	Neutral. amort. subv. équip. versées	4 200,00	4 119,31			80,69
777	Quote-part subv invest transf cpte résul	22 700,00	22 582,63			117,37
<b>043</b>	<b>Opérat° ordre intérieur de la section (6)</b>	<b>0,00</b>	<b>0,00</b>			<b>0,00</b>
<b>TOTAL DES RECETTES D'ORDRE</b>		<b>26 900,00</b>	<b>37 449,36</b>			<b>-10 549,36</b>
<b>TOTAL DES RECETTES DE FONCTIONNEMENT DE L'EXERCICE (=Total des opérations réelles et d'ordre)</b>		<b>26 770 602,00</b>	<b>26 418 407,51</b>	<b>1 367 776,54</b>	<b>0,00</b>	<b>-1 015 582,05</b>
<b>Pour information R 002 Excédent de fonctionnement reporté de N-1</b>		<b>5 661 546,10</b>				

#### Détail du calcul des ICNE au compte 7622

Montant des ICNE de l'exercice	0,00
Montant des ICNE de l'exercice N-1	0,00
= Différence ICNE N – ICNE N-1	0,00

(1) Détailler les chapitres budgétaires par article conformément au plan de comptes appliqué par la commune ou l'établissement.

(2) Si la commune ou l'établissement applique le régime des provisions semi-budgétaires.

(3) Cf. définitions du chapitre des opérations d'ordre, RF 042 = DI 040.

(4) Dont 776.

(5) Le compte 7815 peut figurer dans le détail du chapitre 042 si la commune ou l'établissement applique le régime des provisions budgétaires.

(6) Chapitre destiné à retracer les opérations particulières telles que les opérations de stocks ou liées à la tenue d'un inventaire permanent simplifié.

III – VOTE DU BUDGET					III
SECTION D'INVESTISSEMENT – DETAIL DES DEPENSES					B1
Chap/ art (1)	Libellé (1)	Crédits ouverts (BP+DM+RAR N-1)	Mandats émis	Restes à réaliser au 31/12	Crédits annulés
010	Stocks	0,00	0,00	0,00	0,00
20	Immobilisations incorporelles (sauf opérations et 204)	229 012,97	184,02	12 061,05	216 767,90
2031	Frais d'études	111 012,97	0,00	11 960,97	99 052,00
2051	Concessions, droits similaires	118 000,00	184,02	100,08	117 715,90
204	Subventions d'équipement versées (sauf opérations)	0,00	0,00	0,00	0,00
21	Immobilisations corporelles (sauf opérations)	867 049,70	440 361,41	225 458,80	201 229,49
2111	Terrains nus	91 200,00	0,00	0,00	91 200,00
2158	Autres inst.,matériel,outil. techniques	108 408,72	36 698,72	0,00	71 710,00
2182	Matériel de transport	187 206,02	154 189,86	23 887,20	9 128,96
2183	Matériel de bureau et informatique	11 600,00	175,26	2 448,00	8 976,74
2184	Mobilier	2 550,00	0,00	2 548,72	1,28
2188	Autres immobilisations corporelles	466 084,96	249 297,57	196 574,88	20 212,51
22	Immobilisations reçues en affectation (sauf opérations)	0,00	0,00	0,00	0,00
23	Immobilisations en cours (sauf opérations)	3 396 279,32	1 595,46	49 806,27	3 344 877,59
2312	Agencements et aménagements de terrains	2 027 101,27	0,00	49 806,27	1 977 295,00
2313	Constructions	1 600,00	1 595,46	0,00	4,54
2315	Installat°, matériel et outillage techni	1 362 578,05	0,00	0,00	1 362 578,05
2317	Immo. corporelles reçues mise à dispo.	5 000,00	0,00	0,00	5 000,00
<b>Total des dépenses d'équipement</b>		<b>4 492 341,99</b>	<b>442 140,89</b>	<b>287 326,12</b>	<b>3 762 874,98</b>
10	Dotations, fonds divers et réserves	0,00	0,00	0,00	0,00
13	Subventions d'investissement	0,00	0,00	0,00	0,00
16	Emprunts et dettes assimilées	0,00	0,00	0,00	0,00
18	Compte de liaison : affectat° (BA,régie)	0,00	0,00	0,00	0,00
26	Participat° et créances rattachées	0,00	0,00	0,00	0,00
27	Autres immobilisations financières	0,00	0,00	0,00	0,00
020	Dépenses imprévues	120 000,00			
<b>Total des dépenses financières</b>		<b>120 000,00</b>	<b>0,00</b>	<b>0,00</b>	<b>120 000,00</b>
<b>Total des dépenses d'opérations pour compte de tiers</b>		<b>0,00</b>	<b>0,00</b>	<b>0,00</b>	<b>0,00</b>
<b>TOTAL DEPENSES REELLES</b>		<b>4 612 341,99</b>	<b>442 140,89</b>	<b>287 326,12</b>	<b>3 882 874,98</b>
040	Opérat° ordre transfert entre sections (4)	26 900,00	37 449,36		-10 549,36
	Reprises sur autofinancement antérieur (5)	26 900,00	26 701,94		198,06
13911	Etat et établissements nationaux	22 700,00	1 451,00		21 249,00
13912	Sub. transf cpte résult. Régions	0,00	358,76		-358,76
13913	Sub. transf cpte résult. Départements	0,00	12 994,34		-12 994,34
13918	Autres subventions d'équipement	0,00	7 778,53		-7 778,53
198	Neutral. amort. subv. équip. versées	4 200,00	4 119,31		80,69
	<b>Charges transférées (6)</b>	<b>0,00</b>	<b>10 747,42</b>		<b>-10 747,42</b>
192	Plus ou moins-values sur cession immo.	0,00	10 747,42		-10 747,42
041	Opérations patrimoniales (7)	4 100,00	4 017,10		82,90
2312	Agencements et aménagements de terrains	0,00	4 017,10		-4 017,10
2313	Constructions	4 100,00	0,00		4 100,00
<b>TOTAL DEPENSES D'ORDRE</b>		<b>31 000,00</b>	<b>41 466,46</b>		<b>-10 466,46</b>
<b>TOTAL DES DEPENSES D'INVESTISSEMENT DE L'EXERCICE (= Total des dépenses réelles et d'ordre)</b>		<b>4 643 341,99</b>	<b>483 607,35</b>	<b>287 326,12</b>	<b>3 872 408,52</b>
<b>Pour information</b>		<b>0,00</b>			
<b>D 001 Solde d'exécution négatif reporté de N-1</b>					

(1) Détailler les chapitres budgétaires par article conformément au plan de comptes appliqué par la commune ou l'établissement.

(2) Voir état III B3 pour le détail des opérations d'équipement.

(3) Voir annexes IV A9 pour le détail des opérations pour compte de tiers.

(4) Cf. définitions du chapitre d'opérations d'ordre, DI 040=RF 042.

(5) Les comptes 15, 29, 39, 49 et 59 peuvent figurer dans le détail du chapitre 040 si la commune ou l'établissement applique le régime des provisions budgétaires.

(6) Dont 192.

(7) Cf. définitions du chapitre des opérations d'ordre, DI 041= RI 041.

III – VOTE DU BUDGET					III
SECTION D'INVESTISSEMENT – DETAIL DES RECETTES					B2
Chap/ art (1)	Libellé (1)	Crédits ouverts (BP+DM+RAR N-1)	Titres émis	Restes à réaliser au 31/12	Crédits annulés
010	Stocks	0,00	0,00	0,00	0,00
13	Subventions d'investissement	0,00	24 628,00	0,00	-24 628,00
1321	Subv. non transf. Etat, établ. nationaux	0,00	24 628,00	0,00	-24 628,00
16	Emprunts et dettes assimilées(hors 165)	0,00	0,00	0,00	0,00
20	Immobilisations incorporelles(sauf 204)	0,00	0,00	0,00	0,00
204	Subventions d'équipement versées	0,00	0,00	0,00	0,00
21	Immobilisations corporelles	0,00	0,00	0,00	0,00
22	Immobilisations reçues en affectation	0,00	0,00	0,00	0,00
23	Immobilisations en cours	0,00	0,00	0,00	0,00
<b>Total des recettes d'équipement</b>		<b>0,00</b>	<b>24 628,00</b>	<b>0,00</b>	<b>-24 628,00</b>
10	Dotations, fonds divers et réserves	87 200,00	71 078,04	0,00	16 121,96
10222	FCTVA	87 200,00	71 078,04	0,00	16 121,96
138	Autres subvent° invest. non transf.	0,00	0,00	0,00	0,00
165	Dépôts et cautionnements reçus	0,00	0,00	0,00	0,00
18	Compte de liaison : affectat° (BA,régie)	0,00	0,00	0,00	0,00
26	Participat° et créances rattachées	0,00	0,00	0,00	0,00
27	Autres immobilisations financières	0,00	0,00	0,00	0,00
024	Produits des cessions d'immobilisations	34 000,00		0,00	
<b>Total des recettes financières</b>		<b>121 200,00</b>	<b>71 078,04</b>	<b>0,00</b>	<b>50 121,96</b>
<b>Total des recettes d'opérations pour compte de tiers</b>		<b>0,00</b>	<b>0,00</b>	<b>0,00</b>	<b>0,00</b>
<b>TOTAL DES RECETTES REELLES</b>		<b>121 200,00</b>	<b>95 706,04</b>	<b>0,00</b>	<b>25 493,96</b>
021	Virement de la sect° de fonctionnement	2 549 401,87			
040	Opérat° ordre transfert entre sections (3) (4)	600 000,00	619 566,49		-19 566,49
2188	Autres immobilisations corporelles	0,00	25 783,42		-25 783,42
28041412	Subv.Cne GFP : Bâtiments, installations	0,00	3 650,00		-3 650,00
2804182	Autres org pub - Bâtiments et installat°	0,00	420,00		-420,00
280421	Privé : Bien mobilier, matériel	0,00	49,31		-49,31
28051	Concessions et droits similaires	0,00	368,04		-368,04
281318	Autres bâtiments publics	600 000,00	0,00		600 000,00
28158	Autres installat°, matériel et outillage	0,00	118 184,56		-118 184,56
281745	Sol autrui - Instal. générales (m. à dis	0,00	839,00		-839,00
28182	Matériel de transport	0,00	27 490,00		-27 490,00
28184	Mobilier	0,00	2 986,37		-2 986,37
28188	Autres immo. corporelles	0,00	439 795,79		-439 795,79
<b>TOTAL DES PRELEVEMENTS PROVENANT DE LA SECTION DE FONCTIONNEMENT</b>		<b>3 149 401,87</b>	<b>619 566,49</b>		<b>2 529 835,38</b>
041	Opérations patrimoniales (5)	4 100,00	4 017,10		82,90
2031	Frais d'études	4 100,00	4 017,10		82,90
<b>TOTAL DES RECETTES D'ORDRE</b>		<b>3 153 501,87</b>	<b>623 583,59</b>		<b>2 529 918,28</b>
<b>TOTAL DES RECETTES D'INVESTISSEMENT DE L'EXERCICE (= Total des recettes réelles et d'ordre)</b>		<b>3 274 701,87</b>	<b>719 289,63</b>	<b>0,00</b>	<b>2 555 412,24</b>
<b>Pour information R 001 Solde d'exécution positif reporté de N-1</b>		<b>1 368 640,12</b>			

(1) Détailler les chapitres budgétaires par article conformément au plan de comptes appliqué par la commune ou l'établissement.

(2) Voir annexes IV A9 pour le détail des opérations pour compte de tiers.

(3) Cf. définition du chapitre des opérations d'ordre, RI 040 = DF 042.

(4) Les comptes 15, 29, 39, 49 et 59 peuvent figurer dans le détail du chapitre 040 si la commune ou l'établissement applique le régime des provisions budgétaires.

(5) Cf. définitions du chapitre des opérations d'ordre, DI 041 = RI 041.

<b>III – VOTE DU BUDGET</b>	<b>III</b>
<b>DETAIL DES CHAPITRES D'OPERATION D'EQUIPEMENT</b>	<b>B3</b>

Cet état ne contient pas d'information.

<b>IV – ANNEXES</b>	<b>IV</b>
<b>ELEMENTS DU BILAN</b> <b>EQUILIBRE DES OPERATIONS FINANCIERES – DEPENSES</b>	<b>A6.1</b>

**DEPENSES A COUVRIR PAR DES RESSOURCES PROPRES**

Art. (1)	Libellé (1)	Crédits de l'exercice (BP + BS + DM + RAR N-1)	Réalizations
<b>DEPENSES TOTALES A COUVRIR PAR DES RESSOURCES PROPRES =A + B</b>		<b>142 700,00</b>	<b>I 22 582,63</b>
<b>16 Emprunts et dettes assimilées (A)</b>		<b>0,00</b>	<b>0,00</b>
1631	Emprunts obligataires	0,00	0,00
1641	Emprunts en euros	0,00	0,00
1643	Emprunts en devises	0,00	0,00
16441	Opérat° afférentes à l'emprunt	0,00	0,00
1671	Avances consolidées du Trésor	0,00	0,00
1672	Emprunts sur comptes spéciaux du Trésor	0,00	0,00
1678	Autres emprunts et dettes	0,00	0,00
1681	Autres emprunts	0,00	0,00
1682	Bons à moyen terme négociables	0,00	0,00
1687	Autres dettes	0,00	0,00
<b>Dépenses et transferts à déduire des ressources propres (B)</b>		<b>142 700,00</b>	<b>22 582,63</b>
10...	Reprise de dotations, fonds divers et réserves		
10...	Reversement de dotations, fonds divers et réserves		
139	Subv. invest. transférées cpte résultat	22 700,00	22 582,63
020	Dépenses imprévues	120 000,00	0,00

	Op. de l'exercice I	Restes à réaliser en dépenses au 31/12	Solde d'exécution D001 de l'exercice précédent (N-1)	TOTAL II
<b>Dépenses à couvrir par des ressources propres</b>	<b>22 582,63</b>	<b>287 326,12</b>	<b>0,00</b>	<b>309 908,75</b>

(1) Détailler les chapitres budgétaires par article conformément au plan de comptes.

<b>IV – ANNEXES</b>	<b>IV</b>
<b>ELEMENTS DU BILAN</b>	
<b>EQUILIBRE DES OPERATIONS FINANCIERES – RECETTES</b>	<b>A6.2</b>

**RESSOURCES PROPRES**

Art. (1)	Libellé (1)	Crédits de l'exercice (BP + BS + DM + RAR N-1)	Réalisations
<b>RECETTES (RESSOURCES PROPRES) = a + b</b>		<b>3 270 601,87</b>	<b>III 664 861,11</b>
<b>Ressources propres externes de l'année (a)</b>		<b>87 200,00</b>	<b>71 078,04</b>
10222	FCTVA	87 200,00	71 078,04
10223	TLE	0,00	0,00
10226	Taxe d'aménagement	0,00	0,00
10228	Autres fonds	0,00	0,00
13146	Attributions de compensation d'investissement	0,00	0,00
13156	Attributions de compensation d'investissement	0,00	0,00
13246	Attributions de compensation d'investissement	0,00	0,00
13256	Attributions de compensation d'investissement	0,00	0,00
138	Autres subvent° invest. non transf.	0,00	0,00
26...	Participations et créances rattachées		
27...	Autres immobilisations financières		
<b>Ressources propres internes de l'année (b) (2)</b>		<b>3 183 401,87</b>	<b>593 783,07</b>
15...	Provisions pour risques et charges		
169	Primes de remboursement des obligations	0,00	0,00
26...	Participations et créances rattachées		
27...	Autres immobilisations financières		
28...	Amortissement des immobilisations		
28041412	Subv.Cne GFP : Bâtiments, installations	0,00	3 650,00
2804182	Autres org pub - Bâtiments et installat°	0,00	420,00
280421	Privé : Bien mobilier, matériel	0,00	49,31
28051	Concessions et droits similaires	0,00	368,04
281318	Autres bâtiments publics	600 000,00	0,00
28158	Autres installat°, matériel et outillage	0,00	118 184,56
281745	Sol autrui - Instal. générales (m. à dis	0,00	839,00
28182	Matériel de transport	0,00	27 490,00
28184	Mobilier	0,00	2 986,37
28188	Autres immo. corporelles	0,00	439 795,79
29...	Prov. pour dépréciat° immobilisations		
39...	Prov. dépréciat° des stocks et en-cours		
481...	Charges à rép. sur plusieurs exercices		
49...	Prov. dépréc. comptes de tiers		
59...	Prov. dépréc. comptes financiers		
024	Produits des cessions d'immobilisations	34 000,00	0,00
021	Virement de la sect° de fonctionnement	2 549 401,87	0,00

	Opérations de l'exercice III	Restes à réaliser en recettes au 31/12	Solde d'exécution R001 de l'exercice précédent	Affectation R1068 de l'exercice précédent	TOTAL IV
<b>Total ressources propres disponibles</b>	<b>664 861,11</b>	<b>0,00</b>	<b>1 368 640,12</b>	<b>0,00</b>	<b>2 033 501,23</b>

	Montant
<b>Dépenses à couvrir par des ressources propres</b>	<b>II 309 908,75</b>
<b>Ressources propres disponibles</b>	<b>IV 2 033 501,23</b>
<b>Solde</b>	<b>V = IV – II (3) 1 723 592,48</b>

(1) Les comptes 15, 169, 26, 27, 28, 29, 39, 481, 49 et 59 sont à détailler conformément au plan de comptes.

(2) Les comptes 15, 29, 39, 49 et 59 sont présentés uniquement si la commune ou l'établissement applique le régime des provisions budgétaires.



(3) Indiquer le signe algébrique.

<b>IV – ANNEXES</b>	<b>IV</b>
<b>ELEMENTS DU BILAN</b> <b>VARIATION DU PATRIMOINE (article R. 2313-3 du CGCT) – ENTREES</b>	<b>A10.1</b>

**A10.1 – ETAT DES ENTREES D'IMMOBILISATIONS**

Modalités et date d'acquisition	Désignation du bien	Valeur d'acquisition (coût historique)	Cumul des amortissements	Durée de l'amortissement
Acquisitions à titre onéreux				
03/02/2023	FOURNITURE BACS	163 489,06	0,00	10
03/03/2023	BORNES D'INTRODUCTION&3 CONTENEURS - CLAUDE HUEZ	36 698,72	0,00	10
23/03/2023	BROYEUR VEGETAUX ELECTRIQUE	401,84	0,00	1
30/03/2023	FOURCHES A COMPOST	683,64	0,00	1
21/04/2023	MASTER VU - COLLECTE - GN 837 FD	50 975,40	0,00	10
05/06/2023	ACHAT COMPOSTEUR 400L	44 012,88	0,00	10
05/06/2023	ARMOIRES A CLES - SERVICE COLLECTE	494,73	0,00	1
05/06/2023	ACHAT COMPOSTEUR 600L	13 168,56	0,00	10
22/06/2023	ABT ANNUEL ADOBE INDESIGN	184,02	0,00	1
29/06/2023	NOUVELLE SPRING EXPRESSION GP 275 AZ	22 012,00	0,00	5
04/07/2023	CHARRIOT ELEVATEUR ELECTRIQUE MANITOU	24 516,26	0,00	5
21/07/2023	AMENAGEMENT VEHICULE CC 512 DR	678,00	0,00	1
07/08/2023	LAVEUR HP PROFIT-JET B 10/200	2 650,80	0,00	0
30/08/2023	TRAVAUX 4 DECHETERIES LCSL ST JUL STE SAV PONT STE	4 017,10	0,00	0
07/09/2023	BROYEUR VEGETAUX ELECTRIQUE	2 009,22	0,00	10
15/09/2023	IMPRIMANTE - MULTIFONCTION NB	175,26	0,00	1
20/09/2023	VEHICULE TYPE PARTNER PACK 1.6 L HDI CC 512 DR	14 212,74	14 212,74	0
29/09/2023	FOURGON COLLECTE GP-609-WH	49 938,60	0,00	10
18/10/2023	DECHETTERIE LA CHAPELLE ARMOIRE REEMPLOI	11 790,00	0,00	10
30/10/2023	COMPOSTEURS 1300L	8 820,00	0,00	10
15/11/2023	DECHETTERIE ST JULIEN - MISES AUX NORMES	1 595,46	0,00	0
24/11/2023	SOUFFLEURS DECHETTERIES BUCEY EN OTHE-VAUCHASSIS	1 776,84	0,00	1
21/12/2023	CAISSON BLANC AMOVIBLE RENAULT MAXI FJ 010 TV	6 069,60	0,00	10
Acquisitions à titre gratuit				
Mise à disposition				
Affectation				
Mises en concession ou affermage				
Divers				
03/07/2023	TRAVAUX DECHETTERIE ST LYE	842 820,57	0,00	0
03/07/2023	TRAVAUX DECHETTERIES	26 971,49	0,00	0
03/07/2023	PONT STE MARIE - CREATION PLATEFORME BETON PAV	4 017,34	0,00	0
<b>TOTAL GENERAL</b>		<b>1 334 180,13</b>	<b>14 212,74</b>	

<b>IV – ANNEXES</b>	<b>IV</b>
<b>ELEMENTS DU BILAN</b> <b>VARIATION DU PATRIMOINE (article R. 2313-3 du CGCT) – SORTIES</b>	<b>A10.2</b>

**A10.2 – ETAT DES SORTIES DES BIENS D'IMMOBILISATIONS**

Modalités et date de sortie	Désignation du bien	Valeur d'acquisition (coût historique)	Durée de l'amort.	Cumul des amort. antérieurs	Valeur nette comptable au jour de la cession	Prix de cession	Plus ou moins values
Cessions à titre onéreux							
Cessions à titre gratuit							
Mise à disposition							
30/08/2023	ARIA-SUBVENTION D'INVESTISSEMENT	233,31	5	233,31	0,00	0,00	0,00
Affectation							
Mises en concession ou affermage							
Mise à la réforme							
29/08/2023	VIDEOPROJECTEUR ET ECRAN - CC - BMA	300,00	0	300,00	0,00	0,00	0,00
29/08/2023	VIDEOPROJECTEUR ET ECRAN - CC - BMA	135,00	0	135,00	0,00	0,00	0,00
29/08/2023	ESCABEAU GARAGE OM	71,49	0	71,49	0,00	0,00	0,00
29/08/2023	CONTENEURS TRI POUR EMBALLAGES	586,80	0	586,80	0,00	0,00	0,00
29/08/2023	SIGNALETIQUE INFOS DECHETTERIES	490,54	0	490,54	0,00	0,00	0,00
Divers							
20/09/2023	SIEGE DE BUREAU - CC - BMA	146,11	0	146,11	0,00	0,00	0,00
20/09/2023	ARMOIRE DE RANGEMENT - CC - BMA	309,04	0	309,04	0,00	0,00	0,00
<b>TOTAL GENERAL</b>		<b>2 272,29</b>					<b>0,00</b>

<b>IV – ANNEXES</b>	<b>IV</b>
<b>ELEMENTS DU BILAN OPERATIONS LIEES AUX CESSIONS</b>	<b>A10.3</b>

**A10.3 – OPERATIONS LIEES AUX CESSIONS**

Pour mémoire		Crédits ouverts (BP + DM)
Chapitre 024	Produits des cessions d'immobilisations	34 000,00

Produit des cessions		Réalizations
Compte 775	Produits des cessions d'immobilisations	15 036,00
Compte 675	Valeurs comptables des immobilisations cédées	25 783,42

<b>IV – ANNEXES</b>	<b>IV</b>
<b>ELEMENTS DU BILAN</b> <b>VARIATION DU PATRIMOINE (article L. 300-5 du code de l'urbanisme) – ENTREES</b>	<b>A10.4</b>

**A10.4 – ETAT DES ENTREES D'IMMOBILISATIONS (L. 300-5 du code de l'urbanisme)**

Modalités et date d'acquisition	Désignation du bien	Valeur d'acquisition (coût historique)	Cumul des amortissements	Durée de l'amortissement
Acquisitions à titre onéreux				
Acquisitions à titre gratuit				
Mise à disposition				
Affectation				
Mises en concession ou affermage				
Divers				
<b>TOTAL GENERAL</b>		0,00	0,00	

<b>IV – ANNEXES</b>	<b>IV</b>
<b>ELEMENTS DU BILAN</b> <b>VARIATION DU PATRIMOINE (article L. 300-5 du code de l'urbanisme) – SORTIES</b>	<b>A10.5</b>

**A10.5 – ETAT DES SORTIES DES BIENS D'IMMOBILISATIONS (L. 300-5 du code de l'urbanisme)**

Modalités et date de sortie	Désignation du bien	Valeur d'acquisition (coût historique)	Durée de l'amort.	Cumul des amort. antérieurs	Valeur nette comptable au jour de la cession	Prix de cession	Plus ou moins values
Cessions à titre onéreux							
Cessions à titre gratuit							
Mise à disposition							
Affectation							
Mises en concession ou affermage							
Mise à la réforme							
Divers							
<b>TOTAL GENERAL</b>		0,00					0,00

# **HOTEL D'ENTREPRISES**





**REPUBLIQUE FRANÇAISE**

**EPCI dont la population est de 3500 habitants et plus - TROYES  
CHAMPAGNE METROPOLE (1)**

**AGREGE AU BUDGET PRINCIPAL DE TROYES CHAMPAGNE METROPOLE  
PRINCIPAL (2)**

Numéro SIRET : 20006925000138

POSTE COMPTABLE : SERVICE DE GESTION COMPTABLE DE TROYES

**M 14**

**Compte administratif  
voté par nature**

**BUDGET : HOTEL D'ENTREPRISES (3)**

**ANNEE 2023**

(1) Indiquer la nature juridique et le nom de la collectivité ou de l'établissement (commune, CCAS, EPCI, syndicat mixte, etc).

(2) A renseigner uniquement pour les budgets annexes.

(3) Indiquer le budget concerné : budget principal ou libellé du budget annexe.

# Sommaire

## I - Informations générales (5)

A - Informations statistiques, fiscales et financières	4
B - Modalités de vote du budget	5

## II - Présentation générale du budget

A1 - Vue d'ensemble - Exécution du budget et détail des restes à réaliser	6
A2 - Vue d'ensemble - Section de fonctionnement - Chapitres	8
A3 - Vue d'ensemble - Section d'investissement - Chapitres	9
B1 - Balance générale du budget - Dépenses	11
B2 - Balance générale du budget - Recettes	12

## III - Vote du budget

A1 - Section de fonctionnement - Détail des dépenses	13
A2 - Section de fonctionnement - Détail des recettes	15
B1 - Section d'investissement - Détail des dépenses	16
B2 - Section d'investissement - Détail des recettes	17
B3 - Opérations d'équipement - Détail des chapitres et articles	18

## IV - Annexes (6)

### A - Eléments du bilan

A1 - Présentation croisée par fonction (1)	Sans Objet
A1.1 - Présentation croisée par fonction - Détail fonctionnement	Sans Objet
A1.2 - Présentation croisée par fonction - Détail investissement	Sans Objet
A2.1 - Etat de la dette - Détail des crédits de trésorerie	19
A2.2 - Etat de la dette - Répartition par nature de dette	20
A2.3 - Etat de la dette - Répartition des emprunts par structure de taux	24
A2.4 - Etat de la dette - Typologie de la répartition de l'encours	25
A2.5 - Etat de la dette - Détail des opérations de couverture	26
A2.6 - Etat de la dette - Remboursement anticipé d'un emprunt avec refinancement	28
A2.7 - Etat de la dette - Emprunts renégociés au cours de l'année N	29
A2.8 - Etat de la dette - Dette pour financer l'emprunt d'un autre organisme	30
A2.9 - Etat de la dette - Autres dettes	31
A3 - Méthodes utilisées pour les amortissements	Sans Objet
A4 - Etat des provisions	Sans Objet
A5 - Etalement des provisions	Sans Objet
A6.1 - Equilibre des opérations financières - Dépenses	32
A6.2 - Equilibre des opérations financières - Recettes	33
A7.1.1 - Etats des dépenses et recettes des services d'eau et d'assainissement - Fonctionnement (2)	Sans Objet
A7.1.2 - Etats des dépenses et recettes des services d'eau et d'assainissement - Investissement (2)	Sans Objet
A7.2.1 - Etats des dépenses et recettes des services assujettis à la TVA - Fonctionnement (3)	Sans Objet
A7.2.2 - Etats des dépenses et recettes des services assujettis à la TVA - Investissement (3)	Sans Objet
A7.3.1 - Etats de la répartition de la TEOM - Fonctionnement (4)	Sans Objet
A7.3.2 - Etats de la répartition de la TEOM - Investissement (4)	Sans Objet
A7.4.1 - Etat de ventilation des dépenses liées à la gestion de la crise sanitaire du COVID-19 - Fonctionnement	Sans Objet
A7.4.2 - Etat de ventilation des dépenses liées à la gestion de la crise sanitaire du COVID-19 - Investissement	Sans Objet
A8 - Etat des charges transférées	Sans Objet
A9 - Détail des opérations pour le compte de tiers	Sans Objet
A10.1 - Variation du patrimoine (article R. 2313-3 du CGCT) - Entrées	34
A10.2 - Variation du patrimoine (article R. 2313-3 du CGCT) - Sorties	35
A10.3 - Opérations liées aux cessions	36
A10.4 - Variation du patrimoine (article L. 300-5 du code de l'urbanisme) - Entrées	37
A10.5 - Variation du patrimoine (article L. 300-5 du code de l'urbanisme) - Sorties	38
A11 - Etat des travaux en régie	Sans Objet
A12 - Emploi des crédits communautaires dans le cadre de la subvention globale	Sans Objet

### B - Engagements hors bilan

B1.1 - Etat des emprunts garantis par la commune ou l'établissement	Sans Objet
B1.2 - Calcul du ratio d'endettement relatif aux garanties d'emprunt	Sans Objet
B1.3 - Etat des contrats de crédit-bail	Sans Objet
B1.4 - Etat des contrats de partenariat public-privé	Sans Objet
B1.5 - Etat des autres engagements donnés	Sans Objet
B1.6 - Etat des engagements reçus	Sans Objet
B1.7 - Liste des concours attribués à des tiers en nature ou en subventions	Sans Objet

B2.1 - Etat des autorisations de programme et des crédits de paiement afférents	Sans Objet
B2.2 - Etat des autorisations d'engagement et des crédits de paiement afférents	Sans Objet
B3 - Emploi des recettes grevées d'une affectation spéciale	Sans Objet
<b>C - Autres éléments d'informations</b>	
C1.1 - Etat du personnel	Sans Objet
C1.2 - Actions de formation des élus	Sans Objet
C2 - Liste des organismes dans lesquels a été pris un engagement financier	Sans Objet
C3.1 - Liste des organismes de regroupement auxquels adhère la commune ou l'établissement	Sans Objet
C3.2 - Liste des établissements publics créés	Sans Objet
C3.3 - Liste des services individualisés dans un budget annexe	Sans Objet
C3.4 - Liste des services assujettis à la TVA et non érigés en budget annexe	Sans Objet
C3.5 - Présentation agrégée du budget principal et des budgets annexes	Sans Objet
C3.6 - Identification des flux croisés	Sans Objet
C4 - Suivi des opérations au titre du nouveau programme national de renouvellement urbain	Sans Objet
<b>D - Décision en matière de taux de contributions directes - Arrêté et signatures</b>	
D1 - Décision en matière de taux de contributions directes	Sans Objet
D2 - Arrêté et signatures	39

(1) Cette présentation est obligatoire pour les communes de 3 500 habitants et plus (art. L. 2312-3 du CGCT), les groupements comprenant au moins une commune de 3 500 habitants et plus (art. R. 5211-14 du CGCT) et leurs établissements publics. Il n'a cependant pas à être produit par les services à activité unique érigés en établissement public ou budget annexe. Les autres communes et établissements peuvent les présenter de manière facultative.

(2) Cet état ne peut être produit que par les communes dont la population est inférieure à 500 habitants qui gèrent les services de distribution de l'eau potable et d'assainissement sous forme de régie simple sans budget annexe (article L. 2221-11 du CGCT).

(3) Cf. article R. 2313-3 du CCGT.

(4) Cet état est obligatoirement produit par les communes et groupements de communes de 10 000 habitants et plus ayant institué la TEOM et assurant au moins la collecte des déchets ménagers.

(5) Les associations syndicales autorisées doivent utiliser leur état particulier « *Informations générales* » annexé à l'arrêté n° NOR : INTB1237402A, relatif au cadre budgétaire et comptable applicable aux associations syndicales autorisées.

(6) Les associations syndicales autorisées remplissent et joignent uniquement les états qui les concernent au titre de l'exercice et au titre du détail des comptes de bilan.

Préciser, pour chaque annexe, si l'état est sans objet le cas échéant.

<b>Code INSEE</b> 200069250	<b>TROYES CHAMPAGNE METROPOLE</b> <b>HOTEL D'ENTREPRISES</b>	<b>CA</b> <b>2023</b>
--------------------------------	---	--------------------------

<b>I – INFORMATIONS GENERALES</b>	<b>I</b>
<b>INFORMATIONS STATISTIQUES, FISCALES ET FINANCIERES</b>	<b>A</b>

Informations statistiques	Valeurs
Population totale (colonne h du recensement INSEE) :	0
Nombre de résidences secondaires (article R. 2313-1 <i>in fine</i> ) :	
Nom de l'EPCI à fiscalité propre auquel la commune adhère :	

Potentiel fiscal et financier (1)		Valeurs par hab. (population DGF)	Moyennes nationales du potentiel financier par habitants de la strate
Fiscal	Financier		
0.00	0.00	0.00	0.00

Informations financières – ratios (2)		Valeurs	Moyennes nationales de la strate (3)
1	Dépenses réelles de fonctionnement/population	0.00	
2	Produit des impositions directes/population	0.00	
3	Recettes réelles de fonctionnement/population	0.00	
4	Dépenses d'équipement brut/population	0.00	
5	Encours de dette/population	0.00	
6	DGF/population	0.00	
7	Dépenses de personnel/dépenses réelles de fonctionnement (2)	0.00	
8	Dépenses de fonct. et remb. dette en capital/recettes réelles de fonct. (2)	0.00	
9	Dépenses d'équipement brut/recettes réelles de fonctionnement (2)	0.00	
10	Encours de la dette/recettes réelles de fonctionnement (2)	0.00	

Dans l'ensemble des tableaux, les cases grisées ne doivent pas être remplies.

(1) Il s'agit du potentiel fiscal et du potentiel financier définis à l'article L. 2334-4 du code général des collectivités territoriales qui figurent sur la fiche de répartition de la DGF de l'exercice N-1 établie sur la base des informations N-2 (transmise par les services préfectoraux).

(2) Les ratios 1 à 6 sont obligatoires pour les communes de 3 500 habitants et plus et leurs établissements publics administratifs ainsi que pour les EPCI dotés d'une fiscalité propre comprenant au moins une commune de 3 500 habitants et plus.

Les ratios 7 à 10 sont obligatoires pour les communes de 10 000 habitants et plus et leurs établissements publics administratifs ainsi que pour les EPCI dotés d'une fiscalité propre comprenant au moins une commune de 10 000 habitants et plus (cf. articles L. 2313-1, L. 2313-2, R. 2313-1, R. 2313-2 et R. 5211-15 du CGCT). Pour les caisses des écoles, les EPCI non dotés d'une fiscalité propre et les syndicats mixtes associant exclusivement des communes et des EPCI, il conviendra d'appliquer les ratios prévus respectivement par les articles R. 2313-7, R. 5211-15 et R. 5711-3 du CGCT.

(3) Il convient d'indiquer les moyennes de la catégorie de l'organisme en cause (commune, communauté urbaine, communauté d'agglomération, ...) et les sources d'où sont tirées les informations (statistiques de la direction générale des collectivités locales ou de la direction générale de la comptabilité publique). Il s'agit des moyennes de la dernière année connue.

<b>I – INFORMATIONS GENERALES</b>	<b>I</b>
<b>MODALITES DE VOTE DU BUDGET</b>	<b>B</b>

**POUR MEMOIRE<sup>(1)</sup>**

I – L'assemblée délibérante a voté le présent budget par nature :

- au niveau (2) du chapitre pour la section de fonctionnement.
- au niveau (2) du chapitre pour la section d'investissement.
  - sans (3) les chapitres « opérations d'équipement » de l'état III B 3.
  - sans (4) vote formel sur chacun des chapitres.

La liste des articles spécialisés sur lesquels l'ordonnateur ne peut procéder à des virements d'article à article est la suivante :

II – En l'absence de mention au paragraphe I ci-dessus, le budget est réputé voté par chapitre, et, en section d'investissement, sans chapitre de dépense « opération d'équipement ».

III – Les provisions sont (5) semi-budgétaires (pas d'inscriptions en recettes de la section d'investissement) .

(1) Rappeler les modalités relatives au vote du budget.

(2) A compléter par « du chapitre » ou « de l'article ».

(3) Indiquer « avec » ou « sans » les chapitres opérations d'équipement.

(4) Indiquer « avec » ou « sans » vote formel.

(5) A compléter par un seul des deux choix suivants :

- semi-budgétaires (pas d'inscription en recette de la section d'investissement),
- budgétaires (délibération n° ..... du .....).

<b>II – PRESENTATION GENERALE DU BUDGET</b>	<b>II</b>
<b>VUE D'ENSEMBLE</b>	<b>A1</b>

## EXECUTION DU BUDGET

		DEPENSES		RECETTES	
REALISATIONS DE L'EXERCICE (mandats et titres)	Section de fonctionnement	A	149 226,80	G	222 495,95
	Section d'investissement	B	110 462,15	H	136 622,71

		+		+	
REPORTS DE L'EXERCICE N-1	Report en section de fonctionnement (002)	C	0,00 (si déficit)	I	0,00 (si excédent)
	Report en section d'investissement (001)	D	60 771,04 (si déficit)	J	0,00 (si excédent)

		=		=	
TOTAL (réalisations + reports)		= A+B+C+D	320 459,99	= G+H+I+J	359 118,66

RESTES A REALISER A REPORTER EN N+1 (1)	Section de fonctionnement	E	0,00	K	0,00
	Section d'investissement	F	38 658,67	L	0,00
	TOTAL des restes à réaliser à reporter en N+1	= E+F	38 658,67	= K+L	0,00

RESULTAT CUMULE	Section de fonctionnement	= A+C+E	149 226,80	= G+I+K	222 495,95
	Section d'investissement	= B+D+F	209 891,86	= H+J+L	136 622,71
	TOTAL CUMULE	= A+B+C+D+E+F	359 118,66	= G+H+I+J+K+L	359 118,66

## DETAIL DES RESTES A REALISER

Chap.	Libellé	Dépenses engagées non mandatées	Titres restant à émettre		
<b>TOTAL DE LA SECTION DE FONCTIONNEMENT</b>		E	0,00	K	0,00
011	Charges à caractère général		0,00		
012	Charges de personnel, frais assimilés		0,00		
014	Atténuations de produits		0,00		
65	Autres charges de gestion courante		0,00		
656	Frais fonctionnement des groupes d'élus		0,00		
66	Charges financières		0,00		
67	Charges exceptionnelles		0,00		
70	Produits services, domaine et ventes div				0,00
73	Impôts et taxes				0,00
74	Dotations et participations				0,00
75	Autres produits de gestion courante				0,00
013	Atténuations de charges				0,00
76	Produits financiers				0,00
77	Produits exceptionnels				0,00
<b>TOTAL DE LA SECTION D'INVESTISSEMENT</b>		F	38 658,67	L	0,00
010	Stocks (4)		0,00		0,00
024	Produits des cessions d'immobilisations				0,00
10	Dotations, fonds divers et réserves		0,00		0,00
13	Subventions d'investissement		0,00		0,00
16	Emprunts et dettes assimilées		0,00		0,00
18	Compte de liaison : affectat° (BA,régie) (6)		0,00		0,00
20	Immobilisations incorporelles		0,00		0,00
204	Subventions d'équipement versées		0,00		0,00

Chap.	Libellé	Dépenses engagées non mandatées	Titres restant à émettre
21	Immobilisations corporelles	0,00	0,00
22	Immobilisations reçues en affectation (5)	0,00	0,00
23	Immobilisations en cours	38 658,67	0,00
26	Participat° et créances rattachées	0,00	0,00
27	Autres immobilisations financières	0,00	0,00

(1) Les restes à réaliser de la section de fonctionnement correspondent en dépenses, aux dépenses engagées non mandatées et non rattachées telles qu'elles ressortent de la comptabilité des engagements et en recettes, aux recettes certaines n'ayant pas donné lieu à l'émission d'un titre et non rattachées (R. 2311-11 du CGCT).

Les restes à réaliser de la section d'investissement correspondent en dépenses, aux dépenses engagées non mandatées au 31/12 de l'exercice précédent telles qu'elles ressortent de la comptabilité des engagements et aux recettes certaines n'ayant pas donné lieu à l'émission d'un titre au 31/12 de l'exercice précédent (R. 2311-11 du CGCT).

(2) Le chapitre 45 doit être détaillé conformément au plan de compte, tant en dépenses qu'en recettes.

<b>II - PRESENTATION GENERALE DU BUDGET</b>	<b>II</b>
<b>SECTION DE FONCTIONNEMENT – CHAPITRES</b>	<b>A2</b>

## DEPENSES DE FONCTIONNEMENT

Chap.	Libellé	Crédits ouverts (BP+DM+RAR N-1)	Crédits employés (ou restant à employer)			Crédits annulés
			Mandats émis	Charg. rattachées	Restes à réaliser au 31/12	
011	Charges à caractère général	101 691,12	23 165,16	36 772,01	0,00	41 753,95
012	Charges de personnel, frais assimilés	16 200,00	12 565,00	0,00	0,00	3 635,00
014	Atténuations de produits	0,00	0,00	0,00	0,00	0,00
65	Autres charges de gestion courante	100,00	1,56	0,00	0,00	98,44
656	Frais fonctionnement des groupes d'élus	0,00	0,00	0,00	0,00	0,00
<b>Total des dépenses de gestion courante</b>		<b>117 991,12</b>	<b>35 731,72</b>	<b>36 772,01</b>	<b>0,00</b>	<b>45 487,39</b>
66	Charges financières	17 500,00	12 323,96	2 355,11	0,00	2 820,93
67	Charges exceptionnelles	2 180,00	45,00	0,00	0,00	2 135,00
68	Dotations provisions semi-budgétaires (1)	370,00	370,00			0,00
022	Dépenses imprévues	0,00				
<b>Total des dépenses réelles de fonctionnement</b>		<b>138 041,12</b>	<b>48 470,68</b>	<b>39 127,12</b>	<b>0,00</b>	<b>50 443,32</b>
023	Virement à la section d'investissement (2)	44 439,01				
042	Opérat° ordre transfert entre sections (2)	62 000,00	61 629,00			371,00
043	Opérat° ordre intérieur de la section (2)	0,00	0,00			0,00
<b>Total des dépenses d'ordre de fonctionnement</b>		<b>106 439,01</b>	<b>61 629,00</b>			<b>44 810,01</b>
<b>TOTAL</b>		<b>244 480,13</b>	<b>110 099,68</b>	<b>39 127,12</b>	<b>0,00</b>	<b>95 253,33</b>
<b>Pour information</b>		(3) <b>0,00</b>				
<b>D 002 Déficit de fonctionnement reporté de N-1</b>						

## RECETTES DE FONCTIONNEMENT

Chap.	Libellé	Crédits ouverts (BP+DM+RAR N-1)	Crédits employés (ou restant à employer)			Crédits annulés
			Titres émis	Prod. rattachées	Restes à réaliser au 31/12	
013	Atténuations de charges	0,00	0,00	0,00	0,00	0,00
70	Produits services, domaine et ventes div	20 000,00	18 715,42	0,00	0,00	1 284,58
73	Impôts et taxes	0,00	0,00	0,00	0,00	0,00
74	Dotations et participations	0,00	0,00	0,00	0,00	0,00
75	Autres produits de gestion courante	224 480,13	197 142,91	0,00	0,00	27 337,22
<b>Total des recettes de gestion courante</b>		<b>244 480,13</b>	<b>215 858,33</b>	<b>0,00</b>	<b>0,00</b>	<b>28 621,80</b>
76	Produits financiers	0,00	0,00	0,00	0,00	0,00
77	Produits exceptionnels	0,00	6 637,62	0,00	0,00	-6 637,62
78	Reprises provisions semi-budgétaires (1)	0,00	0,00			0,00
<b>Total des recettes réelles de fonctionnement</b>		<b>244 480,13</b>	<b>222 495,95</b>	<b>0,00</b>	<b>0,00</b>	<b>21 984,18</b>
042	Opérat° ordre transfert entre sections (2)	0,00	0,00			0,00
043	Opérat° ordre intérieur de la section (2)	0,00	0,00			0,00
<b>Total des recettes d'ordre de fonctionnement</b>		<b>0,00</b>	<b>0,00</b>			<b>0,00</b>
<b>TOTAL</b>		<b>244 480,13</b>	<b>222 495,95</b>	<b>0,00</b>	<b>0,00</b>	<b>21 984,18</b>
<b>Pour information</b>		(3) <b>0,00</b>				
<b>R 002 Excédent de fonctionnement reporté de N-1</b>						

(1) Si la commune ou l'établissement applique le régime des provisions semi-budgétaires.

(2) DF 023 = RI 021 ; DI 040 = RF 042 ; RI 040 = DF 042 ; DI 041 = RI 041 ; DF 043 = RF 043.

(3) Les lignes de report ne font pas l'objet d'émission de mandat ou de titre (inscrire le montant reporté).



<b>II – PRESENTATION GENERALE DU BUDGET</b>	<b>II</b>
<b>SECTION D'INVESTISSEMENT – CHAPITRES</b>	<b>A3</b>

**DEPENSES D'INVESTISSEMENT**

Chap.	Libellé	Crédits ouverts (BP+DM+RAR N-1)	Mandats émis	Restes à réaliser au 31/12	Crédits annulés
010	Stocks (3)	0,00	0,00	0,00	0,00
20	Immobilisations incorporelles (sauf 204)	0,00	0,00	0,00	0,00
204	Subventions d'équipement versées	0,00	0,00	0,00	0,00
21	Immobilisations corporelles	0,00	0,00	0,00	0,00
22	Immobilisations reçues en affectation (4)	0,00	0,00	0,00	0,00
23	Immobilisations en cours	113 661,67	1 650,00	38 658,67	73 353,00
	Total des opérations d'équipement	0,00	0,00	0,00	0,00
	<b>Total des dépenses d'équipement</b>	<b>113 661,67</b>	<b>1 650,00</b>	<b>38 658,67</b>	<b>73 353,00</b>
10	Dotations, fonds divers et réserves	0,00	0,00	0,00	0,00
13	Subventions d'investissement	0,00	0,00	0,00	0,00
16	Emprunts et dettes assimilées	111 000,00	108 812,15	0,00	2 187,85
18	Compte de liaison : affectat° (BA,régie) (5)	0,00	0,00	0,00	0,00
26	Participat° et créances rattachées	0,00	0,00	0,00	0,00
27	Autres immobilisations financières	0,00	0,00	0,00	0,00
020	Dépenses imprévues	0,00			
	<b>Total des dépenses financières</b>	<b>111 000,00</b>	<b>108 812,15</b>	<b>0,00</b>	<b>2 187,85</b>
45...	<b>Total des op. pour compte de tiers (6)</b>	<b>0,00</b>	<b>0,00</b>	<b>0,00</b>	<b>0,00</b>
	<b>Total des dépenses réelles d'investissement</b>	<b>224 661,67</b>	<b>110 462,15</b>	<b>38 658,67</b>	<b>75 540,85</b>
040	Opérat° ordre transfert entre sections (1)	0,00	0,00		0,00
041	Opérations patrimoniales (1)	0,00	0,00		0,00
	<b>Total des dépenses d'ordre d'investissement</b>	<b>0,00</b>	<b>0,00</b>		<b>0,00</b>
	<b>TOTAL</b>	<b>224 661,67</b>	<b>110 462,15</b>	<b>38 658,67</b>	<b>75 540,85</b>
	<b>Pour information</b>	(2) <b>60 771,04</b>			
	<b>D 001 Solde d'exécution négatif reporté de N-1</b>				

**RECETTES D'INVESTISSEMENT**

Chap.	Libellé	Crédits ouverts (BP+DM+RAR N-1)	Titres émis	Restes à réaliser au 31/12	Crédits annulés
010	Stocks (3)	0,00	0,00	0,00	0,00
13	Subventions d'investissement	0,00	0,00	0,00	0,00
16	Emprunts et dettes assimilées (hors 165)	100 000,00	0,00	0,00	100 000,00
20	Immobilisations incorporelles (sauf 204)	0,00	0,00	0,00	0,00
204	Subventions d'équipement versées	0,00	0,00	0,00	0,00
21	Immobilisations corporelles	0,00	0,00	0,00	0,00
22	Immobilisations reçues en affectation (4)	0,00	0,00	0,00	0,00
23	Immobilisations en cours	0,00	0,00	0,00	0,00
	<b>Total des recettes d'équipement</b>	<b>100 000,00</b>	<b>0,00</b>	<b>0,00</b>	<b>100 000,00</b>
10	Dotations, fonds divers et réserves (hors 1068)	0,00	0,00	0,00	0,00
1068	Excédents de fonctionnement capitalisés (7)	73 993,70	73 993,70	0,00	0,00
138	Autres subvent° invest. non transf.	0,00	0,00	0,00	0,00
165	Dépôts et cautionnements reçus	5 000,00	1 000,01	0,00	3 999,99
18	Compte de liaison : affectat° (BA,régie)	0,00	0,00	0,00	0,00
26	Participat° et créances rattachées	0,00	0,00	0,00	0,00
27	Autres immobilisations financières	0,00	0,00	0,00	0,00
024	Produits des cessions d'immobilisations	0,00		0,00	
	<b>Total des recettes financières</b>	<b>78 993,70</b>	<b>74 993,71</b>	<b>0,00</b>	<b>3 999,99</b>
45...	<b>Total des op. pour le compte de tiers (6)</b>	<b>0,00</b>	<b>0,00</b>	<b>0,00</b>	<b>0,00</b>
	<b>Total des recettes réelles d'investissement</b>	<b>178 993,70</b>	<b>74 993,71</b>	<b>0,00</b>	<b>103 999,99</b>
021	Virement de la sect° de fonctionnement (1)	44 439,01			
040	Opérat° ordre transfert entre sections (1)	62 000,00	61 629,00		371,00
041	Opérations patrimoniales (1)	0,00	0,00		0,00
	<b>Total des recettes d'ordre d'investissement</b>	<b>106 439,01</b>	<b>61 629,00</b>		<b>44 810,01</b>
	<b>TOTAL</b>	<b>285 432,71</b>	<b>136 622,71</b>	<b>0,00</b>	<b>148 810,00</b>

Chap.	Libellé	Crédits ouverts (BP+DM+RAR N-1)	Titres émis	Restes à réaliser au 31/12	Crédits annulés
	<b>Pour information</b> <b>R 001 Solde d'exécution positif reporté de N-1</b>	(2) <b>0,00</b>			

(1) DF 023 = RI 021 ; DI 040 = RF 042 ; RI 040 = DF 042 ; DI 041 = RI 041 ; DF 043 = RF 043.

(2) Les lignes de report ne font pas l'objet d'émission de mandat ou de titre (inscrire le montant reporté).

(3) A servir uniquement dans le cadre d'un suivi des stocks selon la méthode de l'inventaire permanent simplifié autorisée pour les seules opérations d'aménagements (lotissement, ZAC...) par ailleurs retracées dans le cadre de budgets annexes.

(4) En dépenses, le chapitre 22 retrace les travaux d'investissement réalisés sur les biens reçus en affectation. En recette, il retrace, le cas échéant, l'annulation de tels travaux effectués sur un exercice antérieur.

(5) A servir uniquement lorsque la commune ou l'établissement effectue une dotation initiale en espèces au profit d'un service public non personnalisé qu'elle ou qu'il crée.

(6) Seul le total des opérations pour compte de tiers figure sur cet état (voir le détail Annexe IV A9).

(7) Le compte 1068 n'est pas un chapitre mais un article du chapitre 10.

<b>II – PRESENTATION GENERALE DU BUDGET</b>	<b>II</b>
<b>BALANCE GENERALE DU BUDGET</b>	<b>B1</b>

## 1 – Mandats émis (y compris sur les restes à réaliser N-1)

	FONCTIONNEMENT	Opérations réelles (1)	Opérations d'ordre (2)	TOTAL
011	Charges à caractère général	59 937,17		59 937,17
012	Charges de personnel, frais assimilés	12 565,00		12 565,00
014	Atténuations de produits	0,00		0,00
60	<i>Achats et variation des stocks (3)</i>		0,00	0,00
65	Autres charges de gestion courante	1,56		1,56
656	Frais fonctionnement des groupes d'élus (4)	0,00		0,00
66	Charges financières	14 679,07	0,00	14 679,07
67	Charges exceptionnelles	45,00	0,00	45,00
68	Dot. aux amortissements et provisions	370,00	61 629,00	61 999,00
71	<i>Production stockée (ou déstockage) (3)</i>		0,00	0,00
<b>Dépenses de fonctionnement – Total</b>		<b>87 597,80</b>	<b>61 629,00</b>	<b>149 226,80</b>
<b>Pour information</b>				<b>0,00</b>
<b>D 002 Déficit de fonctionnement reporté de N-1</b>				<b>0,00</b>

	INVESTISSEMENT	Opérations réelles (1)	Opérations d'ordre (2)	TOTAL
10	Dotations, fonds divers et réserves	0,00	0,00	0,00
13	Subventions d'investissement	0,00	0,00	0,00
15	<i>Provisions pour risques et charges (5)</i>		0,00	0,00
16	Emprunts et dettes assimilées (sauf 1688 non budgétaire)	108 812,15	0,00	108 812,15
18	Compte de liaison : affectat° (BA,régie)	(8) 0,00		0,00
	Total des opérations d'équipement	0,00		0,00
19	<i>Neutral. et régul. d'opérations (5)</i>		0,00	0,00
20	Immobilisations incorporelles (sauf 204) (6)	0,00	0,00	0,00
204	Subventions d'équipement versées	0,00	0,00	0,00
21	Immobilisations corporelles (6)	0,00	0,00	0,00
22	Immobilisations reçues en affectation (6)	(9) 0,00	0,00	0,00
23	Immobilisations en cours (6)	1 650,00	0,00	1 650,00
26	Participations et créances rattachées	0,00	0,00	0,00
27	Autres immobilisations financières	0,00	0,00	0,00
28	<i>Amortissement des immobilisations (reprises)</i>		0,00	0,00
29	<i>Prov. pour dépréciat° immobilisations (5)</i>		0,00	0,00
39	<i>Prov. dépréciat° des stocks et en-cours (5)</i>		0,00	0,00
45...	Total des opérations pour compte de tiers (7)	0,00	0,00	0,00
481	<i>Charges à rép. sur plusieurs exercices</i>		0,00	0,00
49	<i>Prov. dépréc. comptes de tiers (5)</i>		0,00	0,00
59	<i>Prov. dépréc. comptes financiers (5)</i>		0,00	0,00
3...	Stocks	0,00	0,00	0,00
<b>Dépenses d'investissement – Total</b>		<b>110 462,15</b>	<b>0,00</b>	<b>110 462,15</b>
<b>Pour information</b>				<b>60 771,04</b>
<b>D 001 Solde d'exécution négatif reporté de N-1</b>				<b>60 771,04</b>

(1) Y compris les opérations relatives au rattachement des charges et des produits et les opérations d'ordre semi-budgétaires.

(2) Voir liste des opérations d'ordre.

(3) Permet de retracer des opérations particulières telles que les opérations de stocks liées à la tenue d'un inventaire permanent simplifié.

(4) Communes, communautés d'agglomération et communautés urbaines de plus de 100 000 habitants.

(5) Si la commune ou l'établissement applique le régime des provisions budgétaires.

(6) Hors chapitres « opérations d'équipement ».

(7) Seul le total des opérations pour compte de tiers figure sur cet état (voir le détail Annexe IV A9).

(8) A servir uniquement lorsque la commune ou l'établissement effectue une dotation initiale en espèces au profit d'un service public non personnalisé qu'elle ou qu'il crée.

(9) En dépenses, le chapitre 22 retrace les travaux d'investissement réalisés sur les biens reçus en affectation. En recette, il retrace, le cas échéant, l'annulation de tels travaux effectués sur un exercice antérieur.

<b>II – PRESENTATION GENERALE DU BUDGET</b>	<b>II</b>
<b>BALANCE GENERALE DU BUDGET</b>	<b>B2</b>

### 2 – Titres émis (y compris sur les restes à réaliser N-1)

	FONCTIONNEMENT	Opérations réelles (1)	Opérations d'ordre (2)	TOTAL
013	Atténuations de charges	0,00		0,00
60	Achats et variation des stocks (3)		0,00	0,00
70	Produits services, domaine et ventes div	18 715,42		18 715,42
71	Production stockée (ou déstockage)		0,00	0,00
72	Production immobilisée		0,00	0,00
73	Impôts et taxes	0,00		0,00
74	Dotations et participations	0,00		0,00
75	Autres produits de gestion courante	197 142,91	0,00	197 142,91
76	Produits financiers	0,00	0,00	0,00
77	Produits exceptionnels	6 637,62	0,00	6 637,62
78	Reprise sur amortissements et provisions	0,00	0,00	0,00
79	Transferts de charges		0,00	0,00
<b>Recettes de fonctionnement – Total</b>		<b>222 495,95</b>	<b>0,00</b>	<b>222 495,95</b>
<b>Pour information</b>				<b>0,00</b>
<b>R 002 Excédent de fonctionnement reporté de N-1</b>				<b>0,00</b>

	INVESTISSEMENT	Opérations réelles (1)	Opérations d'ordre (2)	TOTAL
10	Dotations, fonds divers et réserves (sauf 1068)	0,00	0,00	0,00
1068	Excédents de fonctionnement capitalisés	73 993,70		73 993,70
13	Subventions d'investissement	0,00	0,00	0,00
15	Provisions pour risques et charges (4)		0,00	0,00
16	Emprunts et dettes assimilées (sauf 1688 non budgétaire)	1 000,01	0,00	1 000,01
18	Compte de liaison : affectat° (BA,régie)	(8) 0,00		0,00
19	Neutral. et régul. d'opérations		0,00	0,00
20	Immobilisations incorporelles (sauf 204) (5)	0,00	0,00	0,00
204	Subventions d'équipement versées	0,00	0,00	0,00
21	Immobilisations corporelles(5)	0,00	0,00	0,00
22	Immobilisations reçues en affectation(5)	(9) 0,00	0,00	0,00
23	Immobilisations en cours(5)	0,00	0,00	0,00
26	Participations et créances rattachées	0,00	0,00	0,00
27	Autres immobilisations financières	0,00	0,00	0,00
28	Amortissement des immobilisations		61 629,00	61 629,00
29	Prov. pour dépréciat° immobilisations (4)		0,00	0,00
39	Prov. dépréciat° des stocks et en-cours (4)		0,00	0,00
45...	Opérations pour compte de tiers (7)	0,00	0,00	0,00
481	Charges à rép. sur plusieurs exercices		0,00	0,00
49	Prov. dépréc. comptes de tiers (4)		0,00	0,00
59	Prov. dépréc. comptes financiers (4)		0,00	0,00
3...	Stocks	0,00	0,00	0,00
<b>Recettes d'investissement – Total</b>		<b>74 993,71</b>	<b>61 629,00</b>	<b>136 622,71</b>
<b>Pour information</b>				<b>0,00</b>
<b>R 001 Solde d'exécution positif reporté de N-1</b>				<b>0,00</b>

(1) Y compris les opérations relatives au rattachement des charges et des produits et les opérations d'ordre semi-budgétaires.

(2) Voir liste des opérations d'ordre.

(3) Permet de retracer des opérations particulières telles que les opérations de stocks liées à la tenue d'un inventaire permanent simplifié.

(4) Si la commune ou l'établissement applique le régime des provisions budgétaires.

(5) Hors chapitres « opérations d'équipement ».

(6) Seul le total des opérations pour compte de tiers figure sur cet état (voir le détail Annexe IV A9).

(7) A servir uniquement lorsque la commune ou l'établissement effectue une dotation initiale en espèces au profit d'un service public non personnalisé qu'elle ou qu'il crée.

(8) En dépenses, le chapitre 22 retrace les travaux d'investissement réalisés sur les biens reçus en affectation. En recette, il retrace, le cas échéant, l'annulation de tels travaux effectués sur un exercice antérieur.

III – VOTE DU BUDGET						III
SECTION DE FONCTIONNEMENT – DETAIL DES DEPENSES						A1
Chap/ art (1)	Libellé (1)	Crédits ouverts (BP+DM+RAR N-1)	Crédits employés (ou restant à employer)			Crédits annulés
			Mandats émis	Charges rattachées	Restes à réaliser au 31/12	
<b>011</b>	<b>Charges à caractère général</b>	<b>101 691,12</b>	<b>23 165,16</b>	<b>36 772,01</b>	<b>0,00</b>	<b>41 753,95</b>
60611	Eau et assainissement	1 500,00	107,09	0,00	0,00	1 392,91
60612	Energie - Electricité	5 675,00	4 127,22	1 242,36	0,00	305,42
60621	Combustibles	29 835,00	495,60	2 728,13	0,00	26 611,27
60623	Alimentation	150,00	0,00	0,00	0,00	150,00
60632	Fournitures de petit équipement	1 500,00	307,56	433,45	0,00	758,99
6064	Fournitures administratives	150,00	123,56	0,00	0,00	26,44
6135	Locations mobilières	370,00	272,78	18,82	0,00	78,40
615221	Entretien, réparations bâtiments publics	6 900,00	-1 471,93	1 471,93	0,00	6 900,00
6156	Maintenance	15 725,00	8 108,63	4 690,96	0,00	2 925,41
6161	Multirisques	1 971,12	997,74	973,38	0,00	0,00
6262	Frais de télécommunications	1 565,00	1 468,91	0,00	0,00	96,09
6282	Frais de gardiennage (églises, forêts, .	400,00	202,50	75,00	0,00	122,50
6283	Frais de nettoyage des locaux	11 000,00	8 091,50	1 137,98	0,00	1 770,52
62871	Remb. frais à la collectivité de rattach	950,00	334,00	0,00	0,00	616,00
63512	Taxes foncières	24 000,00	0,00	24 000,00	0,00	0,00
<b>012</b>	<b>Charges de personnel, frais assimilés</b>	<b>16 200,00</b>	<b>12 565,00</b>	<b>0,00</b>	<b>0,00</b>	<b>3 635,00</b>
6215	Personnel affecté par CL de rattachement	16 200,00	12 565,00	0,00	0,00	3 635,00
<b>014</b>	<b>Atténuations de produits</b>	<b>0,00</b>	<b>0,00</b>	<b>0,00</b>	<b>0,00</b>	<b>0,00</b>
<b>65</b>	<b>Autres charges de gestion courante</b>	<b>100,00</b>	<b>1,56</b>	<b>0,00</b>	<b>0,00</b>	<b>98,44</b>
65888	Autres	100,00	1,56	0,00	0,00	98,44
<b>656</b>	<b>Frais fonctionnement des groupes d'élus</b>	<b>0,00</b>	<b>0,00</b>	<b>0,00</b>	<b>0,00</b>	<b>0,00</b>
<b>TOTAL DEPENSES DE GESTION DES SERVICES (a) = (011+012+014+65+656)</b>		<b>117 991,12</b>	<b>35 731,72</b>	<b>36 772,01</b>	<b>0,00</b>	<b>45 487,39</b>
<b>66</b>	<b>Charges financières (b)</b>	<b>17 500,00</b>	<b>12 323,96</b>	<b>2 355,11</b>	<b>0,00</b>	<b>2 820,93</b>
66111	Intérêts réglés à l'échéance	17 500,00	15 127,21	0,00	0,00	2 372,79
66112	Intérêts - Rattachement des ICNE	0,00	-2 803,25	2 355,11	0,00	448,14
<b>67</b>	<b>Charges exceptionnelles (c)</b>	<b>2 180,00</b>	<b>45,00</b>	<b>0,00</b>	<b>0,00</b>	<b>2 135,00</b>
6711	Intérêts moratoires, pénalités / marché	100,00	0,00	0,00	0,00	100,00
6718	Autres charges exceptionnelles gestion	80,00	45,00	0,00	0,00	35,00
673	Titres annulés (sur exercices antérieurs	2 000,00	0,00	0,00	0,00	2 000,00
<b>68</b>	<b>Dotations provisions semi-budgétaires (d) (3)</b>	<b>370,00</b>	<b>370,00</b>	<b>0,00</b>	<b>0,00</b>	<b>0,00</b>
6817	Dot. prov. dépréc. actifs circulants	370,00	370,00	0,00	0,00	0,00
<b>022</b>	<b>Dépenses imprévues (e)</b>	<b>0,00</b>				
<b>TOTAL DES DEPENSES REELLES = a+b+c+d+e</b>		<b>138 041,12</b>	<b>48 470,68</b>	<b>39 127,12</b>	<b>0,00</b>	<b>50 443,32</b>
<b>023</b>	<b>Virement à la section d'investissement</b>	<b>44 439,01</b>	<b>0,00</b>			<b>44 439,01</b>
<b>042</b>	<b>Opérat° ordre transfert entre sections (4) (5) (6)</b>	<b>62 000,00</b>	<b>61 629,00</b>			<b>371,00</b>
6811	Dot. amort. et prov. Immos incorporelles	62 000,00	61 629,00			371,00
<b>TOTAL DES PRELEVEMENTS AU PROFIT DE LA SECTION D'INVESTISSEMENT</b>		<b>106 439,01</b>	<b>61 629,00</b>			<b>44 810,01</b>
<b>043</b>	<b>Opérat° ordre intérieur de la section (7)</b>	<b>0,00</b>	<b>0,00</b>			<b>0,00</b>
<b>TOTAL DES DEPENSES D'ORDRE</b>		<b>106 439,01</b>	<b>61 629,00</b>			<b>44 810,01</b>
<b>TOTAL DES DEPENSES DE FONCTIONNEMENT DE L'EXERCICE (= Total des opérations réelles et d'ordre)</b>		<b>244 480,13</b>	<b>110 099,68</b>	<b>39 127,12</b>	<b>0,00</b>	<b>95 253,33</b>
<b>Pour information D 002 Déficit de fonctionnement reporté de N-1</b>		<b>0,00</b>				

**Détail du calcul des ICNE au compte 66112 (2)**

Montant des ICNE de l'exercice	0,00
Montant des ICNE de l'exercice N-1	0,00
= Différence ICNE N – ICNE N-1	-448,14

(1) Détailler les chapitres budgétaires par article conformément au plan de comptes appliqué par la commune ou l'établissement.

(2) Si le mandatement des ICNE de l'exercice est inférieur au montant de l'exercice N-1, le montant du compte 66112 sera négatif.

(3) Si la commune ou l'établissement applique le régime des provisions semi-budgétaires.

(4) Cf. définition du chapitre des opérations d'ordre, DF 042 = RI 040.

(5) Dont 675 et 676.

(6) Le compte 6815 peut figurer dans le détail du chapitre 042 si la commune ou l'établissement applique le régime des provisions budgétaires.

(7) Chapitre destiné à retracer les opérations particulières telles que les opérations de stocks ou liées à la tenue d'un inventaire permanent simplifié.

<b>III – VOTE DU BUDGET</b>						<b>III</b>
<b>SECTION DE FONCTIONNEMENT – DETAIL DES RECETTES</b>						<b>A2</b>
Chap/ art(1)	Libellé (1)	Crédits ouverts (BP+DM+RAR N-1)	Crédits employés (ou restant à employer)			Crédits annulés
			Titres émis	Produits rattachés	Restes à réaliser au 31/12	
013	Atténuations de charges	0,00	0,00	0,00	0,00	0,00
<b>70</b>	<b>Produits services, domaine et ventes div</b>	<b>20 000,00</b>	<b>18 715,42</b>	<b>0,00</b>	<b>0,00</b>	<b>1 284,58</b>
7083	Locations diverses (autres qu'immeubles)	0,00	66,67	0,00	0,00	-66,67
70878	Remb. frais par d'autres redevables	20 000,00	18 648,75	0,00	0,00	1 351,25
<b>73</b>	<b>Impôts et taxes</b>	<b>0,00</b>	<b>0,00</b>	<b>0,00</b>	<b>0,00</b>	<b>0,00</b>
<b>74</b>	<b>Dotations et participations</b>	<b>0,00</b>	<b>0,00</b>	<b>0,00</b>	<b>0,00</b>	<b>0,00</b>
<b>75</b>	<b>Autres produits de gestion courante</b>	<b>224 480,13</b>	<b>197 142,91</b>	<b>0,00</b>	<b>0,00</b>	<b>27 337,22</b>
752	Revenus des immeubles	30 000,00	24 065,18	0,00	0,00	5 934,82
7552	Prise en charge déficit BA administratif	194 380,13	173 077,73	0,00	0,00	21 302,40
7588	Autres produits div. de gestion courante	100,00	0,00	0,00	0,00	100,00
<b>TOTAL = RECETTES DE GESTION DES SERVICES (a) = 70+73+74+75+013</b>		<b>244 480,13</b>	<b>215 858,33</b>	<b>0,00</b>	<b>0,00</b>	<b>28 621,80</b>
<b>76</b>	<b>Produits financiers (b)</b>	<b>0,00</b>	<b>0,00</b>	<b>0,00</b>	<b>0,00</b>	<b>0,00</b>
<b>77</b>	<b>Produits exceptionnels (c)</b>	<b>0,00</b>	<b>6 637,62</b>	<b>0,00</b>	<b>0,00</b>	<b>-6 637,62</b>
7718	Autres produits except. opérat° gestion	0,00	4 118,30	0,00	0,00	-4 118,30
773	Mandats annulés (exercices antérieurs)	0,00	1 822,00	0,00	0,00	-1 822,00
7788	Produits exceptionnels divers	0,00	697,32	0,00	0,00	-697,32
<b>78</b>	<b>Reprises provisions semi-budgétaires (d) (2)</b>	<b>0,00</b>	<b>0,00</b>	<b>0,00</b>	<b>0,00</b>	<b>0,00</b>
<b>TOTAL DES RECETTES REELLES =a+b+c+d</b>		<b>244 480,13</b>	<b>222 495,95</b>	<b>0,00</b>	<b>0,00</b>	<b>21 984,18</b>
042	Opérat° ordre transfert entre sections (3) (4) (5)	0,00	0,00			0,00
043	Opérat° ordre intérieur de la section (6)	0,00	0,00			0,00
<b>TOTAL DES RECETTES D'ORDRE</b>		<b>0,00</b>	<b>0,00</b>			<b>0,00</b>
<b>TOTAL DES RECETTES DE FONCTIONNEMENT DE L'EXERCICE (=Total des opérations réelles et d'ordre)</b>		<b>244 480,13</b>	<b>222 495,95</b>	<b>0,00</b>	<b>0,00</b>	<b>21 984,18</b>
<b>Pour information</b>		<b>0,00</b>				
<b>R 002 Excédent de fonctionnement reporté de N-1</b>						

#### Détail du calcul des ICNE au compte 7622

Montant des ICNE de l'exercice	0,00
Montant des ICNE de l'exercice N-1	0,00
= Différence ICNE N – ICNE N-1	0,00

(1) Détailler les chapitres budgétaires par article conformément au plan de comptes appliqué par la commune ou l'établissement.

(2) Si la commune ou l'établissement applique le régime des provisions semi-budgétaires.

(3) Cf. définitions du chapitre des opérations d'ordre, RF 042 = DI 040.

(4) Dont 776.

(5) Le compte 7815 peut figurer dans le détail du chapitre 042 si la commune ou l'établissement applique le régime des provisions budgétaires.

(6) Chapitre destiné à retracer les opérations particulières telles que les opérations de stocks ou liées à la tenue d'un inventaire permanent simplifié.

III – VOTE DU BUDGET					III
SECTION D'INVESTISSEMENT – DETAIL DES DEPENSES					B1
Chap/ art (1)	Libellé (1)	Crédits ouverts (BP+DM+RAR N-1)	Mandats émis	Restes à réaliser au 31/12	Crédits annulés
010	Stocks	0,00	0,00	0,00	0,00
20	Immobilisations incorporelles (sauf opérations et 204)	0,00	0,00	0,00	0,00
204	Subventions d'équipement versées (sauf opérations)	0,00	0,00	0,00	0,00
21	Immobilisations corporelles (sauf opérations)	0,00	0,00	0,00	0,00
22	Immobilisations reçues en affectation (sauf opérations)	0,00	0,00	0,00	0,00
23	Immobilisations en cours (sauf opérations)	113 661,67	1 650,00	38 658,67	73 353,00
2313	Constructions	113 661,67	1 650,00	38 658,67	73 353,00
<b>Total des dépenses d'équipement</b>		<b>113 661,67</b>	<b>1 650,00</b>	<b>38 658,67</b>	<b>73 353,00</b>
10	Dotations, fonds divers et réserves	0,00	0,00	0,00	0,00
13	Subventions d'investissement	0,00	0,00	0,00	0,00
16	Emprunts et dettes assimilées	111 000,00	108 812,15	0,00	2 187,85
1641	Emprunts en euros	106 000,00	105 333,33	0,00	666,67
165	Dépôts et cautionnements reçus	5 000,00	3 478,82	0,00	1 521,18
18	Compte de liaison : affectat° (BA,régie)	0,00	0,00	0,00	0,00
26	Participat° et créances rattachées	0,00	0,00	0,00	0,00
27	Autres immobilisations financières	0,00	0,00	0,00	0,00
020	Dépenses imprévues	0,00			
<b>Total des dépenses financières</b>		<b>111 000,00</b>	<b>108 812,15</b>	<b>0,00</b>	<b>2 187,85</b>
<b>Total des dépenses d'opérations pour compte de tiers</b>		<b>0,00</b>	<b>0,00</b>	<b>0,00</b>	<b>0,00</b>
<b>TOTAL DEPENSES REELLES</b>		<b>224 661,67</b>	<b>110 462,15</b>	<b>38 658,67</b>	<b>75 540,85</b>
040	Opérat° ordre transfert entre sections (4)	0,00	0,00		0,00
	Reprises sur autofinancement antérieur (5)	0,00	0,00		0,00
	Charges transférées (6)	0,00	0,00		0,00
041	Opérations patrimoniales (7)	0,00	0,00		0,00
<b>TOTAL DEPENSES D'ORDRE</b>		<b>0,00</b>	<b>0,00</b>		<b>0,00</b>
<b>TOTAL DES DEPENSES D'INVESTISSEMENT DE L'EXERCICE (= Total des dépenses réelles et d'ordre)</b>		<b>224 661,67</b>	<b>110 462,15</b>	<b>38 658,67</b>	<b>75 540,85</b>
<b>Pour information</b>		<b>60 771,04</b>			
<b>D 001 Solde d'exécution négatif reporté de N-1</b>					

(1) Détailler les chapitres budgétaires par article conformément au plan de comptes appliqué par la commune ou l'établissement.

(2) Voir état III B3 pour le détail des opérations d'équipement.

(3) Voir annexes IV A9 pour le détail des opérations pour compte de tiers.

(4) Cf. définitions du chapitre d'opérations d'ordre, DI 040=RF 042.

(5) Les comptes 15, 29, 39, 49 et 59 peuvent figurer dans le détail du chapitre 040 si la commune ou l'établissement applique le régime des provisions budgétaires.

(6) Dont 192.

(7) Cf. définitions du chapitre des opérations d'ordre, DI 041= RI 041.



III – VOTE DU BUDGET					III
SECTION D'INVESTISSEMENT – DETAIL DES RECETTES					B2
Chap/ art (1)	Libellé (1)	Crédits ouverts (BP+DM+RAR N-1)	Titres émis	Restes à réaliser au 31/12	Crédits annulés
010	Stocks	0,00	0,00	0,00	0,00
13	Subventions d'investissement	0,00	0,00	0,00	0,00
16	Emprunts et dettes assimilées(hors 165)	100 000,00	0,00	0,00	100 000,00
1641	Emprunts en euros	100 000,00	0,00	0,00	100 000,00
20	Immobilisations incorporelles(sauf 204)	0,00	0,00	0,00	0,00
204	Subventions d'équipement versées	0,00	0,00	0,00	0,00
21	Immobilisations corporelles	0,00	0,00	0,00	0,00
22	Immobilisations reçues en affectation	0,00	0,00	0,00	0,00
23	Immobilisations en cours	0,00	0,00	0,00	0,00
<b>Total des recettes d'équipement</b>		<b>100 000,00</b>	<b>0,00</b>	<b>0,00</b>	<b>100 000,00</b>
10	Dotations, fonds divers et réserves	73 993,70	73 993,70	0,00	0,00
1068	Excédents de fonctionnement capitalisés	73 993,70	73 993,70	0,00	0,00
138	Autres subvent° invest. non transf.	0,00	0,00	0,00	0,00
165	Dépôts et cautionnements reçus	5 000,00	1 000,01	0,00	3 999,99
18	Compte de liaison : affectat° (BA,régie)	0,00	0,00	0,00	0,00
26	Participat° et créances rattachées	0,00	0,00	0,00	0,00
27	Autres immobilisations financières	0,00	0,00	0,00	0,00
024	Produits des cessions d'immobilisations	0,00		0,00	
<b>Total des recettes financières</b>		<b>78 993,70</b>	<b>74 993,71</b>	<b>0,00</b>	<b>3 999,99</b>
<b>Total des recettes d'opérations pour compte de tiers</b>		<b>0,00</b>	<b>0,00</b>	<b>0,00</b>	<b>0,00</b>
<b>TOTAL DES RECETTES REELLES</b>		<b>178 993,70</b>	<b>74 993,71</b>	<b>0,00</b>	<b>103 999,99</b>
021	Virement de la sect° de fonctionnement	44 439,01			
040	Opérat° ordre transfert entre sections (3) (4)	62 000,00	61 629,00		371,00
28132	Immeubles de rapport	62 000,00	59 719,00		2 281,00
28184	Mobilier	0,00	1 714,00		-1 714,00
28188	Autres immo. corporelles	0,00	196,00		-196,00
<b>TOTAL DES PRELEVEMENTS PROVENANT DE LA SECTION DE FONCTIONNEMENT</b>		<b>106 439,01</b>	<b>61 629,00</b>		<b>44 810,01</b>
041	Opérations patrimoniales (5)	0,00	0,00		0,00
<b>TOTAL DES RECETTES D'ORDRE</b>		<b>106 439,01</b>	<b>61 629,00</b>		<b>44 810,01</b>
<b>TOTAL DES RECETTES D'INVESTISSEMENT DE L'EXERCICE (= Total des recettes réelles et d'ordre)</b>		<b>285 432,71</b>	<b>136 622,71</b>	<b>0,00</b>	<b>148 810,00</b>
<b>Pour information</b>		<b>0,00</b>			
<b>R 001 Solde d'exécution positif reporté de N-1</b>					

(1) Détailler les chapitres budgétaires par article conformément au plan de comptes appliqué par la commune ou l'établissement.

(2) Voir annexes IV A9 pour le détail des opérations pour compte de tiers.

(3) Cf. définition du chapitre des opérations d'ordre, RI 040 = DF 042.

(4) Les comptes 15, 29, 39, 49 et 59 peuvent figurer dans le détail du chapitre 040 si la commune ou l'établissement applique le régime des provisions budgétaires.

(5) Cf. définitions du chapitre des opérations d'ordre, DI 041= RI 041.

<b>III – VOTE DU BUDGET</b>	<b>III</b>
<b>DETAIL DES CHAPITRES D'OPERATION D'EQUIPEMENT</b>	<b>B3</b>

Cet état ne contient pas d'information.

<b>IV – ANNEXES</b>	<b>IV</b>
<b>ELEMENTS DU BILAN – ETAT DE LA DETTE – DETAIL DES CREDITS DE TRESORERIE</b>	<b>A2.1</b>

**A2.1 – DETAIL DES CREDITS DE TRESORERIE (1)**

Nature (Pour chaque ligne, indiquer le numéro de contrat)	Date de la décision de réaliser la ligne de trésorerie (2)	Montant maximum autorisé au 01/01/N	Montant des tirages N	Montant des remboursements N		Encours restant dû au 31/12/N
				Intérêts (3)	Remboursement du tirage	
5191 Avances du Trésor						
5192 Avances de trésorerie						
51931 Lignes de trésorerie						
51932 Lignes de trésorerie liées à un emprunt						
5194 Billets de trésorerie						
5198 Autres crédits de trésorerie						
<b>519 Crédits de trésorerie (Total)</b>		<b>0,00</b>	<b>0,00</b>	<b>0,00</b>	<b>0,00</b>	<b>0,00</b>

(1) Circulaire n° NOR : INTB8900071C du 22/02/1989.

(2) Indiquer la date de la délibération de l'assemblée autorisant la ligne de trésorerie ou la date de la décision de l'ordonnateur de réaliser la ligne de trésorerie sur la base d'un montant maximum autorisé par l'organe délibérant (article L. 2122-22 du CGCT).

(3) Il s'agit des intérêts comptabilisés au compte 6615.

<b>IV – ANNEXES</b>	<b>IV</b>
<b>ELEMENTS DU BILAN – ETAT DE LA DETTE – REPARTITION PAR NATURE DE DETTE</b>	<b>A2.2</b>

### A2.2 – REPARTITION PAR NATURE DE DETTE (hors 16449 et 166)

Nature (Pour chaque ligne, indiquer le numéro de contrat)	Emprunts et dettes à l'origine du contrat													
	Organisme prêteur ou chef de file	Date de signature	Date d'émission ou date de mobilisation (1)	Date du premier remboursement	Nominal (2)	Type de taux d'intérêt (3)	Index (4)	Taux initial		Devise	Périodicité des remboursements (6)	Profil d'amortissement (7)	Possibilité de remboursement anticipé O/N	Catégorie d'emprunt (8)
								Niveau de taux (5)	Taux actuariel					
<b>163 Emprunts obligataires (Total)</b>					0,00									
<b>164 Emprunts auprès des établissements financiers (Total)</b>					1 580 000,00									
1641 Emprunts en euros (total)					1 580 000,00									
13/03 HE	SFIL CAFFIL	14/06/2013	05/07/2013	01/08/2014	441 000,00	F	Taux fixe à 3.47 %	3,470	3,470	EUR	A	C	O	A-1
14/12	CREDIT AGRICOLE	23/12/2014	28/12/2014	28/12/2015	950 000,00	F	Taux fixe à 1.8 %	1,800	1,800	EUR	A	C	O	A-1
17/17 HE	SFIL CAFFIL	21/12/2017	29/12/2017	01/05/2018	59 000,00	F	Taux fixe à 1.09 %	1,090	1,110	EUR	T	C	O	A-1
19/07 HE	SFIL CAFFIL	09/12/2019	31/12/2019	01/04/2020	130 000,00	F	Taux fixe à 0.58 %	0,580	0,581	EUR	T	C	O	A-1
1643 Emprunts en devises (total)					0,00									
16441 Emprunts assortis d'une option de tirage sur ligne de trésorerie (total)					0,00									
<b>165 Dépôts et cautionnements reçus (Total)</b>					0,00									
<b>167 Emprunts et dettes assortis de conditions particulières (Total)</b>					0,00									
1671 Avances consolidées du Trésor (total)					0,00									
1672 Emprunts sur comptes spéciaux du Trésor (total)					0,00									
1675 Dettes pour METP et PPP (total)					0,00									
1676 Dettes envers locataires-acquéreurs (total)					0,00									

TROYES CHAMPAGNE METROPOLE - HOTEL D'ENTREPRISES - CA - 2023

Nature (Pour chaque ligne, indiquer le numéro de contrat)	Emprunts et dettes à l'origine du contrat													
	Organisme prêteur ou chef de file	Date de signature	Date d'émission ou date de mobilisation (1)	Date du premier remboursement	Nominal (2)	Type de taux d'intérêt (3)	Index (4)	Taux initial		Devise	Périodicité des remboursements (6)	Profil d'amortissement (7)	Possibilité de remboursement anticipé O/N	Catégorie d'emprunt (8)
								Niveau de taux (5)	Taux actuariel					
1678 Autres emprunts et dettes (total)					0,00									
<b>168 Emprunts et dettes assimilés (Total)</b>					<b>0,00</b>									
1681 Autres emprunts (total)					0,00									
1682 Bons à moyen terme négociables (total)					0,00									
1687 Autres dettes (total)					0,00									
<b>Total général</b>					<b>1 580 000,00</b>									

(1) Si un emprunt donne lieu à plusieurs mobilisations, indiquer la date de la première mobilisation.

(2) Nominal : montant emprunté à l'origine.

(3) Type de taux d'intérêt : F : fixe ; V : variable simple ; C : complexe (c'est-à-dire un taux variable qui n'est pas seulement défini comme la simple addition d'un taux usuel de référence et d'une marge exprimée en point de pourcentage).

(4) Mentionner le ou les types d'index (ex : Euribor 3 mois).

(5) Indiquer le niveau de taux à l'origine du contrat.

(6) Indiquer la périodicité des remboursements : A : annuelle ; M : mensuelle ; B : bimestrielle ; S : semestrielle ; T : trimestrielle ; X autre.

(7) Indiquer C pour amortissement constant, P pour amortissement progressif, F pour *in fine*, X pour autres à préciser.

(8) Catégorie d'emprunt à l'origine. Exemple A-1 (cf. la classification des emprunts suivant la typologie de la circulaire IOCB1015077C du 25 juin 2010 sur les produits financiers offerts aux collectivités territoriales).

<b>IV – ANNEXES</b>	<b>IV</b>
<b>ELEMENTS DU BILAN – ETAT DE LA DETTE – REPARTITION PAR NATURE DE DETTE</b>	<b>A2.2</b>

**A2.2 – REPARTITION PAR NATURE DE DETTE (hors 16449 et 166) (suite)**

Nature (Pour chaque ligne, indiquer le numéro de contrat)	Emprunts et dettes au 31/12/N											
	Couverture ? O/N (10)	Montant couvert	Catégorie d'emprunt après couverture éventuelle (11)	Capital restant dû au 31/12/N	Durée résiduelle (en années)	Taux d'intérêt			Annuité de l'exercice			ICNE de l'exercice
						Type de taux (12)	Index (13)	Niveau de taux d'intérêt au 31/12/N (14)	Capital	Charges d'intérêt (15)	Intérêts perçus (le cas échéant) (16)	
<b>163 Emprunts obligataires (Total)</b>		0,00		0,00					0,00	0,00	0,00	0,00
<b>164 Emprunts auprès des établissements financiers (Total)</b>		0,00		660 883,39					105 333,33	15 127,21	0,00	2 355,12
1641 Emprunts en euros (total)		0,00		660 883,39					105 333,33	15 127,21	0,00	2 355,12
13/03 HE	N	0,00	A-1	147 000,00	4,58	F	Taux fixe à 3.47 %	3,462	29 400,00	6 121,08	0,00	2 111,21
14/12	N	0,00	A-1	380 000,03	5,99	F	Taux fixe à 1.8 %	1,796	63 333,33	7 980,00	0,00	38,00
17/17 HE	N	0,00	A-1	36 383,41	9,08	F	Taux fixe à 1.09 %	1,102	3 933,32	429,21	0,00	66,10
19/07 HE	N	0,00	A-1	97 499,95	11,00	F	Taux fixe à 0.58 %	0,579	8 666,68	596,92	0,00	139,81
1643 Emprunts en devises (total)		0,00		0,00					0,00	0,00	0,00	0,00
16441 Emprunts assortis d'une option de tirage sur ligne de trésorerie (total) (9)		0,00		0,00					0,00	0,00	0,00	0,00
<b>165 Dépôts et cautionnements reçus (Total)</b>		0,00		0,00					0,00	0,00	0,00	0,00
<b>167 Emprunts et dettes assortis de conditions particulières (Total)</b>		0,00		0,00					0,00	0,00	0,00	0,00
1671 Avances consolidées du Trésor (total)		0,00		0,00					0,00	0,00	0,00	0,00
1672 Emprunts sur comptes spéciaux (total)		0,00		0,00					0,00	0,00	0,00	0,00
1675 Dettes pour METP et PPP (total)		0,00		0,00					0,00	0,00	0,00	0,00
1676 Dettes envers locataires-acquéreurs (total)		0,00		0,00					0,00	0,00	0,00	0,00
1678 Autres emprunts et dettes (total)		0,00		0,00					0,00	0,00	0,00	0,00
<b>168 Emprunts et dettes assimilés (Total)</b>		0,00		0,00					0,00	0,00	0,00	0,00
1681 Autres emprunts (total)		0,00		0,00					0,00	0,00	0,00	0,00
1682 Bons à moyen terme négociables (total)		0,00		0,00					0,00	0,00	0,00	0,00

TROYES CHAMPAGNE METROPOLE - HOTEL D'ENTREPRISES - CA - 2023

Nature (Pour chaque ligne, indiquer le numéro de contrat)	Emprunts et dettes au 31/12/N											
	Couverture ? O/N (10)	Montant couvert	Catégorie d'emprunt après couverture éventuelle (11)	Capital restant dû au 31/12/N	Durée résiduelle (en années)	Taux d'intérêt			Annuité de l'exercice			ICNE de l'exercice
						Type de taux (12)	Index (13)	Niveau de taux d'intérêt au 31/12/N (14)	Capital	Charges d'intérêt (15)	Intérêts perçus (le cas échéant) (16)	
1687 Autres dettes (total)		0,00		0,00					0,00	0,00	0,00	0,00
<b>Total général</b>		<b>0,00</b>		<b>660 883,39</b>					<b>105 333,33</b>	<b>15 127,21</b>	<b>0,00</b>	<b>2 355,12</b>

(9) S'agissant des emprunts assortis d'une ligne de trésorerie, il faut faire ressortir le remboursement du capital de la dette prévue pour l'exercice correspondant au véritable endettement.

(10) Si l'emprunt est soumis à couverture, il convient de compléter le tableau « détail des opérations de couverture ».

(11) Catégorie d'emprunt. Exemple A-1 (cf. la classification des emprunts suivant la typologie de la circulaire IOCB1015077C du 25 juin 2010 sur les produits financiers offerts aux collectivités territoriales).

(12) Type de taux d'intérêt après opérations de couverture : F : fixe ; V : variable simple ; C : complexe (c'est-à-dire un taux variable qui n'est pas seulement défini comme la simple addition d'un taux usuel de référence et d'une marge exprimée en point de pourcentage).

(13) Mentionner l'index en cours au 31/12/N après opérations de couverture.

(14) Taux après opérations de couverture éventuelles. Pour les emprunts à taux variable, indiquer le niveau moyen du taux constaté sur l'année.

(15) Il s'agit des intérêts dus au titre du contrat initial et comptabilisés à l'article 66111 « Intérêts réglés à l'échéance » (intérêts décaissés) et intérêts éventuels dus au titre du contrat d'échange éventuel et comptabilisés à l'article 668.

(16) Indiquer les intérêts éventuellement reçus au titre du contrat d'échange éventuel et comptabilisés au 768.

<b>IV – ANNEXES</b>	<b>IV</b>
<b>ELEMENTS DU BILAN – ETAT DE LA DETTE – REPARTITION DES EMPRUNTS PAR STRUCTURE DE TAUX</b>	<b>A2.3</b>

### A2.3 – REPARTITION DES EMPRUNTS PAR STRUCTURE DE TAUX (HORS A1)

Emprunts ventilés par structure de taux selon le risque le plus élevé (Pour chaque ligne, indiquer le numéro de contrat) (1)	Organisme prêteur ou chef de file	Nominal (2)	Capital restant dû au 31/12/N (3)	Type d'indices (4)	Durée du contrat	Dates des périodes bonifiées	Taux minimal (5)	Taux maximal (6)	Coût de sortie (7)	Taux maximal après couverture éventuelle (8)	Niveau du taux au 31/12/N (9)	Intérêts payés au cours de l'exercice (10)	Intérêts perçus au cours de l'exercice (le cas échéant) (11)	% par type de taux selon le capital restant dû
Echange de taux, taux variable simple plafonné (cap) ou encadré (tunnel) (A)														
<b>TOTAL (A)</b>		0,00	0,00						0,00			0,00	0,00	0,00
Barrière simple (B)														
<b>TOTAL (B)</b>		0,00	0,00						0,00			0,00	0,00	0,00
Option d'échange (C)														
<b>TOTAL (C)</b>		0,00	0,00						0,00			0,00	0,00	0,00
Multiplicateur jusqu'à 3 ou multiplicateur jusqu'à 5 capé (D)														
<b>TOTAL (D)</b>		0,00	0,00						0,00			0,00	0,00	0,00
Multiplicateur jusqu'à 5 (E)														
<b>TOTAL (E)</b>		0,00	0,00						0,00			0,00	0,00	0,00
Autres types de structures (F)														
<b>TOTAL (F)</b>		0,00	0,00						0,00			0,00	0,00	0,00
<b>TOTAL GENERAL</b>		<b>0,00</b>	<b>0,00</b>						<b>0,00</b>			<b>0,00</b>	<b>0,00</b>	<b>0,00</b>

(1) Répartir les emprunts selon le type de structure de taux (de A à F selon la classification de la charte de bonne conduite) en fonction du risque le plus élevé à courir sur toute la durée de vie du contrat de prêt et après opérations de couverture éventuelles.

(2) Nominal : montant emprunté à l'origine. En cas de couverture partielle d'un emprunt, indiquer séparément sur deux lignes la part du nominal couvert et la part non couverte.

(3) En cas de couverture partielle d'un emprunt, indiquer séparément sur deux lignes la part du capital restant dû couvert et la part non couverte.

(4) Indiquer la classification de l'indice sous-jacent suivant la typologie de la circulaire du 25 juin 2010 sur les produits financiers (de 1 à 6). 1 : Indice zone euro / 2 : Indices inflation française ou zone euro ou écart entre ces indices / 3 : Ecart indice zone euro / 4 : Indices hors zone euro ou écart d'indices dont l'un est hors zone euro / 5 : écarts d'indices hors zone euro / 6 : autres indices.

(5) Taux hors opération de couverture. Indiquer le montant, l'index ou la formule correspondant au taux minimal du contrat de prêt sur toute la durée du contrat.

(6) Taux hors opération de couverture. Indiquer le montant, l'index ou la formule correspondant au taux maximal du contrat de prêt sur toute la durée du contrat.

(7) Coût de sortie : indiquer le montant de l'indemnité contractuelle de remboursement définitif de l'emprunt au 31/12/N ou le cas échéant, à la prochaine date d'échéance.

(8) Montant, index ou formule.

(9) Indiquer le niveau de taux après opérations de couverture éventuelles. Pour les emprunts à taux variables, indiquer le niveau moyen du taux constaté sur l'année.

(10) Indiquer les intérêts dus au titre du contrat initial et comptabilisés à l'article 66111 et des intérêts éventuels dus au titre du contrat d'échange et comptabilisés à l'article 668.

(11) Indiquer les intérêts reçus au titre du contrat d'échange et comptabilisés au 768.



<b>IV – ANNEXES</b>	<b>IV</b>
<b>ELEMENTS DU BILAN – ETAT DE LA DETTE – TYPOLOGIE DE LA REPARTITION DE L'ENCOURS</b>	<b>A2.4</b>

**A2.4 – TYPOLOGIE DE LA REPARTITION DE L'ENCOURS (1)**

Indices sous-jacents		(1) Indices zone euro	(2) Indices inflation française ou zone euro ou écart entre ces indices	(3) Ecart d'indices zone euro	(4) Indices hors zone euro et écarts d'indices dont l'un est un indice hors zone euro	(5) Ecart d'indices hors zone euro	(6) Autres indices
<b>Structure</b>							
<b>(A) Taux fixe simple. Taux variable simple. Echange de taux fixe contre taux variable ou inversement. Echange de taux structuré contre taux variable ou taux fixe (sens unique). Taux variable simple plafonné (cap) ou encadré (tunnel)</b>	Nombre de produits	4	0	0	0	0	
	% de l'encours	100,00	0,00	0,00	0,00	0,00	
	Montant en euros	660 883,39	0,00	0,00	0,00	0,00	
<b>(B) Barrière simple. Pas d'effet de levier</b>	Nombre de produits	0	0	0	0	0	
	% de l'encours	0,00	0,00	0,00	0,00	0,00	
	Montant en euros	0,00	0,00	0,00	0,00	0,00	
<b>(C) Option d'échange (swaption)</b>	Nombre de produits	0	0	0	0	0	
	% de l'encours	0,00	0,00	0,00	0,00	0,00	
	Montant en euros	0,00	0,00	0,00	0,00	0,00	
<b>(D) Multiplicateur jusqu'à 3 ; multiplicateur jusqu'à 5 capé</b>	Nombre de produits	0	0	0	0	0	
	% de l'encours	0,00	0,00	0,00	0,00	0,00	
	Montant en euros	0,00	0,00	0,00	0,00	0,00	
<b>(E) Multiplicateur jusqu'à 5</b>	Nombre de produits	0	0	0	0	0	
	% de l'encours	0,00	0,00	0,00	0,00	0,00	
	Montant en euros	0,00	0,00	0,00	0,00	0,00	
<b>(F) Autres types de structures</b>	Nombre de produits						0
	% de l'encours						0,00
	Montant en euros						0,00

(1) Cette annexe retrace le stock de dette au 31/12/N après opérations de couverture éventuelles.

<b>IV – ANNEXES</b>	<b>IV</b>
<b>ELEMENTS DU BILAN – ETAT DE LA DETTE – DETAIL DES OPERATIONS DE COUVERTURE</b>	<b>A2.5</b>

**A2.5 – DETAIL DES OPERATIONS DE COUVERTURE (1)**

Instruments de couverture (Pour chaque ligne, indiquer le numéro de contrat)	Emprunt couvert			Instrument de couverture									
	Référence de l'emprunt couvert	Capital restant dû au 31/12/N	Date de fin du contrat	Organisme co-contractant	Type de couverture (3)	Nature de la couverture (change ou taux)	Notionnel de l'instrument de couverture	Date de début du contrat	Date de fin du contrat	Périodicité de règlement des intérêts (4)	Montant des commissions diverses	Primes éventuelles	
												Primes payées pour l'achat d'option	Primes reçues pour la vente d'option
<b>Taux fixe (total)</b>		0,00					0,00				0,00	0,00	0,00
<b>Taux variable simple (total)</b>		0,00					0,00				0,00	0,00	0,00
<b>Taux complexe (total) (2)</b>		0,00					0,00				0,00	0,00	0,00
<b>Total</b>		<b>0,00</b>					<b>0,00</b>				<b>0,00</b>	<b>0,00</b>	<b>0,00</b>

(1) Si un instrument couvre plusieurs emprunts, distinguer une ligne par emprunt couvert.

(2) Il s'agit d'un taux variable qui n'est pas défini comme la simple addition d'un taux usuel de référence et d'une marge exprimée en point de pourcentage.

(3) Indiquer s'il s'agit d'un *swap*, d'une option (*cap*, *floor*, *tunnel*, *swaption*).

(4) Indiquer la périodicité de règlement des intérêts : A : annuelle, M : mensuelle, B : bimestrielle, S : semestrielle, T : trimestrielle, X : autre.

<b>IV – ANNEXES</b>	<b>IV</b>
<b>ELEMENTS DU BILAN – ETAT DE LA DETTE – DETAIL DES OPERATIONS DE COUVERTURE</b>	<b>A2.5</b>

**A2.5 – DETAIL DES OPERATIONS DE COUVERTURE (1) (suite)**

Instruments de couverture (Pour chaque ligne, indiquer le numéro de contrat)	Référence de l'emprunt couvert	Effet de l'instrument de couverture							
		Taux payé		Taux reçu (7)		Charges et produits constatés depuis l'origine du contrat		Catégorie d'emprunt (8)	
		Index (5)	Niveau de taux (6)	Index	Niveau de taux	Charges c/668	Produits c/768	Avant opération de couverture	Après opération de couverture
<b>Taux fixe (total)</b>						0,00	0,00		
<b>Taux variable simple (total)</b>						0,00	0,00		
<b>Taux complexe (total) (2)</b>						0,00	0,00		
<b>Total</b>						0,00	0,00		

(5) Indiquer l'index utilisé ou la formule de taux.

(6) Pour les emprunts à taux variable, indiquer le niveau moyen du taux constaté sur l'année.

(7) A compléter si l'instrument de couverture est un *swap*.

(8) Catégorie d'emprunt. Exemple A-1 (cf. la classification des emprunts suivant la typologie de la circulaire IOCB1015077C du 25 juin 2010 sur les produits financiers offerts aux collectivités territoriales).

<b>IV – ANNEXES</b>	<b>IV</b>
<b>ELEMENTS DU BILAN – ETAT DE LA DETTE – REMBOURSEMENT ANTICIPE D'UN EMPRUNT AVEC REFINANCEMENT</b>	<b>A2.6</b>

**A2.6 – REMBOURSEMENT ANTICIPE D'UN EMPRUNT AVEC REFINANCEMENT (1)**

Emprunts (2) (Pour chaque ligne, indiquer le numéro de contrat)	Année de mobilisation et profil d'amort. de l'emprunt		Date du refinancement	Organisme prêteur ou chef de file	Capital restant dû	Capital réaménagé	Durée résiduelle	Périodicité des remboursements (6)	Caractéristiques du taux			Coût de sortie (10)		Annuité de l'exercice		ICNE de l'exercice
	Année	Profil (5)							Type de taux (7)	Index (8)	Niveau de taux (9)	Type (11)	Montant (12)	Intérêts (13)	Capital	
<b>Total des dépenses au c/ 166 Refinancement de dette (3)</b>					0,00	0,00						0,00	0,00	0,00	0,00	0,00
<b>Total des recettes au c/ 166 Refinancement de dette (4)</b>					0,00	0,00						0,00	0,00	0,00	0,00	0,00

(1) Les opérations de refinancement de dette consistent en un remboursement d'un emprunt auprès d'un établissement de crédit suivi de la souscription d'un nouvel emprunt. Pour cette raison, les dépenses et les recettes du c/166 sont équilibrées.

(2) Pour les emprunts de refinancement, indiquer le nouveau numéro de contrat suivi, entre parenthèses, de la référence de l'emprunt quitté.

(3) Il s'agit de retracer les caractéristiques avant réaménagement des emprunts ayant fait l'objet d'un remboursement anticipé avec refinancement.

(4) Il s'agit de retracer les caractéristiques après réaménagement des emprunts de refinancement.

(5) Indiquer C pour amortissement constant, P pour amortissement progressif, F pour *in fine*, X pour autres à préciser.

(6) Indiquer la périodicité des remboursements A : annuelle ; T : trimestrielle ; M : mensuelle, B : bimestrielle, S : semestrielle, X autre.

(7) Type de taux d'intérêt : F : fixe ; V : variable simple ; C : complexe (c'est-à-dire un taux variable qui n'est pas seulement défini comme la simple addition d'un taux usuel de référence et d'une marge exprimée en point de pourcentage).

(8) Indiquer le type d'index (ex : Euribor 3 mois).

(9) Taux après opérations de couverture éventuelles. Pour un emprunt à taux variable, indiquer le niveau du taux constaté à la date du refinancement.

(10) Il s'agit de retracer les caractéristiques de l'indemnité de remboursement anticipé due relative à l'emprunt quitté.

(11) Indiquer A pour autofinancement, C pour capitalisation, T pour intégration dans le taux du nouvel emprunt, D pour allongement de durée.

(12) Indiquer le coût de sortie uniquement en cas d'autofinancement et de capitalisation.

(13) Il s'agit des intérêts dus au titre du contrat initial et comptabilisés à l'article 66111 « Intérêts réglés à l'échéance » (intérêts décaissés) et intérêts éventuels dus au titre du contrat d'échange éventuel et comptabilisés à l'article 668.

<b>IV – ANNEXES</b>	<b>IV</b>
<b>ELEMENTS DU BILAN – ETAT DE LA DETTE – EMPRUNTS RENEGOCIES AU COURS DE L'ANNEE N</b>	<b>A2.7</b>

**A2.7 – EMPRUNTS RENEGOCIES AU COURS DE L'ANNEE N (1)**

N° du contrat d'emprunt	Date de souscription du contrat initial	Date de renégociation	Organisme prêteur	Durée résiduelle en années		Taux (2)						Nominal		Profil d'amortissement et périodicité de remboursement (6)		Capital restant dû au 31/12/N	ICNE de l'exercice	Annuité payée dans l'exercice (s'il y a lieu)	
				Contrat initial	Contrat renégocié	Contrat initial			Contrat renégocié			Contrat initial	Contrat renégocié (5)	Contrat initial	Contrat renégocié			Intérêts	Capital
						Type de taux (3)	Index (4)	Taux act.	Type de taux (3)	Index (4)	Taux act.								
Total												0,00	0,00			0,00	0,00	0,00	0,00

(1) Inscrire les emprunts renégociés au cours de l'exercice N.

(2) Taux à la date de renégociation.

(3) Indiquer : F : fixe ; V : variable simple ; C : complexe (c'est-à-dire un taux variable qui n'est pas seulement défini comme la simple addition d'un taux usuel de référence et d'une marge exprimée en point de pourcentage).

(4) Indiquer la nature de l'index retenu (exemple : Euribor 3 mois).

(5) Nominal à la date de renégociation.

(6) Faire figurer 2 lettres : - Pour le profil d'amortissement, indiquer : C pour amortissement constant, P pour amortissement progressif, F pour *in fine*, X pour autres.

- Pour la périodicité de remboursement, indiquer : A : annuelle ; T : trimestrielle ; M : mensuelle, B : bimestrielle, S : semestrielle, X autre.

<b>IV – ANNEXES</b>	<b>IV</b>
<b>ELEMENTS DU BILAN – ETAT DE LA DETTE</b>	
<b>DETTE POUR FINANCER L'EMPRUNT D'UN AUTRE ORGANISME</b>	<b>A2.8</b>

**A2.8 – DETTE POUR FINANCER L'EMPRUNT D'UN AUTRE ORGANISME (1)**

REPARTITION PAR PRÊTEUR	Dette en capital à l'origine (2)	Dette en capital au 31/12 de l'exercice	Annuité payée au cours de l'exercice	Dont	
				Intérêts (3)	Capital
<b>TOTAL</b>	0,00	0,00	0,00	0,00	0,00
<u>Auprès des organismes de droit privé</u>	0,00	0,00	0,00	0,00	0,00
<u>Auprès des organismes de droit public</u>	0,00	0,00	0,00	0,00	0,00
<u>Dette provenant d'émissions obligataires(ex : émissions publiques ou privées)</u>	0,00	0,00	0,00	0,00	0,00

(1) Il s'agit des cas où une collectivité ou un établissement public accepte de prendre en charge l'emprunt au profit d'un autre organisme sans qu'il y ait pour autant transfert du contrat.

(2) La dette en capital à l'origine correspond à la part de dette prise en charge par la commune.

(3) Il s'agit des intérêts dus au titre du contrat initial et comptabilisés à l'article 66111 et des intérêts éventuels dus au titre du contrat d'échange et comptabilisés à l'article 668.

<b>IV – ANNEXES</b>	<b>IV</b>
<b>ELEMENTS DU BILAN – ETAT DE LA DETTE – AUTRES DETTES</b>	<b>A2.9</b>

**A2.9 – AUTRES DETTES**

(Issues des engagements juridiques pris autres que ceux destinés à financer la prise en charge d'un emprunt)

<b>IV – ANNEXES</b>	<b>IV</b>
<b>ELEMENTS DU BILAN</b> <b>EQUILIBRE DES OPERATIONS FINANCIERES – DEPENSES</b>	<b>A6.1</b>

**DEPENSES A COUVRIR PAR DES RESSOURCES PROPRES**

Art. (1)	Libellé (1)	Crédits de l'exercice (BP + BS + DM + RAR N-1)	Réalizations
<b>DEPENSES TOTALES A COUVRIR PAR DES RESSOURCES PROPRES =A + B</b>		<b>106 000,00</b>	<b>I 105 333,33</b>
<b>16 Emprunts et dettes assimilées (A)</b>		<b>106 000,00</b>	<b>105 333,33</b>
1631	Emprunts obligataires	0,00	0,00
1641	Emprunts en euros	106 000,00	105 333,33
1643	Emprunts en devises	0,00	0,00
16441	Opérat° afférentes à l'emprunt	0,00	0,00
1671	Avances consolidées du Trésor	0,00	0,00
1672	Emprunts sur comptes spéciaux du Trésor	0,00	0,00
1678	Autres emprunts et dettes	0,00	0,00
1681	Autres emprunts	0,00	0,00
1682	Bons à moyen terme négociables	0,00	0,00
1687	Autres dettes	0,00	0,00
<b>Dépenses et transferts à déduire des ressources propres (B)</b>		<b>0,00</b>	<b>0,00</b>
10...	<i>Reprise de dotations, fonds divers et réserves</i>		
10...	Reversement de dotations, fonds divers et réserves		
139	<i>Subv. invest. transférées cpte résultat</i>	0,00	0,00
020	Dépenses imprévues	0,00	0,00

	Op. de l'exercice I	Restes à réaliser en dépenses au 31/12	Solde d'exécution D001 de l'exercice précédent (N-1)	TOTAL II
<b>Dépenses à couvrir par des ressources propres</b>	<b>105 333,33</b>	<b>38 658,67</b>	<b>60 771,04</b>	<b>204 763,04</b>

(1) Détailler les chapitres budgétaires par article conformément au plan de comptes.



<b>IV – ANNEXES</b>	<b>IV</b>
<b>ELEMENTS DU BILAN</b>	
<b>EQUILIBRE DES OPERATIONS FINANCIERES – RECETTES</b>	<b>A6.2</b>

**RESSOURCES PROPRES**

Art. (1)	Libellé (1)	Crédits de l'exercice (BP + BS + DM + RAR N-1)	Réalisations
<b>RECETTES (RESSOURCES PROPRES) = a + b</b>		<b>106 439,01</b>	<b>III 61 629,00</b>
<b>Ressources propres externes de l'année (a)</b>		<b>0,00</b>	<b>0,00</b>
10222	FCTVA	0,00	0,00
10223	TLE	0,00	0,00
10226	Taxe d'aménagement	0,00	0,00
10228	Autres fonds	0,00	0,00
13146	Attributions de compensation d'investissement	0,00	0,00
13156	Attributions de compensation d'investissement	0,00	0,00
13246	Attributions de compensation d'investissement	0,00	0,00
13256	Attributions de compensation d'investissement	0,00	0,00
138	Autres subvent° invest. non transf.	0,00	0,00
26...	Participations et créances rattachées		
27...	Autres immobilisations financières		
<b>Ressources propres internes de l'année (b) (2)</b>		<b>106 439,01</b>	<b>61 629,00</b>
15...	Provisions pour risques et charges		
169	Primes de remboursement des obligations	0,00	0,00
26...	Participations et créances rattachées		
27...	Autres immobilisations financières		
28...	Amortissement des immobilisations		
28132	Immeubles de rapport	62 000,00	59 719,00
28184	Mobilier	0,00	1 714,00
28188	Autres immo. corporelles	0,00	196,00
29...	Prov. pour dépréciat° immobilisations		
39...	Prov. dépréciat° des stocks et en-cours		
481...	Charges à rép. sur plusieurs exercices		
49...	Prov. dépréc. comptes de tiers		
59...	Prov. dépréc. comptes financiers		
024	Produits des cessions d'immobilisations	0,00	0,00
021	Virement de la sect° de fonctionnement	44 439,01	0,00

	Opérations de l'exercice III	Restes à réaliser en recettes au 31/12	Solde d'exécution R001 de l'exercice précédent	Affectation R1068 de l'exercice précédent	TOTAL IV
<b>Total ressources propres disponibles</b>	<b>61 629,00</b>	<b>0,00</b>	<b>0,00</b>	<b>73 993,70</b>	<b>135 622,70</b>

	Montant
<b>Dépenses à couvrir par des ressources propres</b>	<b>II 204 763,04</b>
<b>Ressources propres disponibles</b>	<b>IV 135 622,70</b>
<b>Solde</b>	<b>V = IV – II (3) -69 140,34</b>

(1) Les comptes 15, 169, 26, 27, 28, 29, 39, 481, 49 et 59 sont à détailler conformément au plan de comptes.

(2) Les comptes 15, 29, 39, 49 et 59 sont présentés uniquement si la commune ou l'établissement applique le régime des provisions budgétaires.

(3) Indiquer le signe algébrique.

<b>IV – ANNEXES</b>	<b>IV</b>
<b>ELEMENTS DU BILAN</b> <b>VARIATION DU PATRIMOINE (article R. 2313-3 du CGCT) – ENTREES</b>	<b>A10.1</b>

**A10.1 – ETAT DES ENTREES D'IMMOBILISATIONS**

Modalités et date d'acquisition	Désignation du bien	Valeur d'acquisition (coût historique)	Cumul des amortissements	Durée de l'amortissement
Acquisitions à titre onéreux				
21/08/2023	TRAVAUX MISES AUX NORMES	1 650,00	0,00	40
Acquisitions à titre gratuit				
Mise à disposition				
Affectation				
Mises en concession ou affermage				
Divers				
03/07/2023	TRAVAUX 2022	17 190,00	0,00	40
<b>TOTAL GENERAL</b>		<b>18 840,00</b>	<b>0,00</b>	

<b>IV – ANNEXES</b>	<b>IV</b>
<b>ELEMENTS DU BILAN</b> <b>VARIATION DU PATRIMOINE (article R. 2313-3 du CGCT) – SORTIES</b>	<b>A10.2</b>

**A10.2 – ETAT DES SORTIES DES BIENS D'IMMOBILISATIONS**

Modalités et date de sortie	Désignation du bien	Valeur d'acquisition (coût historique)	Durée de l'amort.	Cumul des amort. antérieurs	Valeur nette comptable au jour de la cession	Prix de cession	Plus ou moins values
Cessions à titre onéreux							
Cessions à titre gratuit							
Mise à disposition							
Affectation							
Mises en concession ou affermage							
Mise à la réforme							
Divers							
20/09/2023	MOBILIER - PORTEMANTEAU	75,16	1	75,16	0,00	0,00	0,00
<b>TOTAL GENERAL</b>		<b>75,16</b>					<b>0,00</b>

<b>IV – ANNEXES</b>	<b>IV</b>
<b>ELEMENTS DU BILAN OPERATIONS LIEES AUX CESSIONS</b>	<b>A10.3</b>

**A10.3 – OPERATIONS LIEES AUX CESSIONS**

Pour mémoire		Crédits ouverts (BP + DM)
Chapitre 024	Produits des cessions d'immobilisations	0,00

Produit des cessions		Réalizations
Compte 775	Produits des cessions d'immobilisations	0,00
Compte 675	Valeurs comptables des immobilisations cédées	0,00

<b>IV – ANNEXES</b>	<b>IV</b>
<b>ELEMENTS DU BILAN</b> <b>VARIATION DU PATRIMOINE (article L. 300-5 du code de l'urbanisme) – ENTREES</b>	<b>A10.4</b>

**A10.4 – ETAT DES ENTREES D'IMMOBILISATIONS (L. 300-5 du code de l'urbanisme)**

Modalités et date d'acquisition	Désignation du bien	Valeur d'acquisition (coût historique)	Cumul des amortissements	Durée de l'amortissement
Acquisitions à titre onéreux				
Acquisitions à titre gratuit				
Mise à disposition				
Affectation				
Mises en concession ou affermage				
Divers				
<b>TOTAL GENERAL</b>		0,00	0,00	

<b>IV – ANNEXES</b>	<b>IV</b>
<b>ELEMENTS DU BILAN</b> <b>VARIATION DU PATRIMOINE (article L. 300-5 du code de l'urbanisme) – SORTIES</b>	<b>A10.5</b>

**A10.5 – ETAT DES SORTIES DES BIENS D'IMMOBILISATIONS (L. 300-5 du code de l'urbanisme)**

Modalités et date de sortie	Désignation du bien	Valeur d'acquisition (coût historique)	Durée de l'amort.	Cumul des amort. antérieurs	Valeur nette comptable au jour de la cession	Prix de cession	Plus ou moins values
Cessions à titre onéreux							
Cessions à titre gratuit							
Mise à disposition							
Affectation							
Mises en concession ou affermage							
Mise à la réforme							
Divers							
<b>TOTAL GENERAL</b>		0,00					0,00

**LOCATION BATIMENTS  
ECOLE SUPERIEURE DE  
COMMERCE**





**REPUBLIQUE FRANÇAISE**

**EPCI dont la population est de 3500 habitants et plus - TROYES  
CHAMPAGNE METROPOLE (1)**

**AGREGE AU BUDGET PRINCIPAL DE TROYES CHAMPAGNE METROPOLE  
PRINCIPAL (2)**

Numéro SIRET : 20006925000146

POSTE COMPTABLE : SERVICE DE GESTION COMPTABLE DE TROYES

**M 14**

**Compte administratif  
voté par nature**

**BUDGET : LOCATION BATIMENTS ESC (3)**

**ANNEE 2023**

(1) Indiquer la nature juridique et le nom de la collectivité ou de l'établissement (commune, CCAS, EPCI, syndicat mixte, etc).

(2) A renseigner uniquement pour les budgets annexes.

(3) Indiquer le budget concerné : budget principal ou libellé du budget annexe.

# Sommaire

## I - Informations générales (5)

A - Informations statistiques, fiscales et financières	4
B - Modalités de vote du budget	5

## II - Présentation générale du budget

A1 - Vue d'ensemble - Exécution du budget et détail des restes à réaliser	6
A2 - Vue d'ensemble - Section de fonctionnement - Chapitres	8
A3 - Vue d'ensemble - Section d'investissement - Chapitres	9
B1 - Balance générale du budget - Dépenses	11
B2 - Balance générale du budget - Recettes	12

## III - Vote du budget

A1 - Section de fonctionnement - Détail des dépenses	13
A2 - Section de fonctionnement - Détail des recettes	14
B1 - Section d'investissement - Détail des dépenses	15
B2 - Section d'investissement - Détail des recettes	16
B3 - Opérations d'équipement - Détail des chapitres et articles	17

## IV - Annexes (6)

### A - Eléments du bilan

A1 - Présentation croisée par fonction (1)	Sans Objet
A1.1 - Présentation croisée par fonction - Détail fonctionnement	Sans Objet
A1.2 - Présentation croisée par fonction - Détail investissement	Sans Objet
A2.1 - Etat de la dette - Détail des crédits de trésorerie	18
A2.2 - Etat de la dette - Répartition par nature de dette	19
A2.3 - Etat de la dette - Répartition des emprunts par structure de taux	23
A2.4 - Etat de la dette - Typologie de la répartition de l'encours	24
A2.5 - Etat de la dette - Détail des opérations de couverture	25
A2.6 - Etat de la dette - Remboursement anticipé d'un emprunt avec refinancement	27
A2.7 - Etat de la dette - Emprunts renégociés au cours de l'année N	28
A2.8 - Etat de la dette - Dette pour financer l'emprunt d'un autre organisme	29
A2.9 - Etat de la dette - Autres dettes	30
A3 - Méthodes utilisées pour les amortissements	Sans Objet
A4 - Etat des provisions	Sans Objet
A5 - Etalement des provisions	Sans Objet
A6.1 - Equilibre des opérations financières - Dépenses	31
A6.2 - Equilibre des opérations financières - Recettes	32
A7.1.1 - Etats des dépenses et recettes des services d'eau et d'assainissement - Fonctionnement (2)	Sans Objet
A7.1.2 - Etats des dépenses et recettes des services d'eau et d'assainissement - Investissement (2)	Sans Objet
A7.2.1 - Etats des dépenses et recettes des services assujettis à la TVA - Fonctionnement (3)	Sans Objet
A7.2.2 - Etats des dépenses et recettes des services assujettis à la TVA - Investissement (3)	Sans Objet
A7.3.1 - Etats de la répartition de la TEOM - Fonctionnement (4)	Sans Objet
A7.3.2 - Etats de la répartition de la TEOM - Investissement (4)	Sans Objet
A7.4.1 - Etat de ventilation des dépenses liées à la gestion de la crise sanitaire du COVID-19 - Fonctionnement	Sans Objet
A7.4.2 - Etat de ventilation des dépenses liées à la gestion de la crise sanitaire du COVID-19 - Investissement	Sans Objet
A8 - Etat des charges transférées	Sans Objet
A9 - Détail des opérations pour le compte de tiers	Sans Objet
A10.1 - Variation du patrimoine (article R. 2313-3 du CGCT) - Entrées	33
A10.2 - Variation du patrimoine (article R. 2313-3 du CGCT) - Sorties	34
A10.3 - Opérations liées aux cessions	35
A10.4 - Variation du patrimoine (article L. 300-5 du code de l'urbanisme) - Entrées	36
A10.5 - Variation du patrimoine (article L. 300-5 du code de l'urbanisme) - Sorties	37
A11 - Etat des travaux en régie	Sans Objet
A12 - Emploi des crédits communautaires dans le cadre de la subvention globale	Sans Objet

### B - Engagements hors bilan

B1.1 - Etat des emprunts garantis par la commune ou l'établissement	Sans Objet
B1.2 - Calcul du ratio d'endettement relatif aux garanties d'emprunt	Sans Objet
B1.3 - Etat des contrats de crédit-bail	Sans Objet
B1.4 - Etat des contrats de partenariat public-privé	Sans Objet
B1.5 - Etat des autres engagements donnés	Sans Objet
B1.6 - Etat des engagements reçus	Sans Objet
B1.7 - Liste des concours attribués à des tiers en nature ou en subventions	Sans Objet

B2.1 - Etat des autorisations de programme et des crédits de paiement afférents	Sans Objet
B2.2 - Etat des autorisations d'engagement et des crédits de paiement afférents	Sans Objet
B3 - Emploi des recettes grevées d'une affectation spéciale	Sans Objet
<b>C - Autres éléments d'informations</b>	
C1.1 - Etat du personnel	Sans Objet
C1.2 - Actions de formation des élus	Sans Objet
C2 - Liste des organismes dans lesquels a été pris un engagement financier	Sans Objet
C3.1 - Liste des organismes de regroupement auxquels adhère la commune ou l'établissement	Sans Objet
C3.2 - Liste des établissements publics créés	Sans Objet
C3.3 - Liste des services individualisés dans un budget annexe	Sans Objet
C3.4 - Liste des services assujettis à la TVA et non érigés en budget annexe	Sans Objet
C3.5 - Présentation agrégée du budget principal et des budgets annexes	Sans Objet
C3.6 - Identification des flux croisés	Sans Objet
C4 - Suivi des opérations au titre du nouveau programme national de renouvellement urbain	Sans Objet
<b>D - Décision en matière de taux de contributions directes - Arrêté et signatures</b>	
D1 - Décision en matière de taux de contributions directes	Sans Objet
D2 - Arrêté et signatures	38

(1) Cette présentation est obligatoire pour les communes de 3 500 habitants et plus (art. L. 2312-3 du CGCT), les groupements comprenant au moins une commune de 3 500 habitants et plus (art. R. 5211-14 du CGCT) et leurs établissements publics. Il n'a cependant pas à être produit par les services à activité unique érigés en établissement public ou budget annexe. Les autres communes et établissements peuvent les présenter de manière facultative.

(2) Cet état ne peut être produit que par les communes dont la population est inférieure à 500 habitants qui gèrent les services de distribution de l'eau potable et d'assainissement sous forme de régie simple sans budget annexe (article L. 2221-11 du CGCT).

(3) Cf. article R. 2313-3 du CGCT.

(4) Cet état est obligatoirement produit par les communes et groupements de communes de 10 000 habitants et plus ayant institué la TEOM et assurant au moins la collecte des déchets ménagers.

(5) Les associations syndicales autorisées doivent utiliser leur état particulier « Informations générales » annexé à l'arrêté n° NOR : INTB1237402A, relatif au cadre budgétaire et comptable applicable aux associations syndicales autorisées.

(6) Les associations syndicales autorisées remplissent et joignent uniquement les états qui les concernent au titre de l'exercice et au titre du détail des comptes de bilan.

Préciser, pour chaque annexe, si l'état est sans objet le cas échéant.

<b>Code INSEE</b> 200069250	<b>TROYES CHAMPAGNE METROPOLE</b> <b>LOCATION BATIMENTS ESC</b>	<b>CA</b> <b>2023</b>
--------------------------------	--	--------------------------

<b>I – INFORMATIONS GENERALES</b>	<b>I</b>
<b>INFORMATIONS STATISTIQUES, FISCALES ET FINANCIERES</b>	<b>A</b>

Informations statistiques	Valeurs
Population totale (colonne h du recensement INSEE) :	0
Nombre de résidences secondaires (article R. 2313-1 <i>in fine</i> ) :	
Nom de l'EPCI à fiscalité propre auquel la commune adhère :	

Potentiel fiscal et financier (1)		Valeurs par hab. (population DGF)	Moyennes nationales du potentiel financier par habitants de la strate
Fiscal	Financier		
0.00	0.00	0.00	0.00

Informations financières – ratios (2)		Valeurs	Moyennes nationales de la strate (3)
1	Dépenses réelles de fonctionnement/population	0.00	
2	Produit des impositions directes/population	0.00	
3	Recettes réelles de fonctionnement/population	0.00	
4	Dépenses d'équipement brut/population	0.00	
5	Encours de dette/population	0.00	
6	DGF/population	0.00	
7	Dépenses de personnel/dépenses réelles de fonctionnement (2)	0.00	
8	Dépenses de fonct. et remb. dette en capital/recettes réelles de fonct. (2)	0.00	
9	Dépenses d'équipement brut/recettes réelles de fonctionnement (2)	0.00	
10	Encours de la dette/recettes réelles de fonctionnement (2)	0.00	

Dans l'ensemble des tableaux, les cases grisées ne doivent pas être remplies.

(1) Il s'agit du potentiel fiscal et du potentiel financier définis à l'article L. 2334-4 du code général des collectivités territoriales qui figurent sur la fiche de répartition de la DGF de l'exercice N-1 établie sur la base des informations N-2 (transmise par les services préfectoraux).

(2) Les ratios 1 à 6 sont obligatoires pour les communes de 3 500 habitants et plus et leurs établissements publics administratifs ainsi que pour les EPCI dotés d'une fiscalité propre comprenant au moins une commune de 3 500 habitants et plus.

Les ratios 7 à 10 sont obligatoires pour les communes de 10 000 habitants et plus et leurs établissements publics administratifs ainsi que pour les EPCI dotés d'une fiscalité propre comprenant au moins une commune de 10 000 habitants et plus (cf. articles L. 2313-1, L. 2313-2, R. 2313-1, R. 2313-2 et R. 5211-15 du CGCT). Pour les caisses des écoles, les EPCI non dotés d'une fiscalité propre et les syndicats mixtes associant exclusivement des communes et des EPCI, il conviendra d'appliquer les ratios prévus respectivement par les articles R. 2313-7, R. 5211-15 et R. 5711-3 du CGCT.

(3) Il convient d'indiquer les moyennes de la catégorie de l'organisme en cause (commune, communauté urbaine, communauté d'agglomération, ...) et les sources d'où sont tirées les informations (statistiques de la direction générale des collectivités locales ou de la direction générale de la comptabilité publique). Il s'agit des moyennes de la dernière année connue.

<b>I – INFORMATIONS GENERALES</b>	<b>I</b>
<b>MODALITES DE VOTE DU BUDGET</b>	<b>B</b>

**POUR MEMOIRE<sup>(1)</sup>**

I – L'assemblée délibérante a voté le présent budget par nature :

- au niveau (2) du chapitre pour la section de fonctionnement.
- au niveau (2) du chapitre pour la section d'investissement.
  - sans (3) les chapitres « opérations d'équipement » de l'état III B 3.
  - sans (4) vote formel sur chacun des chapitres.

La liste des articles spécialisés sur lesquels l'ordonnateur ne peut procéder à des virements d'article à article est la suivante :

II – En l'absence de mention au paragraphe I ci-dessus, le budget est réputé voté par chapitre, et, en section d'investissement, sans chapitre de dépense « opération d'équipement ».

III – Les provisions sont (5) semi-budgétaires (pas d'inscriptions en recettes de la section d'investissement) .

(1) Rappeler les modalités relatives au vote du budget.

(2) A compléter par « du chapitre » ou « de l'article ».

(3) Indiquer « avec » ou « sans » les chapitres opérations d'équipement.

(4) Indiquer « avec » ou « sans » vote formel.

(5) A compléter par un seul des deux choix suivants :

- semi-budgétaires (pas d'inscription en recette de la section d'investissement),
- budgétaires (délibération n° ..... du .....).

<b>II – PRESENTATION GENERALE DU BUDGET</b>	<b>II</b>
<b>VUE D'ENSEMBLE</b>	<b>A1</b>

**EXECUTION DU BUDGET**

		DEPENSES		RECETTES	
REALISATIONS DE L'EXERCICE (mandats et titres)	Section de fonctionnement	A	924 212,16	G	1 332 858,90
	Section d'investissement	B	1 007 193,58	H	994 652,27

		+		+	
REPORTS DE L'EXERCICE N-1	Report en section de fonctionnement (002)	C	0,00 (si déficit)	I	0,00 (si excédent)
	Report en section d'investissement (001)	D	388 196,60 (si déficit)	J	0,00 (si excédent)

		=		=	
<b>TOTAL (réalisations + reports)</b>		= A+B+C+D	2 319 602,34	= G+H+I+J	2 327 511,17

RESTES A REALISER A REPORTER EN N+1 (1)	Section de fonctionnement	E	0,00	K	0,00
	Section d'investissement	F	71 905,70	L	0,00
	<b>TOTAL des restes à réaliser à reporter en N+1</b>	= E+F	71 905,70	= K+L	0,00

RESULTAT CUMULE	Section de fonctionnement	= A+C+E	924 212,16	= G+I+K	1 332 858,90
	Section d'investissement	= B+D+F	1 467 295,88	= H+J+L	994 652,27
	<b>TOTAL CUMULE</b>	= A+B+C+D+E+F	2 391 508,04	= G+H+I+J+K+L	2 327 511,17

**DETAIL DES RESTES A REALISER**

Chap.	Libellé	Dépenses engagées non mandatées		Titres restant à émettre	
<b>TOTAL DE LA SECTION DE FONCTIONNEMENT</b>		E	0,00	K	0,00
011	Charges à caractère général		0,00		
012	Charges de personnel, frais assimilés		0,00		
014	Atténuations de produits		0,00		
65	Autres charges de gestion courante		0,00		
656	Frais fonctionnement des groupes d'élus		0,00		
66	Charges financières		0,00		
67	Charges exceptionnelles		0,00		
70	Produits services, domaine et ventes div				0,00
73	Impôts et taxes				0,00
74	Dotations et participations				0,00
75	Autres produits de gestion courante				0,00
013	Atténuations de charges				0,00
76	Produits financiers				0,00
77	Produits exceptionnels				0,00
<b>TOTAL DE LA SECTION D'INVESTISSEMENT</b>		F	71 905,70	L	0,00
010	Stocks (4)		0,00		0,00
024	Produits des cessions d'immobilisations				0,00
10	Dotations, fonds divers et réserves		0,00		0,00
13	Subventions d'investissement		0,00		0,00
16	Emprunts et dettes assimilées		0,00		0,00
18	Compte de liaison : affectat° (BA,régie) (6)		0,00		0,00
20	Immobilisations incorporelles		0,00		0,00
204	Subventions d'équipement versées		0,00		0,00

Chap.	Libellé	Dépenses engagées non mandatées	Titres restant à émettre
21	Immobilisations corporelles	0,00	0,00
22	Immobilisations reçues en affectation (5)	0,00	0,00
23	Immobilisations en cours	71 905,70	0,00
26	Participat° et créances rattachées	0,00	0,00
27	Autres immobilisations financières	0,00	0,00

(1) Les restes à réaliser de la section de fonctionnement correspondent en dépenses, aux dépenses engagées non mandatées et non rattachées telles qu'elles ressortent de la comptabilité des engagements et en recettes, aux recettes certaines n'ayant pas donné lieu à l'émission d'un titre et non rattachées (R. 2311-11 du CGCT).

Les restes à réaliser de la section d'investissement correspondent en dépenses, aux dépenses engagées non mandatées au 31/12 de l'exercice précédent telles qu'elles ressortent de la comptabilité des engagements et aux recettes certaines n'ayant pas donné lieu à l'émission d'un titre au 31/12 de l'exercice précédent (R. 2311-11 du CGCT).

(2) Le chapitre 45 doit être détaillé conformément au plan de compte, tant en dépenses qu'en recettes.

<b>II - PRESENTATION GENERALE DU BUDGET</b>	<b>II</b>
<b>SECTION DE FONCTIONNEMENT – CHAPITRES</b>	<b>A2</b>

## DEPENSES DE FONCTIONNEMENT

Chap.	Libellé	Crédits ouverts (BP+DM+RAR N-1)	Crédits employés (ou restant à employer)			Crédits annulés
			Mandats émis	Charg. rattachées	Restes à réaliser au 31/12	
011	Charges à caractère général	187 813,36	120 931,93	28 863,21	0,00	38 018,22
012	Charges de personnel, frais assimilés	11 100,00	4 026,00	0,00	0,00	7 074,00
014	Atténuations de produits	0,00	0,00	0,00	0,00	0,00
65	Autres charges de gestion courante	100,00	0,00	0,00	0,00	100,00
656	Frais fonctionnement des groupes d'élus	0,00	0,00	0,00	0,00	0,00
<b>Total des dépenses de gestion courante</b>		<b>199 013,36</b>	<b>124 957,93</b>	<b>28 863,21</b>	<b>0,00</b>	<b>45 192,22</b>
66	Charges financières	185 000,00	160 360,13	13 991,89	0,00	10 647,98
67	Charges exceptionnelles	100,00	0,00	0,00	0,00	100,00
68	Dotations provisions semi-budgétaires (1)	0,00	0,00			0,00
022	Dépenses imprévues	0,00				
<b>Total des dépenses réelles de fonctionnement</b>		<b>384 113,36</b>	<b>285 318,06</b>	<b>42 855,10</b>	<b>0,00</b>	<b>55 940,20</b>
023	Virement à la section d'investissement (2)	393 600,00				
042	Opérat° ordre transfert entre sections (2)	600 000,00	596 039,00			3 961,00
043	Opérat° ordre intérieur de la section (2)	0,00	0,00			0,00
<b>Total des dépenses d'ordre de fonctionnement</b>		<b>993 600,00</b>	<b>596 039,00</b>			<b>397 561,00</b>
<b>TOTAL</b>		<b>1 377 713,36</b>	<b>881 357,06</b>	<b>42 855,10</b>	<b>0,00</b>	<b>453 501,20</b>
<b>Pour information</b>		(3) <b>0,00</b>				
<b>D 002 Déficit de fonctionnement reporté de N-1</b>						

## RECETTES DE FONCTIONNEMENT

Chap.	Libellé	Crédits ouverts (BP+DM+RAR N-1)	Crédits employés (ou restant à employer)			Crédits annulés
			Titres émis	Prod. rattachées	Restes à réaliser au 31/12	
013	Atténuations de charges	0,00	0,00	0,00	0,00	0,00
70	Produits services, domaine et ventes div	16 500,00	18 083,01	0,00	0,00	-1 583,01
73	Impôts et taxes	0,00	0,00	0,00	0,00	0,00
74	Dotations et participations	0,00	0,00	0,00	0,00	0,00
75	Autres produits de gestion courante	987 613,36	942 186,89	0,00	0,00	45 426,47
<b>Total des recettes de gestion courante</b>		<b>1 004 113,36</b>	<b>960 269,90</b>	<b>0,00</b>	<b>0,00</b>	<b>43 843,46</b>
76	Produits financiers	0,00	0,00	0,00	0,00	0,00
77	Produits exceptionnels	0,00	0,00	0,00	0,00	0,00
78	Reprises provisions semi-budgétaires (1)	0,00	0,00			0,00
<b>Total des recettes réelles de fonctionnement</b>		<b>1 004 113,36</b>	<b>960 269,90</b>	<b>0,00</b>	<b>0,00</b>	<b>43 843,46</b>
042	Opérat° ordre transfert entre sections (2)	373 600,00	372 589,00			1 011,00
043	Opérat° ordre intérieur de la section (2)	0,00	0,00			0,00
<b>Total des recettes d'ordre de fonctionnement</b>		<b>373 600,00</b>	<b>372 589,00</b>			<b>1 011,00</b>
<b>TOTAL</b>		<b>1 377 713,36</b>	<b>1 332 858,90</b>	<b>0,00</b>	<b>0,00</b>	<b>44 854,46</b>
<b>Pour information</b>		(3) <b>0,00</b>				
<b>R 002 Excédent de fonctionnement reporté de N-1</b>						

(1) Si la commune ou l'établissement applique le régime des provisions semi-budgétaires.

(2) DF 023 = RI 021 ; DI 040 = RF 042 ; RI 040 = DF 042 ; DI 041 = RI 041 ; DF 043 = RF 043.

(3) Les lignes de report ne font pas l'objet d'émission de mandat ou de titre (inscrire le montant reporté).



<b>II – PRESENTATION GENERALE DU BUDGET</b>	<b>II</b>
<b>SECTION D'INVESTISSEMENT – CHAPITRES</b>	<b>A3</b>

**DEPENSES D'INVESTISSEMENT**

Chap.	Libellé	Crédits ouverts (BP+DM+RAR N-1)	Mandats émis	Restes à réaliser au 31/12	Crédits annulés
010	Stocks (3)	0,00	0,00	0,00	0,00
20	Immobilisations incorporelles (sauf 204)	0,00	0,00	0,00	0,00
204	Subventions d'équipement versées	0,00	0,00	0,00	0,00
21	Immobilisations corporelles	0,00	0,00	0,00	0,00
22	Immobilisations reçues en affectation (4)	0,00	0,00	0,00	0,00
23	Immobilisations en cours	115 416,67	16 502,76	71 905,70	27 008,21
	Total des opérations d'équipement	0,00	0,00	0,00	0,00
	<b>Total des dépenses d'équipement</b>	<b>115 416,67</b>	<b>16 502,76</b>	<b>71 905,70</b>	<b>27 008,21</b>
10	Dotations, fonds divers et réserves	0,00	0,00	0,00	0,00
13	Subventions d'investissement	0,00	0,00	0,00	0,00
16	Emprunts et dettes assimilées	620 000,00	618 101,82	0,00	1 898,18
18	Compte de liaison : affectat° (BA,régie) (5)	0,00	0,00	0,00	0,00
26	Participat° et créances rattachées	0,00	0,00	0,00	0,00
27	Autres immobilisations financières	0,00	0,00	0,00	0,00
020	Dépenses imprévues	0,00			
	<b>Total des dépenses financières</b>	<b>620 000,00</b>	<b>618 101,82</b>	<b>0,00</b>	<b>1 898,18</b>
45...	<b>Total des op. pour compte de tiers (6)</b>	<b>0,00</b>	<b>0,00</b>	<b>0,00</b>	<b>0,00</b>
	<b>Total des dépenses réelles d'investissement</b>	<b>735 416,67</b>	<b>634 604,58</b>	<b>71 905,70</b>	<b>28 906,39</b>
040	Opérat° ordre transfert entre sections (1)	373 600,00	372 589,00		1 011,00
041	Opérations patrimoniales (1)	0,00	0,00		0,00
	<b>Total des dépenses d'ordre d'investissement</b>	<b>373 600,00</b>	<b>372 589,00</b>		<b>1 011,00</b>
	<b>TOTAL</b>	<b>1 109 016,67</b>	<b>1 007 193,58</b>	<b>71 905,70</b>	<b>29 917,39</b>
	<b>Pour information</b>	(2) <b>388 196,60</b>			
	<b>D 001 Solde d'exécution négatif reporté de N-1</b>				

**RECETTES D'INVESTISSEMENT**

Chap.	Libellé	Crédits ouverts (BP+DM+RAR N-1)	Titres émis	Restes à réaliser au 31/12	Crédits annulés
010	Stocks (3)	0,00	0,00	0,00	0,00
13	Subventions d'investissement	0,00	0,00	0,00	0,00
16	Emprunts et dettes assimilées (hors 165)	105 000,00	0,00	0,00	105 000,00
20	Immobilisations incorporelles (sauf 204)	0,00	0,00	0,00	0,00
204	Subventions d'équipement versées	0,00	0,00	0,00	0,00
21	Immobilisations corporelles	0,00	0,00	0,00	0,00
22	Immobilisations reçues en affectation (4)	0,00	0,00	0,00	0,00
23	Immobilisations en cours	0,00	0,00	0,00	0,00
	<b>Total des recettes d'équipement</b>	<b>105 000,00</b>	<b>0,00</b>	<b>0,00</b>	<b>105 000,00</b>
10	Dotations, fonds divers et réserves (hors 1068)	0,00	0,00	0,00	0,00
1068	Excédents de fonctionnement capitalisés (7)	398 613,27	398 613,27	0,00	0,00
138	Autres subvent° invest. non transf.	0,00	0,00	0,00	0,00
165	Dépôts et cautionnements reçus	0,00	0,00	0,00	0,00
18	Compte de liaison : affectat° (BA,régie)	0,00	0,00	0,00	0,00
26	Participat° et créances rattachées	0,00	0,00	0,00	0,00
27	Autres immobilisations financières	0,00	0,00	0,00	0,00
024	Produits des cessions d'immobilisations	0,00		0,00	
	<b>Total des recettes financières</b>	<b>398 613,27</b>	<b>398 613,27</b>	<b>0,00</b>	<b>0,00</b>
45...	<b>Total des op. pour le compte de tiers (6)</b>	<b>0,00</b>	<b>0,00</b>	<b>0,00</b>	<b>0,00</b>
	<b>Total des recettes réelles d'investissement</b>	<b>503 613,27</b>	<b>398 613,27</b>	<b>0,00</b>	<b>105 000,00</b>
021	Virement de la sect° de fonctionnement (1)	393 600,00			
040	Opérat° ordre transfert entre sections (1)	600 000,00	596 039,00		3 961,00
041	Opérations patrimoniales (1)	0,00	0,00		0,00
	<b>Total des recettes d'ordre d'investissement</b>	<b>993 600,00</b>	<b>596 039,00</b>		<b>397 561,00</b>
	<b>TOTAL</b>	<b>1 497 213,27</b>	<b>994 652,27</b>	<b>0,00</b>	<b>502 561,00</b>

TROYES CHAMPAGNE METROPOLE - LOCATION BATIMENTS ESC - CA - 2023

Chap.	Libellé	Crédits ouverts (BP+DM+RAR N-1)	Titres émis	Restes à réaliser au 31/12	Crédits annulés
	<b>Pour information</b> <b>R 001 Solde d'exécution positif reporté de N-1</b>	(2) <b>0,00</b>			

(1) DF 023 = RI 021 ; DI 040 = RF 042 ; RI 040 = DF 042 ; DI 041 = RI 041 ; DF 043 = RF 043.

(2) Les lignes de report ne font pas l'objet d'émission de mandat ou de titre (inscrire le montant reporté).

(3) A servir uniquement dans le cadre d'un suivi des stocks selon la méthode de l'inventaire permanent simplifié autorisée pour les seules opérations d'aménagements (lotissement, ZAC...) par ailleurs retracées dans le cadre de budgets annexes.

(4) En dépenses, le chapitre 22 retrace les travaux d'investissement réalisés sur les biens reçus en affectation. En recette, il retrace, le cas échéant, l'annulation de tels travaux effectués sur un exercice antérieur.

(5) A servir uniquement lorsque la commune ou l'établissement effectue une dotation initiale en espèces au profit d'un service public non personnalisé qu'elle ou qu'il crée.

(6) Seul le total des opérations pour compte de tiers figure sur cet état (voir le détail Annexe IV A9).

(7) Le compte 1068 n'est pas un chapitre mais un article du chapitre 10.

<b>II – PRESENTATION GENERALE DU BUDGET</b>	<b>II</b>
<b>BALANCE GENERALE DU BUDGET</b>	<b>B1</b>

**1 – Mandats émis (y compris sur les restes à réaliser N-1)**

	FONCTIONNEMENT	Opérations réelles (1)	Opérations d'ordre (2)	TOTAL
011	Charges à caractère général	149 795,14		149 795,14
012	Charges de personnel, frais assimilés	4 026,00		4 026,00
014	Atténuations de produits	0,00		0,00
60	<i>Achats et variation des stocks (3)</i>		0,00	0,00
65	Autres charges de gestion courante	0,00		0,00
656	Frais fonctionnement des groupes d'élus (4)	0,00		0,00
66	Charges financières	174 352,02	0,00	174 352,02
67	Charges exceptionnelles	0,00	0,00	0,00
68	Dot. aux amortissements et provisions	0,00	596 039,00	596 039,00
71	<i>Production stockée (ou déstockage) (3)</i>		0,00	0,00
<b>Dépenses de fonctionnement – Total</b>		<b>328 173,16</b>	<b>596 039,00</b>	<b>924 212,16</b>
<b>Pour information</b>				<b>0,00</b>
<b>D 002 Déficit de fonctionnement reporté de N-1</b>				<b>0,00</b>

	INVESTISSEMENT	Opérations réelles (1)	Opérations d'ordre (2)	TOTAL
10	Dotations, fonds divers et réserves	0,00	0,00	0,00
13	Subventions d'investissement	0,00	372 008,00	372 008,00
15	<i>Provisions pour risques et charges (5)</i>		0,00	0,00
16	Emprunts et dettes assimilées (sauf 1688 non budgétaire)	618 101,82	0,00	618 101,82
18	Compte de liaison : affectat° (BA,régie)	(8) 0,00		0,00
	Total des opérations d'équipement	0,00		0,00
19	<i>Neutral. et régul. d'opérations (5)</i>		581,00	581,00
20	Immobilisations incorporelles (sauf 204) (6)	0,00	0,00	0,00
204	Subventions d'équipement versées	0,00	0,00	0,00
21	Immobilisations corporelles (6)	0,00	0,00	0,00
22	Immobilisations reçues en affectation (6)	(9) 0,00	0,00	0,00
23	Immobilisations en cours (6)	16 502,76	0,00	16 502,76
26	Participations et créances rattachées	0,00	0,00	0,00
27	Autres immobilisations financières	0,00	0,00	0,00
28	<i>Amortissement des immobilisations (reprises)</i>		0,00	0,00
29	<i>Prov. pour dépréciat° immobilisations (5)</i>		0,00	0,00
39	<i>Prov. dépréciat° des stocks et en-cours (5)</i>		0,00	0,00
45...	Total des opérations pour compte de tiers (7)	0,00	0,00	0,00
481	<i>Charges à rép. sur plusieurs exercices</i>		0,00	0,00
49	<i>Prov. dépréc. comptes de tiers (5)</i>		0,00	0,00
59	<i>Prov. dépréc. comptes financiers (5)</i>		0,00	0,00
3...	Stocks	0,00	0,00	0,00
<b>Dépenses d'investissement – Total</b>		<b>634 604,58</b>	<b>372 589,00</b>	<b>1 007 193,58</b>
<b>Pour information</b>				<b>388 196,60</b>
<b>D 001 Solde d'exécution négatif reporté de N-1</b>				<b>388 196,60</b>

(1) Y compris les opérations relatives au rattachement des charges et des produits et les opérations d'ordre semi-budgétaires.

(2) Voir liste des opérations d'ordre.

(3) Permet de retracer des opérations particulières telles que les opérations de stocks liées à la tenue d'un inventaire permanent simplifié.

(4) Communes, communautés d'agglomération et communautés urbaines de plus de 100 000 habitants.

(5) Si la commune ou l'établissement applique le régime des provisions budgétaires.

(6) Hors chapitres « opérations d'équipement ».

(7) Seul le total des opérations pour compte de tiers figure sur cet état (voir le détail Annexe IV A9).

(8) A servir uniquement lorsque la commune ou l'établissement effectue une dotation initiale en espèces au profit d'un service public non personnalisé qu'elle ou qu'il crée.

(9) En dépenses, le chapitre 22 retrace les travaux d'investissement réalisés sur les biens reçus en affectation. En recette, il retrace, le cas échéant, l'annulation de tels travaux effectués sur un exercice antérieur.

<b>II – PRESENTATION GENERALE DU BUDGET</b>	<b>II</b>
<b>BALANCE GENERALE DU BUDGET</b>	<b>B2</b>

### 2 – Titres émis (y compris sur les restes à réaliser N-1)

	FONCTIONNEMENT	Opérations réelles (1)	Opérations d'ordre (2)	TOTAL
013	Atténuations de charges	0,00		0,00
60	Achats et variation des stocks (3)		0,00	0,00
70	Produits services, domaine et ventes div	18 083,01		18 083,01
71	Production stockée (ou déstockage)		0,00	0,00
72	Production immobilisée		0,00	0,00
73	Impôts et taxes	0,00		0,00
74	Dotations et participations	0,00		0,00
75	Autres produits de gestion courante	942 186,89	0,00	942 186,89
76	Produits financiers	0,00	0,00	0,00
77	Produits exceptionnels	0,00	372 589,00	372 589,00
78	Reprise sur amortissements et provisions	0,00	0,00	0,00
79	Transferts de charges		0,00	0,00
<b>Recettes de fonctionnement – Total</b>		<b>960 269,90</b>	<b>372 589,00</b>	<b>1 332 858,90</b>
<b>Pour information R 002 Excédent de fonctionnement reporté de N-1</b>				<b>0,00</b>

	INVESTISSEMENT	Opérations réelles (1)	Opérations d'ordre (2)	TOTAL
10	Dotations, fonds divers et réserves (sauf 1068)	0,00	0,00	0,00
1068	Excédents de fonctionnement capitalisés	398 613,27		398 613,27
13	Subventions d'investissement	0,00	0,00	0,00
15	Provisions pour risques et charges (4)		0,00	0,00
16	Emprunts et dettes assimilées (sauf 1688 non budgétaire)	0,00	0,00	0,00
18	Compte de liaison : affectat° (BA,régie)	(8) 0,00		0,00
19	Neutral. et régul. d'opérations		0,00	0,00
20	Immobilisations incorporelles (sauf 204) (5)	0,00	0,00	0,00
204	Subventions d'équipement versées	0,00	0,00	0,00
21	Immobilisations corporelles(5)	0,00	0,00	0,00
22	Immobilisations reçues en affectation(5)	(9) 0,00	0,00	0,00
23	Immobilisations en cours(5)	0,00	0,00	0,00
26	Participations et créances rattachées	0,00	0,00	0,00
27	Autres immobilisations financières	0,00	0,00	0,00
28	Amortissement des immobilisations		596 039,00	596 039,00
29	Prov. pour dépréciat° immobilisations (4)		0,00	0,00
39	Prov. dépréciat° des stocks et en-cours (4)		0,00	0,00
45...	Opérations pour compte de tiers (7)	0,00	0,00	0,00
481	Charges à rép. sur plusieurs exercices		0,00	0,00
49	Prov. dépréc. comptes de tiers (4)		0,00	0,00
59	Prov. dépréc. comptes financiers (4)		0,00	0,00
3...	Stocks	0,00	0,00	0,00
<b>Recettes d'investissement – Total</b>		<b>398 613,27</b>	<b>596 039,00</b>	<b>994 652,27</b>
<b>Pour information R 001 Solde d'exécution positif reporté de N-1</b>				<b>0,00</b>

(1) Y compris les opérations relatives au rattachement des charges et des produits et les opérations d'ordre semi-budgétaires.

(2) Voir liste des opérations d'ordre.

(3) Permet de retracer des opérations particulières telles que les opérations de stocks liées à la tenue d'un inventaire permanent simplifié.

(4) Si la commune ou l'établissement applique le régime des provisions budgétaires.

(5) Hors chapitres « opérations d'équipement ».

(6) Seul le total des opérations pour compte de tiers figure sur cet état (voir le détail Annexe IV A9).

(7) A servir uniquement lorsque la commune ou l'établissement effectue une dotation initiale en espèces au profit d'un service public non personnalisé qu'elle ou qu'il crée.

(8) En dépenses, le chapitre 22 retrace les travaux d'investissement réalisés sur les biens reçus en affectation. En recette, il retrace, le cas échéant, l'annulation de tels travaux effectués sur un exercice antérieur.

III – VOTE DU BUDGET						III
SECTION DE FONCTIONNEMENT – DETAIL DES DEPENSES						A1
Chap/ art (1)	Libellé (1)	Crédits ouverts (BP+DM+RAR N-1)	Crédits employés (ou restant à employer)			Crédits annulés
			Mandats émis	Charges rattachées	Restes à réaliser au 31/12	
<b>011</b>	<b>Charges à caractère général</b>	<b>187 813,36</b>	<b>120 931,93</b>	<b>28 863,21</b>	<b>0,00</b>	<b>38 018,22</b>
6132	Locations immobilières	200,00	100,00	0,00	0,00	100,00
61521	Entretien terrains	1 000,00	814,90	0,00	0,00	185,10
615221	Entretien, réparations bâtiments publics	59 000,00	8 701,88	17 851,00	0,00	32 447,12
6161	Multirisques	20 713,36	9 701,15	11 012,21	0,00	0,00
62871	Remb. frais à la collectivité de rattach	1 900,00	440,00	0,00	0,00	1 460,00
63512	Taxes foncières	105 000,00	101 174,00	0,00	0,00	3 826,00
<b>012</b>	<b>Charges de personnel, frais assimilés</b>	<b>11 100,00</b>	<b>4 026,00</b>	<b>0,00</b>	<b>0,00</b>	<b>7 074,00</b>
6215	Personnel affecté par CL de rattachement	11 100,00	4 026,00	0,00	0,00	7 074,00
<b>014</b>	<b>Atténuations de produits</b>	<b>0,00</b>	<b>0,00</b>	<b>0,00</b>	<b>0,00</b>	<b>0,00</b>
<b>65</b>	<b>Autres charges de gestion courante</b>	<b>100,00</b>	<b>0,00</b>	<b>0,00</b>	<b>0,00</b>	<b>100,00</b>
65888	Autres	100,00	0,00	0,00	0,00	100,00
<b>656</b>	<b>Frais fonctionnement des groupes d'élus</b>	<b>0,00</b>	<b>0,00</b>	<b>0,00</b>	<b>0,00</b>	<b>0,00</b>
<b>TOTAL DEPENSES DE GESTION DES SERVICES (a) = (011+012+014+65+656)</b>		<b>199 013,36</b>	<b>124 957,93</b>	<b>28 863,21</b>	<b>0,00</b>	<b>45 192,22</b>
<b>66</b>	<b>Charges financières (b)</b>	<b>185 000,00</b>	<b>160 360,13</b>	<b>13 991,89</b>	<b>0,00</b>	<b>10 647,98</b>
66111	Intérêts réglés à l'échéance	175 000,00	169 828,59	0,00	0,00	5 171,41
66112	Intérêts - Rattachement des ICNE	10 000,00	-9 468,46	13 991,89	0,00	5 476,57
<b>67</b>	<b>Charges exceptionnelles (c)</b>	<b>100,00</b>	<b>0,00</b>	<b>0,00</b>	<b>0,00</b>	<b>100,00</b>
6711	Intérêts moratoires, pénalités / marché	100,00	0,00	0,00	0,00	100,00
<b>68</b>	<b>Dotations provisions semi-budgétaires (d) (3)</b>	<b>0,00</b>	<b>0,00</b>	<b>0,00</b>	<b>0,00</b>	<b>0,00</b>
<b>022</b>	<b>Dépenses imprévues (e)</b>	<b>0,00</b>				
<b>TOTAL DES DEPENSES REELLES = a+b+c+d+e</b>		<b>384 113,36</b>	<b>285 318,06</b>	<b>42 855,10</b>	<b>0,00</b>	<b>55 940,20</b>
<b>023</b>	<b>Virement à la section d'investissement</b>	<b>393 600,00</b>	<b>0,00</b>			<b>393 600,00</b>
<b>042</b>	<b>Opérat° ordre transfert entre sections (4) (5) (6)</b>	<b>600 000,00</b>	<b>596 039,00</b>			<b>3 961,00</b>
6811	Dot. amort. et prov. Immos incorporelles	600 000,00	596 039,00			3 961,00
<b>TOTAL DES PRELEVEMENTS AU PROFIT DE LA SECTION D'INVESTISSEMENT</b>		<b>993 600,00</b>	<b>596 039,00</b>			<b>397 561,00</b>
<b>043</b>	<b>Opérat° ordre intérieur de la section (7)</b>	<b>0,00</b>	<b>0,00</b>			<b>0,00</b>
<b>TOTAL DES DEPENSES D'ORDRE</b>		<b>993 600,00</b>	<b>596 039,00</b>			<b>397 561,00</b>
<b>TOTAL DES DEPENSES DE FONCTIONNEMENT DE L'EXERCICE (= Total des opérations réelles et d'ordre)</b>		<b>1 377 713,36</b>	<b>881 357,06</b>	<b>42 855,10</b>	<b>0,00</b>	<b>453 501,20</b>
<b>Pour information</b>		<b>0,00</b>				
<b>D 002 Déficit de fonctionnement reporté de N-1</b>						

### Détail du calcul des ICNE au compte 66112 (2)

Montant des ICNE de l'exercice	0,00
Montant des ICNE de l'exercice N-1	0,00
= Différence ICNE N – ICNE N-1	4 523,43

(1) Détailler les chapitres budgétaires par article conformément au plan de comptes appliqué par la commune ou l'établissement.

(2) Si le mandatement des ICNE de l'exercice est inférieur au montant de l'exercice N-1, le montant du compte 66112 sera négatif.

(3) Si la commune ou l'établissement applique le régime des provisions semi-budgétaires.

(4) Cf. définition du chapitre des opérations d'ordre, DF 042 = RI 040.

(5) Dont 675 et 676.

(6) Le compte 6815 peut figurer dans le détail du chapitre 042 si la commune ou l'établissement applique le régime des provisions budgétaires.

(7) Chapitre destiné à retracer les opérations particulières telles que les opérations de stocks ou liées à la tenue d'un inventaire permanent simplifié.

III – VOTE DU BUDGET						III
SECTION DE FONCTIONNEMENT – DETAIL DES RECETTES						A2
Chap/ art(1)	Libellé (1)	Crédits ouverts (BP+DM+RAR N-1)	Crédits employés (ou restant à employer)			Crédits annulés
			Titres émis	Produits rattachés	Restes à réaliser au 31/12	
013	Atténuations de charges	0,00	0,00	0,00	0,00	0,00
70	Produits services, domaine et ventes div	16 500,00	18 083,01	0,00	0,00	-1 583,01
70878	Remb. frais par d'autres redevables	16 500,00	18 083,01	0,00	0,00	-1 583,01
73	Impôts et taxes	0,00	0,00	0,00	0,00	0,00
74	Dotations et participations	0,00	0,00	0,00	0,00	0,00
75	Autres produits de gestion courante	987 613,36	942 186,89	0,00	0,00	45 426,47
752	Revenus des immeubles	260 571,00	215 242,99	0,00	0,00	45 328,01
7552	Prise en charge déficit BA administratif	726 942,36	726 942,36	0,00	0,00	0,00
7588	Autres produits div. de gestion courante	100,00	1,54	0,00	0,00	98,46
<b>TOTAL = RECETTES DE GESTION DES SERVICES (a) = 70+73+74+75+013</b>		<b>1 004 113,36</b>	<b>960 269,90</b>	<b>0,00</b>	<b>0,00</b>	<b>43 843,46</b>
76	Produits financiers (b)	0,00	0,00	0,00	0,00	0,00
77	Produits exceptionnels (c)	0,00	0,00	0,00	0,00	0,00
78	Reprises provisions semi-budgétaires (d) (2)	0,00	0,00	0,00	0,00	0,00
<b>TOTAL DES RECETTES REELLES =a+b+c+d</b>		<b>1 004 113,36</b>	<b>960 269,90</b>	<b>0,00</b>	<b>0,00</b>	<b>43 843,46</b>
042	Opérat° ordre transfert entre sections (3) (4) (5)	373 600,00	372 589,00			1 011,00
7768	Neutral. amort. subv. équip. versées	600,00	581,00			19,00
777	Quote-part subv invest transf cpte résul	373 000,00	372 008,00			992,00
043	Opérat° ordre intérieur de la section (6)	0,00	0,00			0,00
<b>TOTAL DES RECETTES D'ORDRE</b>		<b>373 600,00</b>	<b>372 589,00</b>			<b>1 011,00</b>
<b>TOTAL DES RECETTES DE FONCTIONNEMENT DE L'EXERCICE (=Total des opérations réelles et d'ordre)</b>		<b>1 377 713,36</b>	<b>1 332 858,90</b>	<b>0,00</b>	<b>0,00</b>	<b>44 854,46</b>
Pour information R 002 Excédent de fonctionnement reporté de N-1		0,00				

#### Détail du calcul des ICNE au compte 7622

Montant des ICNE de l'exercice	0,00
Montant des ICNE de l'exercice N-1	0,00
= Différence ICNE N – ICNE N-1	0,00

(1) Détailler les chapitres budgétaires par article conformément au plan de comptes appliqué par la commune ou l'établissement.

(2) Si la commune ou l'établissement applique le régime des provisions semi-budgétaires.

(3) Cf. définitions du chapitre des opérations d'ordre, RF 042 = DI 040.

(4) Dont 776.

(5) Le compte 7815 peut figurer dans le détail du chapitre 042 si la commune ou l'établissement applique le régime des provisions budgétaires.

(6) Chapitre destiné à retracer les opérations particulières telles que les opérations de stocks ou liées à la tenue d'un inventaire permanent simplifié.

III – VOTE DU BUDGET					III
SECTION D'INVESTISSEMENT – DETAIL DES DEPENSES					B1
Chap/ art (1)	Libellé (1)	Crédits ouverts (BP+DM+RAR N-1)	Mandats émis	Restes à réaliser au 31/12	Crédits annulés
010	Stocks	0,00	0,00	0,00	0,00
20	Immobilisations incorporelles (sauf opérations et 204)	0,00	0,00	0,00	0,00
204	Subventions d'équipement versées (sauf opérations)	0,00	0,00	0,00	0,00
21	Immobilisations corporelles (sauf opérations)	0,00	0,00	0,00	0,00
22	Immobilisations reçues en affectation (sauf opérations)	0,00	0,00	0,00	0,00
23	Immobilisations en cours (sauf opérations)	115 416,67	16 502,76	71 905,70	27 008,21
2317	Immo. corporelles reçues mise à dispo.	115 416,67	16 502,76	71 905,70	27 008,21
<b>Total des dépenses d'équipement</b>		<b>115 416,67</b>	<b>16 502,76</b>	<b>71 905,70</b>	<b>27 008,21</b>
10	Dotations, fonds divers et réserves	0,00	0,00	0,00	0,00
13	Subventions d'investissement	0,00	0,00	0,00	0,00
16	Emprunts et dettes assimilées	620 000,00	618 101,82	0,00	1 898,18
1641	Emprunts en euros	620 000,00	618 101,82	0,00	1 898,18
18	Compte de liaison : affectat° (BA,régie)	0,00	0,00	0,00	0,00
26	Participat° et créances rattachées	0,00	0,00	0,00	0,00
27	Autres immobilisations financières	0,00	0,00	0,00	0,00
020	Dépenses imprévues	0,00			
<b>Total des dépenses financières</b>		<b>620 000,00</b>	<b>618 101,82</b>	<b>0,00</b>	<b>1 898,18</b>
<b>Total des dépenses d'opérations pour compte de tiers</b>		<b>0,00</b>	<b>0,00</b>	<b>0,00</b>	<b>0,00</b>
<b>TOTAL DEPENSES REELLES</b>		<b>735 416,67</b>	<b>634 604,58</b>	<b>71 905,70</b>	<b>28 906,39</b>
040	Opérat° ordre transfert entre sections (4)	373 600,00	372 589,00		1 011,00
	Reprises sur autofinancement antérieur (5)	373 600,00	372 589,00		1 011,00
13912	Sub. transf cpte résult. Régions	373 000,00	75 746,00		297 254,00
13913	Sub. transf cpte résult. Départements	0,00	93 247,00		-93 247,00
13918	Autres subventions d'équipement	0,00	203 015,00		-203 015,00
198	Neutral. amort. subv. équip. versées	600,00	581,00		19,00
	Charges transférées (6)	0,00	0,00		0,00
041	Opérations patrimoniales (7)	0,00	0,00		0,00
<b>TOTAL DEPENSES D'ORDRE</b>		<b>373 600,00</b>	<b>372 589,00</b>		<b>1 011,00</b>
<b>TOTAL DES DEPENSES D'INVESTISSEMENT DE L'EXERCICE (= Total des dépenses réelles et d'ordre)</b>		<b>1 109 016,67</b>	<b>1 007 193,58</b>	<b>71 905,70</b>	<b>29 917,39</b>
<b>Pour information</b>		<b>388 196,60</b>			
<b>D 001 Solde d'exécution négatif reporté de N-1</b>					

(1) Détailler les chapitres budgétaires par article conformément au plan de comptes appliqué par la commune ou l'établissement.

(2) Voir état III B3 pour le détail des opérations d'équipement.

(3) Voir annexes IV A9 pour le détail des opérations pour compte de tiers.

(4) Cf. définitions du chapitre d'opérations d'ordre, DI 040=RF 042.

(5) Les comptes 15, 29, 39, 49 et 59 peuvent figurer dans le détail du chapitre 040 si la commune ou l'établissement applique le régime des provisions budgétaires.

(6) Dont 192.

(7) Cf. définitions du chapitre des opérations d'ordre, DI 041= RI 041.

III – VOTE DU BUDGET					III
SECTION D'INVESTISSEMENT – DETAIL DES RECETTES					B2
Chap/ art (1)	Libellé (1)	Crédits ouverts (BP+DM+RAR N-1)	Titres émis	Restes à réaliser au 31/12	Crédits annulés
010	Stocks	0,00	0,00	0,00	0,00
13	Subventions d'investissement	0,00	0,00	0,00	0,00
16	Emprunts et dettes assimilées(hors 165)	105 000,00	0,00	0,00	105 000,00
1641	Emprunts en euros	105 000,00	0,00	0,00	105 000,00
20	Immobilisations incorporelles(sauf 204)	0,00	0,00	0,00	0,00
204	Subventions d'équipement versées	0,00	0,00	0,00	0,00
21	Immobilisations corporelles	0,00	0,00	0,00	0,00
22	Immobilisations reçues en affectation	0,00	0,00	0,00	0,00
23	Immobilisations en cours	0,00	0,00	0,00	0,00
<b>Total des recettes d'équipement</b>		<b>105 000,00</b>	<b>0,00</b>	<b>0,00</b>	<b>105 000,00</b>
10	Dotations, fonds divers et réserves	398 613,27	398 613,27	0,00	0,00
1068	Excédents de fonctionnement capitalisés	398 613,27	398 613,27	0,00	0,00
138	Autres subvent° invest. non transf.	0,00	0,00	0,00	0,00
165	Dépôts et cautionnements reçus	0,00	0,00	0,00	0,00
18	Compte de liaison : affectat° (BA,régie)	0,00	0,00	0,00	0,00
26	Participat° et créances rattachées	0,00	0,00	0,00	0,00
27	Autres immobilisations financières	0,00	0,00	0,00	0,00
024	Produits des cessions d'immobilisations	0,00		0,00	
<b>Total des recettes financières</b>		<b>398 613,27</b>	<b>398 613,27</b>	<b>0,00</b>	<b>0,00</b>
<b>Total des recettes d'opérations pour compte de tiers</b>		<b>0,00</b>	<b>0,00</b>	<b>0,00</b>	<b>0,00</b>
<b>TOTAL DES RECETTES REELLES</b>		<b>503 613,27</b>	<b>398 613,27</b>	<b>0,00</b>	<b>105 000,00</b>
021	Virement de la sect° de fonctionnement	393 600,00			
040	Opérat° ordre transfert entre sections (3) (4)	600 000,00	596 039,00		3 961,00
28041412	Subv.Cne GFP : Bâtiments, installations	600 000,00	581,00		599 419,00
281732	Immeubles de rapport (m. à dispo)	0,00	595 458,00		-595 458,00
<b>TOTAL DES PRELEVEMENTS PROVENANT DE LA SECTION DE FONCTIONNEMENT</b>		<b>993 600,00</b>	<b>596 039,00</b>		<b>397 561,00</b>
041	Opérations patrimoniales (5)	0,00	0,00		0,00
<b>TOTAL DES RECETTES D'ORDRE</b>		<b>993 600,00</b>	<b>596 039,00</b>		<b>397 561,00</b>
<b>TOTAL DES RECETTES D'INVESTISSEMENT DE L'EXERCICE (= Total des recettes réelles et d'ordre)</b>		<b>1 497 213,27</b>	<b>994 652,27</b>	<b>0,00</b>	<b>502 561,00</b>
<b>Pour information R 001 Solde d'exécution positif reporté de N-1</b>		<b>0,00</b>			

(1) Détailler les chapitres budgétaires par article conformément au plan de comptes appliqué par la commune ou l'établissement.

(2) Voir annexes IV A9 pour le détail des opérations pour compte de tiers.

(3) Cf. définition du chapitre des opérations d'ordre, RI 040 = DF 042.

(4) Les comptes 15, 29, 39, 49 et 59 peuvent figurer dans le détail du chapitre 040 si la commune ou l'établissement applique le régime des provisions budgétaires.

(5) Cf. définitions du chapitre des opérations d'ordre, DI 041= RI 041.



<b>III – VOTE DU BUDGET</b>	<b>III</b>
<b>DETAIL DES CHAPITRES D'OPERATION D'EQUIPEMENT</b>	<b>B3</b>

Cet état ne contient pas d'information.

<b>IV – ANNEXES</b>	<b>IV</b>
<b>ELEMENTS DU BILAN – ETAT DE LA DETTE – DETAIL DES CREDITS DE TRESORERIE</b>	<b>A2.1</b>

**A2.1 – DETAIL DES CREDITS DE TRESORERIE (1)**

Nature (Pour chaque ligne, indiquer le numéro de contrat)	Date de la décision de réaliser la ligne de trésorerie (2)	Montant maximum autorisé au 01/01/N	Montant des tirages N	Montant des remboursements N		Encours restant dû au 31/12/N
				Intérêts (3)	Remboursement du tirage	
5191 Avances du Trésor						
5192 Avances de trésorerie						
51931 Lignes de trésorerie						
51932 Lignes de trésorerie liées à un emprunt						
5194 Billets de trésorerie						
5198 Autres crédits de trésorerie						
<b>519 Crédits de trésorerie (Total)</b>		<b>0,00</b>	<b>0,00</b>	<b>0,00</b>	<b>0,00</b>	<b>0,00</b>

(1) Circulaire n° NOR : INTB8900071C du 22/02/1989.

(2) Indiquer la date de la délibération de l'assemblée autorisant la ligne de trésorerie ou la date de la décision de l'ordonnateur de réaliser la ligne de trésorerie sur la base d'un montant maximum autorisé par l'organe délibérant (article L. 2122-22 du CGCT).

(3) Il s'agit des intérêts comptabilisés au compte 6615.

<b>IV – ANNEXES</b>	<b>IV</b>
<b>ELEMENTS DU BILAN – ETAT DE LA DETTE – REPARTITION PAR NATURE DE DETTE</b>	<b>A2.2</b>

### A2.2 – REPARTITION PAR NATURE DE DETTE (hors 16449 et 166)

Nature (Pour chaque ligne, indiquer le numéro de contrat)	Emprunts et dettes à l'origine du contrat													
	Organisme prêteur ou chef de file	Date de signature	Date d'émission ou date de mobilisation (1)	Date du premier remboursement	Nominal (2)	Type de taux d'intérêt (3)	Index (4)	Taux initial		Devise	Périodicité des remboursements (6)	Profil d'amortissement (7)	Possibilité de remboursement anticipé O/N	Catégorie d'emprunt (8)
								Niveau de taux (5)	Taux actuariel					
<b>163 Emprunts obligataires (Total)</b>					0,00									
<b>164 Emprunts auprès des établissements financiers (Total)</b>					11 666 000,00									
1641 Emprunts en euros (total)					9 666 000,00									
13/02 T1	CAISSE DES DEPOTS ET CONSIGNATIONS	15/03/2013	31/12/2013	01/12/2014	3 600 000,00	V	(Livret A(Préfixé) + 1)-Floor -1 sur Livret A(Préfixé)	2,250	2,250	EUR	A	P	O	A-1
13/02 T2 ESC	CAISSE DES DEPOTS ET CONSIGNATIONS	15/03/2013	01/08/2014	01/08/2015	566 000,00	V	(Livret A(Préfixé) + 1)-Floor -1 sur Livret A(Préfixé)	2,000	2,000	EUR	A	P	O	A-1
14/01	CREDIT MUTUEL	09/12/2013	31/12/2013	31/03/2014	3 000 000,00	V	((Euribor 3M + 1.4)*365)/360-(Floor 0 sur Euribor 3M*365)/360	1,710	1,721	EUR	T	C	O	A-1
14/06	CREDIT AGRICOLE	12/08/2014	01/09/2014	01/12/2014	2 500 000,00	F	Taux fixe à 2.65 %	2,650	2,676	EUR	T	P	O	A-1
1643 Emprunts en devises (total)					0,00									
16441 Emprunts assortis d'une option de tirage sur ligne de trésorerie (total)					2 000 000,00									
14/07	CREDIT AGRICOLE CORPORATE AND INVESTMENT BANK	15/09/2014	30/09/2014	30/12/2014	2 000 000,00	V	(Euribor 3M + 1.27)-Floor -1.27 sur Euribor 3M	1,352	1,379	EUR	T	C	O	A-1
<b>165 Dépôts et cautionnements reçus (Total)</b>					0,00									
<b>167 Emprunts et dettes assortis de conditions particulières (Total)</b>					0,00									
1671 Avances consolidées du Trésor (total)					0,00									
1672 Emprunts sur comptes spéciaux du Trésor (total)					0,00									

TROYES CHAMPAGNE METROPOLE - LOCATION BATIMENTS ESC - CA - 2023

Nature (Pour chaque ligne, indiquer le numéro de contrat)	Emprunts et dettes à l'origine du contrat													
	Organisme prêteur ou chef de file	Date de signature	Date d'émission ou date de mobilisation (1)	Date du premier remboursement	Nominal (2)	Type de taux d'intérêt (3)	Index (4)	Taux initial		Devise	Périodicité des remboursements (6)	Profil d'amortissement (7)	Possibilité de remboursement anticipé O/N	Catégorie d'emprunt (8)
								Niveau de taux (5)	Taux actuariel					
1675 Dettes pour METP et PPP (total)					0,00									
1676 Dettes envers locataires-acquéreurs (total)					0,00									
1678 Autres emprunts et dettes (total)					0,00									
<b>168 Emprunts et dettes assimilés (Total)</b>					<b>0,00</b>									
1681 Autres emprunts (total)					0,00									
1682 Bons à moyen terme négociables (total)					0,00									
1687 Autres dettes (total)					0,00									
<b>Total général</b>					<b>11 666 000,00</b>									

(1) Si un emprunt donne lieu à plusieurs mobilisations, indiquer la date de la première mobilisation.

(2) Nominal : montant emprunté à l'origine.

(3) Type de taux d'intérêt : F : fixe ; V : variable simple ; C : complexe (c'est-à-dire un taux variable qui n'est pas seulement défini comme la simple addition d'un taux usuel de référence et d'une marge exprimée en point de pourcentage).

(4) Mentionner le ou les types d'index (ex : Euribor 3 mois).

(5) Indiquer le niveau de taux à l'origine du contrat.

(6) Indiquer la périodicité des remboursements : A : annuelle ; M : mensuelle, B : bimestrielle, S : semestrielle, T : trimestrielle, X autre.

(7) Indiquer C pour amortissement constant, P pour amortissement progressif, F pour *in fine*, X pour autres à préciser.

(8) Catégorie d'emprunt à l'origine. Exemple A-1 (cf. la classification des emprunts suivant la typologie de la circulaire IOCB1015077C du 25 juin 2010 sur les produits financiers offerts aux collectivités territoriales).

<b>IV – ANNEXES</b>	<b>IV</b>
<b>ELEMENTS DU BILAN – ETAT DE LA DETTE – REPARTITION PAR NATURE DE DETTE</b>	<b>A2.2</b>

**A2.2 – REPARTITION PAR NATURE DE DETTE (hors 16449 et 166) (suite)**

Nature (Pour chaque ligne, indiquer le numéro de contrat)	Emprunts et dettes au 31/12/N											
	Couverture ? O/N (10)	Montant couvert	Catégorie d'emprunt après couverture éventuelle (11)	Capital restant dû au 31/12/N	Durée résiduelle (en années)	Taux d'intérêt			Annuité de l'exercice			ICNE de l'exercice
						Type de taux (12)	Index (13)	Niveau de taux d'intérêt au 31/12/N (14)	Capital	Charges d'intérêt (15)	Intérêts perçus (le cas échéant) (16)	
<b>163 Emprunts obligataires (Total)</b>		0,00		0,00					0,00	0,00	0,00	0,00
<b>164 Emprunts auprès des établissements financiers (Total)</b>		0,00		4 593 047,76					618 101,82	169 828,59	0,00	13 991,90
1641 Emprunts en euros (total)		0,00		3 826 381,09					484 768,49	131 726,64	0,00	13 770,63
13/02 T1	N	0,00	A-1	1 889 479,17	9,92	V	(Livret A(Préfixé) + 1)-Floor -1 sur Livret A(Préfixé)	3,066	178 812,22	62 048,74	0,00	6 088,32
13/02 T2 ESC	N	0,00	A-1	325 181,35	10,58	V	(Livret A(Préfixé) + 1)-Floor -1 sur Livret A(Préfixé)	3,387	27 834,91	10 590,49	0,00	5 383,56
14/01	N	0,00	A-1	534 883,63	5,00	V	((Euribor 3M + 1.4)*365)/360-(Floor 0 sur Euribor 3M*365)/360	4,597	106 976,76	27 707,29	0,00	0,00
14/06	N	0,00	A-1	1 076 836,94	5,67	F	Taux fixe à 2.65 %	2,644	171 144,60	31 380,12	0,00	2 298,75
1643 Emprunts en devises (total)		0,00		0,00					0,00	0,00	0,00	0,00
16441 Emprunts assortis d'une option de tirage sur ligne de trésorerie (total) (9)		0,00		766 666,67					133 333,33	38 101,95	0,00	221,27
14/07	N	0,00	A-1	766 666,67	5,74	V	(Euribor 3M + 1.27)-Floor -1.27 sur Euribor 3M	4,493	133 333,33	38 101,95	0,00	221,27
<b>165 Dépôts et cautionnements reçus (Total)</b>		0,00		0,00					0,00	0,00	0,00	0,00
<b>167 Emprunts et dettes assortis de conditions particulières (Total)</b>		0,00		0,00					0,00	0,00	0,00	0,00
1671 Avances consolidées du Trésor (total)		0,00		0,00					0,00	0,00	0,00	0,00
1672 Emprunts sur comptes spéciaux (total)		0,00		0,00					0,00	0,00	0,00	0,00
1675 Dettes pour METP et PPP (total)		0,00		0,00					0,00	0,00	0,00	0,00
1676 Dettes envers locataires-acquéreurs (total)		0,00		0,00					0,00	0,00	0,00	0,00

TROYES CHAMPAGNE METROPOLE - LOCATION BATIMENTS ESC - CA - 2023

Nature (Pour chaque ligne, indiquer le numéro de contrat)	Emprunts et dettes au 31/12/N											
	Couverture ? O/N (10)	Montant couvert	Catégorie d'emprunt après couverture éventuelle (11)	Capital restant dû au 31/12/N	Durée résiduelle (en années)	Taux d'intérêt			Annuité de l'exercice			ICNE de l'exercice
						Type de taux (12)	Index (13)	Niveau de taux d'intérêt au 31/12/N (14)	Capital	Charges d'intérêt (15)	Intérêts perçus (le cas échéant) (16)	
1678 Autres emprunts et dettes (total)		0,00		0,00					0,00	0,00	0,00	0,00
<b>168 Emprunts et dettes assimilés (Total)</b>		<b>0,00</b>		<b>0,00</b>					<b>0,00</b>	<b>0,00</b>	<b>0,00</b>	<b>0,00</b>
1681 Autres emprunts (total)		0,00		0,00					0,00	0,00	0,00	0,00
1682 Bons à moyen terme négociables (total)		0,00		0,00					0,00	0,00	0,00	0,00
1687 Autres dettes (total)		0,00		0,00					0,00	0,00	0,00	0,00
<b>Total général</b>		<b>0,00</b>		<b>4 593 047,76</b>					<b>618 101,82</b>	<b>169 828,59</b>	<b>0,00</b>	<b>13 991,90</b>

(9) S'agissant des emprunts assortis d'une ligne de trésorerie, il faut faire ressortir le remboursement du capital de la dette prévue pour l'exercice correspondant au véritable endettement.

(10) Si l'emprunt est soumis à couverture, il convient de compléter le tableau « détail des opérations de couverture ».

(11) Catégorie d'emprunt. Exemple A-1 (cf. la classification des emprunts suivant la typologie de la circulaire IOCB1015077C du 25 juin 2010 sur les produits financiers offerts aux collectivités territoriales).

(12) Type de taux d'intérêt après opérations de couverture : F : fixe ; V : variable simple ; C : complexe (c'est-à-dire un taux variable qui n'est pas seulement défini comme la simple addition d'un taux usuel de référence et d'une marge exprimée en point de pourcentage).

(13) Mentionner l'index en cours au 31/12/N après opérations de couverture.

(14) Taux après opérations de couverture éventuelles. Pour les emprunts à taux variable, indiquer le niveau moyen du taux constaté sur l'année.

(15) Il s'agit des intérêts dus au titre du contrat initial et comptabilisés à l'article 66111 « Intérêts réglés à l'échéance » (intérêts décaissés) et intérêts éventuels dus au titre du contrat d'échange éventuel et comptabilisés à l'article 668.

(16) Indiquer les intérêts éventuellement reçus au titre du contrat d'échange éventuel et comptabilisés au 768.

<b>IV – ANNEXES</b>	<b>IV</b>
<b>ELEMENTS DU BILAN – ETAT DE LA DETTE – REPARTITION DES EMPRUNTS PAR STRUCTURE DE TAUX</b>	<b>A2.3</b>

### A2.3 – REPARTITION DES EMPRUNTS PAR STRUCTURE DE TAUX (HORS A1)

Emprunts ventilés par structure de taux selon le risque le plus élevé (Pour chaque ligne, indiquer le numéro de contrat) (1)	Organisme prêteur ou chef de file	Nominal (2)	Capital restant dû au 31/12/N (3)	Type d'indices (4)	Durée du contrat	Dates des périodes bonifiées	Taux minimal (5)	Taux maximal (6)	Coût de sortie (7)	Taux maximal après couverture éventuelle (8)	Niveau du taux au 31/12/N (9)	Intérêts payés au cours de l'exercice (10)	Intérêts perçus au cours de l'exercice (le cas échéant) (11)	% par type de taux selon le capital restant dû
Echange de taux, taux variable simple plafonné (cap) ou encadré (tunnel) (A)														
<b>TOTAL (A)</b>		0,00	0,00						0,00			0,00	0,00	0,00
Barrière simple (B)														
<b>TOTAL (B)</b>		0,00	0,00						0,00			0,00	0,00	0,00
Option d'échange (C)														
<b>TOTAL (C)</b>		0,00	0,00						0,00			0,00	0,00	0,00
Multiplicateur jusqu'à 3 ou multiplicateur jusqu'à 5 capé (D)														
<b>TOTAL (D)</b>		0,00	0,00						0,00			0,00	0,00	0,00
Multiplicateur jusqu'à 5 (E)														
<b>TOTAL (E)</b>		0,00	0,00						0,00			0,00	0,00	0,00
Autres types de structures (F)														
<b>TOTAL (F)</b>		0,00	0,00						0,00			0,00	0,00	0,00
<b>TOTAL GENERAL</b>		<b>0,00</b>	<b>0,00</b>						<b>0,00</b>			<b>0,00</b>	<b>0,00</b>	<b>0,00</b>

(1) Répartir les emprunts selon le type de structure de taux (de A à F selon la classification de la charte de bonne conduite) en fonction du risque le plus élevé à courir sur toute la durée de vie du contrat de prêt et après opérations de couverture éventuelles.

(2) Nominal : montant emprunté à l'origine. En cas de couverture partielle d'un emprunt, indiquer séparément sur deux lignes la part du nominal couvert et la part non couverte.

(3) En cas de couverture partielle d'un emprunt, indiquer séparément sur deux lignes la part du capital restant dû couvert et la part non couverte.

(4) Indiquer la classification de l'indice sous-jacent suivant la typologie de la circulaire du 25 juin 2010 sur les produits financiers (de 1 à 6). 1 : Indice zone euro / 2 : Indices inflation française ou zone euro ou écart entre ces indices / 3 : Ecart indice zone euro / 4 : Indices hors zone euro ou écart d'indices dont l'un est hors zone euro / 5 : écarts d'indices hors zone euro / 6 : autres indices.

(5) Taux hors opération de couverture. Indiquer le montant, l'index ou la formule correspondant au taux minimal du contrat de prêt sur toute la durée du contrat.

(6) Taux hors opération de couverture. Indiquer le montant, l'index ou la formule correspondant au taux maximal du contrat de prêt sur toute la durée du contrat.

(7) Coût de sortie : indiquer le montant de l'indemnité contractuelle de remboursement définitif de l'emprunt au 31/12/N ou le cas échéant, à la prochaine date d'échéance.

(8) Montant, index ou formule.

(9) Indiquer le niveau de taux après opérations de couverture éventuelles. Pour les emprunts à taux variables, indiquer le niveau moyen du taux constaté sur l'année.

(10) Indiquer les intérêts dus au titre du contrat initial et comptabilisés à l'article 66111 et des intérêts éventuels dus au titre du contrat d'échange et comptabilisés à l'article 668.

(11) Indiquer les intérêts reçus au titre du contrat d'échange et comptabilisés au 768.

<b>IV – ANNEXES</b>	<b>IV</b>
<b>ELEMENTS DU BILAN – ETAT DE LA DETTE – TYPOLOGIE DE LA REPARTITION DE L'ENCOURS</b>	<b>A2.4</b>

### A2.4 – TYPOLOGIE DE LA REPARTITION DE L'ENCOURS (1)

Indices sous-jacents	(1) Indices zone euro	(2) Indices inflation française ou zone euro ou écart entre ces indices	(3) Ecart d'indices zone euro	(4) Indices hors zone euro et écarts d'indices dont l'un est un indice hors zone euro	(5) Ecart d'indices hors zone euro	(6) Autres indices
<b>Structure</b>						
<b>(A) Taux fixe simple. Taux variable simple. Echange de taux fixe contre taux variable ou inversement. Echange de taux structuré contre taux variable ou taux fixe (sens unique). Taux variable simple plafonné (cap) ou encadré (tunnel)</b>	Nombre de produits	5	0	0	0	
	% de l'encours	100,00	0,00	0,00	0,00	
	Montant en euros	4 593 047,76	0,00	0,00	0,00	0,00
<b>(B) Barrière simple. Pas d'effet de levier</b>	Nombre de produits	0	0	0	0	
	% de l'encours	0,00	0,00	0,00	0,00	
	Montant en euros	0,00	0,00	0,00	0,00	0,00
<b>(C) Option d'échange (swaption)</b>	Nombre de produits	0	0	0	0	
	% de l'encours	0,00	0,00	0,00	0,00	
	Montant en euros	0,00	0,00	0,00	0,00	0,00
<b>(D) Multiplicateur jusqu'à 3 ; multiplicateur jusqu'à 5 capé</b>	Nombre de produits	0	0	0	0	
	% de l'encours	0,00	0,00	0,00	0,00	
	Montant en euros	0,00	0,00	0,00	0,00	0,00
<b>(E) Multiplicateur jusqu'à 5</b>	Nombre de produits	0	0	0	0	
	% de l'encours	0,00	0,00	0,00	0,00	
	Montant en euros	0,00	0,00	0,00	0,00	0,00
<b>(F) Autres types de structures</b>	Nombre de produits					0
	% de l'encours					0,00
	Montant en euros					0,00

(1) Cette annexe retrace le stock de dette au 31/12/N après opérations de couverture éventuelles.



<b>IV – ANNEXES</b>	<b>IV</b>
<b>ELEMENTS DU BILAN – ETAT DE LA DETTE – DETAIL DES OPERATIONS DE COUVERTURE</b>	<b>A2.5</b>

**A2.5 – DETAIL DES OPERATIONS DE COUVERTURE (1)**

Instruments de couverture (Pour chaque ligne, indiquer le numéro de contrat)	Emprunt couvert			Instrument de couverture									
	Référence de l'emprunt couvert	Capital restant dû au 31/12/N	Date de fin du contrat	Organisme co-contractant	Type de couverture (3)	Nature de la couverture (change ou taux)	Notionnel de l'instrument de couverture	Date de début du contrat	Date de fin du contrat	Périodicité de règlement des intérêts (4)	Montant des commissions diverses	Primes éventuelles	
												Primes payées pour l'achat d'option	Primes reçues pour la vente d'option
<b>Taux fixe (total)</b>		0,00					0,00				0,00	0,00	0,00
<b>Taux variable simple (total)</b>		0,00					0,00				0,00	0,00	0,00
<b>Taux complexe (total) (2)</b>		0,00					0,00				0,00	0,00	0,00
<b>Total</b>		<b>0,00</b>					<b>0,00</b>				<b>0,00</b>	<b>0,00</b>	<b>0,00</b>

(1) Si un instrument couvre plusieurs emprunts, distinguer une ligne par emprunt couvert.

(2) Il s'agit d'un taux variable qui n'est pas défini comme la simple addition d'un taux usuel de référence et d'une marge exprimée en point de pourcentage.

(3) Indiquer s'il s'agit d'un *swap*, d'une option (*cap*, *floor*, *tunnel*, *swaption*).

(4) Indiquer la périodicité de règlement des intérêts : A : annuelle, M : mensuelle, B : bimestrielle, S : semestrielle, T : trimestrielle, X : autre.

<b>IV – ANNEXES</b>	<b>IV</b>
<b>ELEMENTS DU BILAN – ETAT DE LA DETTE – DETAIL DES OPERATIONS DE COUVERTURE</b>	<b>A2.5</b>

**A2.5 – DETAIL DES OPERATIONS DE COUVERTURE (1) (suite)**

Instruments de couverture (Pour chaque ligne, indiquer le numéro de contrat)	Référence de l'emprunt couvert	Effet de l'instrument de couverture							
		Taux payé		Taux reçu (7)		Charges et produits constatés depuis l'origine du contrat		Catégorie d'emprunt (8)	
		Index (5)	Niveau de taux (6)	Index	Niveau de taux	Charges c/668	Produits c/768	Avant opération de couverture	Après opération de couverture
<b>Taux fixe (total)</b>						0,00	0,00		
<b>Taux variable simple (total)</b>						0,00	0,00		
<b>Taux complexe (total) (2)</b>						0,00	0,00		
<b>Total</b>						0,00	0,00		

(5) Indiquer l'index utilisé ou la formule de taux.

(6) Pour les emprunts à taux variable, indiquer le niveau moyen du taux constaté sur l'année.

(7) A compléter si l'instrument de couverture est un *swap*.

(8) Catégorie d'emprunt. Exemple A-1 (cf. la classification des emprunts suivant la typologie de la circulaire IOCB1015077C du 25 juin 2010 sur les produits financiers offerts aux collectivités territoriales).

<b>IV – ANNEXES</b>	<b>IV</b>
<b>ELEMENTS DU BILAN – ETAT DE LA DETTE – REMBOURSEMENT ANTICIPE D'UN EMPRUNT AVEC REFINANCEMENT</b>	<b>A2.6</b>

**A2.6 – REMBOURSEMENT ANTICIPE D'UN EMPRUNT AVEC REFINANCEMENT (1)**

Emprunts (2) (Pour chaque ligne, indiquer le numéro de contrat)	Année de mobilisation et profil d'amort. de l'emprunt		Date du refinancement	Organisme prêteur ou chef de file	Capital restant dû	Capital réaménagé	Durée résiduelle	Périodicité des remboursements (6)	Caractéristiques du taux			Coût de sortie (10)		Annuité de l'exercice		ICNE de l'exercice
	Année	Profil (5)							Type de taux (7)	Index (8)	Niveau de taux (9)	Type (11)	Montant (12)	Intérêts (13)	Capital	
<b>Total des dépenses au c/ 166 Refinancement de dette (3)</b>					0,00	0,00						0,00	0,00	0,00	0,00	0,00
<b>Total des recettes au c/ 166 Refinancement de dette (4)</b>					0,00	0,00						0,00	0,00	0,00	0,00	0,00

(1) Les opérations de refinancement de dette consistent en un remboursement d'un emprunt auprès d'un établissement de crédit suivi de la souscription d'un nouvel emprunt. Pour cette raison, les dépenses et les recettes du c/166 sont équilibrées.

(2) Pour les emprunts de refinancement, indiquer le nouveau numéro de contrat suivi, entre parenthèses, de la référence de l'emprunt quitté.

(3) Il s'agit de retracer les caractéristiques avant réaménagement des emprunts ayant fait l'objet d'un remboursement anticipé avec refinancement.

(4) Il s'agit de retracer les caractéristiques après réaménagement des emprunts de refinancement.

(5) Indiquer C pour amortissement constant, P pour amortissement progressif, F pour *in fine*, X pour autres à préciser.

(6) Indiquer la périodicité des remboursements A : annuelle ; T : trimestrielle ; M : mensuelle, B : bimestrielle, S : semestrielle, X autre.

(7) Type de taux d'intérêt : F : fixe ; V : variable simple ; C : complexe (c'est-à-dire un taux variable qui n'est pas seulement défini comme la simple addition d'un taux usuel de référence et d'une marge exprimée en point de pourcentage).

(8) Indiquer le type d'index (ex : Euribor 3 mois).

(9) Taux après opérations de couverture éventuelles. Pour un emprunt à taux variable, indiquer le niveau du taux constaté à la date du refinancement.

(10) Il s'agit de retracer les caractéristiques de l'indemnité de remboursement anticipé due relative à l'emprunt quitté.

(11) Indiquer A pour autofinancement, C pour capitalisation, T pour intégration dans le taux du nouvel emprunt, D pour allongement de durée.

(12) Indiquer le coût de sortie uniquement en cas d'autofinancement et de capitalisation.

(13) Il s'agit des intérêts dus au titre du contrat initial et comptabilisés à l'article 66111 « Intérêts réglés à l'échéance » (intérêts décaissés) et intérêts éventuels dus au titre du contrat d'échange éventuel et comptabilisés à l'article 668.

<b>IV – ANNEXES</b>	<b>IV</b>
<b>ELEMENTS DU BILAN – ETAT DE LA DETTE – EMPRUNTS RENEGOCIES AU COURS DE L’ANNEE N</b>	<b>A2.7</b>

**A2.7 – EMPRUNTS RENEGOCIES AU COURS DE L’ANNEE N (1)**

N° du contrat d'emprunt	Date de souscription du contrat initial	Date de renégociation	Organisme prêteur	Durée résiduelle en années		Taux (2)						Nominal		Profil d'amortissement et périodicité de remboursement (6)		Capital restant dû au 31/12/N	ICNE de l'exercice	Annuité payée dans l'exercice (s'il y a lieu)	
				Contrat initial	Contrat renégocié	Contrat initial			Contrat renégocié			Contrat initial	Contrat renégocié (5)	Contrat initial	Contrat renégocié			Intérêts	Capital
						Type de taux (3)	Index (4)	Taux act.	Type de taux (3)	Index (4)	Taux act.								
Total												0,00	0,00			0,00	0,00	0,00	0,00

(1) Inscrire les emprunts renégociés au cours de l'exercice N.

(2) Taux à la date de renégociation.

(3) Indiquer : F : fixe ; V : variable simple ; C : complexe (c'est-à-dire un taux variable qui n'est pas seulement défini comme la simple addition d'un taux usuel de référence et d'une marge exprimée en point de pourcentage).

(4) Indiquer la nature de l'index retenu (exemple : Euribor 3 mois).

(5) Nominal à la date de renégociation.

(6) Faire figurer 2 lettres : - Pour le profil d'amortissement, indiquer : C pour amortissement constant, P pour amortissement progressif, F pour *in fine*, X pour autres.

- Pour la périodicité de remboursement, indiquer A : annuelle ; T : trimestrielle ; M : mensuelle, B : bimestrielle, S : semestrielle, X autre.

<b>IV – ANNEXES</b>	<b>IV</b>
<b>ELEMENTS DU BILAN – ETAT DE LA DETTE</b>	
<b>DETTE POUR FINANCER L'EMPRUNT D'UN AUTRE ORGANISME</b>	<b>A2.8</b>

**A2.8 – DETTE POUR FINANCER L'EMPRUNT D'UN AUTRE ORGANISME (1)**

REPARTITION PAR PRÊTEUR	Dette en capital à l'origine (2)	Dette en capital au 31/12 de l'exercice	Annuité payée au cours de l'exercice	Dont	
				Intérêts (3)	Capital
<b>TOTAL</b>	0,00	0,00	0,00	0,00	0,00
<u>Auprès des organismes de droit privé</u>	0,00	0,00	0,00	0,00	0,00
<u>Auprès des organismes de droit public</u>	0,00	0,00	0,00	0,00	0,00
<u>Dette provenant d'émissions obligataires(ex : émissions publiques ou privées)</u>	0,00	0,00	0,00	0,00	0,00

(1) Il s'agit des cas où une collectivité ou un établissement public accepte de prendre en charge l'emprunt au profit d'un autre organisme sans qu'il y ait pour autant transfert du contrat.

(2) La dette en capital à l'origine correspond à la part de dette prise en charge par la commune.

(3) Il s'agit des intérêts dus au titre du contrat initial et comptabilisés à l'article 66111 et des intérêts éventuels dus au titre du contrat d'échange et comptabilisés à l'article 668.

<b>IV – ANNEXES</b>	<b>IV</b>
<b>ELEMENTS DU BILAN – ETAT DE LA DETTE – AUTRES DETTES</b>	<b>A2.9</b>

**A2.9 – AUTRES DETTES**

(Issues des engagements juridiques pris autres que ceux destinés à financer la prise en charge d'un emprunt)

<b>IV – ANNEXES</b>	<b>IV</b>
<b>ELEMENTS DU BILAN</b> <b>EQUILIBRE DES OPERATIONS FINANCIERES – DEPENSES</b>	<b>A6.1</b>

**DEPENSES A COUVRIR PAR DES RESSOURCES PROPRES**

Art. (1)	Libellé (1)	Crédits de l'exercice (BP + BS + DM + RAR N-1)	Réalizations
<b>DEPENSES TOTALES A COUVRIR PAR DES RESSOURCES PROPRES =A + B</b>		<b>993 000,00</b>	<b>990 109,82</b>
<b>16 Emprunts et dettes assimilées (A)</b>		<b>620 000,00</b>	<b>618 101,82</b>
1631	Emprunts obligataires	0,00	0,00
1641	Emprunts en euros	620 000,00	618 101,82
1643	Emprunts en devises	0,00	0,00
16441	Opérat° afférentes à l'emprunt	0,00	0,00
1671	Avances consolidées du Trésor	0,00	0,00
1672	Emprunts sur comptes spéciaux du Trésor	0,00	0,00
1678	Autres emprunts et dettes	0,00	0,00
1681	Autres emprunts	0,00	0,00
1682	Bons à moyen terme négociables	0,00	0,00
1687	Autres dettes	0,00	0,00
<b>Dépenses et transferts à déduire des ressources propres (B)</b>		<b>373 000,00</b>	<b>372 008,00</b>
10...	<i>Reprise de dotations, fonds divers et réserves</i>		
10...	Reversement de dotations, fonds divers et réserves		
139	<i>Subv. invest. transférées cpte résultat</i>	373 000,00	372 008,00
020	Dépenses imprévues	0,00	0,00

	Op. de l'exercice I	Restes à réaliser en dépenses au 31/12	Solde d'exécution D001 de l'exercice précédent (N-1)	TOTAL II
<b>Dépenses à couvrir par des ressources propres</b>	<b>990 109,82</b>	<b>71 905,70</b>	<b>388 196,60</b>	<b>1 450 212,12</b>

(1) Détailler les chapitres budgétaires par article conformément au plan de comptes.

<b>IV – ANNEXES</b>	<b>IV</b>
<b>ELEMENTS DU BILAN</b>	
<b>EQUILIBRE DES OPERATIONS FINANCIERES – RECETTES</b>	<b>A6.2</b>

**RESSOURCES PROPRES**

Art. (1)	Libellé (1)	Crédits de l'exercice (BP + BS + DM + RAR N-1)	Réalisations
<b>RECETTES (RESSOURCES PROPRES) = a + b</b>		<b>993 600,00</b>	<b>III 596 039,00</b>
<b>Ressources propres externes de l'année (a)</b>		<b>0,00</b>	<b>0,00</b>
10222	FCTVA	0,00	0,00
10223	TLE	0,00	0,00
10226	Taxe d'aménagement	0,00	0,00
10228	Autres fonds	0,00	0,00
13146	Attributions de compensation d'investissement	0,00	0,00
13156	Attributions de compensation d'investissement	0,00	0,00
13246	Attributions de compensation d'investissement	0,00	0,00
13256	Attributions de compensation d'investissement	0,00	0,00
138	Autres subvent° invest. non transf.	0,00	0,00
26...	Participations et créances rattachées		
27...	Autres immobilisations financières		
<b>Ressources propres internes de l'année (b) (2)</b>		<b>993 600,00</b>	<b>596 039,00</b>
15...	Provisions pour risques et charges		
169	Primes de remboursement des obligations	0,00	0,00
26...	Participations et créances rattachées		
27...	Autres immobilisations financières		
28...	Amortissement des immobilisations		
28041412	Subv.Cne GFP : Bâtiments, installations	600 000,00	581,00
281732	Immeubles de rapport (m. à dispo)	0,00	595 458,00
29...	Prov. pour dépréciat° immobilisations		
39...	Prov. dépréciat° des stocks et en-cours		
481...	Charges à rép. sur plusieurs exercices		
49...	Prov. dépréc. comptes de tiers		
59...	Prov. dépréc. comptes financiers		
024	Produits des cessions d'immobilisations	0,00	0,00
021	Virement de la sect° de fonctionnement	393 600,00	0,00

	Opérations de l'exercice III	Restes à réaliser en recettes au 31/12	Solde d'exécution R001 de l'exercice précédent	Affectation R1068 de l'exercice précédent	TOTAL IV
<b>Total ressources propres disponibles</b>	<b>596 039,00</b>	<b>0,00</b>	<b>0,00</b>	<b>398 613,27</b>	<b>994 652,27</b>

	Montant
<b>Dépenses à couvrir par des ressources propres</b>	<b>II 1 450 212,12</b>
<b>Ressources propres disponibles</b>	<b>IV 994 652,27</b>
<b>Solde</b>	<b>V = IV – II (3) -455 559,85</b>

(1) Les comptes 15, 169, 26, 27, 28, 29, 39, 481, 49 et 59 sont à détailler conformément au plan de comptes.

(2) Les comptes 15, 29, 39, 49 et 59 sont présentés uniquement si la commune ou l'établissement applique le régime des provisions budgétaires.

(3) Indiquer le signe algébrique.



<b>IV – ANNEXES</b>	<b>IV</b>
<b>ELEMENTS DU BILAN</b> <b>VARIATION DU PATRIMOINE (article R. 2313-3 du CGCT) – ENTREES</b>	<b>A10.1</b>

**A10.1 – ETAT DES ENTREES D'IMMOBILISATIONS**

Modalités et date d'acquisition	Désignation du bien	Valeur d'acquisition (coût historique)	Cumul des amortissements	Durée de l'amortissement
Acquisitions à titre onéreux				
08/02/2023	CREATION D'UN PUISARD ET D'UNE TRANCHE	10 523,53	0,00	40
19/06/2023	TRAVAUX 2023	5 979,23	0,00	40
Acquisitions à titre gratuit				
Mise à disposition				
Affectation				
Mises en concession ou affermage				
Divers				
<b>TOTAL GENERAL</b>		<b>16 502,76</b>	<b>0,00</b>	

<b>IV – ANNEXES</b>	<b>IV</b>
<b>ELEMENTS DU BILAN VARIATION DU PATRIMOINE (article R. 2313-3 du CGCT) – SORTIES</b>	<b>A10.2</b>

**A10.2 – ETAT DES SORTIES DES BIENS D'IMMOBILISATIONS**

Modalités et date de sortie	Désignation du bien	Valeur d'acquisition (coût historique)	Durée de l'amort.	Cumul des amort. antérieurs	Valeur nette comptable au jour de la cession	Prix de cession	Plus ou moins values
Cessions à titre onéreux							
Cessions à titre gratuit							
Mise à disposition							
Affectation							
Mises en concession ou affermage							
Mise à la réforme							
Divers							
<b>TOTAL GENERAL</b>		0,00					0,00

<b>IV – ANNEXES</b>	<b>IV</b>
<b>ELEMENTS DU BILAN OPERATIONS LIEES AUX CESSIONS</b>	<b>A10.3</b>

**A10.3 – OPERATIONS LIEES AUX CESSIONS**

Pour mémoire		Crédits ouverts (BP + DM)
Chapitre 024	Produits des cessions d'immobilisations	0,00

Produit des cessions		Réalizations
Compte 775	Produits des cessions d'immobilisations	0,00
Compte 675	Valeurs comptables des immobilisations cédées	0,00

<b>IV – ANNEXES</b>	<b>IV</b>
<b>ELEMENTS DU BILAN</b> <b>VARIATION DU PATRIMOINE (article L. 300-5 du code de l'urbanisme) – ENTREES</b>	<b>A10.4</b>

**A10.4 – ETAT DES ENTREES D'IMMOBILISATIONS (L. 300-5 du code de l'urbanisme)**

Modalités et date d'acquisition	Désignation du bien	Valeur d'acquisition (coût historique)	Cumul des amortissements	Durée de l'amortissement
Acquisitions à titre onéreux				
Acquisitions à titre gratuit				
Mise à disposition				
Affectation				
Mises en concession ou affermage				
Divers				
<b>TOTAL GENERAL</b>		0,00	0,00	

<b>IV – ANNEXES</b>	<b>IV</b>
<b>ELEMENTS DU BILAN</b> <b>VARIATION DU PATRIMOINE (article L. 300-5 du code de l'urbanisme) – SORTIES</b>	<b>A10.5</b>

**A10.5 – ETAT DES SORTIES DES BIENS D'IMMOBILISATIONS (L. 300-5 du code de l'urbanisme)**

Modalités et date de sortie	Désignation du bien	Valeur d'acquisition (coût historique)	Durée de l'amort.	Cumul des amort. antérieurs	Valeur nette comptable au jour de la cession	Prix de cession	Plus ou moins values
Cessions à titre onéreux							
Cessions à titre gratuit							
Mise à disposition							
Affectation							
Mises en concession ou affermage							
Mise à la réforme							
Divers							
<b>TOTAL GENERAL</b>		0,00					0,00



# **RESEAUX**

# **CHAUFFAGE URBAIN**





**REPUBLIQUE FRANÇAISE**

<b>Numéro SIRET</b> <b>20006925000104</b>	<b>COLLECTIVITE DE RATTACHEMENT</b> <b>EPCI dont la population est de 3500 habitants et plus</b> <b>TROYES CHAMPAGNE METROPOLE</b>
--	--

POSTE COMPTABLE DE : SERVICE DE GESTION COMPTABLE TROYES

<b>SERVICE PUBLIC LOCAL</b>
-----------------------------

M. 4 (1)

<b>Compte administratif</b>
-----------------------------

BUDGET : RESEAUX CHAUFFAGE URBAIN (2)

**ANNEE 2023**

(1) Compléter en fonction du service public local et du plan de comptes utilisé : M. 4, M. 41, M. 43 ou M. 49.

(2) Indiquer le budget concerné : budget principal ou libellé du budget annexe.

# Sommaire

## I - Informations générales

Modalités de vote du budget	4
-----------------------------	---

## II - Présentation générale du compte administratif

A1 - Vue d'ensemble - Exécution du budget et détail des restes à réaliser	5
A2 - Vue d'ensemble - Section d'exploitation - Chapitres	7
A3 - Vue d'ensemble - Section d'investissement - Chapitres	8
B1 - Balance générale du budget - Dépenses	9
B2 - Balance générale du budget - Recettes	10

## III - Vote du compte administratif

A1 - Section d'exploitation - Détail des dépenses	11
A2 - Section d'exploitation - Détail des recettes	13
B1 - Section d'investissement - Détail des dépenses	14
B2 - Section d'investissement - Détail des recettes	15
B3 - Opérations d'équipement - Détail des chapitres et articles	16

## IV - Annexes

### A - Eléments du bilan

A1.1 - Etat de la dette - Détail des crédits de trésorerie	17
A1.2 - Etat de la dette - Répartition par nature de dette	18
A1.3 - Etat de la dette - Répartition des emprunts par structure de taux	22
A1.4 - Etat de la dette - Typologie de la répartition de l'encours	23
A1.5 - Etat de la dette - Détail des opérations de couverture	24
A1.6 - Etat de la dette - Remboursement anticipé d'un emprunt avec refinancement	26
A1.7 - Etat de la dette - Emprunts renégociés au cours de l'année N	27
A1.8 - Etat de la dette - Autres dettes	28
A2 - Méthodes utilisées pour les amortissements	Sans Objet
A3.1 - Etat des provisions et des dépréciations	Sans Objet
A3.2 - Etalement des provisions	Sans Objet
A4.1 - Equilibre des opérations financières - Dépenses	29
A4.2 - Equilibre des opérations financières - Recettes	30
A5.1.1 - Etat de ventilation des dépenses et recettes des services d'eau et d'assainissement - Exploitation (1)	Sans Objet
A5.1.2 - Etat de ventilation des dépenses et recettes des services d'eau et d'assainissement - Investissement (1)	Sans Objet
A5.2.1 - Etat de ventilation des dép. et rec. des services d'assainissement collectif et non collectif - Exploitation (1)	Sans Objet
A5.2.2 - Etat de ventilation des dép. et rec. des services d'assainissement collectif et non collectif - Investissement (1)	Sans Objet
A5.3.1 - Etat de ventilation des dépenses liées à la gestion de la crise sanitaire du COVID-19 - Fonctionnement	Sans Objet
A5.3.2 - Etat de ventilation des dépenses liées à la gestion de la crise sanitaire du COVID-19 - Investissement	Sans Objet
A6 - Etat des charges transférées	Sans Objet
A7 - Détail des opérations pour le compte de tiers	Sans Objet
A8.1 - Variation du patrimoine (article R. 2313-3 du CGCT) - Entrées	31
A8.2 - Variation du patrimoine (article R. 2313-3 du CGCT) - Sorties	32
A8.3 - Opérations liées aux cessions	33
A9.1 - Variation du patrimoine (article L. 300-5 du code de l'urbanisme) - Entrées	34
A9.2 - Variation du patrimoine (article L. 300-5 du code de l'urbanisme) - Sorties	35
A10 - Etat des travaux en régie	Sans Objet

### B - Engagements hors bilan

B1.1 - Etat des emprunts garantis par la régie	Sans Objet
B1.2 - Calcul du ratio d'endettement relatif aux garanties d'emprunt	Sans Objet
B1.3 - Subventions versées dans le cadre du vote du budget	Sans Objet
B1.4 - Etat des contrats de crédit-bail	Sans Objet
B1.5 - Etat des contrats de partenariat public-privé	Sans Objet
B1.6 - Etat des autres engagements donnés	Sans Objet
B1.7 - Etat des engagements reçus	Sans Objet
B2.1 - Etat des autorisations de programme et des crédits de paiement afférents	Sans Objet
B2.2 - Etat des autorisations d'engagement et des crédits de paiement afférents	Sans Objet

### C - Autres éléments d'informations

C1.1 - Etat du personnel	Sans Objet
C1.2 - Etat du personnel de la collectivité ou de l'établissement de rattachement employé par la régie	Sans Objet
C2 - Liste des organismes dans lesquels a été pris un engagement financier (2)	Sans Objet
C3 - Liste des services individualisés dans un budget annexe (3)	Sans Objet
C4 - Présentation agrégée du budget principal et des budgets annexes	Sans Objet

## D - Arrêté et signatures

### D - Arrêté et signatures

36

(1) Ces états ne sont obligatoires que pour les régies rattachées à des communes et groupements de communes de moins de 3 000 habitants ayant décidé d'établir un budget unique pour leurs services de distribution d'eau potable et d'assainissement dans les conditions fixées par l'article L. 2224-6 du CGCT. Ils n'existent qu'en M49.

(2) Ces états ne sont obligatoires que pour les régies rattachées à des communes de 3 500 habitants et plus (art. L. 2313-1 du CGCT), à des groupements comprenant au moins une commune de 3 500 habitants et plus (art. L.5211-36 du CGCT, art L. 5711-1 CGCT) et à leurs établissements publics.

(3) Uniquement pour les services dotés de l'autonomie financière et de la personnalité morale.

Préciser, pour chaque annexe, si l'état est sans objet le cas échéant.

<b>I – INFORMATIONS GENERALES</b>	<b>I</b>
<b>MODALITES DE VOTE DU BUDGET</b>	

I – L'assemblée délibérante a voté le présent budget par nature :

- au niveau (1) du chapitre pour la section de fonctionnement ;
- au niveau (1) du chapitre pour la section d'investissement.
- sans (2) les chapitres « opérations d'équipement » de l'état III B 3.

La liste des articles spécialisés sur lesquels l'ordonnateur ne peut procéder à des virements d'article à article est la suivante :

II – En l'absence de mention au paragraphe I ci-dessus, le budget est réputé voté par chapitre, et, en section d'investissement, sans chapitre de dépense « opération d'équipement ».

III – Les provisions sont (3) semi-budgétaires (pas d'inscriptions en recettes de la section d'investissement) .

(1) A compléter par « du chapitre » ou « de l'article ».

(2) Indiquer « avec » ou « sans » les chapitres opérations d'équipement.

(3) A compléter par un seul des deux choix suivants :

- semi-budgétaires (pas d'inscription en recette de la section d'investissement),
- budgétaires (délibération n° ..... du .....).

<b>II – PRESENTATION GENERALE DU COMPTE ADMINISTRATIF</b>	<b>II</b>
<b>VUE D'ENSEMBLE</b>	<b>A1</b>

**EXECUTION DU BUDGET**

		DEPENSES		RECETTES		SOLDE D'EXECUTION (1)	
REALISATIONS DE L'EXERCICE (mandats et titres)	Section d'exploitation	A	8 970 649,88	G	10 822 286,49	G-A	1 851 636,61
	Section d'investissement	B	4 255 128,90	H	3 318 961,96	H-B	-936 166,94

		+		+	
REPORTS DE L'EXERCICE N-1	Report en section d'exploitation (002)	C	0,00 (si déficit)	I	2 180 225,67 (si excédent)
	Report en section d'investissement (001)	D	0,00 (si déficit)	J	1 192 894,97 (si excédent)

		=		=		SOLDE D'EXECUTION (1)	
<b>TOTAL (réalisations + reports)</b>		P= A+B+C+D	13 225 778,78	Q= G+H+I+J	17 514 369,09	=Q-P	4 288 590,31

RESTES A REALISER A REPORTER EN N+1 (2)	Section d'exploitation	E	0,00	K	0,00
	Section d'investissement	F	584 774,48	L	164 676,60
	TOTAL des restes à réaliser à reporter en N+1	= E+F	584 774,48	= K+L	164 676,60

		DEPENSES		RECETTES		SOLDE D'EXECUTION (1)	
RESULTAT CUMULE	Section d'exploitation	= A+C+E	8 970 649,88	= G+I+K	13 002 512,16	4 031 862,28	
	Section d'investissement	= B+D+F	4 839 903,38	= H+J+L	4 676 533,53	-163 369,85	
	<b>TOTAL CUMULE</b>	= A+B+C+D+E+F	13 810 553,26	= G+H+I+J+K+L	17 679 045,69	3 868 492,43	

**DETAIL DES RESTES A REALISER**

Chap.	Libellé	Dépenses engagées non mandatées		Titres restant à émettre	
<b>TOTAL DE LA SECTION D'EXPLOITATION</b>		E	0,00	K	0,00
011	Charges à caractère général		0,00		
012	Charges de personnel, frais assimilés		0,00		
014	Atténuations de produits		0,00		
65	Autres charges de gestion courante		0,00		
66	Charges financières		0,00		
67	Charges exceptionnelles		0,00		
69	Impôts sur les bénéfices et assimilés		0,00		
70	Ventes produits fabriqués, prestations				0,00
73	Produits issus de la fiscalité				0,00
74	Subventions d'exploitation				0,00
75	Autres produits de gestion courante				0,00
013	Atténuations de charges				0,00
76	Produits financiers				0,00
77	Produits exceptionnels				0,00
<b>TOTAL DE LA SECTION D'INVESTISSEMENT</b>		F	584 774,48	L	164 676,60
10	Dotations, fonds divers et réserves		0,00		0,00
13	Subventions d'investissement		0,00		164 676,60
16	Emprunts et dettes assimilées		0,00		0,00
18	Compte de liaison : affectat° (BA,régie) (6)		0,00		0,00

Chap.	Libellé	Dépenses engagées non mandatées	Titres restant à émettre
20	Immobilisations incorporelles	0,00	0,00
21	Immobilisations corporelles	17 739,17	0,00
22	Immobilisations reçues en affectation (5)	0,00	0,00
23	Immobilisations en cours	567 035,31	0,00
26	Participat° et créances rattachées	0,00	0,00
27	Autres immobilisations financières	0,00	0,00

(1) Indiquer le signe – si les dépenses sont supérieures aux recettes, et + si les recettes sont supérieures aux dépenses.

(2) Les restes à réaliser de la section d'exploitation correspondent en dépenses, aux dépenses engagées non mandatées et non rattachées telles qu'elles ressortent de la comptabilité des engagements et en recettes, aux recettes certaines n'ayant pas donné lieu à l'émission d'un titre et non rattachées (R. 2311-11 du CGCT).

Les restes à réaliser de la section d'investissement correspondent en dépenses, aux dépenses engagées non mandatées au 31/12 de l'exercice précédent telles qu'elles ressortent de la comptabilité des engagements et aux recettes certaines n'ayant pas donné lieu à l'émission d'un titre au 31/12 de l'exercice précédent (R. 2311-11 du CGCT).

(3) Le chapitre 45 doit être détaillé conformément au plan de comptes, tant en recettes qu'en dépenses.

<b>II – PRESENTATION GENERALE DU COMPTE ADMINISTRATIF</b>	<b>II</b>
<b>SECTION D'EXPLOITATION – CHAPITRES</b>	<b>A2</b>

## DEPENSES D'EXPLOITATION

Chap.	Libellé	Crédits ouverts (BP+DM+RAR N-1)	Crédits employés (ou restant à employer)			Crédits annulés (1)
			Mandats émis	Charges rattachées	Restes à réaliser au 31/12	
011	Charges à caractère général	12 618 605,49	5 751 109,90	1 223 579,94	0,00	5 643 915,65
012	Charges de personnel, frais assimilés	190 300,00	172 984,26	276,00	0,00	17 039,74
014	Atténuations de produits	0,00	0,00	0,00	0,00	0,00
65	Autres charges de gestion courante	105,00	1,25	0,00	0,00	103,75
<b>Total des dépenses de gestion courante</b>		<b>12 809 010,49</b>	<b>5 924 095,41</b>	<b>1 223 855,94</b>	<b>0,00</b>	<b>5 661 059,14</b>
66	Charges financières	320 000,00	124 653,68	41 913,22	0,00	153 433,10
67	Charges exceptionnelles	1 865 100,00	1 189 841,63	0,00	0,00	675 258,37
68	Dotations aux provisions et dépréciat°(2)	900,00	900,00			0,00
69	Impôts sur les bénéfices et assimilés(3)	0,00	0,00	0,00	0,00	0,00
022	Dépenses imprévues	0,00				
<b>Total des dépenses réelles d'exploitation</b>		<b>14 995 010,49</b>	<b>7 239 490,72</b>	<b>1 265 769,16</b>	<b>0,00</b>	<b>6 489 750,61</b>
023	Virement à la section d'investissement	4 335 318,18				
042	Opérat° ordre transfert entre sections	466 000,00	465 390,00			610,00
043	Opérat° ordre intérieur de la section	0,00	0,00			0,00
<b>Total des dépenses d'ordre d'exploitation</b>		<b>4 801 318,18</b>	<b>465 390,00</b>			<b>4 335 928,18</b>
<b>TOTAL</b>		<b>19 796 328,67</b>	<b>7 704 880,72</b>	<b>1 265 769,16</b>	<b>0,00</b>	<b>10 825 678,79</b>
<b>Pour information</b>		<b>0,00</b>				
<b>D 002 Déficit d'exploitation reporté de N-1</b>						

## RECETTES D'EXPLOITATION

Chap.	Libellé	Crédits ouverts (BP+DM+RAR N-1)	Crédits employés (ou restant à employer)			Crédits annulés
			Titres émis	Prod. rattachées	Restes à réaliser au 31/12	
013	Atténuations de charges	0,00	2 253,01	0,00	0,00	-2 253,01
70	Ventes produits fabriqués, prestations	15 650 000,00	6 930 392,78	2 397 566,48	0,00	6 322 040,74
73	Produits issus de la fiscalité(4)	0,00	0,00	0,00	0,00	0,00
74	Subventions d'exploitation	0,00	0,00	0,00	0,00	0,00
75	Autres produits de gestion courante	103,00	1,95	0,00	0,00	101,05
<b>Total des recettes de gestion courante</b>		<b>15 650 103,00</b>	<b>6 932 647,74</b>	<b>2 397 566,48</b>	<b>0,00</b>	<b>6 319 888,78</b>
76	Produits financiers	0,00	0,00	0,00	0,00	0,00
77	Produits exceptionnels	1 880 000,00	1 406 974,27	0,00	0,00	473 025,73
78	Reprises sur provisions et dépréciations (2)	0,00	0,00			0,00
<b>Total des recettes réelles d'exploitation</b>		<b>17 530 103,00</b>	<b>8 339 622,01</b>	<b>2 397 566,48</b>	<b>0,00</b>	<b>6 792 914,51</b>
042	Opérat° ordre transfert entre sections	86 000,00	85 098,00			902,00
043	Opérat° ordre intérieur de la section	0,00	0,00			0,00
<b>Total des recettes d'ordre d'exploitation</b>		<b>86 000,00</b>	<b>85 098,00</b>			<b>902,00</b>
<b>TOTAL</b>		<b>17 616 103,00</b>	<b>8 424 720,01</b>	<b>2 397 566,48</b>	<b>0,00</b>	<b>6 793 816,51</b>
<b>Pour information</b>		<b>2 180 225,67</b>				
<b>R 002 Excédent d'exploitation reporté de N-1</b>						

(1) Les crédits annulés correspondent aux crédits ouverts desquels il convient de soustraire les crédits employés.

(2) Si la régie applique le régime des provisions semi-budgétaires, ainsi que pour la dotation aux dépréciations des stocks de fournitures et de marchandises, des créances et des valeurs mobilières de placement, aux dépréciations des comptes de tiers et aux dépréciations des comptes financiers.

(3) Ce chapitre n'existe pas en M. 49.

(4) Ce chapitre existe uniquement en M4, M41 et M43.

<b>II – PRESENTATION GENERALE DU COMPTE ADMINISTRATIF</b>	<b>II</b>
<b>SECTION D'INVESTISSEMENT – CHAPITRES</b>	<b>A3</b>

**DEPENSES D'INVESTISSEMENT**

Chap.	Libellé	Crédits ouverts (BP+DM+RAR N-1)	Mandats émis	Restes à réaliser au 31/12	Crédits annulés (1)
20	Immobilisations incorporelles	1 468 400,00	606 915,00	0,00	861 485,00
21	Immobilisations corporelles	675 535,00	640 535,00	17 739,17	17 260,83
22	Immobilisations reçues en affectation	0,00	0,00	0,00	0,00
23	Immobilisations en cours	7 282 658,61	2 390 193,07	567 035,31	4 325 430,23
	Total des opérations d'équipement	0,00	0,00	0,00	0,00
	<b>Total des dépenses d'équipement</b>	<b>9 426 593,61</b>	<b>3 637 643,07</b>	<b>584 774,48</b>	<b>5 204 176,06</b>
10	Dotations, fonds divers et réserves	0,00	0,00	0,00	0,00
13	Subventions d'investissement	0,00	0,00	0,00	0,00
16	Emprunts et dettes assimilées	535 000,00	532 387,83	0,00	2 612,17
18	Compte de liaison : affectat° (BA,régie) (3)	0,00	0,00	0,00	0,00
26	Participat° et créances rattachées	0,00	0,00	0,00	0,00
27	Autres immobilisations financières	0,00	0,00	0,00	0,00
020	Dépenses imprévues	0,00			
	<b>Total des dépenses financières</b>	<b>535 000,00</b>	<b>532 387,83</b>	<b>0,00</b>	<b>2 612,17</b>
45...	<b>Total des opérations pour compte de tiers (4)</b>	<b>0,00</b>	<b>0,00</b>	<b>0,00</b>	<b>0,00</b>
	<b>Total des dépenses réelles d'investissement</b>	<b>9 961 593,61</b>	<b>4 170 030,90</b>	<b>584 774,48</b>	<b>5 206 788,23</b>
040	Opérat° ordre transfert entre sections (2)	86 000,00	85 098,00		902,00
041	Opérations patrimoniales (2)	155 000,00	0,00		155 000,00
	<b>Total des dépenses d'ordre d'investissement</b>	<b>241 000,00</b>	<b>85 098,00</b>		<b>155 902,00</b>
	<b>TOTAL</b>	<b>10 202 593,61</b>	<b>4 255 128,90</b>	<b>584 774,48</b>	<b>5 362 690,23</b>
	<b>Pour information</b>	<b>0,00</b>			
	<b>D 001 Solde d'exécution négatif reporté de N-1</b>				

**RECETTES D'INVESTISSEMENT**

Chap.	Libellé	Crédits ouverts (BP+DM+RAR N-1)	Titres émis	Restes à réaliser au 31/12	Crédits annulés
13	Subventions d'investissement	1 611 500,00	411 691,50	164 676,60	1 035 131,90
16	Emprunts et dettes assimilées (hors 165)	2 180 000,00	2 180 000,00	0,00	0,00
20	Immobilisations incorporelles	0,00	0,00	0,00	0,00
21	Immobilisations corporelles	0,00	0,00	0,00	0,00
22	Immobilisations reçues en affectation	0,00	0,00	0,00	0,00
23	Immobilisations en cours	0,00	0,00	0,00	0,00
	<b>Total des recettes d'équipement</b>	<b>3 791 500,00</b>	<b>2 591 691,50</b>	<b>164 676,60</b>	<b>1 035 131,90</b>
10	Dotations, fonds divers et réserves	0,00	0,00	0,00	0,00
106	Réserves (5)	261 880,46	261 880,46	0,00	0,00
165	Dépôts et cautionnements reçus	0,00	0,00	0,00	0,00
18	Compte de liaison : affectat° (BA,régie)(3)	0,00	0,00	0,00	0,00
26	Participat° et créances rattachées	0,00	0,00	0,00	0,00
27	Autres immobilisations financières	0,00	0,00	0,00	0,00
	<b>Total des recettes financières</b>	<b>261 880,46</b>	<b>261 880,46</b>	<b>0,00</b>	<b>0,00</b>
45...	<b>Total des opérations pour le compte de tiers (4)</b>	<b>0,00</b>	<b>0,00</b>	<b>0,00</b>	<b>0,00</b>
	<b>Total des recettes réelles d'investissement</b>	<b>4 053 380,46</b>	<b>2 853 571,96</b>	<b>164 676,60</b>	<b>1 035 131,90</b>
021	Virement de la section d'exploitation (2)	4 335 318,18			
040	Opérat° ordre transfert entre sections (2)	466 000,00	465 390,00		610,00
041	Opérations patrimoniales (2)	155 000,00	0,00		155 000,00
	<b>Total des recettes d'ordre d'investissement</b>	<b>4 956 318,18</b>	<b>465 390,00</b>		<b>4 490 928,18</b>
	<b>TOTAL</b>	<b>9 009 698,64</b>	<b>3 318 961,96</b>	<b>164 676,60</b>	<b>5 526 060,08</b>
	<b>Pour information</b>	<b>1 192 894,97</b>			
	<b>R 001 Solde d'exécution positif reporté de N-1</b>				

(1) Les crédits annulés correspondent aux crédits ouverts auxquels il convient de soustraire les crédits employés.

(2) DE 023 = RI 021 ; DI 040 = RE 042 ; RI 040 = DE 042 ; DI 041 = RI 041 ; DE 043 = RE 043.

(3) A servir uniquement, en dépense, lorsque la régie effectue une dotation initiale en espèces au profit d'un service public non personnalisé qu'elle crée et, en recettes, lorsque le service non personnalisé reçoit une dotation en espèces de la part de sa collectivité de rattachement.

(4) Seul le total des opérations réelles pour compte de tiers figure sur cet état (voir le détail Annexe IV A7).

(5) Le compte 106 n'est pas un chapitre mais un article du chapitre 10.



<b>II – PRESENTATION GENERALE DU COMPTE ADMINISTRATIF</b>	<b>II</b>
<b>BALANCE GENERALE DU BUDGET</b>	<b>B1</b>

**1 – MANDATS EMIS (y compris sur les restes à réaliser N-1)**

	EXPLOITATION	Opérations réelles (1)	Opérations d'ordre (2)	TOTAL
011	Charges à caractère général	6 974 689,84		6 974 689,84
012	Charges de personnel, frais assimilés	173 260,26		173 260,26
014	Atténuations de produits	0,00		0,00
60	<i>Achats et variation des stocks (3)</i>		0,00	0,00
65	Autres charges de gestion courante	1,25		1,25
66	Charges financières	166 566,90	0,00	166 566,90
67	Charges exceptionnelles	1 189 841,63	0,00	1 189 841,63
68	Dot. Amortist, dépréciat°, provisions	900,00	465 390,00	466 290,00
69	Impôts sur les bénéfiques et assimilés(4)	0,00		0,00
71	<i>Production stockée (ou déstockage) (3)</i>		0,00	0,00
<b>Dépenses d'exploitation – Total</b>		<b>8 505 259,88</b>	<b>465 390,00</b>	<b>8 970 649,88</b>

+

<b>D 002 DEFICIT D'EXPLOITATION REPORTE DE N-1</b>	<b>0,00</b>
--	-------------

=

<b>TOTAL DES DEPENSES D'EXPLOITATION CUMULEES</b>	<b>8 970 649,88</b>
---	---------------------

	INVESTISSEMENT	Opérations réelles (1)	Opérations d'ordre (2)	TOTAL
10	Dotations, fonds divers et réserves	0,00	0,00	0,00
13	Subventions d'investissement	0,00	85 098,00	85 098,00
14	<i>Prov. Réglementées, amort. dérogatoires</i>		0,00	0,00
15	<i>Provisions pour risques et charges (5)</i>		0,00	0,00
16	Emprunts et dettes assimilées (sauf 1688 non budgétaire)	532 387,83	0,00	532 387,83
18	Compte de liaison : affectat° (BA,régie)	0,00		0,00
	Total des opérations d'équipement	0,00		0,00
20	Immobilisations incorporelles (6)	606 915,00	0,00	606 915,00
21	Immobilisations corporelles (6)	640 535,00	0,00	640 535,00
22	Immobilisations reçues en affectation (6)	0,00	0,00	0,00
23	Immobilisations en cours (6)	2 390 193,07	0,00	2 390 193,07
26	Participations et créances rattachées	0,00	0,00	0,00
27	Autres immobilisations financières	0,00	0,00	0,00
28	<i>Amortissement des immobilisations(reprises)</i>		0,00	0,00
29	<i>Dépréciation des immobilisations</i>		0,00	0,00
39	<i>Dépréciat° des stocks et en-cours</i>		0,00	0,00
45...	Total des opérations pour compte de tiers (7)	0,00	0,00	0,00
481	<i>Charges à répartir plusieurs exercices</i>		0,00	0,00
3...	Stocks	0,00	0,00	0,00
<b>Dépenses d'investissement –Total</b>		<b>4 170 030,90</b>	<b>85 098,00</b>	<b>4 255 128,90</b>

+

<b>D 001 SOLDE D'EXECUTION NEGATIF REPORTE N-1</b>	<b>0,00</b>
--	-------------

=

<b>TOTAL DES DEPENSES D'INVESTISSEMENT CUMULEE</b>	<b>4 255 128,90</b>
--	---------------------

(1) Y compris les opérations relatives au rattachement des charges et des produits et les opérations d'ordre semi-budgétaires.

(2) Voir liste des opérations d'ordre.

(3) Permet de retracer les variations de stocks (sauf stocks de marchandises et de fournitures).

(4) Ce chapitre n'existe pas en M. 49.

(5) Si la régie applique le régime des provisions budgétaires.

(6) Hors chapitres « opérations d'équipement ».

(7) Seul le total des opérations pour compte de tiers figure sur cet état (voir le détail Annexe IV A7).

<b>II – PRESENTATION GENERALE DU COMPTE ADMINISTRATIF</b>	<b>II</b>
<b>BALANCE GENERALE DU BUDGET</b>	<b>B2</b>

**2 – Titres émis (y compris sur les restes à réaliser N-1)**

	EXPLOITATION	Opérations réelles (1)	Opérations d'ordre (2)	TOTAL
013	Atténuations de charges	2 253,01		2 253,01
60	Achats et variation des stocks (3)		0,00	0,00
70	Ventes produits fabriqués, prestations	9 327 959,26		9 327 959,26
71	Production stockée (ou déstockage)(3)		0,00	0,00
72	Production immobilisée		0,00	0,00
73	Produits issus de la fiscalité(7)	0,00		0,00
74	Subventions d'exploitation	0,00		0,00
75	Autres produits de gestion courante	1,95		1,95
76	Produits financiers	0,00	0,00	0,00
77	Produits exceptionnels	1 406 974,27	85 098,00	1 492 072,27
78	Reprise amort., dépréciat° et provisions	0,00	0,00	0,00
79	Transferts de charges		0,00	0,00
<b>Recettes d'exploitation – Total</b>		<b>10 737 188,49</b>	<b>85 098,00</b>	<b>10 822 286,49</b>

+

<b>R 002 EXCEDENT D'EXPLOITATION REPORTE DE N-1</b>	<b>2 180 225,67</b>
---	---------------------

=

<b>TOTAL DES RECETTES D'EXPLOITATION CUMULEES</b>	<b>13 002 512,16</b>
---	----------------------

	INVESTISSEMENT	Opérations réelles (1)	Opérations d'ordre (2)	TOTAL
10	Dotations, fonds divers et réserves (sauf 106)	0,00	0,00	0,00
13	Subventions d'investissement	411 691,50	0,00	411 691,50
14	Prov. Réglementées, amort. dérogatoires		0,00	0,00
15	Provisions pour risques et charges (4)		0,00	0,00
16	Emprunts et dettes assimilées (sauf 1688 non budgétaire)	2 180 000,00	0,00	2 180 000,00
18	Comptes liaison : affectat° BA, régies	0,00		0,00
20	Immobilisations incorporelles(5)	0,00	0,00	0,00
21	Immobilisations corporelles(5)	0,00	0,00	0,00
22	Immobilisations reçues en affectation(5)	0,00	0,00	0,00
23	Immobilisations en cours(5)	0,00	0,00	0,00
26	Participations et créances rattachées	0,00	0,00	0,00
27	Autres immobilisations financières	0,00	0,00	0,00
28	Amortissement des immobilisations		465 390,00	465 390,00
29	Dépréciation des immobilisations (4)		0,00	0,00
39	Dépréciat° des stocks et en-cours (4)		0,00	0,00
45...	Opérations pour compte de tiers (6)	0,00	0,00	0,00
481	Charges à répartir plusieurs exercices		0,00	0,00
491	Dépréciations des comptes de clients		0,00	0,00
3...	Stocks	0,00	0,00	0,00
<b>Recettes d'investissement – Total</b>		<b>2 591 691,50</b>	<b>465 390,00</b>	<b>3 057 081,50</b>

+

<b>R 001 SOLDE D'EXECUTION POSITIF REPORTE DE N-1</b>	<b>1 192 894,97</b>
---	---------------------

+

<b>AFFECTATION AUX COMPTES 106</b>	<b>261 880,46</b>
------------------------------------	-------------------

=

<b>TOTAL DES RECETTES D'INVESTISSEMENT CUMULEES</b>	<b>4 511 856,93</b>
---	---------------------

- (1) Y compris les opérations relatives au rattachement des charges et des produits et les opérations d'ordre semi-budgétaires.  
 (2) Voir liste des opérations d'ordre.  
 (3) Permet de retracer les variations de stocks (sauf stocks de marchandises et de fournitures).  
 (4) Si la régie applique le régime des provisions budgétaires.  
 (5) Hors chapitres « opérations d'équipement ».  
 (6) Seul le total des opérations pour compte de tiers figure sur cet état (voir le détail Annexe IV A7).  
 (7) Ce chapitre existe uniquement en M. 4, en M. 41 et en M. 43.

III – VOTE DU COMPTE ADMINISTRATIF						III
SECTION D'EXPLOITATION – DETAIL DES DEPENSES						A1
Chap/ art (1)	Libellé (1)	Crédits ouverts (BP+DM+RAR N-1)	Crédits employés (ou restant à employer)			Crédits annulés
			Mandats émis	Charges rattachées	Restes à réaliser au 31/12	
<b>011</b>	<b>Charges à caractère général (2) (3)</b>	<b>12 618 605,49</b>	<b>5 751 109,90</b>	<b>1 223 579,94</b>	<b>0,00</b>	<b>5 643 915,65</b>
6061	Fournitures non stockables (eau, énergie)	11 480 000,00	4 724 545,77	1 005 749,71	0,00	5 749 704,52
6063	Fournitures entretien et petit équipt	25 400,00	12 701,00	75,00	0,00	12 624,00
6064	Fournitures administratives	280,00	88,36	0,00	0,00	191,64
611	Sous-traitance générale	640 000,00	237 558,54	184 681,95	0,00	217 759,51
6125	Crédit-bail immobilier	349 000,00	348 601,28	0,00	0,00	398,72
6132	Locations immobilières	8 000,00	0,00	0,00	0,00	8 000,00
61521	Entretien, réparations bâtiments publics	20 000,00	3 400,00	1 503,98	0,00	15 096,02
61523	Entretien, réparations réseaux	0,00	2 700,00	0,00	0,00	-2 700,00
61551	Entretien matériel roulant	300,00	123,93	150,00	0,00	26,07
61558	Entretien autres biens mobiliers	10 000,00	364 251,22	5 981,03	0,00	-360 232,25
6161	Multirisques	3 825,49	1 883,67	1 941,18	0,00	0,64
618	Divers	2 000,00	711,36	4 200,00	0,00	-2 911,36
6226	Honoraires	27 000,00	2 644,00	14 433,33	0,00	9 922,67
6227	Frais d'actes et de contentieux	5 000,00	518,00	3 900,00	0,00	582,00
6236	Catalogues et imprimés	0,00	0,00	100,00	0,00	-100,00
6251	Voyages et déplacements	500,00	0,00	0,00	0,00	500,00
6256	Missions	200,00	0,00	0,00	0,00	200,00
6262	Frais de télécommunications	1 600,00	1 259,76	50,00	0,00	290,24
627	Services bancaires et assimilés	5 000,00	6 961,50	0,00	0,00	-1 961,50
6281	Concours divers (cotisations)	2 500,00	1 999,20	0,00	0,00	500,80
62871	Remb. frais à la coll. de rattachement	22 500,00	22 583,00	0,00	0,00	-83,00
62878	Remb. frais à des tiers	0,00	674,31	0,00	0,00	-674,31
63512	Taxes foncières	15 500,00	15 206,00	0,00	0,00	294,00
6358	Autres droits	0,00	3 499,00	13,76	0,00	-3 512,76
637	Autres impôts, taxes (autres organismes)	0,00	-800,00	800,00	0,00	0,00
<b>012</b>	<b>Charges de personnel, frais assimilés</b>	<b>190 300,00</b>	<b>172 984,26</b>	<b>276,00</b>	<b>0,00</b>	<b>17 039,74</b>
6215	Personnel affecté par CL de rattachement	69 000,00	54 420,45	0,00	0,00	14 579,55
6331	Versement de mobilité	1 000,00	1 005,24	0,00	0,00	-5,24
6332	Cotisations versées au F.N.A.L.	500,00	402,07	0,00	0,00	97,93
6411	Salaires, appointements, commissions	78 000,00	74 877,12	0,00	0,00	3 122,88
6414	Indemnités et avantages divers	7 000,00	8 072,38	0,00	0,00	-1 072,38
6451	Cotisations à l'U.R.S.S.A.F.	24 000,00	23 789,13	0,00	0,00	210,87
6452	Cotisations aux mutuelles	600,00	784,86	0,00	0,00	-184,86
6453	Cotisations aux caisses de retraites	5 700,00	5 261,38	0,00	0,00	438,62
6454	Cotisations au Pôle emploi	3 000,00	3 256,94	0,00	0,00	-256,94
6458	Cotisat° autres organismes sociaux	800,00	690,69	0,00	0,00	109,31
6474	Versement aux autres oeuvres sociales	500,00	424,00	276,00	0,00	-200,00
6475	Médecine du travail, pharmacie	200,00	0,00	0,00	0,00	200,00
<b>014</b>	<b>Atténuations de produits (4)</b>	<b>0,00</b>	<b>0,00</b>	<b>0,00</b>	<b>0,00</b>	<b>0,00</b>
<b>65</b>	<b>Autres charges de gestion courante</b>	<b>105,00</b>	<b>1,25</b>	<b>0,00</b>	<b>0,00</b>	<b>103,75</b>
658	Charges diverses de gestion courante	105,00	1,25	0,00	0,00	103,75
<b>TOTAL DEPENSES DE GESTION DES SERVICES (a) = (011+012+014+65)</b>		<b>12 809 010,49</b>	<b>5 924 095,41</b>	<b>1 223 855,94</b>	<b>0,00</b>	<b>5 661 059,14</b>
<b>66</b>	<b>Charges financières (b) (5)</b>	<b>320 000,00</b>	<b>124 653,68</b>	<b>41 913,22</b>	<b>0,00</b>	<b>153 433,10</b>
66111	Intérêts réglés à l'échéance	110 000,00	100 986,33	0,00	0,00	9 013,67
66112	Intérêts - Rattachement des ICNE	20 000,00	-19 503,86	41 913,22	0,00	-2 409,36
6615	Intérêts comptes courants et de dépôts	190 000,00	43 171,21	0,00	0,00	146 828,79
<b>67</b>	<b>Charges exceptionnelles (c)</b>	<b>1 865 100,00</b>	<b>1 189 841,63</b>	<b>0,00</b>	<b>0,00</b>	<b>675 258,37</b>
6711	Intérêts moratoires, pénalités / marché	5 000,00	0,00	0,00	0,00	5 000,00
6718	Autres charges exceptionnelles gestion	60 000,00	59 968,03	0,00	0,00	31,97
673	Titres annulés sur exercices antérieurs	500 000,00	130 705,47	0,00	0,00	369 294,53
6743	Subventions exceptionnelles fonctionnt	100,00	0,00	0,00	0,00	100,00
678	Autres charges exceptionnelles	1 300 000,00	999 168,13	0,00	0,00	300 831,87
<b>68</b>	<b>Dotations aux provisions et dépréciat° (d) (6)</b>	<b>900,00</b>	<b>900,00</b>			<b>0,00</b>
6817	Dot. dépréc. actifs circulants	900,00	900,00			0,00
<b>69</b>	<b>Impôts sur les bénéfiques et assimilés (e) (7)</b>	<b>0,00</b>	<b>0,00</b>	<b>0,00</b>	<b>0,00</b>	<b>0,00</b>
<b>022</b>	<b>Dépenses imprévues (f)</b>	<b>0,00</b>				
<b>TOTAL DES DEPENSES REELLES = a+b+c+d+e+f</b>		<b>14 995 010,49</b>	<b>7 239 490,72</b>	<b>1 265 769,16</b>	<b>0,00</b>	<b>6 489 750,61</b>
<b>023</b>	<b>Virement à la section d'investissement</b>	<b>4 335 318,18</b>				
<b>042</b>	<b>Opérat° ordre transfert entre sections (8)(9)</b>	<b>466 000,00</b>	<b>465 390,00</b>			<b>610,00</b>
6811	Dot. amort. Immos incorp. et corporelles	466 000,00	465 390,00			610,00

Chap/ art (1)	Libellé (1)	Crédits ouverts (BP+DM+RAR N-1)	Crédits employés (ou restant à employer)			Crédits annulés
			Mandats émis	Charges rattachées	Restes à réaliser au 31/12	
	<b>TOTAL DES PRELEVEMENTS AU PROFIT DE LA SECTION D'INVESTISSEMENT</b>	<b>4 801 318,18</b>	<b>465 390,00</b>			<b>4 335 928,18</b>
043	Opérat° ordre intérieur de la section (10)	0,00	0,00			0,00
	<b>TOTAL DES DEPENSES D'ORDRE</b>	<b>4 801 318,18</b>	<b>465 390,00</b>			<b>4 335 928,18</b>
	<b>TOTAL DES DEPENSES D'EXPLOITATION DE L'EXERCICE (= Total des opérations réelles et d'ordre)</b>	<b>19 796 328,67</b>	<b>7 704 880,72</b>	<b>1 265 769,16</b>	<b>0,00</b>	<b>10 825 678,79</b>
	Pour information D 002 Déficit d'exploitation reporté de N-1	0,00				

**Détail du calcul des ICNE au compte 66112 (5)**

Montant des ICNE de l'exercice	0,00
- Montant des ICNE de l'exercice N-1	0,00
= Différence ICNE N – ICNE N-1	22 409,36

- (1) Détailler les chapitres budgétaires par article conformément au plan de comptes utilisé par la régie.  
 (2) Le compte 621 est retracé au sein du chapitre 012.  
 (3) Le compte 634 est uniquement ouvert en M. 41.  
 (4) Le compte 739 est uniquement ouvert en M. 43.  
 (5) Si le montant des ICNE de l'exercice est inférieur au montant de l'exercice N-1, le montant de l'article 66112 sera négatif.  
 (6) Si la régie applique le régime des provisions semi-budgétaires, ainsi que pour la dotation aux dépréciations des stocks de fournitures et de marchandises, des créances et des valeurs mobilières de placement, aux dépréciations des comptes de tiers et aux dépréciations des comptes financiers.  
 (7) Ce chapitre n'existe pas en M. 49.  
 (8) Cf. définitions du chapitre des opérations d'ordre, DE 042 = RI 040.  
 (9) Le compte 6815 peut figurer dans le détail du chapitre 042 si la régie applique le régime des provisions budgétaires.  
 (10) Chapitre destiné à retracer les opérations particulières telles que les opérations de stocks ou liées à la tenue d'un inventaire permanent simplifié.

<b>III – VOTE DU COMPTE ADMINISTRATIF</b>						<b>III</b>
<b>SECTION D'EXPLOITATION – DETAIL DES RECETTES</b>						<b>A2</b>
Chap/ art(1)	Libellé (1)	Crédits ouverts (BP+DM+RAR N-1)	Crédits employés (ou restant à employer)			Crédits annulés
			Titres émis	Produits rattachés	Restes à réaliser au 31/12	
013	<b>Atténuations de charges (2)</b>	0,00	2 253,01	0,00	0,00	-2 253,01
64198	Autres remboursements	0,00	2 253,01	0,00	0,00	-2 253,01
<b>70</b>	<b>Ventes produits fabriqués, prestations</b>	<b>15 650 000,00</b>	<b>6 930 392,78</b>	<b>2 397 566,48</b>	<b>0,00</b>	<b>6 322 040,74</b>
706	Prestations de services	15 650 000,00	6 930 392,78	2 397 566,48	0,00	6 322 040,74
<b>73</b>	<b>Produits issus de la fiscalité (3)</b>	<b>0,00</b>	<b>0,00</b>	<b>0,00</b>	<b>0,00</b>	<b>0,00</b>
<b>74</b>	<b>Subventions d'exploitation</b>	<b>0,00</b>	<b>0,00</b>	<b>0,00</b>	<b>0,00</b>	<b>0,00</b>
<b>75</b>	<b>Autres produits de gestion courante</b>	<b>103,00</b>	<b>1,95</b>	<b>0,00</b>	<b>0,00</b>	<b>101,05</b>
7588	Autres	103,00	1,95	0,00	0,00	101,05
<b>TOTAL = RECETTES DE GESTION DES SERVICES (a) = 70+73+74+75+013</b>		<b>15 650 103,00</b>	<b>6 932 647,74</b>	<b>2 397 566,48</b>	<b>0,00</b>	<b>6 319 888,78</b>
<b>76</b>	<b>Produits financiers (b)</b>	<b>0,00</b>	<b>0,00</b>	<b>0,00</b>	<b>0,00</b>	<b>0,00</b>
<b>77</b>	<b>Produits exceptionnels (c)</b>	<b>1 880 000,00</b>	<b>1 406 974,27</b>	<b>0,00</b>	<b>0,00</b>	<b>473 025,73</b>
7711	Dédits et pénalités perçus	0,00	5 335,00	0,00	0,00	-5 335,00
7718	Autres produits except. opérat° gestion	0,00	506,31	0,00	0,00	-506,31
773	Mandats annulés (exercices antérieurs)	0,00	188,00	0,00	0,00	-188,00
778	Autres produits exceptionnels	1 880 000,00	1 400 944,96	0,00	0,00	479 055,04
<b>78</b>	<b>Reprises sur provisions et dépréciations (d) (4)</b>	<b>0,00</b>	<b>0,00</b>			<b>0,00</b>
<b>TOTAL DES RECETTES REELLES =a+b+c+d</b>		<b>17 530 103,00</b>	<b>8 339 622,01</b>	<b>2 397 566,48</b>	<b>0,00</b>	<b>6 792 914,51</b>
042	Opérat° ordre transfert entre sections (6)	86 000,00	85 098,00			902,00
777	Quote-part subv invest transf cpte résul	86 000,00	85 098,00			902,00
043	Opérat° ordre intérieur de la section (5)	0,00	0,00			0,00
<b>TOTAL DES RECETTES D'ORDRE</b>		<b>86 000,00</b>	<b>85 098,00</b>			<b>902,00</b>
<b>TOTAL DES RECETTES D'EXPLOITATION DE L'EXERCICE (=Total des opérations réelles et d'ordre)</b>		<b>17 616 103,00</b>	<b>8 424 720,01</b>	<b>2 397 566,48</b>	<b>0,00</b>	<b>6 793 816,51</b>
<b>Pour information R 002 Excédent d'exploitation reporté de N-1</b>		<b>2 180 225,67</b>				

**Détail du calcul des ICNE au compte 7622**

Montant des ICNE de l'exercice	0,00
- Montant des ICNE de l'exercice N-1	0,00
= Différence ICNE N – ICNE N-1	0,00

(1) Détailler les chapitres budgétaires par article conformément au plan de comptes utilisé par la régie.

(2) L'article 699 n'existe pas en M. 49.

(3) Ce chapitre existe uniquement en M. 41 et M. 43.

(4) Si la régie applique le régime des provisions semi-budgétaires, ainsi que pour la dotation aux dépréciations des stocks de fournitures et de marchandises, des créances et des valeurs mobilières de placement, aux dépréciations des comptes de tiers et aux dépréciations des comptes financiers.

(5) Cf. Définitions du chapitre des opérations d'ordre, RE 042 – DI 040, RE 043 – DE 043.

(6) Le compte 7815 peut figurer dans le détail du chapitre 042 si la régie a opté pour les provisions budgétaires.

<b>III – VOTE DU COMPTE ADMINISTRATIF</b>					<b>III</b>
<b>SECTION D'INVESTISSEMENT – DETAIL DES DEPENSES</b>					<b>B1</b>
<b>Chap/ art (1)</b>	<b>Libellé (1)</b>	<b>Crédits ouverts (BP+DM+RAR N-1)</b>	<b>Mandats émis</b>	<b>Restes à réaliser au 31/12</b>	<b>Crédits annulés (2)</b>
<b>20</b>	<b>Immobilisations incorporelles (hors opérations)</b>	<b>1 468 400,00</b>	<b>606 915,00</b>	<b>0,00</b>	<b>861 485,00</b>
2051	Concessions et droits assimilés	70 000,00	5 458,00	0,00	64 542,00
2088	Autres immobilisations incorporelles	1 398 400,00	601 457,00	0,00	796 943,00
<b>21</b>	<b>Immobilisations corporelles (hors opérations)</b>	<b>675 535,00</b>	<b>640 535,00</b>	<b>17 739,17</b>	<b>17 260,83</b>
2153	Installations à caractère spécifique	640 535,00	640 535,00	0,00	0,00
2182	Matériel de transport	32 000,00	0,00	17 739,17	14 260,83
2183	Matériel de bureau et informatique	3 000,00	0,00	0,00	3 000,00
<b>22</b>	<b>Immobilisations reçues en affectation (hors opérations)</b>	<b>0,00</b>	<b>0,00</b>	<b>0,00</b>	<b>0,00</b>
<b>23</b>	<b>Immobilisations en cours (hors opérations)</b>	<b>7 282 658,61</b>	<b>2 390 193,07</b>	<b>567 035,31</b>	<b>4 325 430,23</b>
2313	Constructions	0,00	0,00	11 943,00	-11 943,00
2314	Constructions sur sol d'autrui	112 786,39	102 870,03	5 216,65	4 699,71
2315	Installat°, matériel et outillage techni	7 014 872,22	2 287 323,04	549 875,66	4 177 673,52
238	Avances commandes immo. incorp.	155 000,00	0,00	0,00	155 000,00
<b>Total des dépenses d'équipement</b>		<b>9 426 593,61</b>	<b>3 637 643,07</b>	<b>584 774,48</b>	<b>5 204 176,06</b>
<b>10</b>	<b>Dotations, fonds divers et réserves</b>	<b>0,00</b>	<b>0,00</b>	<b>0,00</b>	<b>0,00</b>
<b>13</b>	<b>Subventions d'investissement</b>	<b>0,00</b>	<b>0,00</b>	<b>0,00</b>	<b>0,00</b>
<b>16</b>	<b>Emprunts et dettes assimilées</b>	<b>535 000,00</b>	<b>532 387,83</b>	<b>0,00</b>	<b>2 612,17</b>
1641	Emprunts en euros	535 000,00	532 387,83	0,00	2 612,17
<b>18</b>	<b>Compte de liaison : affectat° (BA,régie)</b>	<b>0,00</b>	<b>0,00</b>	<b>0,00</b>	<b>0,00</b>
<b>26</b>	<b>Participat° et créances rattachées</b>	<b>0,00</b>	<b>0,00</b>	<b>0,00</b>	<b>0,00</b>
<b>27</b>	<b>Autres immobilisations financières</b>	<b>0,00</b>	<b>0,00</b>	<b>0,00</b>	<b>0,00</b>
<b>020</b>	<b>Dépenses imprévues</b>	<b>0,00</b>			
<b>Total des dépenses financières</b>		<b>535 000,00</b>	<b>532 387,83</b>	<b>0,00</b>	<b>2 612,17</b>
<b>Total des dépenses d'opérations pour compte de tiers</b>		<b>0,00</b>	<b>0,00</b>	<b>0,00</b>	<b>0,00</b>
<b>TOTAL DEPENSES REELLES</b>		<b>9 961 593,61</b>	<b>4 170 030,90</b>	<b>584 774,48</b>	<b>5 206 788,23</b>
<b>040</b>	<b>Opérat° ordre transfert entre sections (5)</b>	<b>86 000,00</b>	<b>85 098,00</b>		<b>902,00</b>
	<b>Reprises sur autofinancement antérieur(6)</b>	<b>86 000,00</b>	<b>85 098,00</b>		<b>902,00</b>
13911	Sub. équipt cpte résult. Etat	0,00	16 467,00		-16 467,00
13918	Autres subventions d'équipement	86 000,00	68 631,00		17 369,00
	<b>Charges transférées</b>	<b>0,00</b>	<b>0,00</b>		<b>0,00</b>
<b>041</b>	<b>Opérations patrimoniales (7)</b>	<b>155 000,00</b>	<b>0,00</b>		<b>155 000,00</b>
2315	Installat°, matériel et outillage techni	155 000,00	0,00		155 000,00
<b>TOTAL DEPENSES D'ORDRE</b>		<b>241 000,00</b>	<b>85 098,00</b>		<b>155 902,00</b>
<b>TOTAL DES DEPENSES D'INVESTISSEMENT DE L'EXERCICE (= Total des dépenses réelles et d'ordre)</b>		<b>10 202 593,61</b>	<b>4 255 128,90</b>	<b>584 774,48</b>	<b>5 362 690,23</b>
<b>Pour information</b>		<b>0,00</b>			
<b>D 001 Solde d'exécution négatif reporté de N-1</b>					

(1) Détailler les chapitres budgétaires par article conformément au plan de comptes utilisé par la régie.

(2) Les crédits annulés correspondent aux crédits ouverts auxquels il convient de soustraire les mandats émis et les restes à réaliser au 31/12.

(3) Voir état III B3 pour le détail des opérations d'équipement.

(4) Voir annexe IV A7 pour le détail des opérations pour compte de tiers.

(5) Cf. définitions du chapitre des opérations d'ordre, DI 040 = RE 042.

(6) Les comptes 15..2 peuvent figurer dans le détail des reprises sur autofinancement antérieur si la régie applique le régime des provisions budgétaires.

(7) Cf. définitions du chapitre des opérations d'ordre, DI 041 = RI 041.

<b>III – VOTE DU COMPTE ADMINISTRATIF</b>					<b>III</b>
<b>SECTION D'INVESTISSEMENT – DETAIL DES RECETTES</b>					<b>B2</b>
<b>Chap/ art (1)</b>	<b>Libellé (1)</b>	<b>Crédits ouverts (BP+DM+RAR N-1)</b>	<b>Titres émis</b>	<b>Restes à réaliser au 31/12</b>	<b>Crédits annulés (2)</b>
<b>13</b>	<b>Subventions d'investissement</b>	<b>1 611 500,00</b>	<b>411 691,50</b>	<b>164 676,60</b>	<b>1 035 131,90</b>
1311	Subv. équipt Etat et établ. Nationaux	575 500,00	411 691,50	164 676,60	-868,10
1318	Autres subventions d'équipement	1 036 000,00	0,00	0,00	1 036 000,00
<b>16</b>	<b>Emprunts et dettes assimilées(hors 165)</b>	<b>2 180 000,00</b>	<b>2 180 000,00</b>	<b>0,00</b>	<b>0,00</b>
1641	Emprunts en euros	2 180 000,00	2 180 000,00	0,00	0,00
<b>20</b>	<b>Immobilisations incorporelles</b>	<b>0,00</b>	<b>0,00</b>	<b>0,00</b>	<b>0,00</b>
<b>21</b>	<b>Immobilisations corporelles</b>	<b>0,00</b>	<b>0,00</b>	<b>0,00</b>	<b>0,00</b>
<b>22</b>	<b>Immobilisations reçues en affectation</b>	<b>0,00</b>	<b>0,00</b>	<b>0,00</b>	<b>0,00</b>
<b>23</b>	<b>Immobilisations en cours</b>	<b>0,00</b>	<b>0,00</b>	<b>0,00</b>	<b>0,00</b>
<b>Total des recettes d'équipement</b>		<b>3 791 500,00</b>	<b>2 591 691,50</b>	<b>164 676,60</b>	<b>1 035 131,90</b>
<b>10</b>	<b>Dotations, fonds divers et réserves</b>	<b>261 880,46</b>	<b>261 880,46</b>	<b>0,00</b>	<b>0,00</b>
1068	Autres réserves	261 880,46	261 880,46	0,00	0,00
<b>165</b>	<b>Dépôts et cautionnements reçus</b>	<b>0,00</b>	<b>0,00</b>	<b>0,00</b>	<b>0,00</b>
<b>18</b>	<b>Compte de liaison : affectat° (BA,régie)</b>	<b>0,00</b>	<b>0,00</b>	<b>0,00</b>	<b>0,00</b>
<b>26</b>	<b>Participat° et créances rattachées</b>	<b>0,00</b>	<b>0,00</b>	<b>0,00</b>	<b>0,00</b>
<b>27</b>	<b>Autres immobilisations financières</b>	<b>0,00</b>	<b>0,00</b>	<b>0,00</b>	<b>0,00</b>
<b>Total des recettes financières</b>		<b>261 880,46</b>	<b>261 880,46</b>	<b>0,00</b>	<b>0,00</b>
<b>Total des recettes d'opérations pour compte de tiers</b>		<b>0,00</b>	<b>0,00</b>	<b>0,00</b>	<b>0,00</b>
<b>TOTAL DES RECETTES REELLES</b>		<b>4 053 380,46</b>	<b>2 853 571,96</b>	<b>164 676,60</b>	<b>1 035 131,90</b>
<b>021</b>	<b>Virement de la section d'exploitation</b>	<b>4 335 318,18</b>			
<b>040</b>	<b>Opérat° ordre transfert entre sections (4)(5)</b>	<b>466 000,00</b>	<b>465 390,00</b>		<b>610,00</b>
2805	Licences, logiciels, droits similaires	0,00	915,00		-915,00
28088	Autres immobilisations incorporelles	0,00	237 000,00		-237 000,00
28138	Autres constructions	0,00	14 778,00		-14 778,00
28153	Installations à caractère spécifique	466 000,00	159 895,00		306 105,00
28154	Matériel industriel	0,00	48 494,00		-48 494,00
28182	Matériel de transport	0,00	4 308,00		-4 308,00
<b>TOTAL DES PRELEVEMENTS PROVENANT DE LA SECTION D'EXPLOITATION</b>		<b>4 801 318,18</b>	<b>465 390,00</b>		<b>4 335 928,18</b>
<b>041</b>	<b>Opérations patrimoniales (6)</b>	<b>155 000,00</b>	<b>0,00</b>		<b>155 000,00</b>
238	Avances commandes immo. incorp.	155 000,00	0,00		155 000,00
<b>TOTAL DES RECETTES D'ORDRE</b>		<b>4 956 318,18</b>	<b>465 390,00</b>		<b>4 490 928,18</b>
<b>TOTAL DES RECETTES D'INVESTISSEMENT DE L'EXERCICE (= Total des recettes réelles et d'ordre)</b>		<b>9 009 698,64</b>	<b>3 318 961,96</b>	<b>164 676,60</b>	<b>5 526 060,08</b>
<b>Pour information</b>		<b>1 192 894,97</b>			
<b>R 001 Solde d'exécution positif reporté de N-1</b>					

(1) Détailler les chapitres budgétaires par article conformément au plan de comptes utilisé par la régie.

(2) Les crédits annulés correspondent aux crédits ouverts auxquels il convient de soustraire les mandats émis et les restes à réaliser au 31/12.

(3) Voir annexe IV A7 pour le détail des opérations pour compte de tiers.

(4) Cf. définitions du chapitre des opérations d'ordre, DI 040 = RE 042.

(5) Les comptes 15.2 peuvent figurer dans le détail du chapitre 040 si la régie applique le régime des provisions budgétaires.

(6) Cf. définitions du chapitre des opérations d'ordre, DI 041 = RI 041.

<b>III – VOTE DU COMPTE ADMINISTRATIF</b>	<b>III</b>
<b>DETAIL DES CHAPITRES D'OPERATION D'EQUIPEMENT</b>	<b>B3</b>

Cet état ne contient pas d'information.



<b>IV – ANNEXES</b>	<b>IV</b>
<b>ELEMENTS DU BILAN – ETAT DE LA DETTE – DETAIL DES CREDITS DE TRESORERIE</b>	<b>A1.1</b>

**A1.1 – DETAIL DES CREDITS DE TRESORERIE (1)**

Nature (Pour chaque ligne, indiquer le numéro de contrat)	Date de la décision de réaliser la ligne de trésorerie (2)	Montant maximum autorisé au 01/01/N	Montant des tirages N	Montant des remboursements N		Encours restant dû au 31/12/N
				Intérêts (3)	Remboursement du tirage	
51921 Avances de trésorerie de la collectivité de rattachement						
51928 Autres avances de trésorerie						
51931 Lignes de trésorerie						
LT-00003570371	24/02/2022	0,00	0,00	13 593,41	2 400 000,00	0,00
LT-00003868630-B.Réseau Chauff	31/03/2023	2 500 000,00	1 500 000,00	14 940,37	1 500 000,00	0,00
51932 Lignes de trésorerie liées à un emprunt						
5194 Billets de trésorerie						
5198 Autres crédits de trésorerie						
519 Crédits de trésorerie (Total)		2 500 000,00	1 500 000,00	28 533,78	3 900 000,00	0,00

(1) Circulaire n° NOR : INTB8900071C du 22/02/1989.

(2) Indiquer la date de la délibération de l'assemblée autorisant la ligne de trésorerie ou la date de la décision de l'ordonnateur de réaliser la ligne de trésorerie sur la base d'un montant maximum autorisé par l'organe délibérant (article L. 2122-22 du CGCT).

(3) Il s'agit des intérêts comptabilisés au compte 6615, sauf pour les emprunts assortis d'une option de tirage sur ligne de trésorerie pour lesquels les intérêts sont comptabilisés au compte 66111 et sauf pour les billets de trésorerie pour lesquels les intérêts sont comptabilisés au compte 6618.

<b>IV – ANNEXES</b>	<b>IV</b>
<b>ELEMENTS DU BILAN – ETAT DE LA DETTE – REPARTITION PAR NATURE DE DETTE</b>	<b>A1.2</b>

**A1.2 – REPARTITION PAR NATURE DE DETTE (hors 16449 et 166)**

Nature (Pour chaque ligne, indiquer le numéro de contrat)	Emprunts et dettes à l'origine du contrat													
	Organisme prêteur ou chef de file	Date de signature	Date d'émission ou date de mobilisation (1)	Date du premier remboursement	Nominal (2)	Type de taux d'intérêt (3)	Index (4)	Taux initial		Devise	Périodicité des remboursements (6)	Profil d'amortissement (7)	Possibilité de remboursement anticipé O/N	Catégorie d'emprunt (8)
								Niveau de taux (5)	Taux actuariel					
<b>163 Emprunts obligataires (Total)</b>					0,00									
<b>164 Emprunts auprès d'établissement de crédit (Total)</b>					9 610 000,00									
1641 Emprunts en euros (total)					9 610 000,00									
15/01 Chauffage urbain	CREDIT AGRICOLE	23/12/2014	31/05/2015	31/05/2016	3 200 000,00	F	Taux fixe à 1.85 %	1,850	1,850	EUR	A	C	O	A-1
20/01 Chauffage urbain	CREDIT AGRICOLE	27/07/2020	15/02/2021	15/05/2021	330 000,00	F	Taux fixe à 0.57 %	0,570	0,571	EUR	T	C	O	A-1
21/03 Chauffage urbain	CREDIT AGRICOLE	15/12/2021	01/10/2022	15/12/2022	3 900 000,00	F	Taux fixe à 0.58 %	0,580	0,580	EUR	A	C	O	A-1
22/01 RCU	SFIL CAFFIL	19/12/2022	30/06/2023	01/10/2023	2 180 000,00	V	(€STR(Postfixé) + 0.71)-Floor 0 sur €STR(Postfixé)	2,611	2,674	EUR	T	C	O	A-1
1643 Emprunts en devises (total)					0,00									
16441 Emprunts assortis d'une option de tirage sur ligne de trésorerie (total)					0,00									
<b>165 Dépôts et cautionnements reçus (Total)</b>					0,00									
<b>167 Emprunts et dettes assortis de conditions particulières (Total)</b>					0,00									
1675 Dettes pour METP et PPP (total)					0,00									
1678 Autres emprunts et dettes (total)					0,00									
<b>168 Emprunts et dettes assimilés (Total)</b>					0,00									
1681 Autres emprunts (total)					0,00									

TROYES CHAMPAGNE METROPOLE - RESEAUX CHAUFFAGE URBAIN - CA - 2023

Nature (Pour chaque ligne, indiquer le numéro de contrat)	Emprunts et dettes à l'origine du contrat													
	Organisme prêteur ou chef de file	Date de signature	Date d'émission ou date de mobilisation (1)	Date du premier remboursement	Nominal (2)	Type de taux d'intérêt (3)	Index (4)	Taux initial		Devise	Périodicité des remboursements (6)	Profil d'amortissement (7)	Possibilité de remboursement anticipé O/N	Catégorie d'emprunt (8)
								Niveau de taux (5)	Taux actuariel					
1682 Bons à moyen terme négociables (total)					0,00									
1687 Autres dettes (total)					0,00									
<b>Total général</b>					<b>9 610 000,00</b>									

(1) Si un emprunt donne lieu à plusieurs mobilisations, indiquer la date de la première mobilisation.

(2) Nominal : montant emprunté à l'origine.

(3) Type de taux d'intérêt : F : fixe ; V : variable simple ; C : complexe (c'est-à-dire un taux variable qui n'est pas seulement défini comme la simple addition d'un taux usuel de référence et d'une marge exprimée en point de pourcentage).

(4) Mentionner le ou les types d'index (ex : Euribor 3 mois).

(5) Indiquer le niveau de taux à l'origine du contrat.

(6) Indiquer la périodicité des remboursements : A : annuelle ; M : mensuelle, B : bimestrielle, S : semestrielle, T : trimestrielle, X autre.

(7) Indiquer C pour amortissement constant, P pour amortissement progressif, F pour *in fine*, X pour autres à préciser.

(8) Catégorie d'emprunt à l'origine. Exemple A-1 (cf. la classification des emprunts suivant la typologie de la circulaire IOCB1015077C du 25 juin 2010 sur les produits financiers offerts aux collectivités territoriales).

<b>IV – ANNEXES</b>	<b>IV</b>
<b>ELEMENTS DU BILAN – ETAT DE LA DETTE – REPARTITION PAR NATURE DE DETTE</b>	<b>A1.2</b>

**A1.2 – REPARTITION PAR NATURE DE DETTE (hors 16449 et 166) (suite)**

Nature (Pour chaque ligne, indiquer le numéro de contrat)	Emprunts et dettes au 31/12/N											
	Couverture ? O/N (10)	Montant couvert	Catégorie d'emprunt après couverture éventuelle (11)	Capital restant dû au 31/12/N	Durée résiduelle (en années)	Taux d'intérêt			Annuité de l'exercice			ICNE de l'exercice
						Type de taux (12)	Index (13)	Niveau de taux d'intérêt au 31/12/N (14)	Capital	Charges d'intérêt (15)	Intérêts perçus (le cas échéant) (16)	
<b>163 Emprunts obligataires (Total)</b>		0,00		0,00					0,00	0,00	0,00	0,00
<b>164 Emprunts auprès d'établissement de crédit (Total)</b>		0,00		7 284 565,10					532 387,83	100 986,33	0,00	41 913,22
1641 Emprunts en euros (total)		0,00		7 284 565,10					532 387,83	100 986,33	0,00	41 913,22
15/01 Chauffage urbain	N	0,00	A-1	1 493 333,28	6,42	F	Taux fixe à 1.85 %	1,846	213 333,34	31 573,34	0,00	16 115,55
20/01 Chauffage urbain	N	0,00	A-1	267 565,15	11,62	F	Taux fixe à 0.57 %	0,567	22 721,16	1 602,70	0,00	190,22
21/03 Chauffage urbain	N	0,00	A-1	3 380 000,00	12,96	F	Taux fixe à 0.58 %	0,578	260 000,00	21 112,00	0,00	816,83
22/01 RCU	N	0,00	A-1	2 143 666,67	14,50	V	(€STR(Postfixé) + 0.71)-Floor 0 sur €STR(Postfixé) (Euribor 3M + 0.62)-Floor 0 sur Euribor 3M	4,211	36 333,33	46 698,29	0,00	24 790,62
1643 Emprunts en devises (total)		0,00		0,00					0,00	0,00	0,00	0,00
16441 Emprunts assortis d'une option de tirage sur ligne de trésorerie (total) (9)		0,00		0,00					0,00	0,00	0,00	0,00
<b>165 Dépôts et cautionnements reçus (Total)</b>		0,00		0,00					0,00	0,00	0,00	0,00
<b>167 Emprunts et dettes assortis de conditions particulières (Total)</b>		0,00		0,00					0,00	0,00	0,00	0,00
1675 Dettes pour METP et PPP (total)		0,00		0,00					0,00	0,00	0,00	0,00
1678 Autres emprunts et dettes (total)		0,00		0,00					0,00	0,00	0,00	0,00
<b>168 Emprunts et dettes assimilés (Total)</b>		0,00		0,00					0,00	0,00	0,00	0,00
1681 Autres emprunts (total)		0,00		0,00					0,00	0,00	0,00	0,00
1682 Bons à moyen terme négociables (total)		0,00		0,00					0,00	0,00	0,00	0,00

TROYES CHAMPAGNE METROPOLE - RESEAUX CHAUFFAGE URBAIN - CA - 2023

Nature (Pour chaque ligne, indiquer le numéro de contrat)	Emprunts et dettes au 31/12/N											
	Couverture ? O/N (10)	Montant couvert	Catégorie d'emprunt après couverture éventuelle (11)	Capital restant dû au 31/12/N	Durée résiduelle (en années)	Taux d'intérêt			Annuité de l'exercice			ICNE de l'exercice
						Type de taux (12)	Index (13)	Niveau de taux d'intérêt au 31/12/N (14)	Capital	Charges d'intérêt (15)	Intérêts perçus (le cas échéant) (16)	
1687 Autres dettes (total)		0,00		0,00					0,00	0,00	0,00	0,00
<b>Total général</b>		<b>0,00</b>		<b>7 284 565,10</b>					<b>532 387,83</b>	<b>100 986,33</b>	<b>0,00</b>	<b>41 913,22</b>

(9) S'agissant des emprunts assortis d'une ligne de trésorerie, il faut faire ressortir le remboursement du capital de la dette prévue pour l'exercice correspondant au véritable endettement.

(10) Si l'emprunt est soumis à couverture, il convient de compléter le tableau « détail des opérations de couverture ».

(11) Catégorie d'emprunt. Exemple A-1 (cf. la classification des emprunts suivant la typologie de la circulaire IOCB1015077C du 25 juin 2010 sur les produits financiers offerts aux collectivités territoriales).

(12) Type de taux d'intérêt après opérations de couverture : F : fixe ; V : variable simple ; C : complexe (c'est-à-dire un taux variable qui n'est pas seulement défini comme la simple addition d'un taux usuel de référence et d'une marge exprimée en point de pourcentage).

(13) Mentionner l'index en cours au 31/12/N après opérations de couverture.

(14) Taux après opérations de couverture éventuelles. Pour les emprunts à taux variable, indiquer le niveau moyen du taux constaté sur l'année.

(15) Il s'agit des intérêts dus au titre du contrat initial et comptabilisés à l'article 66111 « Intérêts réglés à l'échéance » (intérêts décaissés) et intérêts éventuels dus au titre du contrat d'échange éventuel et comptabilisés à l'article 668.

(16) Indiquer les intérêts éventuellement reçus au titre du contrat d'échange éventuel et comptabilisés au 768.

<b>IV – ANNEXES</b>	<b>IV</b>
<b>ELEMENTS DU BILAN – ETAT DE LA DETTE – REPARTITION DES EMPRUNTS PAR STRUCTURE DE TAUX</b>	<b>A1.3</b>

### A1.3 – REPARTITION DES EMPRUNTS PAR STRUCTURE DE TAUX (HORS A1)

Emprunts ventilés par structure de taux selon le risque le plus élevé (Pour chaque ligne, indiquer le numéro de contrat) (1)	Organisme prêteur ou chef de file	Nominal (2)	Capital restant dû au 31/12/N (3)	Type d'indices (4)	Durée du contrat	Dates des périodes bonifiées	Taux minimal (5)	Taux maximal (6)	Coût de sortie (7)	Taux maximal après couverture éventuelle (8)	Niveau du taux au 31/12/N (9)	Intérêts payés au cours de l'exercice (10)	Intérêts perçus au cours de l'exercice (le cas échéant) (11)	% par type de taux selon le capital restant dû
Echange de taux, taux variable simple plafonné (cap) ou encadré (tunnel) (A)														
<b>TOTAL (A)</b>		<b>0,00</b>	<b>0,00</b>						<b>0,00</b>			<b>0,00</b>	<b>0,00</b>	<b>0,00</b>
Barrière simple (B)														
<b>TOTAL (B)</b>		<b>0,00</b>	<b>0,00</b>						<b>0,00</b>			<b>0,00</b>	<b>0,00</b>	<b>0,00</b>
Option d'échange (C)														
<b>TOTAL (C)</b>		<b>0,00</b>	<b>0,00</b>						<b>0,00</b>			<b>0,00</b>	<b>0,00</b>	<b>0,00</b>
Multiplicateur jusqu'à 3 ou multiplicateur jusqu'à 5 capé (D)														
<b>TOTAL (D)</b>		<b>0,00</b>	<b>0,00</b>						<b>0,00</b>			<b>0,00</b>	<b>0,00</b>	<b>0,00</b>
Multiplicateur jusqu'à 5 (E)														
<b>TOTAL (E)</b>		<b>0,00</b>	<b>0,00</b>						<b>0,00</b>			<b>0,00</b>	<b>0,00</b>	<b>0,00</b>
Autres types de structures (F)														
<b>TOTAL (F)</b>		<b>0,00</b>	<b>0,00</b>						<b>0,00</b>			<b>0,00</b>	<b>0,00</b>	<b>0,00</b>
<b>TOTAL GENERAL</b>		<b>0,00</b>	<b>0,00</b>						<b>0,00</b>			<b>0,00</b>	<b>0,00</b>	<b>0,00</b>

(1) Répartir les emprunts selon le type de structure de taux (de A à F selon la classification de la charte de bonne conduite) en fonction du risque le plus élevé à courir sur toute la durée de vie du contrat de prêt et après opérations de couverture éventuelles.

(2) Nominal : montant emprunté à l'origine. En cas de couverture partielle d'un emprunt, indiquer séparément sur deux lignes la part du nominal couvert et la part non couverte.

(3) En cas de couverture partielle d'un emprunt, indiquer séparément sur deux lignes la part du capital restant dû couvert et la part non couverte.

(4) Indiquer la classification de l'indice sous-jacent suivant la typologie de la circulaire du 25 juin 2010 sur les produits financiers (de 1 à 6). 1 : Indice zone euro / 2 : Indices inflation française ou zone euro ou écart entre ces indices / 3 : Ecart indice zone euro / 4 : Indices hors zone euro ou écart d'indices dont l'un est hors zone euro / 5 : écarts d'indices hors zone euro / 6 : autres indices.

(5) Taux hors opération de couverture. Indiquer le montant, l'index ou la formule correspondant au taux minimal du contrat de prêt sur toute la durée du contrat.

(6) Taux hors opération de couverture. Indiquer le montant, l'index ou la formule correspondant au taux maximal du contrat de prêt sur toute la durée du contrat.

(7) Coût de sortie : indiquer le montant de l'indemnité contractuelle de remboursement définitif de l'emprunt au 31/12/N ou le cas échéant, à la prochaine date d'échéance.

(8) Montant, index ou formule.

(9) Indiquer le niveau de taux après opérations de couverture éventuelles. Pour les emprunts à taux variables, indiquer le niveau moyen du taux constaté sur l'année.

(10) Indiquer les intérêts dus au titre du contrat initial et comptabilisés à l'article 66111 et des intérêts éventuels dus au titre du contrat d'échange et comptabilisés à l'article 668.

(11) Indiquer les intérêts reçus au titre du contrat d'échange et comptabilisés au 768.

<b>IV – ANNEXES</b>	<b>IV</b>
<b>ELEMENTS DU BILAN – ETAT DE LA DETTE – TYPOLOGIE DE LA REPARTITION DE L'ENCOURS</b>	<b>A1.4</b>

## A1.4 – TYPOLOGIE DE LA REPARTITION DE L'ENCOURS (1)

Indices sous-jacents		(1) Indices zone euro	(2) Indices inflation française ou zone euro ou écart entre ces indices	(3) Ecart d'indices zone euro	(4) Indices hors zone euro et écarts d'indices dont l'un est un indice hors zone euro	(5) Ecart d'indices hors zone euro	(6) Autres indices
<b>Structure</b>							
<b>(A) Taux fixe simple. Taux variable simple. Echange de taux fixe contre taux variable ou inversement. Echange de taux structuré contre taux variable ou taux fixe (sens unique). Taux variable simple plafonné (cap) ou encadré (tunnel)</b>	Nombre de produits	4	0	0	0	0	
	% de l'encours	100,00	0,00	0,00	0,00	0,00	
	Montant en euros	7 284 565,10	0,00	0,00	0,00	0,00	
<b>(B) Barrière simple. Pas d'effet de levier</b>	Nombre de produits	0	0	0	0	0	
	% de l'encours	0,00	0,00	0,00	0,00	0,00	
	Montant en euros	0,00	0,00	0,00	0,00	0,00	
<b>(C) Option d'échange (swaption)</b>	Nombre de produits	0	0	0	0	0	
	% de l'encours	0,00	0,00	0,00	0,00	0,00	
	Montant en euros	0,00	0,00	0,00	0,00	0,00	
<b>(D) Multiplicateur jusqu'à 3 ; multiplicateur jusqu'à 5 capé</b>	Nombre de produits	0	0	0	0	0	
	% de l'encours	0,00	0,00	0,00	0,00	0,00	
	Montant en euros	0,00	0,00	0,00	0,00	0,00	
<b>(E) Multiplicateur jusqu'à 5</b>	Nombre de produits	0	0	0	0	0	
	% de l'encours	0,00	0,00	0,00	0,00	0,00	
	Montant en euros	0,00	0,00	0,00	0,00	0,00	
<b>(F) Autres types de structures</b>	Nombre de produits						0
	% de l'encours						0,00
	Montant en euros						0,00

(1) Cette annexe retrace le stock de dette au 31/12/N après opérations de couverture éventuelles.

<b>IV – ANNEXES</b>	<b>IV</b>
<b>ELEMENTS DU BILAN – ETAT DE LA DETTE – DETAIL DES OPERATIONS DE COUVERTURE</b>	<b>A1.5</b>

## A1.5 – DETAIL DES OPERATIONS DE COUVERTURE (1)

Instruments de couverture (Pour chaque ligne, indiquer le numéro de contrat)	Emprunt couvert			Instrument de couverture									
	Référence de l'emprunt couvert	Capital restant dû au 31/12/N	Date de fin du contrat	Organisme co-contractant	Type de couverture (3)	Nature de la couverture (change ou taux)	Notionnel de l'instrument de couverture	Date de début du contrat	Date de fin du contrat	Périodicité de règlement des intérêts (4)	Montant des commissions diverses	Primes éventuelles	
												Primes payées pour l'achat d'option	Primes reçues pour la vente d'option
Taux fixe (total)		0,00					0,00				0,00	0,00	0,00
Taux variable simple (total)		0,00					0,00				0,00	0,00	0,00
Taux complexe (total) (2)		0,00					0,00				0,00	0,00	0,00
<b>Total</b>		<b>0,00</b>					<b>0,00</b>				<b>0,00</b>	<b>0,00</b>	<b>0,00</b>

(1) Si un instrument couvre plusieurs emprunts, distinguer une ligne par emprunt couvert.

(2) Il s'agit d'un taux variable qui n'est pas défini comme la simple addition d'un taux usuel de référence et d'une marge exprimée en point de pourcentage.

(3) Indiquer s'il s'agit d'un *swap*, d'une option (*cap*, *floor*, *tunnel*, *swaption*).

(4) Indiquer la périodicité de règlement des intérêts : A : annuelle, M : mensuelle, B : bimestrielle, S : semestrielle, T : trimestrielle, X : autre.



<b>IV – ANNEXES</b>	<b>IV</b>
<b>ELEMENTS DU BILAN – ETAT DE LA DETTE – DETAIL DES OPERATIONS DE COUVERTURE</b>	<b>A1.5</b>

**A1.5 – DETAIL DES OPERATIONS DE COUVERTURE (1) (suite)**

Instruments de couverture (Pour chaque ligne, indiquer le numéro de contrat)	Référence de l'emprunt couvert	Effet de l'instrument de couverture							
		Taux payé		Taux reçu (7)		Charges et produits constatés depuis l'origine du contrat		Catégorie d'emprunt (8)	
		Index (5)	Niveau de taux (6)	Index	Niveau de taux	Charges c/668	Produits c/768	Avant opération de couverture	Après opération de couverture
<b>Taux fixe (total)</b>						0,00	0,00		
<b>Taux variable simple (total)</b>						0,00	0,00		
<b>Taux complexe (total) (2)</b>						0,00	0,00		
<b>Total</b>						0,00	0,00		

(5) Indiquer l'index utilisé ou la formule de taux.

(6) Pour les emprunts à taux variable, indiquer le niveau moyen du taux constaté sur l'année.

(7) A compléter si l'instrument de couverture est un *swap*.

(8) Catégorie d'emprunt. Exemple A-1 (cf. la classification des emprunts suivant la typologie de la circulaire IOCB1015077C du 25 juin 2010 sur les produits financiers offerts aux collectivités territoriales).

<b>IV – ANNEXES</b>	<b>IV</b>
<b>ELEMENTS DU BILAN – ETAT DE LA DETTE – REMBOURSEMENT ANTICIPE D’UN EMPRUNT AVEC REFINANCEMENT</b>	<b>A1.6</b>

**A1.6 – REMBOURSEMENT ANTICIPE D’UN EMPRUNT AVEC REFINANCEMENT (1)**

Emprunts (2) (Pour chaque ligne, indiquer le numéro de contrat)	Année de mobilisation et profil d'amort. de l'emprunt		Date du refinancement	Organisme prêteur ou chef de file	Capital restant dû	Capital réaménagé	Durée résiduelle	Périodicité des remboursements (6)	Caractéristiques du taux			Coût de sortie (10)		Annuité de l'exercice		ICNE de l'exercice
	Année	Profil (5)							Type de taux (7)	Index (8)	Niveau de taux (9)	Type (11)	Montant (12)	Intérêts (13)	Capital	
<b>Total des dépenses au c/ 166 Refinancement de dette (3)</b>					0,00	0,00						0,00	0,00	0,00	0,00	0,00
<b>Total des recettes au c/ 166 Refinancement de dette (4)</b>					0,00	0,00						0,00	0,00	0,00	0,00	0,00

(1) Les opérations de refinancement de dette consistent en un remboursement d'un emprunt auprès d'un établissement de crédit suivi de la souscription d'un nouvel emprunt. Pour cette raison, les dépenses et les recettes du c/166 sont équilibrées.

(2) Pour les emprunts de refinancement, indiquer le nouveau numéro de contrat suivi, entre parenthèses, de la référence de l'emprunt quitté.

(3) Il s'agit de retracer les caractéristiques avant réaménagement des emprunts ayant fait l'objet d'un remboursement anticipé avec refinancement.

(4) Il s'agit de retracer les caractéristiques après réaménagement des emprunts de refinancement.

(5) Indiquer C pour amortissement constant, P pour amortissement progressif, F pour *in fine*, X pour autres à préciser.

(6) Indiquer la périodicité des remboursements A : annuelle ; T : trimestrielle ; M : mensuelle, B : bimestrielle, S : semestrielle, X autre.

(7) Type de taux d'intérêt : F : fixe ; V : variable simple ; C : complexe (c'est-à-dire un taux variable qui n'est pas seulement défini comme la simple addition d'un taux usuel de référence et d'une marge exprimée en point de pourcentage).

(8) Indiquer le type d'index (ex : Euribor 3 mois).

(9) Taux après opérations de couverture éventuelles. Pour un emprunt à taux variable, indiquer le niveau du taux constaté à la date du refinancement.

(10) Il s'agit de retracer les caractéristiques de l'indemnité de remboursement anticipé due relative à l'emprunt quitté.

(11) Indiquer A pour autofinancement, C pour capitalisation, T pour intégration dans le taux du nouvel emprunt, D pour allongement de durée.

(12) Indiquer le coût de sortie uniquement en cas d'autofinancement et de capitalisation.

(13) Il s'agit des intérêts dus au titre du contrat initial et comptabilisés à l'article 66111 « Intérêts réglés à l'échéance » (intérêts décaissés) et intérêts éventuels dus au titre du contrat d'échange éventuel et comptabilisés à l'article 668.

<b>IV – ANNEXES</b>	<b>IV</b>
<b>ELEMENTS DU BILAN – ETAT DE LA DETTE – EMPRUNTS RENEGOCIES AU COURS DE L’ANNEE N</b>	<b>A1.7</b>

**A1.7 – EMPRUNTS RENEGOCIES AU COURS DE L’ANNEE N (1)**

N° du contrat d'emprunt	Date de souscription du contrat initial	Date de renégociation	Organisme prêteur	Durée résiduelle en années		Taux (2)						Nominal		Profil d'amortissement et périodicité de remboursement (6)		Capital restant dû au 31/12/N	ICNE de l'exercice	Annuité payée dans l'exercice (s'il y a lieu)	
				Contrat initial	Contrat renégocié	Contrat initial			Contrat renégocié			Contrat initial	Contrat renégocié (5)	Contrat initial	Contrat renégocié			Intérêts	Capital
						Type de taux (3)	Index (4)	Taux act.	Type de taux (3)	Index (4)	Taux act.								
Total												0,00	0,00			0,00	0,00	0,00	0,00

(1) Inscrire les emprunts renégociés au cours de l'exercice N.

(2) Taux à la date de renégociation.

(3) Indiquer : F : fixe ; V : variable simple ; C : complexe (c'est-à-dire un taux variable qui n'est pas seulement défini comme la simple addition d'un taux usuel de référence et d'une marge exprimée en point de pourcentage).

(4) Indiquer la nature de l'index retenu (exemple : Euribor 3 mois).

(5) Nominal à la date de renégociation.

(6) Faire figurer 2 lettres : - Pour le profil d'amortissement, indiquer : C pour amortissement constant, P pour amortissement progressif, F pour *in fine*, X pour autres.

- Pour la périodicité de remboursement, indiquer : A : annuelle ; T : trimestrielle ; M : mensuelle, B : bimestrielle, S : semestrielle, X autre.

<b>IV – ANNEXES</b>	<b>IV</b>
<b>ELEMENTS DU BILAN – ETAT DE LA DETTE AUTRES DETTES</b>	<b>A1.8</b>

**A1.8 – AUTRES DETTES***(Issues des engagements juridiques pris autres que ceux destinés à financer la prise en charge d'un emprunt)*

LIBELLES	Montant initial de la dette	Dépenses de l'exercice	Dettes restantes
----------	-----------------------------	------------------------	------------------

<b>IV – ANNEXES</b>	<b>IV</b>
<b>ELEMENTS DU BILAN</b> <b>EQUILIBRE DES OPERATIONS FINANCIERES – DEPENSES</b>	<b>A4.1</b>

**DEPENSES A COUVRIR PAR DES RESSOURCES PROPRES**

Art. (1)	Libellé (1)	Crédits de l'exercice (BP + BS + DM + RAR N-1)	Réalisations
<b>DEPENSES TOTALES A COUVRIR PAR DES RESSOURCES PROPRES =A + B</b>		<b>621 000,00</b>	<b>617 485,83</b>
<b>16 Emprunts et dettes assimilées (A)</b>		<b>535 000,00</b>	<b>532 387,83</b>
1631	Emprunts obligataires	0,00	0,00
1641	Emprunts en euros	535 000,00	532 387,83
1643	Emprunts en devises	0,00	0,00
16441	Opérat° afférentes à l'emprunt	0,00	0,00
1678	Autres emprunts et dettes	0,00	0,00
1681	Autres emprunts	0,00	0,00
1682	Bons à moyen terme négociables	0,00	0,00
1687	Autres dettes	0,00	0,00
<b>Dépenses et transferts à déduire des ressources propres (B)</b>		<b>86 000,00</b>	<b>85 098,00</b>
10...	<i>Reprise de dotations, fonds divers et réserves</i>		
10...	Reversement de dotations, fonds divers et réserves		
139	<i>Subv. invest. transférées cpte résultat</i>	86 000,00	85 098,00
020	Dépenses imprévues	0,00	0,00

	Op. de l'exercice I	Restes à réaliser en dépenses au 31/12	Solde d'exécution D001 de l'exercice précédent (N-1)	TOTAL II
<b>Dépenses à couvrir par des ressources propres</b>	<b>617 485,83</b>	<b>584 774,48</b>	<b>0,00</b>	<b>1 202 260,31</b>

(1) Détailler les chapitres budgétaires par article conformément au plan de comptes.

<b>IV – ANNEXES</b>	<b>IV</b>
<b>ELEMENTS DU BILAN</b>	
<b>EQUILIBRE DES OPERATIONS FINANCIERES – RECETTES</b>	<b>A4.2</b>

**RESSOURCES PROPRES**

Art. (1)	Libellé (1)	Crédits de l'exercice (BP + BS + DM + RAR N-1)	Réalisations
<b>RECETTES (RESSOURCES PROPRES) = a + b</b>		<b>4 801 318,18</b>	<b>III 465 390,00</b>
<b>Ressources propres externes de l'année (a)</b>		<b>0,00</b>	<b>0,00</b>
10222	FCTVA	0,00	0,00
10228	Autres fonds globalisés	0,00	0,00
26...	Participations et créances rattachées		
27...	Autres immobilisations financières		
<b>Ressources propres internes de l'année (b) (2)</b>		<b>4 801 318,18</b>	<b>465 390,00</b>
15...	Provisions pour risques et charges		
169	Primes de remboursement des obligations	0,00	0,00
26...	Participations et créances rattachées		
27...	Autres immobilisations financières		
28...	Amortissement des immobilisations		
2805	Licences, logiciels, droits similaires	0,00	915,00
28088	Autres immobilisations incorporelles	0,00	237 000,00
28138	Autres constructions	0,00	14 778,00
28153	Installations à caractère spécifique	466 000,00	159 895,00
28154	Matériel industriel	0,00	48 494,00
28182	Matériel de transport	0,00	4 308,00
29...	Dépréciation des immobilisations		
39...	Dépréciat° des stocks et en-cours		
481...	Charges à répartir plusieurs exercices		
021	Virement de la section d'exploitation	4 335 318,18	0,00

	Opérations de l'exercice III	Restes à réaliser en recettes au 31/12	Solde d'exécution R001 de l'exercice précédent	Affectation R106 de l'exercice précédent	TOTAL IV
<b>Total ressources propres disponibles</b>	<b>465 390,00</b>	<b>164 676,60</b>	<b>1 192 894,97</b>	<b>261 880,46</b>	<b>2 084 842,03</b>

	Montant
<b>Dépenses à couvrir par des ressources propres</b>	<b>II 1 202 260,31</b>
<b>Ressources propres disponibles</b>	<b>IV 2 084 842,03</b>
<b>Solde</b>	<b>V = IV – II (3) 882 581,72</b>

(1) Les comptes 15, 169, 26, 27, 28, 29, 39 et 481 sont à détailler conformément au plan de comptes.

(2) Les comptes 15, 29 et 39 sont présentés uniquement si la commune ou l'établissement applique le régime des provisions budgétaires.

(3) Indiquer le signe algébrique.

<b>IV – ANNEXES</b>	<b>IV</b>
<b>ELEMENTS DU BILAN</b> <b>VARIATION DU PATRIMOINE (article R. 2313-3 du CGCT) – ENTREES</b>	<b>A8.1</b>

**A8.1 – ETAT DES ENTREES D'IMMOBILISATIONS**

Modalités et date d'acquisition	Désignation du bien	Valeur d'acquisition (coût historique)	Cumul des amortissements	Durée de l'amortissement
Acquisitions à titre onéreux				
11/01/2023	CONSTRUCTION LOCAL UVE - LA CHAPELLE SAINT LUC	102 870,03	0,00	0
11/01/2023	TARAGE DES SOUPAPES CHAUDIERE 1 LCSL	6 857,20	0,00	0
12/01/2023	QUOTAS DE CO2 - RESEAU DE CHALEUR LCSL	341 270,00	0,00	3
23/01/2023	TRAVAUX BATIMENT DES COMPAGNONS DU DEVOIR	73 130,00	0,00	0
31/01/2023	TVX CIME (CHARTREUX)	83 931,13	0,00	0
02/02/2023	TVX RACCORDEMENT UVE LCSL	1 912 740,69	0,00	0
02/02/2023	TVX RESEAUX CHALEUR LA CHAPELLE	62 233,88	0,00	0
05/04/2023	VALEUR DSP - RESEAUX LCSL LES NOES	640 535,00	0,00	30
05/04/2023	SOLDE CO2 - PROTOCOLE TCM / SELYA	68 757,00	0,00	3
19/04/2023	EXTENSION VARIABLES TOPKAPI	5 458,00	0,00	3
27/04/2023	TRAVAUX EPF (CHARTREUX)	53 780,90	0,00	0
16/05/2023	TRAVAUX RACCORDEMENTS HALL DE GYM (CHARTREUX)	88 887,43	0,00	0
22/06/2023	TVX UTT (CHARTREUX)	1 349,33	0,00	0
08/08/2023	RACCORDEMENT GRAVOTECH - LCSL	1 462,48	0,00	0
04/09/2023	TRAVAUX RACCORDEMENT CENTRE MEDICO-SOCIAL - LCSL	2 950,00	0,00	0
11/12/2023	QUOTAS DE CO2 RESEAU DE CHALEUR CHARTREUX	191 430,00	0,00	3
Acquisitions à titre gratuit				
Mise à disposition				
Affectation				
Mises en concession ou affermage				
Divers				
15/09/2023	TVX RESEAUX CHALEUR LA CHAPELLE SAINT LUC	2 232 641,87	0,00	30
15/09/2023	TRAVAUX CHARTREUX	6 314,24	0,00	30
<b>TOTAL GENERAL</b>		<b>5 876 599,18</b>	<b>0,00</b>	

<b>IV – ANNEXES</b>	<b>IV</b>
<b>ELEMENTS DU BILAN</b> <b>VARIATION DU PATRIMOINE (article R. 2313-3 du CGCT) – SORTIES</b>	<b>A8.2</b>

**A8.2 – ETAT DES SORTIES DES BIENS D'IMMOBILISATIONS**

Modalités et date de sortie	Désignation du bien	Valeur d'acquisition (coût historique)	Durée de l'amort.	Cumul des amort. antérieurs	Valeur nette comptable au jour de la cession	Prix de cession	Plus ou moins values
Cessions à titre onéreux							
Cessions à titre gratuit							
Mise à disposition							
Affectation							
Mises en concession ou affermage							
Mise à la réforme							
Divers							
<b>TOTAL GENERAL</b>		<b>0,00</b>					<b>0,00</b>



<b>IV – ANNEXES</b>	<b>IV</b>
<b>ELEMENTS DU BILAN OPERATIONS LIEES AUX CESSIONS</b>	<b>A8.3</b>

**A8.3 –OPERATIONS LIEES AUX CESSIONS**

<b>Produit des cessions</b>		<b>Réalisations</b>
Compte 775	Produits des cessions d'éléments d'actif	0,00
Compte 675	Valeurs comptables des éléments d'actif cédés	0,00

<b>IV – ANNEXES</b>	<b>IV</b>
<b>ELEMENTS DU BILAN</b> <b>VARIATION DU PATRIMOINE (article L. 300-5 du code de l'urbanisme) – ENTREES</b>	<b>A9.1</b>

**A9.1 – ETAT DES ENTREES D'IMMOBILISATIONS (L. 300-5 du code de l'urbanisme)**

Modalités et date d'acquisition	Désignation du bien	Valeur d'acquisition (coût historique)	Cumul des amortissements	Durée de l'amortissement
Acquisitions à titre onéreux				
Acquisitions à titre gratuit				
Mise à disposition				
Affectation				
Mises en concession ou affermage				
Divers				
<b>TOTAL GENERAL</b>		0,00	0,00	

<b>IV – ANNEXES</b>	<b>IV</b>
<b>ELEMENTS DU BILAN</b> <b>VARIATION DU PATRIMOINE (article L. 300-5 du code de l'urbanisme) – SORTIES</b>	<b>A9.2</b>

**A9.2 – ETAT DES SORTIES DES BIENS D'IMMOBILISATIONS (L. 300-5 du code de l'urbanisme)**

Modalités et date de sortie	Désignation du bien	Valeur d'acquisition (coût historique)	Durée de l'amort.	Cumul des amort. antérieurs	Valeur nette comptable au jour de la cession	Prix de cession	Plus ou moins values
Cessions à titre onéreux							
Cessions à titre gratuit							
Mise à disposition							
Affectation							
Mises en concession ou affermage							
Mise à la réforme							
Divers							
<b>TOTAL GENERAL</b>		<b>0,00</b>					<b>0,00</b>



**MARPA**

**MAISON D'ACCUEIL ET  
DE RESIDENCE POUR  
L'AUTONOMIE**



REPUBLIQUE FRANCAISE

EPCI  
dont la population est de 3500 habitants et plus

TROYES CHAMPAGNE METROPOLE

Numéro SIRET : 20006925000153

POSTE COMPTABLE DE SERVICE DE GESTION COMPTABLE DE TROYES

M22

**COMPTE ADMINISTRATIF**

**voté par nature**

BUDGET : MARPA

ANNEE 2023





<b>II - PRESENTATION GENERALE DU COMPTE ADMINISTRATIF</b>	<b>II</b>
<b>VUE D'ENSEMBLE</b>	<b>A1</b>

## EXECUTION DU BUDGET

		DEPENSES		RECETTES	
REALISATIONS DE L'EXERCICE (mandats et titres)	Section de fonctionnement	a	398 170.11	g	398 490.11
	Section d'investissement	b	24 653.48	h	51 473.03
		+		+	
REPORTS DE L'EXERCICE N-1	Report en section de fonctionnement (002)	c		i	
	Report en section d'investissement (001)	d		j	182 593.54
		=		=	
TOTAL (réalisations + reports)		=a+b+c+d	422 823.59	=g+h+i+j	632 556.68
RESTES A REALISER A REPORTER EN N+1	Section de fonctionnement	e		k	
	Section d'investissement	f	406.80	l	
	TOTAL des restes à réaliser à reporter en N+1	=e+f	406.80	=k+l	
RESULTAT CUMULE	Section de fonctionnement	=a+c+e	398 170.11	=g+i+k	398 490.11
	Section d'investissement	=b+d+f	25 060.28	=h+j+l	234 066.57
	TOTAL CUMULE	=a+b+c+d+e+f	423 230.39	=g+h+i+j+k+l	632 556.68

## DETAIL DES RESTES A REALISER

Chap/Art.	Libellé	Dépenses engagées non mandatées	Titres restant à émettre
	SECTION D'INVESTISSEMENT	406.80	
21	IMMOBILISATIONS CORPORELLES	406.80	

## III - VOTE DU COMPTE ADMINISTRATIF

A - EXPLOITATION -1- DEPENSES  
C - cadre normalisé de présentation du compte administratif

Comptes	Libellés	Réel accepté N-1 (1)	Budget exécutoire N (2)	Crédits complémentaires (3)	Total (4)=(2)+(3)	Réel (5)	Ecart (montant) (6)=(5)-(4)	Ecart % (7)=(5)/(2)	Retenu autorité de tarification (8)
Groupe	I. Dépenses afférentes à l'exploitation courante								
	<b>ACHATS</b>								
603	VARIATION DES STOCKS								
606	ACHATS NON STOCKES DE MATIERES ET FOURNITURES	61 121.37	101 200.00		101 200.00	71 997.84	-29 202.16	71.14	
	<b>AUTRES SERVICES EXTERIEURS</b>								
625	DEPLACEMENTS, MISSIONS ET RECEPTIONS		1 100.00		1 100.00	642.58	-457.42	58.42	
626	FRAIS POSTAUX ET TELECOMMUNICATIONS	1 271.49	1 600.00		1 600.00	1 080.77	-519.23	67.55	
6287	REMBOURSEMENTS DE FRAIS	2 812.70	6 250.00		6 250.00	2 891.00	-3 359.00	46.26	
6288	AUTRES	3 990.28	9 000.00		9 000.00	7 707.60	-1 292.40	85.64	
<b>TOTAL</b>	<b>I. Dépenses afférentes à l'exploitation courante</b>	<b>69 195.84</b>	<b>119 150.00</b>		<b>119 150.00</b>	<b>84 319.79</b>	<b>-34 830.21</b>	<b>70.77</b>	

## III - VOTE DU COMPTE ADMINISTRATIF

A - EXPLOITATION -1- DEPENSES  
C - cadre normalisé de présentation du compte administratif

Comptes	Libellés	Réel accepté N-1 (1)	Budget exécutoire N (2)	Crédits complémentaires (3)	Total (4)=(2)+(3)	Réel (5)	Ecart (montant) (6)=(5)-(4)	Ecart % (7)=(5)/(2)	Retenu autorité de tarification (8)
<b>Groupe</b>	<b>II. Dépenses afférentes au personnel</b>								
621	PERSONNEL EXTERIEUR A L'ETABLISSEMENT	34 678.00	50 200.00		50 200.00	30 387.00	-19 813.00	60.53	
633	IMPOTS, TAXES & VERSEMENTS ASSIMILES SUR REMUNERA	4 622.69	4 700.00		4 700.00	4 710.51	10.51	100.22	
641	REMUNERATION DU PERSONNEL NON MEDICAL	144 025.48	164 800.00	-400.00	164 400.00	144 522.85	-19 877.15	87.91	
642	REMUNERATION PERSONNEL MEDICAL								
645	CHARGES DE SECURITE SOCIALE ET DE PREVOYANCE	56 661.79	56 500.00		56 500.00	56 922.81	422.81	100.75	
647	AUTRES CHARGES SOCIALES	1 427.08	2 200.00	400.00	2 600.00	1 638.02	-961.98	63.00	
<b>TOTAL</b>	<b>II. Dépenses afférentes au personnel</b>	<b>241 415.04</b>	<b>278 400.00</b>		<b>278 400.00</b>	<b>238 181.19</b>	<b>-40 218.81</b>	<b>85.55</b>	

## III - VOTE DU COMPTE ADMINISTRATIF

A - EXPLOITATION -1- DEPENSES  
C - cadre normalisé de présentation du compte administratif

Comptes	Libellés	Réel accepté N-1 (1)	Budget exécutoire N (2)	Crédits complémentaires (3)	Total (4)=(2)+(3)	Réel (5)	Ecart (montant) (6)=(5)-(4)	Ecart % (7)=(5)/(2)	Retenu autorité de tarification (8)
Groupe	III. Dépenses afférentes à la structure								
6135	LOCATIONS MOBILIERES		800.00	-800.00					
6152	ENTRETIEN ET REPARATIONS SUR BIENS IMMOBILIERS	10 083.37	15 300.00	-3 981.00	11 319.00	7 131.27	-4 187.73	63.00	
6155	ENTRETIEN ET REPARATION SUR BIENS MOBILIERS								
6156	MAINTENANCE	13 454.17	11 900.00	5 578.00	17 478.00	16 222.07	-1 255.93	92.81	
616	PRIMES D'ASSURANCES	369.30	1 312.22		1 312.22	1 312.22		100.00	
618	DIVERS	2 589.26	4 050.00	-2 818.00	1 232.00	- 706.28	-525.72	57.33	
623	PUBLICITE, PUBLICATIONS, RELATIONS PUBLIQUES		300.00	-244.00	56.00	54.97	-1.03	98.16	
635	AUTRES IMPOTS TAXES ET VERSEMENTS ASSIMILES SUR R	5 844.00	6 100.00		6 100.00	6 584.00	484.00	107.93	
637	AUTRES IMPOTS,TAXES,VERS.ASSIMILES	325.90	350.00		350.00	343.57	-6.43	98.16	
	AUTRES CHARGES DE GESTION COURANTE								
658	CHARGES DIVERSES DE GESTION COURANTE	0.99	5.00		5.00	2.19	-2.81	43.80	
	CHARGES EXCEPTIONNELLES								
671	CHARGES EXCEPT. S/ OPERATIONS DE GESTION			2 945.00	2 945.00	1 943.82	-1 001.18	66.00	
673	TITRES ANNULES SUR EXERCICE ANTERIEUR		1 000.00	-1 000.00					
	DOTATIONS AUX AMORTISSEMENTS, DEPREC., PROVISIONS								
6811	DOT. AUX AMORT. DES IMMOB INCORP. ET CORPORELLES	40 547.85	41 400.00		41 400.00	41 368.74	-31.26	99.92	
6817.	DOT. AUX DEPR. DES ACTIFS CIRCULANTS			320.00	320.00		-320.00		
TOTAL	III. Dépenses afférentes à la structure	73 214.84	82 517.22		82 517.22	75 669.13	-6 848.09	91.70	
TOTAL		383 825.72	480 087.22		480 087.22	398 170.11	-81 897.11	82.94	

## III - VOTE DU COMPTE ADMINISTRATIF

**A - EXPLOITATION -1- DEPENSES**  
 C - cadre normalisé de présentation du compte administratif

Comptes	Libellés	Réel accepté N-1 (1)	Budget exécutoire N (2)	Crédits complémentaires (3)	Total (4)=(2)+(3)	Réel (5)	Ecart (montant) (6)=(5)-(4)	Ecart % (7)=(5)/(2)	Retenu autorité de tarification (8)
002	Déficit d'exploitation reporté								
	<b>TOTAL DEPENSES D'EXPLOITATION</b>	383 825.72	480 067.22		480 067.22	398 170.11	-81 897.11	82.94	

## III - VOTE DU COMPTE ADMINISTRATIF

A - EXPLOITATION -2- RECETTES  
C - cadre normalisé de présentation du compte administratif

Comptes	Libellés	Réel accepté N-1 (1)	Budget exécutoire N (2)	Crédits complémentaires (3)	Total (4)=(2)+(3)	Réel (5)	Ecart (montant) (6)=(5)-(4)	Ecart % (7)=(5)/(2)	Retenu autorité de tarification (8)
Groupe	I. Produits de la tarification								
733	PRODUITS A LA CHARGE DU DEPARTEMENT (HORS EHPAD)					45 794.23	45 794.23		
734	PRODUITS A LA CHARGE DE L'USAGER (HORS EHPAD)	197 572.30	236 500.00		236 500.00	224 161.12	-12 338.88	94.78	
TOTAL	I. Produits de la tarification	197 572.30	236 500.00		236 500.00	269 955.35	33 455.35	114.15	

## III - VOTE DU COMPTE ADMINISTRATIF

A - EXPLOITATION -2- RECETTES  
C - cadre normalisé de présentation du compte administratif

Comptes	Libellés	Réel accepté N-1 (1)	Budget exécutoire N (2)	Crédits complémentaires (3)	Total (4)=(2)+(3)	Réel (5)	Ecart (montant) (6)=(5)-(4)	Ecart % (7)=(5)/(2)	Retenu autorité de tarification (8)
Groupe	II. Autres produits relatifs à l'exploitation								
70	PRODUITS								
7085	PREST. DELIV. USAGERS, ACCOMP. AUTRES TIERS	50 291.10	56 700.00		56 700.00	50 497.58	-6 202.42	89.06	
7088	AUTRES PRODUITS ACTIVITES ANNEXES	1 452.00	2 150.00		2 150.00	3 740.88	1 590.88	173.99	
74	SUBVENTIONS D'EXPLOITATION & PARTICIPATIONS	132 689.14	183 515.22		183 515.22	65 381.44	-118 133.78	35.63	
75	AUTRES PRODUITS DE GESTION COURANTE	1 117.32	1 202.00		1 202.00	1 527.68	325.68	127.09	
6419	REMBOURSEMENT S/REM. PERSONNEL NON MEDICAL	103.86							
6459	REM.S/CHARGES DE SECURITE SOC.ET PREVOYANCE	600.00							
TOTAL	II. Autres produits relatifs à l'exploitation	186 253.42	243 567.22		243 567.22	121 147.58	-122 419.64	49.74	
Groupe	III. Produits financiers produits non encaissabl								
778	PRODUITS EXCEPTIONNELS					7 387.18	7 387.18		
	AUTRES PRODUITS EXCEPTIONNELS								
TOTAL	III. Produits financiers produits non encaissabl					7 387.18	7 387.18		
TOTAL		383 825.72	480 067.22		480 067.22	398 490.11	-81 577.11	83.01	

## III - VOTE DU COMPTE ADMINISTRATIF

A - EXPLOITATION -2- RECETTES  
C - cadre normalisé de présentation du compte administratif

Comptes	Libellés	Réel accepté N-1 (1)	Budget exécutoire N (2)	Crédits complémentaires (3)	Total (4)=(2)+(3)	Réel (5)	Ecart (montant) (6)=(5)-(4)	Ecart % (7)=(5)/(2)	Retenu autorité de tarification (8)
002	Excédent d'exploitation reporté								
	<b>TOTAL RECETTES D'EXPLOITATION</b>	<b>383 825.72</b>	<b>480 067.22</b>		<b>480 067.22</b>	<b>398 490.11</b>	<b>-81 577.11</b>	<b>83.01</b>	



## III - VOTE DU COMPTE ADMINISTRATIF

**B - INVESTISSEMENT -1- DEPENSES**  
C - cadre normalisé de présentation du compte administratif

Comptes	Libellés	Budget initial (1)	Crédits complémentaires (2)	Total (3)=(1)+(2)	Réel (4)	Ecart (montant) (5)=(4)-(3)	Ecart % (6)=(5)/(3)
16	Remboursement des dettes financières EMPRUNTS ET DETTES ASSIMILES	10 000.00		10 000.00	1 075.70	-8 924.30	-829.63
20	Acquisition d'éléments de l'actif immobilisé IMMOBILISATIONS INCORPORELLES	10 000.00		10 000.00		-10 000.00	
21	IMMOBILISATIONS CORPORELLES	213 793.54		213 793.54	23 577.78	-190 215.76	-806.76
<b>TOTAL</b>		<b>233 793.54</b>		<b>233 793.54</b>	<b>24 653.48</b>	<b>-209 140.06</b>	<b>-848.32</b>
001	Déficit d'investissement reporté						
003	Excédent prévisionnel d'investissement						
<b>TOTAL DEPENSES D'INVESTISSEMENT</b>		<b>233 793.54</b>		<b>233 793.54</b>	<b>24 653.48</b>	<b>-209 140.06</b>	<b>-848.32</b>

## III - VOTE DU COMPTE ADMINISTRATIF

**B - INVESTISSEMENT -2- RECETTES**  
 C - cadre normalisé de présentation du compte administratif

Comptes	Libellés	Budget initial (1)	Crédits complémentaires (2)	Total (3)=(1)+(2)	Réel (4)	Ecart (montant) (5)=(4)-(3)	Ecart % (6)=(5)/(3)
10	Augmentation des fonds propres	9 800.00		9 800.00	3 966.28	-5 833.72	-147.08
131	APPORTS, DOTATIONS ET RESERVES SUBVENTIONS D'INVESTISSEMENT RATTACHEES AUX ACTIF				5 964.01	5 964.01	100.00
16	Augmentation des dettes financières EMPRUNTS ET DETTES ASSIMILES						
21	Immobilisations (sorties) IMMOBILISATIONS CORPORELLES				174.00	174.00	100.00
28	Autres AMORTISSEMENT DES IMMOBILISATIONS	41 400.00		41 400.00	41 368.74	-31.26	-0.08
<b>TOTAL</b>		<b>51 200.00</b>		<b>51 200.00</b>	<b>51 473.03</b>	<b>273.03</b>	<b>0.53</b>
001	Excédent d'investissement reporté	182 593.54		182 593.54	182 593.54		
<b>TOTAL RECETTES D'INVESTISSEMENT</b>		<b>233 793.54</b>		<b>233 793.54</b>	<b>234 066.57</b>	<b>273.03</b>	<b>0.12</b>

## III - VOTE DU COMPTE ADMINISTRATIF

## B - INVESTISSEMENT -1- DEPENSES

C - cadre normalisé de présentation du compte administratif

Comptes	Libellés	Budget initial (1)	Crédits complémentaires (2)	Total (3)=(1)+(2)	Réel (4)	Ecart (montant) (5)=(4)-(3)	Ecart % (6)=(5)/(3)
	<b>Remboursement des dettes financières</b>						
- 16 - 165	EMPRUNTS ET DETTES ASSIMILES	10 000.00		10 000.00	1 075.70	-8 924.30	-829.63
	DEPOTS ET CAUTIONNEMENTS RECUS	10 000.00		10 000.00	1 075.70	-8 924.30	-829.63
	<b>Acquisition d'éléments de l'actif immobilisé</b>						
- 20 -	IMMOBILISATIONS INCORPORELLES	10 000.00		10 000.00		-10 000.00	
2013	FRAIS D'ETABLISSEMENT FRAIS D'EVALUATION	10 000.00		10 000.00		-10 000.00	
- 21 - 212	IMMOBILISATIONS CORPORELLES AGENC. ET AMEN.TERRAINS,PLANTATIONS A DEMEURE	213 793.54		213 793.54	23 577.78	-190 215.76	-806.76
2131 21311 2135	CONSTRUCTIONS SUR SOL PROPRE BATIMENTS BATIMENTS PUBLICS INSTALL. GEN.,AGENC, AMENAGEMENTS.CONSTRUCT.(IGAA	198 293.54	-184 865.00 184 865.00	13 428.54 184 865.00	23 577.78	-13 428.54 -161 287.22	-684.06
2181 2183 2184 2188	AUTRES IMMOBILISATIONS CORPORELLES INSTALLATIONS GENERALES, AGENCEMENT, AMENAGEMENT MATERIEL DE BUREAU ET INFORMATIQUE MOBILIER AUTRES IMMOBILISATIONS CORPORELLES	500.00 10 000.00 5 000.00		500.00 10 000.00 5 000.00		-500.00 -10 000.00 -5 000.00	
<b>TOTAL</b>		233 793.54		233 793.54	24 653.48	-209 140.06	-848.32
001 003	Déficit d'investissement reporté Excédent prévisionnel d'investissement						

## III - VOTE DU COMPTE ADMINISTRATIF

**B - INVESTISSEMENT -1- DEPENSES**  
C - cadre normalisé de présentation du compte administratif

Comptes	Libellés	Budget initial (1)	Crédits complémentaires (2)	Total (3)=(1)+(2)	Réel (4)	Ecart (montant) (5)=(4)-(3)	Ecart % (6)=(5)/(3)
	<b>TOTAL DEPENSES D'INVESTISSEMENT</b>	<b>233 793.54</b>		<b>233 793.54</b>	<b>24 653.48</b>	<b>-209 140.06</b>	<b>-848.32</b>

## III - VOTE DU COMPTE ADMINISTRATIF

**B - INVESTISSEMENT -2- RECETTES**  
 C - cadre normalisé de présentation du compte administratif

Comptes	Libellés	Budget initial (1)	Crédits complémentaires (2)	Total (3)=(1)+(2)	Réel (4)	Ecart (montant) (5)=(4)-(3)	Ecart % (6)=(5)/(3)
	<b>Augmentation des fonds propres</b>						
- 10 -	APPORTS, DOTATIONS ET RESERVES	9 800.00		9 800.00	3 966.28	-5 833.72	-147.08
	APPORTS						
10222	COMPLEMENTS DE DOTATION ETAT F.C.T.V.A.	9 800.00		9 800.00	3 966.28	-5 833.72	-147.08
- 13 -	SUBVENTIONS D'INVESTISSEMENT				5 964.01	5 964.01	100.00
	SUBVENTIONS D'INVESTISSEMENT RATTACHEES AUX ACTIF						
13188	AUTRES SUBV.D'EQUIPEMENT TRANSFERABLES AUTRES SUBVENTIONS				5 964.01	5 964.01	100.00
	<b>Augmentation des dettes financières</b>						
- 16 - 165	EMPRUNTS ET DETTES ASSIMILES DEPOTS ET CAUTIONNEMENTS.RECUS						
	<b>Immobilisations (sorties)</b>						
- 21 -	IMMOBILISATIONS CORPORELLES				174.00	174.00	100.00
2188	AUTRES IMMOBILISATIONS CORPORELLES AUTRES IMMOBILISATIONS CORPORELLES				174.00	174.00	100.00
	<b>Autres</b>						
- 28 -	AMORTISSEMENT DES IMMOBILISATIONS	41 400.00		41 400.00	41 368.74	-31.26	-0.08
2812	AMORT. DES IMMOS CORPORELLES AGENC. ET AMEN.TERRAINS,PLANTATIONS A DEMEURE				4 199.00	4 199.00	100.00
28131 28135	CONSTRUCTIONS SUR SOL PROPRE(non budgétaire) BATIMENTS INSTALL. GEN.,AGENC, AMENAGEMENTS.CONSTRUCT. (IGA	41 400.00		41 400.00	29 864.00	-11 536.00	-38.63
28154	INSTALLATIONS MATERIEL ET OUTILLAGE TECHNIQUES(no MATERIEL ET OUTILLAGE				1 380.00	1 380.00	100.00

## III - VOTE DU COMPTE ADMINISTRATIF

## B - INVESTISSEMENT -2- RECETTES

C - cadre normalisé de présentation du compte administratif

Comptes	Libellés	Budget initial (1)	Crédits complémentaires (2)	Total (3)=(1)+(2)	Réel (4)	Ecart (montant) (5)=(4)-(3)	Ecart % (6)=(5)/(3)
28181	AUTRES IMMOB CORPORELLES(non budgétaire)				2 157.00	2 157.00	100.00
28183	INSTALLATIONS GENERALE AGENCEMENTS AMENAG. DIVERS						
28184	MATERIEL DE BUREAU ET INFORMATIQUE				1 773.00	1 773.00	100.00
28186	MOBILIER				1 995.74	1 995.74	100.00
	AUTRES IMMOBILISATIONS CORPORELLES						
<b>TOTAL</b>		51 200.00		51 200.00	51 473.03	273.03	0.53
001	Excédent d'investissement reporté	182 593.54		182 593.54	182 593.54		
<b>TOTAL RECETTES D'INVESTISSEMENT</b>		233 793.54		233 793.54	234 066.57	273.03	0.12

# ETAT RECAPITULATIF DES ENTREES DE L'ACTIF DURANT L'EXERCICE

## Critères de sélection :

Toutes les immobilisations

Toutes les natures

Le budget : MARPA

N° d'immobilisation  Numéro inventaire	Date d'acq.	Désignation de l'immobilisation	N° de mandat	Imputation comptable		Quantité	Valeur d' acquisition ou d'intégration
				Nature Ope.	Fct.		
<b>TOTAL DES BIENS ENTRES DANS L'ACTIF PENDANT L'EXERCICE 2023</b>							<b>23 403.78</b>

BIENS INSCRITS AU COMPTE				21311			
2023/M001	05-10-2023	CENTRALE INCENDIE SUR LE BATIMENT	220			1 422.10	
2023/M001		M19-059 BDC2023-21R3 COMPLMT C					
2023/M001	05-10-2023	CENTRALE INCENDIE SUR LE BATIMENT	218			948.37	
2023/M001		M19-059-BDC2023-20R3 REPLAC C					
2023/M001	05-10-2023	CENTRALE INCENDIE SUR LE BATIMENT	219			4 254.91	
2023/M001		M19-059-BDC2023-20R3 REPLAC C					
2023/M002	15-11-2023	BATIMENT - MISE EN CONFORMITE	263			1 253.83	
2023/M002		M22-039 L10 BDC2023-16 MISE EN					
2023/M002	17-11-2023	BATIMENT - MISE EN CONFORMITE	264			14 769.30	
2023/M002		M22-039-L10-BDC2023-15- MISE E					
2023/M002	20-12-2023	BATIMENT - MISE EN CONFORMITE	309			929.27	
2023/M002		M22-039L10-BDC2023-20 MISE EN					
<b>TOTAL</b>							<b>23 577.78</b>

BIENS INSCRITS AU COMPTE				2188			
2021/M003	31-12-2023	VIDÉOPROJECTEUR	289			-174.00	
2021/M003		REMB TOILE					
<b>TOTAL</b>							<b>-174.00</b>





**ZONE D'ACTIVITE  
DE LA HAIE  
DES FOURCHES**



**REPUBLIQUE FRANÇAISE**

**EPCI dont la population est de 3500 habitants et plus - TROYES  
CHAMPAGNE METROPOLE (1)**

**AGREGE AU BUDGET PRINCIPAL DE TROYES CHAMPAGNE METROPOLE  
PRINCIPAL (2)**

Numéro SIRET : 20006925000161

POSTE COMPTABLE : SERVICE DE GESTION COMPTABLE TROYES

**M 14**

**Compte administratif  
voté par nature**

BUDGET : ZAC DE LA HAIE DES FOURCHES (3)

ANNEE 2023

(1) Indiquer la nature juridique et le nom de la collectivité ou de l'établissement (commune, CCAS, EPCI, syndicat mixte, etc).

(2) A renseigner uniquement pour les budgets annexes.

(3) Indiquer le budget concerné : budget principal ou libellé du budget annexe.

# Sommaire

## I - Informations générales (5)

A - Informations statistiques, fiscales et financières	4
B - Modalités de vote du budget	5

## II - Présentation générale du budget

A1 - Vue d'ensemble - Exécution du budget et détail des restes à réaliser	6
A2 - Vue d'ensemble - Section de fonctionnement - Chapitres	8
A3 - Vue d'ensemble - Section d'investissement - Chapitres	9
B1 - Balance générale du budget - Dépenses	11
B2 - Balance générale du budget - Recettes	12

## III - Vote du budget

A1 - Section de fonctionnement - Détail des dépenses	13
A2 - Section de fonctionnement - Détail des recettes	14
B1 - Section d'investissement - Détail des dépenses	15
B2 - Section d'investissement - Détail des recettes	16
B3 - Opérations d'équipement - Détail des chapitres et articles	17

## IV - Annexes (6)

### A - Eléments du bilan

A1 - Présentation croisée par fonction (1)	Sans Objet
A1.1 - Présentation croisée par fonction - Détail fonctionnement	Sans Objet
A1.2 - Présentation croisée par fonction - Détail investissement	Sans Objet
A2.1 - Etat de la dette - Détail des crédits de trésorerie	18
A2.2 - Etat de la dette - Répartition par nature de dette	19
A2.3 - Etat de la dette - Répartition des emprunts par structure de taux	23
A2.4 - Etat de la dette - Typologie de la répartition de l'encours	24
A2.5 - Etat de la dette - Détail des opérations de couverture	25
A2.6 - Etat de la dette - Remboursement anticipé d'un emprunt avec refinancement	27
A2.7 - Etat de la dette - Emprunts renégociés au cours de l'année N	28
A2.8 - Etat de la dette - Dette pour financer l'emprunt d'un autre organisme	29
A2.9 - Etat de la dette - Autres dettes	30
A3 - Méthodes utilisées pour les amortissements	Sans Objet
A4 - Etat des provisions	Sans Objet
A5 - Etalement des provisions	Sans Objet
A6.1 - Equilibre des opérations financières - Dépenses	31
A6.2 - Equilibre des opérations financières - Recettes	32
A7.1.1 - Etats des dépenses et recettes des services d'eau et d'assainissement - Fonctionnement (2)	Sans Objet
A7.1.2 - Etats des dépenses et recettes des services d'eau et d'assainissement - Investissement (2)	Sans Objet
A7.2.1 - Etats des dépenses et recettes des services assujettis à la TVA - Fonctionnement (3)	Sans Objet
A7.2.2 - Etats des dépenses et recettes des services assujettis à la TVA - Investissement (3)	Sans Objet
A7.3.1 - Etats de la répartition de la TEOM - Fonctionnement (4)	Sans Objet
A7.3.2 - Etats de la répartition de la TEOM - Investissement (4)	Sans Objet
A7.4.1 - Etat de ventilation des dépenses liées à la gestion de la crise sanitaire du COVID-19 - Fonctionnement	Sans Objet
A7.4.2 - Etat de ventilation des dépenses liées à la gestion de la crise sanitaire du COVID-19 - Investissement	Sans Objet
A8 - Etat des charges transférées	Sans Objet
A9 - Détail des opérations pour le compte de tiers	Sans Objet
A10.1 - Variation du patrimoine (article R. 2313-3 du CGCT) - Entrées	Sans Objet
A10.2 - Variation du patrimoine (article R. 2313-3 du CGCT) - Sorties	Sans Objet
A10.3 - Opérations liées aux cessions	Sans Objet
A10.4 - Variation du patrimoine (article L. 300-5 du code de l'urbanisme) - Entrées	Sans Objet
A10.5 - Variation du patrimoine (article L. 300-5 du code de l'urbanisme) - Sorties	Sans Objet
A11 - Etat des travaux en régie	Sans Objet
A12 - Emploi des crédits communautaires dans le cadre de la subvention globale	Sans Objet

### B - Engagements hors bilan

B1.1 - Etat des emprunts garantis par la commune ou l'établissement	Sans Objet
B1.2 - Calcul du ratio d'endettement relatif aux garanties d'emprunt	Sans Objet
B1.3 - Etat des contrats de crédit-bail	Sans Objet
B1.4 - Etat des contrats de partenariat public-privé	Sans Objet
B1.5 - Etat des autres engagements donnés	Sans Objet
B1.6 - Etat des engagements reçus	Sans Objet
B1.7 - Liste des concours attribués à des tiers en nature ou en subventions	Sans Objet

B2.1 - Etat des autorisations de programme et des crédits de paiement afférents	Sans Objet
B2.2 - Etat des autorisations d'engagement et des crédits de paiement afférents	Sans Objet
B3 - Emploi des recettes grevées d'une affectation spéciale	Sans Objet
<b>C - Autres éléments d'informations</b>	
C1.1 - Etat du personnel	Sans Objet
C1.2 - Actions de formation des élus	Sans Objet
C2 - Liste des organismes dans lesquels a été pris un engagement financier	Sans Objet
C3.1 - Liste des organismes de regroupement auxquels adhère la commune ou l'établissement	Sans Objet
C3.2 - Liste des établissements publics créés	Sans Objet
C3.3 - Liste des services individualisés dans un budget annexe	Sans Objet
C3.4 - Liste des services assujettis à la TVA et non érigés en budget annexe	Sans Objet
C3.5 - Présentation agrégée du budget principal et des budgets annexes	Sans Objet
C3.6 - Identification des flux croisés	Sans Objet
C4 - Suivi des opérations au titre du nouveau programme national de renouvellement urbain	Sans Objet
<b>D - Décision en matière de taux de contributions directes - Arrêté et signatures</b>	
D1 - Décision en matière de taux de contributions directes	Sans Objet
D2 - Arrêté et signatures	33

(1) Cette présentation est obligatoire pour les communes de 3 500 habitants et plus (art. L. 2312-3 du CGCT), les groupements comprenant au moins une commune de 3 500 habitants et plus (art. R. 5211-14 du CGCT) et leurs établissements publics. Il n'a cependant pas à être produit par les services à activité unique érigés en établissement public ou budget annexe. Les autres communes et établissements peuvent les présenter de manière facultative.

(2) Cet état ne peut être produit que par les communes dont la population est inférieure à 500 habitants qui gèrent les services de distribution de l'eau potable et d'assainissement sous forme de régie simple sans budget annexe (article L. 2221-11 du CGCT).

(3) Cf. article R. 2313-3 du CCGT.

(4) Cet état est obligatoirement produit par les communes et groupements de communes de 10 000 habitants et plus ayant institué la TEOM et assurant au moins la collecte des déchets ménagers.

(5) Les associations syndicales autorisées doivent utiliser leur état particulier « Informations générales » annexé à l'arrêté n° NOR : INTB1237402A, relatif au cadre budgétaire et comptable applicable aux associations syndicales autorisées.

(6) Les associations syndicales autorisées remplissent et joignent uniquement les états qui les concernent au titre de l'exercice et au titre du détail des comptes de bilan.

Préciser, pour chaque annexe, si l'état est sans objet le cas échéant.

<b>Code INSEE</b> 200069250	<b>TROYES CHAMPAGNE METROPOLE</b> <b>ZAC DE LA HAIE DES FOURCHES</b>	<b>CA</b> <b>2023</b>
--------------------------------	---	--------------------------

<b>I – INFORMATIONS GENERALES</b>	<b>I</b>
<b>INFORMATIONS STATISTIQUES, FISCALES ET FINANCIERES</b>	<b>A</b>

Informations statistiques	Valeurs
Population totale (colonne h du recensement INSEE) :	0
Nombre de résidences secondaires (article R. 2313-1 <i>in fine</i> ) :	
Nom de l'EPCI à fiscalité propre auquel la commune adhère :	

Potentiel fiscal et financier (1)		Valeurs par hab. (population DGF)	Moyennes nationales du potentiel financier par habitants de la strate
Fiscal	Financier		
0.00	0.00	0.00	0.00

Informations financières – ratios (2)		Valeurs	Moyennes nationales de la strate (3)
1	Dépenses réelles de fonctionnement/population	0.00	
2	Produit des impositions directes/population	0.00	
3	Recettes réelles de fonctionnement/population	0.00	
4	Dépenses d'équipement brut/population	0.00	
5	Encours de dette/population	0.00	
6	DGF/population	0.00	
7	Dépenses de personnel/dépenses réelles de fonctionnement (2)	0.00	
8	Dépenses de fonct. et remb. dette en capital/recettes réelles de fonct. (2)	0.00	
9	Dépenses d'équipement brut/recettes réelles de fonctionnement (2)	0.00	
10	Encours de la dette/recettes réelles de fonctionnement (2)	0.00	

Dans l'ensemble des tableaux, les cases grisées ne doivent pas être remplies.

(1) Il s'agit du potentiel fiscal et du potentiel financier définis à l'article L. 2334-4 du code général des collectivités territoriales qui figurent sur la fiche de répartition de la DGF de l'exercice N-1 établie sur la base des informations N-2 (transmise par les services préfectoraux).

(2) Les ratios 1 à 6 sont obligatoires pour les communes de 3 500 habitants et plus et leurs établissements publics administratifs ainsi que pour les EPCI dotés d'une fiscalité propre comprenant au moins une commune de 3 500 habitants et plus.

Les ratios 7 à 10 sont obligatoires pour les communes de 10 000 habitants et plus et leurs établissements publics administratifs ainsi que pour les EPCI dotés d'une fiscalité propre comprenant au moins une commune de 10 000 habitants et plus (cf. articles L. 2313-1, L. 2313-2, R. 2313-1, R. 2313-2 et R. 5211-15 du CGCT). Pour les caisses des écoles, les EPCI non dotés d'une fiscalité propre et les syndicats mixtes associant exclusivement des communes et des EPCI, il conviendra d'appliquer les ratios prévus respectivement par les articles R. 2313-7, R. 5211-15 et R. 5711-3 du CGCT.

(3) Il convient d'indiquer les moyennes de la catégorie de l'organisme en cause (commune, communauté urbaine, communauté d'agglomération, ...) et les sources d'où sont tirées les informations (statistiques de la direction générale des collectivités locales ou de la direction générale de la comptabilité publique). Il s'agit des moyennes de la dernière année connue.

<b>I – INFORMATIONS GENERALES</b>	<b>I</b>
<b>MODALITES DE VOTE DU BUDGET</b>	<b>B</b>

**POUR MEMOIRE<sup>(1)</sup>**

I – L'assemblée délibérante a voté le présent budget par nature :

- au niveau (2) du chapitre pour la section de fonctionnement.
- au niveau (2) du chapitre pour la section d'investissement.
  - sans (3) les chapitres « opérations d'équipement » de l'état III B 3.
  - sans (4) vote formel sur chacun des chapitres.

La liste des articles spécialisés sur lesquels l'ordonnateur ne peut procéder à des virements d'article à article est la suivante :

II – En l'absence de mention au paragraphe I ci-dessus, le budget est réputé voté par chapitre, et, en section d'investissement, sans chapitre de dépense « opération d'équipement ».

III – Les provisions sont (5) semi-budgétaires (pas d'inscriptions en recettes de la section d'investissement) .

(1) Rappeler les modalités relatives au vote du budget.

(2) A compléter par « du chapitre » ou « de l'article ».

(3) Indiquer « avec » ou « sans » les chapitres opérations d'équipement.

(4) Indiquer « avec » ou « sans » vote formel.

(5) A compléter par un seul des deux choix suivants :

- semi-budgétaires (pas d'inscription en recette de la section d'investissement),
- budgétaires (délibération n° ..... du .....).

<b>II – PRESENTATION GENERALE DU BUDGET</b>	<b>II</b>
<b>VUE D'ENSEMBLE</b>	<b>A1</b>

## EXECUTION DU BUDGET

		DEPENSES		RECETTES	
REALISATIONS DE L'EXERCICE (mandats et titres)	Section de fonctionnement	A	727 147,29	G	727 011,22
	Section d'investissement	B	801 915,11	H	718 684,87

		+		+	
REPORTS DE L'EXERCICE N-1	Report en section de fonctionnement (002)	C	0,00 (si déficit)	I	405 272,44 (si excédent)
	Report en section d'investissement (001)	D	405 272,44 (si déficit)	J	0,00 (si excédent)

		=		=	
TOTAL (réalisations + reports)		= A+B+C+D	1 934 334,84	= G+H+I+J	1 850 968,53

RESTES A REALISER A REPORTER EN N+1 (1)	Section de fonctionnement	E	0,00	K	0,00
	Section d'investissement	F	0,00	L	0,00
	TOTAL des restes à réaliser à reporter en N+1	= E+F	0,00	= K+L	0,00

RESULTAT CUMULE	Section de fonctionnement	= A+C+E	727 147,29	= G+I+K	1 132 283,66
	Section d'investissement	= B+D+F	1 207 187,55	= H+J+L	718 684,87
	TOTAL CUMULE	= A+B+C+D+E+F	1 934 334,84	= G+H+I+J+K+L	1 850 968,53

## DETAIL DES RESTES A REALISER

Chap.	Libellé	Dépenses engagées non mandatées		Titres restant à émettre	
<b>TOTAL DE LA SECTION DE FONCTIONNEMENT</b>		E	0,00	K	0,00
011	Charges à caractère général		0,00		
012	Charges de personnel, frais assimilés		0,00		
014	Atténuations de produits		0,00		
65	Autres charges de gestion courante		0,00		
656	Frais fonctionnement des groupes d'élus		0,00		
66	Charges financières		0,00		
67	Charges exceptionnelles		0,00		
70	Produits services, domaine et ventes div				0,00
73	Impôts et taxes				0,00
74	Dotations et participations				0,00
75	Autres produits de gestion courante				0,00
013	Atténuations de charges				0,00
76	Produits financiers				0,00
77	Produits exceptionnels				0,00
<b>TOTAL DE LA SECTION D'INVESTISSEMENT</b>		F	0,00	L	0,00
010	Stocks (4)		0,00		0,00
024	Produits des cessions d'immobilisations				0,00
10	Dotations, fonds divers et réserves		0,00		0,00
13	Subventions d'investissement		0,00		0,00
16	Emprunts et dettes assimilées		0,00		0,00
18	Compte de liaison : affectat° (BA,régie) (6)		0,00		0,00
20	Immobilisations incorporelles		0,00		0,00
204	Subventions d'équipement versées		0,00		0,00



Chap.	Libellé	Dépenses engagées non mandatées	Titres restant à émettre
21	Immobilisations corporelles	0,00	0,00
22	Immobilisations reçues en affectation (5)	0,00	0,00
23	Immobilisations en cours	0,00	0,00
26	Participat° et créances rattachées	0,00	0,00
27	Autres immobilisations financières	0,00	0,00

(1) Les restes à réaliser de la section de fonctionnement correspondent en dépenses, aux dépenses engagées non mandatées et non rattachées telles qu'elles ressortent de la comptabilité des engagements et en recettes, aux recettes certaines n'ayant pas donné lieu à l'émission d'un titre et non rattachées (R. 2311-11 du CGCT).

Les restes à réaliser de la section d'investissement correspondent en dépenses, aux dépenses engagées non mandatées au 31/12 de l'exercice précédent telles qu'elles ressortent de la comptabilité des engagements et aux recettes certaines n'ayant pas donné lieu à l'émission d'un titre au 31/12 de l'exercice précédent (R. 2311-11 du CGCT).

(2) Le chapitre 45 doit être détaillé conformément au plan de compte, tant en dépenses qu'en recettes.

<b>II - PRESENTATION GENERALE DU BUDGET</b>	<b>II</b>
<b>SECTION DE FONCTIONNEMENT – CHAPITRES</b>	<b>A2</b>

## DEPENSES DE FONCTIONNEMENT

Chap.	Libellé	Crédits ouverts (BP+DM+RAR N-1)	Crédits employés (ou restant à employer)			Crédits annulés
			Mandats émis	Charg. rattachées	Restes à réaliser au 31/12	
011	Charges à caractère général	322 000,00	3 597,20	0,00	0,00	318 402,80
012	Charges de personnel, frais assimilés	0,00	0,00	0,00	0,00	0,00
014	Atténuations de produits	0,00	0,00	0,00	0,00	0,00
65	Autres charges de gestion courante	100,00	0,16	0,00	0,00	99,84
656	Frais fonctionnement des groupes d'élus	0,00	0,00	0,00	0,00	0,00
<b>Total des dépenses de gestion courante</b>		<b>322 100,00</b>	<b>3 597,36</b>	<b>0,00</b>	<b>0,00</b>	<b>318 502,64</b>
66	Charges financières	3 000,00	2 183,76	248,77	0,00	567,47
67	Charges exceptionnelles	0,00	0,00	0,00	0,00	0,00
68	Dotations provisions semi-budgétaires (1)	0,00	0,00			0,00
022	Dépenses imprévues	0,00				
<b>Total des dépenses réelles de fonctionnement</b>		<b>325 100,00</b>	<b>5 781,12</b>	<b>248,77</b>	<b>0,00</b>	<b>319 070,11</b>
023	Virement à la section d'investissement (2)	25 272,44				
042	Opérat° ordre transfert entre sections (2)	1 200 000,00	718 684,87			481 315,13
043	Opérat° ordre intérieur de la section (2)	3 200,00	2 432,53			767,47
<b>Total des dépenses d'ordre de fonctionnement</b>		<b>1 228 472,44</b>	<b>721 117,40</b>			<b>507 355,04</b>
<b>TOTAL</b>		<b>1 553 572,44</b>	<b>726 898,52</b>	<b>248,77</b>	<b>0,00</b>	<b>826 425,15</b>
<b>Pour information</b>		(3) <b>0,00</b>				
<b>D 002 Déficit de fonctionnement reporté de N-1</b>						

## RECETTES DE FONCTIONNEMENT

Chap.	Libellé	Crédits ouverts (BP+DM+RAR N-1)	Crédits employés (ou restant à employer)			Crédits annulés
			Titres émis	Prod. rattachées	Restes à réaliser au 31/12	
013	Atténuations de charges	0,00	0,00	0,00	0,00	0,00
70	Produits services, domaine et ventes div	405 000,00	0,00	0,00	0,00	405 000,00
73	Impôts et taxes	0,00	0,00	0,00	0,00	0,00
74	Dotations et participations	0,00	0,00	0,00	0,00	0,00
75	Autres produits de gestion courante	100,00	0,00	0,00	0,00	100,00
<b>Total des recettes de gestion courante</b>		<b>405 100,00</b>	<b>0,00</b>	<b>0,00</b>	<b>0,00</b>	<b>405 100,00</b>
76	Produits financiers	0,00	0,00	0,00	0,00	0,00
77	Produits exceptionnels	0,00	0,00	0,00	0,00	0,00
78	Reprises provisions semi-budgétaires (1)	0,00	0,00			0,00
<b>Total des recettes réelles de fonctionnement</b>		<b>405 100,00</b>	<b>0,00</b>	<b>0,00</b>	<b>0,00</b>	<b>405 100,00</b>
042	Opérat° ordre transfert entre sections (2)	740 000,00	724 578,69			15 421,31
043	Opérat° ordre intérieur de la section (2)	3 200,00	2 432,53			767,47
<b>Total des recettes d'ordre de fonctionnement</b>		<b>743 200,00</b>	<b>727 011,22</b>			<b>16 188,78</b>
<b>TOTAL</b>		<b>1 148 300,00</b>	<b>727 011,22</b>	<b>0,00</b>	<b>0,00</b>	<b>421 288,78</b>
<b>Pour information</b>		(3) <b>405 272,44</b>				
<b>R 002 Excédent de fonctionnement reporté de N-1</b>						

(1) Si la commune ou l'établissement applique le régime des provisions semi-budgétaires.

(2) DF 023 = RI 021 ; DI 040 = RF 042 ; RI 040 = DF 042 ; DI 041 = RI 041 ; DF 043 = RF 043.

(3) Les lignes de report ne font pas l'objet d'émission de mandat ou de titre (inscrire le montant reporté).

<b>II – PRESENTATION GENERALE DU BUDGET</b>	<b>II</b>
<b>SECTION D'INVESTISSEMENT – CHAPITRES</b>	<b>A3</b>

**DEPENSES D'INVESTISSEMENT**

Chap.	Libellé	Crédits ouverts (BP+DM+RAR N-1)	Mandats émis	Restes à réaliser au 31/12	Crédits annulés
010	Stocks (3)	0,00	0,00	0,00	0,00
20	Immobilisations incorporelles (sauf 204)	0,00	0,00	0,00	0,00
204	Subventions d'équipement versées	0,00	0,00	0,00	0,00
21	Immobilisations corporelles	0,00	0,00	0,00	0,00
22	Immobilisations reçues en affectation (4)	0,00	0,00	0,00	0,00
23	Immobilisations en cours	0,00	0,00	0,00	0,00
	Total des opérations d'équipement	0,00	0,00	0,00	0,00
	<b>Total des dépenses d'équipement</b>	<b>0,00</b>	<b>0,00</b>	<b>0,00</b>	<b>0,00</b>
10	Dotations, fonds divers et réserves	0,00	0,00	0,00	0,00
13	Subventions d'investissement	0,00	0,00	0,00	0,00
16	Emprunts et dettes assimilées	80 000,00	77 336,42	0,00	2 663,58
18	Compte de liaison : affectat° (BA,régie) (5)	0,00	0,00	0,00	0,00
26	Participat° et créances rattachées	0,00	0,00	0,00	0,00
27	Autres immobilisations financières	0,00	0,00	0,00	0,00
020	Dépenses imprévues	0,00			
	<b>Total des dépenses financières</b>	<b>80 000,00</b>	<b>77 336,42</b>	<b>0,00</b>	<b>2 663,58</b>
45...	<b>Total des op. pour compte de tiers (6)</b>	<b>0,00</b>	<b>0,00</b>	<b>0,00</b>	<b>0,00</b>
	<b>Total des dépenses réelles d'investissement</b>	<b>80 000,00</b>	<b>77 336,42</b>	<b>0,00</b>	<b>2 663,58</b>
040	Opérat° ordre transfert entre sections (1)	740 000,00	724 578,69		15 421,31
041	Opérations patrimoniales (1)	0,00	0,00		0,00
	<b>Total des dépenses d'ordre d'investissement</b>	<b>740 000,00</b>	<b>724 578,69</b>		<b>15 421,31</b>
	<b>TOTAL</b>	<b>820 000,00</b>	<b>801 915,11</b>	<b>0,00</b>	<b>18 084,89</b>
	<b>Pour information</b>	(2) <b>405 272,44</b>			
	<b>D 001 Solde d'exécution négatif reporté de N-1</b>				

**RECETTES D'INVESTISSEMENT**

Chap.	Libellé	Crédits ouverts (BP+DM+RAR N-1)	Titres émis	Restes à réaliser au 31/12	Crédits annulés
010	Stocks (3)	0,00	0,00	0,00	0,00
13	Subventions d'investissement	0,00	0,00	0,00	0,00
16	Emprunts et dettes assimilées (hors 165)	0,00	0,00	0,00	0,00
20	Immobilisations incorporelles (sauf 204)	0,00	0,00	0,00	0,00
204	Subventions d'équipement versées	0,00	0,00	0,00	0,00
21	Immobilisations corporelles	0,00	0,00	0,00	0,00
22	Immobilisations reçues en affectation (4)	0,00	0,00	0,00	0,00
23	Immobilisations en cours	0,00	0,00	0,00	0,00
	<b>Total des recettes d'équipement</b>	<b>0,00</b>	<b>0,00</b>	<b>0,00</b>	<b>0,00</b>
10	Dotations, fonds divers et réserves (hors 1068)	0,00	0,00	0,00	0,00
1068	Excédents de fonctionnement capitalisés (7)	0,00	0,00	0,00	0,00
138	Autres subvent° invest. non transf.	0,00	0,00	0,00	0,00
165	Dépôts et cautionnements reçus	0,00	0,00	0,00	0,00
18	Compte de liaison : affectat° (BA,régie)	0,00	0,00	0,00	0,00
26	Participat° et créances rattachées	0,00	0,00	0,00	0,00
27	Autres immobilisations financières	0,00	0,00	0,00	0,00
024	Produits des cessions d'immobilisations	0,00		0,00	
	<b>Total des recettes financières</b>	<b>0,00</b>	<b>0,00</b>	<b>0,00</b>	<b>0,00</b>
45...	<b>Total des op. pour le compte de tiers (6)</b>	<b>0,00</b>	<b>0,00</b>	<b>0,00</b>	<b>0,00</b>
	<b>Total des recettes réelles d'investissement</b>	<b>0,00</b>	<b>0,00</b>	<b>0,00</b>	<b>0,00</b>
021	Virement de la sect° de fonctionnement (1)	25 272,44			
040	Opérat° ordre transfert entre sections (1)	1 200 000,00	718 684,87		481 315,13
041	Opérations patrimoniales (1)	0,00	0,00		0,00
	<b>Total des recettes d'ordre d'investissement</b>	<b>1 225 272,44</b>	<b>718 684,87</b>		<b>506 587,57</b>
	<b>TOTAL</b>	<b>1 225 272,44</b>	<b>718 684,87</b>	<b>0,00</b>	<b>506 587,57</b>

TROYES CHAMPAGNE METROPOLE - ZAC DE LA HAIE DES FOURCHES - CA - 2023

Chap.	Libellé	Crédits ouverts (BP+DM+RAR N-1)	Titres émis	Restes à réaliser au 31/12	Crédits annulés
	<b>Pour information</b> <b>R 001 Solde d'exécution positif reporté de N-1</b>	(2) <b>0,00</b>			

(1) DF 023 = RI 021 ; DI 040 = RF 042 ; RI 040 = DF 042 ; DI 041 = RI 041 ; DF 043 = RF 043.

(2) Les lignes de report ne font pas l'objet d'émission de mandat ou de titre (inscrire le montant reporté).

(3) A servir uniquement dans le cadre d'un suivi des stocks selon la méthode de l'inventaire permanent simplifié autorisée pour les seules opérations d'aménagements (lotissement, ZAC...) par ailleurs retracées dans le cadre de budgets annexes.

(4) En dépenses, le chapitre 22 retrace les travaux d'investissement réalisés sur les biens reçus en affectation. En recette, il retrace, le cas échéant, l'annulation de tels travaux effectués sur un exercice antérieur.

(5) A servir uniquement lorsque la commune ou l'établissement effectue une dotation initiale en espèces au profit d'un service public non personnalisé qu'elle ou qu'il crée.

(6) Seul le total des opérations pour compte de tiers figure sur cet état (voir le détail Annexe IV A9).

(7) Le compte 1068 n'est pas un chapitre mais un article du chapitre 10.

<b>II – PRESENTATION GENERALE DU BUDGET</b>	<b>II</b>
<b>BALANCE GENERALE DU BUDGET</b>	<b>B1</b>

**1 – Mandats émis (y compris sur les restes à réaliser N-1)**

	FONCTIONNEMENT	Opérations réelles (1)	Opérations d'ordre (2)	TOTAL
011	Charges à caractère général	3 597,20		3 597,20
012	Charges de personnel, frais assimilés	0,00		0,00
014	Atténuations de produits	0,00		0,00
60	<i>Achats et variation des stocks (3)</i>		2 432,53	2 432,53
65	Autres charges de gestion courante	0,16		0,16
656	Frais fonctionnement des groupes d'élus (4)	0,00		0,00
66	Charges financières	2 432,53	0,00	2 432,53
67	Charges exceptionnelles	0,00	0,00	0,00
68	Dot. aux amortissements et provisions	0,00	0,00	0,00
71	<i>Production stockée (ou déstockage) (3)</i>		718 684,87	718 684,87
<b>Dépenses de fonctionnement – Total</b>		<b>6 029,89</b>	<b>721 117,40</b>	<b>727 147,29</b>
<b>Pour information</b>				<b>0,00</b>
<b>D 002 Déficit de fonctionnement reporté de N-1</b>				<b>0,00</b>

	INVESTISSEMENT	Opérations réelles (1)	Opérations d'ordre (2)	TOTAL
10	Dotations, fonds divers et réserves	0,00	0,00	0,00
13	Subventions d'investissement	0,00	0,00	0,00
15	<i>Provisions pour risques et charges (5)</i>		0,00	0,00
16	Emprunts et dettes assimilées (sauf 1688 non budgétaire)	77 336,42	0,00	77 336,42
18	Compte de liaison : affectat° (BA,régie)	(8) 0,00		0,00
	Total des opérations d'équipement	0,00		0,00
19	<i>Neutral. et régul. d'opérations (5)</i>		0,00	0,00
20	Immobilisations incorporelles (sauf 204) (6)	0,00	0,00	0,00
204	Subventions d'équipement versées	0,00	0,00	0,00
21	Immobilisations corporelles (6)	0,00	0,00	0,00
22	Immobilisations reçues en affectation (6)	(9) 0,00	0,00	0,00
23	Immobilisations en cours (6)	0,00	0,00	0,00
26	Participations et créances rattachées	0,00	0,00	0,00
27	Autres immobilisations financières	0,00	0,00	0,00
28	<i>Amortissement des immobilisations (reprises)</i>		0,00	0,00
29	<i>Prov. pour dépréciat° immobilisations (5)</i>		0,00	0,00
39	<i>Prov. dépréciat° des stocks et en-cours (5)</i>		0,00	0,00
45...	Total des opérations pour compte de tiers (7)	0,00	0,00	0,00
481	<i>Charges à rép. sur plusieurs exercices</i>		0,00	0,00
49	<i>Prov. dépréc. comptes de tiers (5)</i>		0,00	0,00
59	<i>Prov. dépréc. comptes financiers (5)</i>		0,00	0,00
3...	Stocks	0,00	724 578,69	724 578,69
<b>Dépenses d'investissement – Total</b>		<b>77 336,42</b>	<b>724 578,69</b>	<b>801 915,11</b>
<b>Pour information</b>				<b>405 272,44</b>
<b>D 001 Solde d'exécution négatif reporté de N-1</b>				<b>405 272,44</b>

(1) Y compris les opérations relatives au rattachement des charges et des produits et les opérations d'ordre semi-budgétaires.

(2) Voir liste des opérations d'ordre.

(3) Permet de retracer des opérations particulières telles que les opérations de stocks liées à la tenue d'un inventaire permanent simplifié.

(4) Communes, communautés d'agglomération et communautés urbaines de plus de 100 000 habitants.

(5) Si la commune ou l'établissement applique le régime des provisions budgétaires.

(6) Hors chapitres « opérations d'équipement ».

(7) Seul le total des opérations pour compte de tiers figure sur cet état (voir le détail Annexe IV A9).

(8) A servir uniquement lorsque la commune ou l'établissement effectue une dotation initiale en espèces au profit d'un service public non personnalisé qu'elle ou qu'il crée.

(9) En dépenses, le chapitre 22 retrace les travaux d'investissement réalisés sur les biens reçus en affectation. En recette, il retrace, le cas échéant, l'annulation de tels travaux effectués sur un exercice antérieur.

<b>II – PRESENTATION GENERALE DU BUDGET</b>	<b>II</b>
<b>BALANCE GENERALE DU BUDGET</b>	<b>B2</b>

### 2 – Titres émis (y compris sur les restes à réaliser N-1)

	FONCTIONNEMENT	Opérations réelles (1)	Opérations d'ordre (2)	TOTAL
013	Atténuations de charges	0,00		0,00
60	Achats et variation des stocks (3)		0,00	0,00
70	Produits services, domaine et ventes div	0,00		0,00
71	Production stockée (ou déstockage)		724 578,69	724 578,69
72	Production immobilisée		0,00	0,00
73	Impôts et taxes	0,00		0,00
74	Dotations et participations	0,00		0,00
75	Autres produits de gestion courante	0,00	0,00	0,00
76	Produits financiers	0,00	0,00	0,00
77	Produits exceptionnels	0,00	0,00	0,00
78	Reprise sur amortissements et provisions	0,00	0,00	0,00
79	Transferts de charges		2 432,53	2 432,53
<b>Recettes de fonctionnement – Total</b>		<b>0,00</b>	<b>727 011,22</b>	<b>727 011,22</b>
<b>Pour information</b>				<b>405 272,44</b>
<b>R 002 Excédent de fonctionnement reporté de N-1</b>				<b>405 272,44</b>

	INVESTISSEMENT	Opérations réelles (1)	Opérations d'ordre (2)	TOTAL
10	Dotations, fonds divers et réserves (sauf 1068)	0,00	0,00	0,00
1068	Excédents de fonctionnement capitalisés	0,00		0,00
13	Subventions d'investissement	0,00	0,00	0,00
15	Provisions pour risques et charges (4)		0,00	0,00
16	Emprunts et dettes assimilées (sauf 1688 non budgétaire)	0,00	0,00	0,00
18	Compte de liaison : affectat° (BA,régie)	(8) 0,00		0,00
19	Neutral. et régul. d'opérations		0,00	0,00
20	Immobilisations incorporelles (sauf 204) (5)	0,00	0,00	0,00
204	Subventions d'équipement versées	0,00	0,00	0,00
21	Immobilisations corporelles(5)	0,00	0,00	0,00
22	Immobilisations reçues en affectation(5)	(9) 0,00	0,00	0,00
23	Immobilisations en cours(5)	0,00	0,00	0,00
26	Participations et créances rattachées	0,00	0,00	0,00
27	Autres immobilisations financières	0,00	0,00	0,00
28	Amortissement des immobilisations		0,00	0,00
29	Prov. pour dépréciat° immobilisations (4)		0,00	0,00
39	Prov. dépréciat° des stocks et en-cours (4)		0,00	0,00
45...	Opérations pour compte de tiers (7)	0,00	0,00	0,00
481	Charges à rép. sur plusieurs exercices		0,00	0,00
49	Prov. dépréc. comptes de tiers (4)		0,00	0,00
59	Prov. dépréc. comptes financiers (4)		0,00	0,00
3...	Stocks	0,00	718 684,87	718 684,87
<b>Recettes d'investissement – Total</b>		<b>0,00</b>	<b>718 684,87</b>	<b>718 684,87</b>
<b>Pour information</b>				<b>0,00</b>
<b>R 001 Solde d'exécution positif reporté de N-1</b>				<b>0,00</b>

(1) Y compris les opérations relatives au rattachement des charges et des produits et les opérations d'ordre semi-budgétaires.

(2) Voir liste des opérations d'ordre.

(3) Permet de retracer des opérations particulières telles que les opérations de stocks liées à la tenue d'un inventaire permanent simplifié.

(4) Si la commune ou l'établissement applique le régime des provisions budgétaires.

(5) Hors chapitres « opérations d'équipement ».

(6) Seul le total des opérations pour compte de tiers figure sur cet état (voir le détail Annexe IV A9).

(7) A servir uniquement lorsque la commune ou l'établissement effectue une dotation initiale en espèces au profit d'un service public non personnalisé qu'elle ou qu'il crée.

(8) En dépenses, le chapitre 22 retrace les travaux d'investissement réalisés sur les biens reçus en affectation. En recette, il retrace, le cas échéant, l'annulation de tels travaux effectués sur un exercice antérieur.

<b>III – VOTE DU BUDGET</b>	<b>III</b>
<b>SECTION DE FONCTIONNEMENT – DETAIL DES DEPENSES</b>	<b>A1</b>

Chap/ art (1)	Libellé (1)	Crédits ouverts (BP+DM+RAR N-1)	Crédits employés (ou restant à employer)			Crédits annulés
			Mandats émis	Charges rattachées	Restes à réaliser au 31/12	
<b>011</b>	<b>Charges à caractère général</b>	<b>322 000,00</b>	<b>3 597,20</b>	<b>0,00</b>	<b>0,00</b>	<b>318 402,80</b>
6015	Terrains à aménager	10 000,00	0,00	0,00	0,00	10 000,00
6045	Achats études, prestat° services (terrai	3 000,00	885,80	0,00	0,00	2 114,20
608	Frais accessoires sur terrains en cours	309 000,00	2 711,40	0,00	0,00	306 288,60
<b>012</b>	<b>Charges de personnel, frais assimilés</b>	<b>0,00</b>	<b>0,00</b>	<b>0,00</b>	<b>0,00</b>	<b>0,00</b>
<b>014</b>	<b>Atténuations de produits</b>	<b>0,00</b>	<b>0,00</b>	<b>0,00</b>	<b>0,00</b>	<b>0,00</b>
<b>65</b>	<b>Autres charges de gestion courante</b>	<b>100,00</b>	<b>0,16</b>	<b>0,00</b>	<b>0,00</b>	<b>99,84</b>
65888	Autres	100,00	0,16	0,00	0,00	99,84
<b>656</b>	<b>Frais fonctionnement des groupes d'élus</b>	<b>0,00</b>	<b>0,00</b>	<b>0,00</b>	<b>0,00</b>	<b>0,00</b>
<b>TOTAL DEPENSES DE GESTION DES SERVICES (a) = (011+012+014+65+656)</b>		<b>322 100,00</b>	<b>3 597,36</b>	<b>0,00</b>	<b>0,00</b>	<b>318 502,64</b>
<b>66</b>	<b>Charges financières (b)</b>	<b>3 000,00</b>	<b>2 183,76</b>	<b>248,77</b>	<b>0,00</b>	<b>567,47</b>
66111	Intérêts réglés à l'échéance	3 000,00	2 676,14	0,00	0,00	323,86
66112	Intérêts - Rattachement des ICNE	0,00	-492,38	248,77	0,00	243,61
<b>67</b>	<b>Charges exceptionnelles (c)</b>	<b>0,00</b>	<b>0,00</b>	<b>0,00</b>	<b>0,00</b>	<b>0,00</b>
<b>68</b>	<b>Dotations provisions semi-budgétaires (d) (3)</b>	<b>0,00</b>	<b>0,00</b>	<b>0,00</b>	<b>0,00</b>	<b>0,00</b>
<b>022</b>	<b>Dépenses imprévues (e)</b>	<b>0,00</b>				
<b>TOTAL DES DEPENSES REELLES = a+b+c+d+e</b>		<b>325 100,00</b>	<b>5 781,12</b>	<b>248,77</b>	<b>0,00</b>	<b>319 070,11</b>
<b>023</b>	<b>Virement à la section d'investissement</b>	<b>25 272,44</b>	<b>0,00</b>			<b>25 272,44</b>
<b>042</b>	<b>Opérat° ordre transfert entre sections (4) (5) (6)</b>	<b>1 200 000,00</b>	<b>718 684,87</b>			<b>481 315,13</b>
71355	Variat° stocks terrains aménagés	1 200 000,00	718 684,87			481 315,13
<b>TOTAL DES PRELEVEMENTS AU PROFIT DE LA SECTION D'INVESTISSEMENT</b>		<b>1 225 272,44</b>	<b>718 684,87</b>			<b>506 587,57</b>
<b>043</b>	<b>Opérat° ordre intérieur de la section (7)</b>	<b>3 200,00</b>	<b>2 432,53</b>			<b>767,47</b>
608	Frais accessoires sur terrains en cours	3 200,00	2 432,53			767,47
<b>TOTAL DES DEPENSES D'ORDRE</b>		<b>1 228 472,44</b>	<b>721 117,40</b>			<b>507 355,04</b>
<b>TOTAL DES DEPENSES DE FONCTIONNEMENT DE L'EXERCICE (= Total des opérations réelles et d'ordre)</b>		<b>1 553 572,44</b>	<b>726 898,52</b>	<b>248,77</b>	<b>0,00</b>	<b>826 425,15</b>
<b>Pour information D 002 Déficit de fonctionnement reporté de N-1</b>		<b>0,00</b>				

**Détail du calcul des ICNE au compte 66112 (2)**

Montant des ICNE de l'exercice	0,00
Montant des ICNE de l'exercice N-1	0,00
= Différence ICNE N – ICNE N-1	-243,61

(1) Détailler les chapitres budgétaires par article conformément au plan de comptes appliqué par la commune ou l'établissement.

(2) Si le mandatement des ICNE de l'exercice est inférieur au montant de l'exercice N-1, le montant du compte 66112 sera négatif.

(3) Si la commune ou l'établissement applique le régime des provisions semi-budgétaires.

(4) Cf. définition du chapitre des opérations d'ordre, *DF 042 = RI 040*.

(5) Dont 675 et 676.

(6) Le compte 6815 peut figurer dans le détail du chapitre 042 si la commune ou l'établissement applique le régime des provisions budgétaires.

(7) Chapitre destiné à retracer les opérations particulières telles que les opérations de stocks ou liées à la tenue d'un inventaire permanent simplifié.

III – VOTE DU BUDGET						III
SECTION DE FONCTIONNEMENT – DETAIL DES RECETTES						A2
Chap/ art(1)	Libellé (1)	Crédits ouverts (BP+DM+RAR N-1)	Crédits employés (ou restant à employer)			Crédits annulés
			Titres émis	Produits rattachés	Restes à réaliser au 31/12	
013	Atténuations de charges	0,00	0,00	0,00	0,00	0,00
70	Produits services, domaine et ventes div	405 000,00	0,00	0,00	0,00	405 000,00
7015	Ventes de terrains aménagés	405 000,00	0,00	0,00	0,00	405 000,00
73	Impôts et taxes	0,00	0,00	0,00	0,00	0,00
74	Dotations et participations	0,00	0,00	0,00	0,00	0,00
75	Autres produits de gestion courante	100,00	0,00	0,00	0,00	100,00
7588	Autres produits div. de gestion courante	100,00	0,00	0,00	0,00	100,00
<b>TOTAL = RECETTES DE GESTION DES SERVICES (a) = 70+73+74+75+013</b>		<b>405 100,00</b>	<b>0,00</b>	<b>0,00</b>	<b>0,00</b>	<b>405 100,00</b>
76	Produits financiers (b)	0,00	0,00	0,00	0,00	0,00
77	Produits exceptionnels (c)	0,00	0,00	0,00	0,00	0,00
78	Reprises provisions semi-budgétaires (d) (2)	0,00	0,00	0,00	0,00	0,00
<b>TOTAL DES RECETTES REELLES =a+b+c+d</b>		<b>405 100,00</b>	<b>0,00</b>	<b>0,00</b>	<b>0,00</b>	<b>405 100,00</b>
042	Opérat° ordre transfert entre sections (3) (4) (5)	740 000,00	724 578,69			15 421,31
71355	Variat° stocks terrains aménagés	740 000,00	724 578,69			15 421,31
043	Opérat° ordre intérieur de la section (6)	3 200,00	2 432,53			767,47
796	Transferts charges financières	3 200,00	2 432,53			767,47
<b>TOTAL DES RECETTES D'ORDRE</b>		<b>743 200,00</b>	<b>727 011,22</b>			<b>16 188,78</b>
<b>TOTAL DES RECETTES DE FONCTIONNEMENT DE L'EXERCICE (=Total des opérations réelles et d'ordre)</b>		<b>1 148 300,00</b>	<b>727 011,22</b>	<b>0,00</b>	<b>0,00</b>	<b>421 288,78</b>
Pour information R 002 Excédent de fonctionnement reporté de N-1		405 272,44				

#### Détail du calcul des ICNE au compte 7622

Montant des ICNE de l'exercice	0,00
Montant des ICNE de l'exercice N-1	0,00
= Différence ICNE N – ICNE N-1	0,00

(1) Détailler les chapitres budgétaires par article conformément au plan de comptes appliqué par la commune ou l'établissement.

(2) Si la commune ou l'établissement applique le régime des provisions semi-budgétaires.

(3) Cf. définitions du chapitre des opérations d'ordre, RF 042 = DI 040.

(4) Dont 776.

(5) Le compte 7815 peut figurer dans le détail du chapitre 042 si la commune ou l'établissement applique le régime des provisions budgétaires.

(6) Chapitre destiné à retracer les opérations particulières telles que les opérations de stocks ou liées à la tenue d'un inventaire permanent simplifié.



<b>III – VOTE DU BUDGET</b>					<b>III</b>
<b>SECTION D'INVESTISSEMENT – DETAIL DES DEPENSES</b>					<b>B1</b>
<b>Chap/ art (1)</b>	<b>Libellé (1)</b>	<b>Crédits ouverts (BP+DM+RAR N-1)</b>	<b>Mandats émis</b>	<b>Restes à réaliser au 31/12</b>	<b>Crédits annulés</b>
010	Stocks	0,00	0,00	0,00	0,00
20	Immobilisations incorporelles (sauf opérations et 204)	0,00	0,00	0,00	0,00
204	Subventions d'équipement versées (sauf opérations)	0,00	0,00	0,00	0,00
21	Immobilisations corporelles (sauf opérations)	0,00	0,00	0,00	0,00
22	Immobilisations reçues en affectation (sauf opérations)	0,00	0,00	0,00	0,00
23	Immobilisations en cours (sauf opérations)	0,00	0,00	0,00	0,00
<b>Total des dépenses d'équipement</b>		<b>0,00</b>	<b>0,00</b>	<b>0,00</b>	<b>0,00</b>
10	Dotations, fonds divers et réserves	0,00	0,00	0,00	0,00
13	Subventions d'investissement	0,00	0,00	0,00	0,00
16	Emprunts et dettes assimilées	80 000,00	77 336,42	0,00	2 663,58
1641	Emprunts en euros	80 000,00	77 336,42	0,00	2 663,58
18	Compte de liaison : affectat° (BA,régie)	0,00	0,00	0,00	0,00
26	Participat° et créances rattachées	0,00	0,00	0,00	0,00
27	Autres immobilisations financières	0,00	0,00	0,00	0,00
020	Dépenses imprévues	0,00			
<b>Total des dépenses financières</b>		<b>80 000,00</b>	<b>77 336,42</b>	<b>0,00</b>	<b>2 663,58</b>
<b>Total des dépenses d'opérations pour compte de tiers</b>		<b>0,00</b>	<b>0,00</b>	<b>0,00</b>	<b>0,00</b>
<b>TOTAL DEPENSES REELLES</b>		<b>80 000,00</b>	<b>77 336,42</b>	<b>0,00</b>	<b>2 663,58</b>
040	Opérat° ordre transfert entre sections (4)	740 000,00	724 578,69		15 421,31
	Reprises sur autofinancement antérieur (5)	0,00	0,00		0,00
	Charges transférées (6)	740 000,00	724 578,69		15 421,31
3555	Terrains aménagés	740 000,00	724 578,69		15 421,31
041	Opérations patrimoniales (7)	0,00	0,00		0,00
<b>TOTAL DEPENSES D'ORDRE</b>		<b>740 000,00</b>	<b>724 578,69</b>		<b>15 421,31</b>
<b>TOTAL DES DEPENSES D'INVESTISSEMENT DE L'EXERCICE (= Total des dépenses réelles et d'ordre)</b>		<b>820 000,00</b>	<b>801 915,11</b>	<b>0,00</b>	<b>18 084,89</b>
<b>Pour information</b>		<b>405 272,44</b>			
<b>D 001 Solde d'exécution négatif reporté de N-1</b>					

(1) Détailler les chapitres budgétaires par article conformément au plan de comptes appliqué par la commune ou l'établissement.

(2) Voir état III B3 pour le détail des opérations d'équipement.

(3) Voir annexes IV A9 pour le détail des opérations pour compte de tiers.

(4) Cf. définitions du chapitre d'opérations d'ordre, DI 040=RF 042.

(5) Les comptes 15, 29, 39, 49 et 59 peuvent figurer dans le détail du chapitre 040 si la commune ou l'établissement applique le régime des provisions budgétaires.

(6) Dont 192.

(7) Cf. définitions du chapitre des opérations d'ordre, DI 041= RI 041.

III – VOTE DU BUDGET					III
SECTION D'INVESTISSEMENT – DETAIL DES RECETTES					B2
Chap/ art (1)	Libellé (1)	Crédits ouverts (BP+DM+RAR N-1)	Titres émis	Restes à réaliser au 31/12	Crédits annulés
010	Stocks	0,00	0,00	0,00	0,00
13	Subventions d'investissement	0,00	0,00	0,00	0,00
16	Emprunts et dettes assimilées(hors 165)	0,00	0,00	0,00	0,00
20	Immobilisations incorporelles(sauf 204)	0,00	0,00	0,00	0,00
204	Subventions d'équipement versées	0,00	0,00	0,00	0,00
21	Immobilisations corporelles	0,00	0,00	0,00	0,00
22	Immobilisations reçues en affectation	0,00	0,00	0,00	0,00
23	Immobilisations en cours	0,00	0,00	0,00	0,00
<b>Total des recettes d'équipement</b>		<b>0,00</b>	<b>0,00</b>	<b>0,00</b>	<b>0,00</b>
10	Dotations, fonds divers et réserves	0,00	0,00	0,00	0,00
138	Autres subvent° invest. non transf.	0,00	0,00	0,00	0,00
165	Dépôts et cautionnements reçus	0,00	0,00	0,00	0,00
18	Compte de liaison : affectat° (BA,régie)	0,00	0,00	0,00	0,00
26	Participat° et créances rattachées	0,00	0,00	0,00	0,00
27	Autres immobilisations financières	0,00	0,00	0,00	0,00
024	Produits des cessions d'immobilisations	0,00		0,00	
<b>Total des recettes financières</b>		<b>0,00</b>	<b>0,00</b>	<b>0,00</b>	<b>0,00</b>
<b>Total des recettes d'opérations pour compte de tiers</b>		<b>0,00</b>	<b>0,00</b>	<b>0,00</b>	<b>0,00</b>
<b>TOTAL DES RECETTES REELLES</b>		<b>0,00</b>	<b>0,00</b>	<b>0,00</b>	<b>0,00</b>
021	Virement de la sect° de fonctionnement	25 272,44			
040	Opérat° ordre transfert entre sections (3) (4)	1 200 000,00	718 684,87		481 315,13
3555	Terrains aménagés	1 200 000,00	718 684,87		481 315,13
<b>TOTAL DES PRELEVEMENTS PROVENANT DE LA SECTION DE FONCTIONNEMENT</b>		<b>1 225 272,44</b>	<b>718 684,87</b>		<b>506 587,57</b>
041	Opérations patrimoniales (5)	0,00	0,00		0,00
<b>TOTAL DES RECETTES D'ORDRE</b>		<b>1 225 272,44</b>	<b>718 684,87</b>		<b>506 587,57</b>
<b>TOTAL DES RECETTES D'INVESTISSEMENT DE L'EXERCICE (= Total des recettes réelles et d'ordre)</b>		<b>1 225 272,44</b>	<b>718 684,87</b>	<b>0,00</b>	<b>506 587,57</b>
<b>Pour information</b>		<b>0,00</b>			
<b>R 001 Solde d'exécution positif reporté de N-1</b>					

(1) Détailler les chapitres budgétaires par article conformément au plan de comptes appliqué par la commune ou l'établissement.

(2) Voir annexes IV A9 pour le détail des opérations pour compte de tiers.

(3) Cf. définition du chapitre des opérations d'ordre, RI 040 = DF 042.

(4) Les comptes 15, 29, 39, 49 et 59 peuvent figurer dans le détail du chapitre 040 si la commune ou l'établissement applique le régime des provisions budgétaires.

(5) Cf. définitions du chapitre des opérations d'ordre, DI 041 = RI 041.

<b>III – VOTE DU BUDGET</b>	<b>III</b>
<b>DETAIL DES CHAPITRES D'OPERATION D'EQUIPEMENT</b>	<b>B3</b>

Cet état ne contient pas d'information.

<b>IV – ANNEXES</b>	<b>IV</b>
<b>ELEMENTS DU BILAN – ETAT DE LA DETTE – DETAIL DES CREDITS DE TRESORERIE</b>	<b>A2.1</b>

**A2.1 – DETAIL DES CREDITS DE TRESORERIE (1)**

Nature (Pour chaque ligne, indiquer le numéro de contrat)	Date de la décision de réaliser la ligne de trésorerie (2)	Montant maximum autorisé au 01/01/N	Montant des tirages N	Montant des remboursements N		Encours restant dû au 31/12/N
				Intérêts (3)	Remboursement du tirage	
5191 Avances du Trésor						
5192 Avances de trésorerie						
51931 Lignes de trésorerie						
51932 Lignes de trésorerie liées à un emprunt						
5194 Billets de trésorerie						
5198 Autres crédits de trésorerie						
519 Crédits de trésorerie (Total)		0,00	0,00	0,00	0,00	0,00

(1) Circulaire n° NOR : INTB8900071C du 22/02/1989.

(2) Indiquer la date de la délibération de l'assemblée autorisant la ligne de trésorerie ou la date de la décision de l'ordonnateur de réaliser la ligne de trésorerie sur la base d'un montant maximum autorisé par l'organe délibérant (article L. 2122-22 du CGCT).

(3) Il s'agit des intérêts comptabilisés au compte 6615.

<b>IV – ANNEXES</b>	<b>IV</b>
<b>ELEMENTS DU BILAN – ETAT DE LA DETTE – REPARTITION PAR NATURE DE DETTE</b>	<b>A2.2</b>

### A2.2 – REPARTITION PAR NATURE DE DETTE (hors 16449 et 166)

Nature (Pour chaque ligne, indiquer le numéro de contrat)	Emprunts et dettes à l'origine du contrat													
	Organisme prêteur ou chef de file	Date de signature	Date d'émission ou date de mobilisation (1)	Date du premier remboursement	Nominal (2)	Type de taux d'intérêt (3)	Index (4)	Taux initial		Devise	Périodicité des remboursements (6)	Profil d'amortissement (7)	Possibilité de remboursement anticipé O/N	Catégorie d'emprunt (8)
								Niveau de taux (5)	Taux actuariel					
<b>163 Emprunts obligataires (Total)</b>					0,00									
<b>164 Emprunts auprès des établissements financiers (Total)</b>					553 881,74									
1641 Emprunts en euros (total)					553 881,74									
17/06	CREDIT AGRICOLE	04/11/2014	06/05/2017	06/08/2017	553 881,74	F	Taux fixe à 2.1 %	2,100	2,117	EUR	T	P	O	A-1
1643 Emprunts en devises (total)					0,00									
16441 Emprunts assortis d'une option de tirage sur ligne de trésorerie (total)					0,00									
<b>165 Dépôts et cautionnements reçus (Total)</b>					0,00									
<b>167 Emprunts et dettes assortis de conditions particulières (Total)</b>					0,00									
1671 Avances consolidées du Trésor (total)					0,00									
1672 Emprunts sur comptes spéciaux du Trésor (total)					0,00									
1675 Dettes pour METP et PPP (total)					0,00									
1676 Dettes envers locataires-acquéreurs (total)					0,00									
1678 Autres emprunts et dettes (total)					0,00									
<b>168 Emprunts et dettes assimilés (Total)</b>					0,00									

TROYES CHAMPAGNE METROPOLE - ZAC DE LA HAIE DES FOURCHES - CA - 2023

Nature (Pour chaque ligne, indiquer le numéro de contrat)	Emprunts et dettes à l'origine du contrat													
	Organisme prêteur ou chef de file	Date de signature	Date d'émission ou date de mobilisation (1)	Date du premier remboursement	Nominal (2)	Type de taux d'intérêt (3)	Index (4)	Taux initial		Devise	Périodicité des remboursements (6)	Profil d'amortissement (7)	Possibilité de remboursement anticipé O/N	Catégorie d'emprunt (8)
								Niveau de taux (5)	Taux actuariel					
1681 Autres emprunts (total)					0,00									
1682 Bons à moyen terme négociables (total)					0,00									
1687 Autres dettes (total)					0,00									
<b>Total général</b>					<b>553 881,74</b>									

(1) Si un emprunt donne lieu à plusieurs mobilisations, indiquer la date de la première mobilisation.

(2) Nominal : montant emprunté à l'origine.

(3) Type de taux d'intérêt : F : fixe ; V : variable simple ; C : complexe (c'est-à-dire un taux variable qui n'est pas seulement défini comme la simple addition d'un taux usuel de référence et d'une marge exprimée en point de pourcentage).

(4) Mentionner le ou les types d'index (ex : Euribor 3 mois).

(5) Indiquer le niveau de taux à l'origine du contrat.

(6) Indiquer la périodicité des remboursements : A : annuelle ; M : mensuelle, B : bimestrielle, S : semestrielle, T : trimestrielle, X autre.

(7) Indiquer C pour amortissement constant, P pour amortissement progressif, F pour *in fine*, X pour autres à préciser.

(8) Catégorie d'emprunt à l'origine. Exemple A-1 (cf. la classification des emprunts suivant la typologie de la circulaire IOCB1015077C du 25 juin 2010 sur les produits financiers offerts aux collectivités territoriales).

<b>IV – ANNEXES</b>	<b>IV</b>
<b>ELEMENTS DU BILAN – ETAT DE LA DETTE – REPARTITION PAR NATURE DE DETTE</b>	<b>A2.2</b>

**A2.2 – REPARTITION PAR NATURE DE DETTE (hors 16449 et 166) (suite)**

Nature (Pour chaque ligne, indiquer le numéro de contrat)	Emprunts et dettes au 31/12/N											
	Couverture ? O/N (10)	Montant couvert	Catégorie d'emprunt après couverture éventuelle (11)	Capital restant dû au 31/12/N	Durée résiduelle (en années)	Taux d'intérêt			Annuité de l'exercice			ICNE de l'exercice
						Type de taux (12)	Index (13)	Niveau de taux d'intérêt au 31/12/N (14)	Capital	Charges d'intérêt (15)	Intérêts perçus (le cas échéant) (16)	
<b>163 Emprunts obligataires (Total)</b>		0,00		0,00					0,00	0,00	0,00	0,00
<b>164 Emprunts auprès des établissements financiers (Total)</b>		0,00		78 973,26					77 336,42	2 676,14	0,00	248,77
1641 Emprunts en euros (total)		0,00		78 973,26					77 336,42	2 676,14	0,00	248,77
17/06	N	0,00	A-1	78 973,26	0,85	F	Taux fixe à 2.1 %	2,097	77 336,42	2 676,14	0,00	248,77
1643 Emprunts en devises (total)		0,00		0,00					0,00	0,00	0,00	0,00
16441 Emprunts assortis d'une option de tirage sur ligne de trésorerie (total) (9)		0,00		0,00					0,00	0,00	0,00	0,00
<b>165 Dépôts et cautionnements reçus (Total)</b>		0,00		0,00					0,00	0,00	0,00	0,00
<b>167 Emprunts et dettes assortis de conditions particulières (Total)</b>		0,00		0,00					0,00	0,00	0,00	0,00
1671 Avances consolidées du Trésor (total)		0,00		0,00					0,00	0,00	0,00	0,00
1672 Emprunts sur comptes spéciaux (total)		0,00		0,00					0,00	0,00	0,00	0,00
1675 Dettes pour METP et PPP (total)		0,00		0,00					0,00	0,00	0,00	0,00
1676 Dettes envers locataires-acquéreurs (total)		0,00		0,00					0,00	0,00	0,00	0,00
1678 Autres emprunts et dettes (total)		0,00		0,00					0,00	0,00	0,00	0,00
<b>168 Emprunts et dettes assimilés (Total)</b>		0,00		0,00					0,00	0,00	0,00	0,00
1681 Autres emprunts (total)		0,00		0,00					0,00	0,00	0,00	0,00
1682 Bons à moyen terme négociables (total)		0,00		0,00					0,00	0,00	0,00	0,00
1687 Autres dettes (total)		0,00		0,00					0,00	0,00	0,00	0,00
<b>Total général</b>		<b>0,00</b>		<b>78 973,26</b>					<b>77 336,42</b>	<b>2 676,14</b>	<b>0,00</b>	<b>248,77</b>

(9) S'agissant des emprunts assortis d'une ligne de trésorerie, il faut faire ressortir le remboursement du capital de la dette prévue pour l'exercice correspondant au véritable endettement.

(10) Si l'emprunt est soumis à couverture, il convient de compléter le tableau « détail des opérations de couverture ».

(11) Catégorie d'emprunt. Exemple A-1 (cf. la classification des emprunts suivant la typologie de la circulaire IOCB1015077C du 25 juin 2010 sur les produits financiers offerts aux collectivités territoriales).

## TROYES CHAMPAGNE METROPOLE - ZAC DE LA HAIE DES FOURCHES - CA - 2023

- (12) Type de taux d'intérêt après opérations de couverture : F : fixe ; V : variable simple ; C : complexe (c'est-à-dire un taux variable qui n'est pas seulement défini comme la simple addition d'un taux usuel de référence et d'une marge exprimée en point de pourcentage).
- (13) Mentionner l'index en cours au 31/12/N après opérations de couverture.
- (14) Taux après opérations de couverture éventuelles. Pour les emprunts à taux variable, indiquer le niveau moyen du taux constaté sur l'année.
- (15) Il s'agit des intérêts dus au titre du contrat initial et comptabilisés à l'article 66111 « Intérêts réglés à l'échéance » (intérêts décaissés) et intérêts éventuels dus au titre du contrat d'échange éventuel et comptabilisés à l'article 668.
- (16) Indiquer les intérêts éventuellement reçus au titre du contrat d'échange éventuel et comptabilisés au 768.



<b>IV – ANNEXES</b>	<b>IV</b>
<b>ELEMENTS DU BILAN – ETAT DE LA DETTE – REPARTITION DES EMPRUNTS PAR STRUCTURE DE TAUX</b>	<b>A2.3</b>

**A2.3 – REPARTITION DES EMPRUNTS PAR STRUCTURE DE TAUX (HORS A1)**

Emprunts ventilés par structure de taux selon le risque le plus élevé (Pour chaque ligne, indiquer le numéro de contrat) (1)	Organisme prêteur ou chef de file	Nominal (2)	Capital restant dû au 31/12/N (3)	Type d'indices (4)	Durée du contrat	Dates des périodes bonifiées	Taux minimal (5)	Taux maximal (6)	Coût de sortie (7)	Taux maximal après couverture éventuelle (8)	Niveau du taux au 31/12/N (9)	Intérêts payés au cours de l'exercice (10)	Intérêts perçus au cours de l'exercice (le cas échéant) (11)	% par type de taux selon le capital restant dû
Echange de taux, taux variable simple plafonné (cap) ou encadré (tunnel) (A)														
<b>TOTAL (A)</b>		<b>0,00</b>	<b>0,00</b>						<b>0,00</b>			<b>0,00</b>	<b>0,00</b>	<b>0,00</b>
Barrière simple (B)														
<b>TOTAL (B)</b>		<b>0,00</b>	<b>0,00</b>						<b>0,00</b>			<b>0,00</b>	<b>0,00</b>	<b>0,00</b>
Option d'échange (C)														
<b>TOTAL (C)</b>		<b>0,00</b>	<b>0,00</b>						<b>0,00</b>			<b>0,00</b>	<b>0,00</b>	<b>0,00</b>
Multiplicateur jusqu'à 3 ou multiplicateur jusqu'à 5 capé (D)														
<b>TOTAL (D)</b>		<b>0,00</b>	<b>0,00</b>						<b>0,00</b>			<b>0,00</b>	<b>0,00</b>	<b>0,00</b>
Multiplicateur jusqu'à 5 (E)														
<b>TOTAL (E)</b>		<b>0,00</b>	<b>0,00</b>						<b>0,00</b>			<b>0,00</b>	<b>0,00</b>	<b>0,00</b>
Autres types de structures (F)														
<b>TOTAL (F)</b>		<b>0,00</b>	<b>0,00</b>						<b>0,00</b>			<b>0,00</b>	<b>0,00</b>	<b>0,00</b>
<b>TOTAL GENERAL</b>		<b>0,00</b>	<b>0,00</b>						<b>0,00</b>			<b>0,00</b>	<b>0,00</b>	<b>0,00</b>

(1) Répartir les emprunts selon le type de structure de taux (de A à F selon la classification de la charte de bonne conduite) en fonction du risque le plus élevé à courir sur toute la durée de vie du contrat de prêt et après opérations de couverture éventuelles.

(2) Nominal : montant emprunté à l'origine. En cas de couverture partielle d'un emprunt, indiquer séparément sur deux lignes la part du nominal couvert et la part non couverte.

(3) En cas de couverture partielle d'un emprunt, indiquer séparément sur deux lignes la part du capital restant dû couvert et la part non couverte.

(4) Indiquer la classification de l'indice sous-jacent suivant la typologie de la circulaire du 25 juin 2010 sur les produits financiers (de 1 à 6). 1 : Indice zone euro / 2 : Indices inflation française ou zone euro ou écart entre ces indices / 3 : Ecart indice zone euro / 4 : Indices hors zone euro ou écart d'indices dont l'un est hors zone euro / 5 : écarts d'indices hors zone euro / 6 : autres indices.

(5) Taux hors opération de couverture. Indiquer le montant, l'index ou la formule correspondant au taux minimal du contrat de prêt sur toute la durée du contrat.

(6) Taux hors opération de couverture. Indiquer le montant, l'index ou la formule correspondant au taux maximal du contrat de prêt sur toute la durée du contrat.

(7) Coût de sortie : indiquer le montant de l'indemnité contractuelle de remboursement définitif de l'emprunt au 31/12/N ou le cas échéant, à la prochaine date d'échéance.

(8) Montant, index ou formule.

(9) Indiquer le niveau de taux après opérations de couverture éventuelles. Pour les emprunts à taux variables, indiquer le niveau moyen du taux constaté sur l'année.

(10) Indiquer les intérêts dus au titre du contrat initial et comptabilisés à l'article 66111 et des intérêts éventuels dus au titre du contrat d'échange et comptabilisés à l'article 668.

(11) Indiquer les intérêts reçus au titre du contrat d'échange et comptabilisés au 768.

<b>IV – ANNEXES</b>	<b>IV</b>
<b>ELEMENTS DU BILAN – ETAT DE LA DETTE – TYPOLOGIE DE LA REPARTITION DE L'ENCOURS</b>	<b>A2.4</b>

**A2.4 – TYPOLOGIE DE LA REPARTITION DE L'ENCOURS (1)**

Indices sous-jacents		(1) Indices zone euro	(2) Indices inflation française ou zone euro ou écart entre ces indices	(3) Ecart d'indices zone euro	(4) Indices hors zone euro et écarts d'indices dont l'un est un indice hors zone euro	(5) Ecart d'indices hors zone euro	(6) Autres indices
<b>Structure</b>							
<b>(A) Taux fixe simple. Taux variable simple. Echange de taux fixe contre taux variable ou inversement. Echange de taux structuré contre taux variable ou taux fixe (sens unique). Taux variable simple plafonné (cap) ou encadré (tunnel)</b>	Nombre de produits	1	0	0	0	0	
	% de l'encours	100,00	0,00	0,00	0,00	0,00	
	Montant en euros	78 973,26	0,00	0,00	0,00	0,00	
<b>(B) Barrière simple. Pas d'effet de levier</b>	Nombre de produits	0	0	0	0	0	
	% de l'encours	0,00	0,00	0,00	0,00	0,00	
	Montant en euros	0,00	0,00	0,00	0,00	0,00	
<b>(C) Option d'échange (swaption)</b>	Nombre de produits	0	0	0	0	0	
	% de l'encours	0,00	0,00	0,00	0,00	0,00	
	Montant en euros	0,00	0,00	0,00	0,00	0,00	
<b>(D) Multiplicateur jusqu'à 3 ; multiplicateur jusqu'à 5 capé</b>	Nombre de produits	0	0	0	0	0	
	% de l'encours	0,00	0,00	0,00	0,00	0,00	
	Montant en euros	0,00	0,00	0,00	0,00	0,00	
<b>(E) Multiplicateur jusqu'à 5</b>	Nombre de produits	0	0	0	0	0	
	% de l'encours	0,00	0,00	0,00	0,00	0,00	
	Montant en euros	0,00	0,00	0,00	0,00	0,00	
<b>(F) Autres types de structures</b>	Nombre de produits						0
	% de l'encours						0,00
	Montant en euros						0,00

(1) Cette annexe retrace le stock de dette au 31/12/N après opérations de couverture éventuelles.

<b>IV – ANNEXES</b>	<b>IV</b>
<b>ELEMENTS DU BILAN – ETAT DE LA DETTE – DETAIL DES OPERATIONS DE COUVERTURE</b>	<b>A2.5</b>

### A2.5 – DETAIL DES OPERATIONS DE COUVERTURE (1)

Instruments de couverture (Pour chaque ligne, indiquer le numéro de contrat)	Emprunt couvert			Instrument de couverture									
	Référence de l'emprunt couvert	Capital restant dû au 31/12/N	Date de fin du contrat	Organisme co-contractant	Type de couverture (3)	Nature de la couverture (change ou taux)	Notionnel de l'instrument de couverture	Date de début du contrat	Date de fin du contrat	Périodicité de règlement des intérêts (4)	Montant des commissions diverses	Primes éventuelles	
												Primes payées pour l'achat d'option	Primes reçues pour la vente d'option
Taux fixe (total)		0,00					0,00				0,00	0,00	0,00
Taux variable simple (total)		0,00					0,00				0,00	0,00	0,00
Taux complexe (total) (2)		0,00					0,00				0,00	0,00	0,00
<b>Total</b>		<b>0,00</b>					<b>0,00</b>				<b>0,00</b>	<b>0,00</b>	<b>0,00</b>

(1) Si un instrument couvre plusieurs emprunts, distinguer une ligne par emprunt couvert.

(2) Il s'agit d'un taux variable qui n'est pas défini comme la simple addition d'un taux usuel de référence et d'une marge exprimée en point de pourcentage.

(3) Indiquer s'il s'agit d'un *swap*, d'une option (*cap*, *floor*, *tunnel*, *swaption*).

(4) Indiquer la périodicité de règlement des intérêts : A : annuelle, M : mensuelle, B : bimestrielle, S : semestrielle, T : trimestrielle, X : autre.

<b>IV – ANNEXES</b>	<b>IV</b>
<b>ELEMENTS DU BILAN – ETAT DE LA DETTE – DETAIL DES OPERATIONS DE COUVERTURE</b>	<b>A2.5</b>

**A2.5 – DETAIL DES OPERATIONS DE COUVERTURE (1) (suite)**

Instruments de couverture (Pour chaque ligne, indiquer le numéro de contrat)	Référence de l'emprunt couvert	Effet de l'instrument de couverture							
		Taux payé		Taux reçu (7)		Charges et produits constatés depuis l'origine du contrat		Catégorie d'emprunt (8)	
		Index (5)	Niveau de taux (6)	Index	Niveau de taux	Charges c/668	Produits c/768	Avant opération de couverture	Après opération de couverture
<b>Taux fixe (total)</b>						0,00	0,00		
<b>Taux variable simple (total)</b>						0,00	0,00		
<b>Taux complexe (total) (2)</b>						0,00	0,00		
<b>Total</b>						0,00	0,00		

(5) Indiquer l'index utilisé ou la formule de taux.

(6) Pour les emprunts à taux variable, indiquer le niveau moyen du taux constaté sur l'année.

(7) A compléter si l'instrument de couverture est un *swap*.

(8) Catégorie d'emprunt. Exemple A-1 (cf. la classification des emprunts suivant la typologie de la circulaire IOCB1015077C du 25 juin 2010 sur les produits financiers offerts aux collectivités territoriales).

<b>IV – ANNEXES</b>	<b>IV</b>
<b>ELEMENTS DU BILAN – ETAT DE LA DETTE – REMBOURSEMENT ANTICIPE D’UN EMPRUNT AVEC REFINANCEMENT</b>	<b>A2.6</b>

**A2.6 – REMBOURSEMENT ANTICIPE D’UN EMPRUNT AVEC REFINANCEMENT (1)**

Emprunts (2) (Pour chaque ligne, indiquer le numéro de contrat)	Année de mobilisation et profil d'amort. de l'emprunt		Date du refinancement	Organisme prêteur ou chef de file	Capital restant dû	Capital réaménagé	Durée résiduelle	Périodicité des remboursements (6)	Caractéristiques du taux			Coût de sortie (10)		Annuité de l'exercice		ICNE de l'exercice
	Année	Profil (5)							Type de taux (7)	Index (8)	Niveau de taux (9)	Type (11)	Montant (12)	Intérêts (13)	Capital	
<b>Total des dépenses au c/ 166 Refinancement de dette (3)</b>					0,00	0,00						0,00	0,00	0,00	0,00	0,00
<b>Total des recettes au c/ 166 Refinancement de dette (4)</b>					0,00	0,00						0,00	0,00	0,00	0,00	0,00

(1) Les opérations de refinancement de dette consistent en un remboursement d'un emprunt auprès d'un établissement de crédit suivi de la souscription d'un nouvel emprunt. Pour cette raison, les dépenses et les recettes du c/166 sont équilibrées.

(2) Pour les emprunts de refinancement, indiquer le nouveau numéro de contrat suivi, entre parenthèses, de la référence de l'emprunt quitté.

(3) Il s'agit de retracer les caractéristiques avant réaménagement des emprunts ayant fait l'objet d'un remboursement anticipé avec refinancement.

(4) Il s'agit de retracer les caractéristiques après réaménagement des emprunts de refinancement.

(5) Indiquer C pour amortissement constant, P pour amortissement progressif, F pour *in fine*, X pour autres à préciser.

(6) Indiquer la périodicité des remboursements A : annuelle ; T : trimestrielle ; M : mensuelle, B : bimestrielle, S : semestrielle, X autre.

(7) Type de taux d'intérêt : F : fixe ; V : variable simple ; C : complexe (c'est-à-dire un taux variable qui n'est pas seulement défini comme la simple addition d'un taux usuel de référence et d'une marge exprimée en point de pourcentage).

(8) Indiquer le type d'index (ex : Euribor 3 mois).

(9) Taux après opérations de couverture éventuelles. Pour un emprunt à taux variable, indiquer le niveau du taux constaté à la date du refinancement.

(10) Il s'agit de retracer les caractéristiques de l'indemnité de remboursement anticipé due relative à l'emprunt quitté.

(11) Indiquer A pour autofinancement, C pour capitalisation, T pour intégration dans le taux du nouvel emprunt, D pour allongement de durée.

(12) Indiquer le coût de sortie uniquement en cas d'autofinancement et de capitalisation.

(13) Il s'agit des intérêts dus au titre du contrat initial et comptabilisés à l'article 66111 « Intérêts réglés à l'échéance » (intérêts décaissés) et intérêts éventuels dus au titre du contrat d'échange éventuel et comptabilisés à l'article 668.

<b>IV – ANNEXES</b>	<b>IV</b>
<b>ELEMENTS DU BILAN – ETAT DE LA DETTE – EMPRUNTS RENEGOCIES AU COURS DE L’ANNEE N</b>	<b>A2.7</b>

**A2.7 – EMPRUNTS RENEGOCIES AU COURS DE L’ANNEE N (1)**

N° du contrat d'emprunt	Date de souscription du contrat initial	Date de renégociation	Organisme prêteur	Durée résiduelle en années		Taux (2)						Nominal		Profil d'amortissement et périodicité de remboursement (6)		Capital restant dû au 31/12/N	ICNE de l'exercice	Annuité payée dans l'exercice (s'il y a lieu)	
				Contrat initial	Contrat renégocié	Contrat initial			Contrat renégocié			Contrat initial	Contrat renégocié (5)	Contrat initial	Contrat renégocié			Intérêts	Capital
						Type de taux (3)	Index (4)	Taux act.	Type de taux (3)	Index (4)	Taux act.								
Total												0,00	0,00			0,00	0,00	0,00	0,00

(1) Inscrire les emprunts renégociés au cours de l'exercice N.

(2) Taux à la date de renégociation.

(3) Indiquer : F : fixe ; V : variable simple ; C : complexe (c'est-à-dire un taux variable qui n'est pas seulement défini comme la simple addition d'un taux usuel de référence et d'une marge exprimée en point de pourcentage).

(4) Indiquer la nature de l'index retenu (exemple : Euribor 3 mois).

(5) Nominal à la date de renégociation.

(6) Faire figurer 2 lettres : - Pour le profil d'amortissement, indiquer : C pour amortissement constant, P pour amortissement progressif, F pour *in fine*, X pour autres.

- Pour la périodicité de remboursement, indiquer : A : annuelle ; T : trimestrielle ; M : mensuelle, B : bimestrielle, S : semestrielle, X autre.

<b>IV – ANNEXES</b>	<b>IV</b>
<b>ELEMENTS DU BILAN – ETAT DE LA DETTE</b>	
<b>DETTE POUR FINANCER L'EMPRUNT D'UN AUTRE ORGANISME</b>	<b>A2.8</b>

**A2.8 – DETTE POUR FINANCER L'EMPRUNT D'UN AUTRE ORGANISME (1)**

REPARTITION PAR PRÊTEUR	Dette en capital à l'origine (2)	Dette en capital au 31/12 de l'exercice	Annuité payée au cours de l'exercice	Dont	
				Intérêts (3)	Capital
<b>TOTAL</b>	0,00	0,00	0,00	0,00	0,00
<u>Auprès des organismes de droit privé</u>	0,00	0,00	0,00	0,00	0,00
<u>Auprès des organismes de droit public</u>	0,00	0,00	0,00	0,00	0,00
<u>Dette provenant d'émissions obligataires(ex : émissions publiques ou privées)</u>	0,00	0,00	0,00	0,00	0,00

(1) Il s'agit des cas où une collectivité ou un établissement public accepte de prendre en charge l'emprunt au profit d'un autre organisme sans qu'il y ait pour autant transfert du contrat.

(2) La dette en capital à l'origine correspond à la part de dette prise en charge par la commune.

(3) Il s'agit des intérêts dus au titre du contrat initial et comptabilisés à l'article 66111 et des intérêts éventuels dus au titre du contrat d'échange et comptabilisés à l'article 668.

<b>IV – ANNEXES</b>	<b>IV</b>
<b>ELEMENTS DU BILAN – ETAT DE LA DETTE – AUTRES DETTES</b>	<b>A2.9</b>

**A2.9 – AUTRES DETTES**

(Issues des engagements juridiques pris autres que ceux destinés à financer la prise en charge d'un emprunt)



<b>IV – ANNEXES</b>	<b>IV</b>
<b>ELEMENTS DU BILAN</b> <b>EQUILIBRE DES OPERATIONS FINANCIERES – DEPENSES</b>	<b>A6.1</b>

**DEPENSES A COUVRIR PAR DES RESSOURCES PROPRES**

Art. (1)	Libellé (1)	Crédits de l'exercice (BP + BS + DM + RAR N-1)	Réalizations
<b>DEPENSES TOTALES A COUVRIR PAR DES RESSOURCES PROPRES =A + B</b>		<b>80 000,00</b>	<b>I 77 336,42</b>
<b>16 Emprunts et dettes assimilées (A)</b>		<b>80 000,00</b>	<b>77 336,42</b>
1631	Emprunts obligataires	0,00	0,00
1641	Emprunts en euros	80 000,00	77 336,42
1643	Emprunts en devises	0,00	0,00
16441	Opérat° afférentes à l'emprunt	0,00	0,00
1671	Avances consolidées du Trésor	0,00	0,00
1672	Emprunts sur comptes spéciaux du Trésor	0,00	0,00
1678	Autres emprunts et dettes	0,00	0,00
1681	Autres emprunts	0,00	0,00
1682	Bons à moyen terme négociables	0,00	0,00
1687	Autres dettes	0,00	0,00
<b>Dépenses et transferts à déduire des ressources propres (B)</b>		<b>0,00</b>	<b>0,00</b>
10...	<i>Reprise de dotations, fonds divers et réserves</i>		
10...	Reversement de dotations, fonds divers et réserves		
139	<i>Subv. invest. transférées cpte résultat</i>	0,00	0,00
020	Dépenses imprévues	0,00	0,00

	Op. de l'exercice I	Restes à réaliser en dépenses au 31/12	Solde d'exécution D001 de l'exercice précédent (N-1)	TOTAL II
<b>Dépenses à couvrir par des ressources propres</b>	<b>77 336,42</b>	<b>0,00</b>	<b>405 272,44</b>	<b>482 608,86</b>

(1) Détailler les chapitres budgétaires par article conformément au plan de comptes.

<b>IV – ANNEXES</b>	<b>IV</b>
<b>ELEMENTS DU BILAN</b>	
<b>EQUILIBRE DES OPERATIONS FINANCIERES – RECETTES</b>	<b>A6.2</b>

**RESSOURCES PROPRES**

Art. (1)	Libellé (1)	Crédits de l'exercice (BP + BS + DM + RAR N-1)	Réalisations
<b>RECETTES (RESSOURCES PROPRES) = a + b</b>		<b>25 272,44</b>	<b>0,00</b>
<b>Ressources propres externes de l'année (a)</b>		<b>0,00</b>	<b>0,00</b>
10222	FCTVA	0,00	0,00
10223	TLE	0,00	0,00
10226	Taxe d'aménagement	0,00	0,00
10228	Autres fonds	0,00	0,00
13146	Attributions de compensation d'investissement	0,00	0,00
13156	Attributions de compensation d'investissement	0,00	0,00
13246	Attributions de compensation d'investissement	0,00	0,00
13256	Attributions de compensation d'investissement	0,00	0,00
138	Autres subvent° invest. non transf.	0,00	0,00
26...	Participations et créances rattachées		
27...	Autres immobilisations financières		
<b>Ressources propres internes de l'année (b) (2)</b>		<b>25 272,44</b>	<b>0,00</b>
15...	Provisions pour risques et charges		
169	Primes de remboursement des obligations	0,00	0,00
26...	Participations et créances rattachées		
27...	Autres immobilisations financières		
28...	Amortissement des immobilisations		
29...	Prov. pour dépréciat° immobilisations		
39...	Prov. dépréciat° des stocks et en-cours		
481...	Charges à rép. sur plusieurs exercices		
49...	Prov. dépréc. comptes de tiers		
59...	Prov. dépréc. comptes financiers		
024	Produits des cessions d'immobilisations	0,00	0,00
021	Virement de la sect° de fonctionnement	25 272,44	0,00

	Opérations de l'exercice III	Restes à réaliser en recettes au 31/12	Solde d'exécution R001 de l'exercice précédent	Affectation R1068 de l'exercice précédent	TOTAL IV
<b>Total ressources propres disponibles</b>	<b>0,00</b>	<b>0,00</b>	<b>0,00</b>	<b>0,00</b>	<b>0,00</b>

	Montant
<b>Dépenses à couvrir par des ressources propres</b>	<b>II 482 608,86</b>
<b>Ressources propres disponibles</b>	<b>IV 0,00</b>
<b>Solde</b>	<b>V = IV – II (3) -482 608,86</b>

(1) Les comptes 15, 169, 26, 27, 28, 29, 39, 481, 49 et 59 sont à détailler conformément au plan de comptes.

(2) Les comptes 15, 29, 39, 49 et 59 sont présentés uniquement si la commune ou l'établissement applique le régime des provisions budgétaires.

(3) Indiquer le signe algébrique.

# **REGIE ASSAINISSEMENT**



**REPUBLIQUE FRANÇAISE**

<b>Numéro SIRET</b> <b>20006925000021</b>	<b>COLLECTIVITE DE RATTACHEMENT</b> <b>EPCI dont la population est de 3500 habitants et plus</b> <b>TROYES CHAMPAGNE METROPOLE</b>
--	--

POSTE COMPTABLE DE : SERVICE DE GESTION COMPTABLE DE TROYES

**SERVICE PUBLIC LOCAL**

M. 49 (1)

**Compte administratif**

**BUDGET : REGIE ASSAINISSEMENT (2)**

**ANNEE 2023**

(1) Compléter en fonction du service public local et du plan de comptes utilisé : M. 4, M. 41, M. 43 ou M. 49.

(2) Indiquer le budget concerné : budget principal ou libellé du budget annexe.

# Sommaire

## I - Informations générales

Modalités de vote du budget 4

## II - Présentation générale du compte administratif

A1 - Vue d'ensemble - Exécution du budget et détail des restes à réaliser 5

A2 - Vue d'ensemble - Section d'exploitation - Chapitres 7

A3 - Vue d'ensemble - Section d'investissement - Chapitres 8

B1 - Balance générale du budget - Dépenses 9

B2 - Balance générale du budget - Recettes 10

## III - Vote du compte administratif

A1 - Section d'exploitation - Détail des dépenses 11

A2 - Section d'exploitation - Détail des recettes 13

B1 - Section d'investissement - Détail des dépenses 14

B2 - Section d'investissement - Détail des recettes 15

B3 - Opérations d'équipement - Détail des chapitres et articles 16

## IV - Annexes

### A - Eléments du bilan

A1.1 - Etat de la dette - Détail des crédits de trésorerie 17

A1.2 - Etat de la dette - Répartition par nature de dette 18

A1.3 - Etat de la dette - Répartition des emprunts par structure de taux 22

A1.4 - Etat de la dette - Typologie de la répartition de l'encours 23

A1.5 - Etat de la dette - Détail des opérations de couverture 24

A1.6 - Etat de la dette - Remboursement anticipé d'un emprunt avec refinancement 26

A1.7 - Etat de la dette - Emprunts renégociés au cours de l'année N 27

A1.8 - Etat de la dette - Autres dettes 28

A2 - Méthodes utilisées pour les amortissements Sans Objet

A3.1 - Etat des provisions et des dépréciations Sans Objet

A3.2 - Etalement des provisions Sans Objet

A4.1 - Equilibre des opérations financières - Dépenses 29

A4.2 - Equilibre des opérations financières - Recettes 30

A5.1.1 - Etat de ventilation des dépenses et recettes des services d'eau et d'assainissement - Exploitation (1) Sans Objet

A5.1.2 - Etat de ventilation des dépenses et recettes des services d'eau et d'assainissement - Investissement (1) Sans Objet

A5.2.1 - Etat de ventilation des dép. et rec. des services d'assainissement collectif et non collectif - Exploitation (1) Sans Objet

A5.2.2 - Etat de ventilation des dép. et rec. des services d'assainissement collectif et non collectif - Investissement (1) Sans Objet

A5.3.1 - Etat de ventilation des dépenses liées à la gestion de la crise sanitaire du COVID-19 - Fonctionnement Sans Objet

A5.3.2 - Etat de ventilation des dépenses liées à la gestion de la crise sanitaire du COVID-19 - Investissement Sans Objet

A6 - Etat des charges transférées Sans Objet

A7 - Détail des opérations pour le compte de tiers Sans Objet

A8.1 - Variation du patrimoine (article R. 2313-3 du CGCT) - Entrées 31

A8.2 - Variation du patrimoine (article R. 2313-3 du CGCT) - Sorties 33

A8.3 - Opérations liées aux cessions 34

A9.1 - Variation du patrimoine (article L. 300-5 du code de l'urbanisme) - Entrées 35

A9.2 - Variation du patrimoine (article L. 300-5 du code de l'urbanisme) - Sorties 36

A10 - Etat des travaux en régie Sans Objet

### B - Engagements hors bilan

B1.1 - Etat des emprunts garantis par la régie Sans Objet

B1.2 - Calcul du ratio d'endettement relatif aux garanties d'emprunt Sans Objet

B1.3 - Subventions versées dans le cadre du vote du budget Sans Objet

B1.4 - Etat des contrats de crédit-bail Sans Objet

B1.5 - Etat des contrats de partenariat public-privé Sans Objet

B1.6 - Etat des autres engagements donnés Sans Objet

B1.7 - Etat des engagements reçus Sans Objet

B2.1 - Etat des autorisations de programme et des crédits de paiement afférents Sans Objet

B2.2 - Etat des autorisations d'engagement et des crédits de paiement afférents Sans Objet

### C - Autres éléments d'informations

C1.1 - Etat du personnel Sans Objet

C1.2 - Etat du personnel de la collectivité ou de l'établissement de rattachement employé par la régie Sans Objet

C2 - Liste des organismes dans lesquels a été pris un engagement financier (2) Sans Objet

C3 - Liste des services individualisés dans un budget annexe (3) Sans Objet

C4 - Présentation agrégée du budget principal et des budgets annexes Sans Objet

## D - Arrêté et signatures

### D - Arrêté et signatures

37

(1) Ces états ne sont obligatoires que pour les régies rattachées à des communes et groupements de communes de moins de 3 000 habitants ayant décidé d'établir un budget unique pour leurs services de distribution d'eau potable et d'assainissement dans les conditions fixées par l'article L. 2224-6 du CGCT. Ils n'existent qu'en M49.

(2) Ces états ne sont obligatoires que pour les régies rattachées à des communes de 3 500 habitants et plus (art. L. 2313-1 du CGCT), à des groupements comprenant au moins une commune de 3 500 habitants et plus (art. L.5211-36 du CGCT, art L. 5711-1 CGCT) et à leurs établissements publics.

(3) Uniquement pour les services dotés de l'autonomie financière et de la personnalité morale.

Préciser, pour chaque annexe, si l'état est sans objet le cas échéant.

<b>I – INFORMATIONS GENERALES</b>	<b>I</b>
<b>MODALITES DE VOTE DU BUDGET</b>	

I – L'assemblée délibérante a voté le présent budget par nature :

- au niveau (1) du chapitre pour la section de fonctionnement ;
- au niveau (1) du chapitre pour la section d'investissement.
- sans (2) les chapitres « opérations d'équipement » de l'état III B 3.

La liste des articles spécialisés sur lesquels l'ordonnateur ne peut procéder à des virements d'article à article est la suivante :

II – En l'absence de mention au paragraphe I ci-dessus, le budget est réputé voté par chapitre, et, en section d'investissement, sans chapitre de dépense « opération d'équipement ».

III – Les provisions sont (3) semi-budgétaires (pas d'inscriptions en recettes de la section d'investissement) .

(1) A compléter par « du chapitre » ou « de l'article ».

(2) Indiquer « avec » ou « sans » les chapitres opérations d'équipement.

(3) A compléter par un seul des deux choix suivants :

- semi-budgétaires (pas d'inscription en recette de la section d'investissement),
- budgétaires (délibération n° ..... du .....).



<b>II – PRESENTATION GENERALE DU COMPTE ADMINISTRATIF</b>	<b>II</b>
<b>VUE D'ENSEMBLE</b>	<b>A1</b>

**EXECUTION DU BUDGET**

		DEPENSES		RECETTES		SOLDE D'EXECUTION (1)	
REALISATIONS DE L'EXERCICE (mandats et titres)	Section d'exploitation	A	10 188 205,41	G	12 019 545,83	G-A	1 831 340,42
	Section d'investissement	B	13 944 978,44	H	8 802 900,44	H-B	-5 142 078,00

		+		+	
REPORTS DE L'EXERCICE N-1	Report en section d'exploitation (002)	C	0,00 (si déficit)	I	9 186 032,80 (si excédent)
	Report en section d'investissement (001)	D	725 099,88 (si déficit)	J	0,00 (si excédent)

		=		=		SOLDE D'EXECUTION (1)	
<b>TOTAL (réalisations + reports)</b>		P= A+B+C+D	24 858 283,73	Q= G+H+I+J	30 008 479,07	=Q-P	5 150 195,34

RESTES A REALISER A REPORTER EN N+1 (2)	Section d'exploitation	E	0,00	K	0,00
	Section d'investissement	F	2 016 318,10	L	2 411 513,14
	TOTAL des restes à réaliser à reporter en N+1	= E+F	2 016 318,10	= K+L	2 411 513,14

		DEPENSES		RECETTES		SOLDE D'EXECUTION (1)	
RESULTAT CUMULE	Section d'exploitation	= A+C+E	10 188 205,41	= G+I+K	21 205 578,63	11 017 373,22	
	Section d'investissement	= B+D+F	16 686 396,42	= H+J+L	11 214 413,58	-5 471 982,84	
	<b>TOTAL CUMULE</b>	= A+B+C+D+E+F	26 874 601,83	= G+H+I+J+K+L	32 419 992,21	5 545 390,38	

**DETAIL DES RESTES A REALISER**

Chap.	Libellé	Dépenses engagées non mandatées		Titres restant à émettre	
<b>TOTAL DE LA SECTION D'EXPLOITATION</b>		E	0,00	K	0,00
011	Charges à caractère général		0,00		
012	Charges de personnel, frais assimilés		0,00		
014	Atténuations de produits		0,00		
65	Autres charges de gestion courante		0,00		
66	Charges financières		0,00		
67	Charges exceptionnelles		0,00		
69	Impôts sur les bénéfices et assimilés		0,00		
70	Ventes produits fabriqués, prestations				0,00
73	Produits issus de la fiscalité				0,00
74	Subventions d'exploitation				0,00
75	Autres produits de gestion courante				0,00
013	Atténuations de charges				0,00
76	Produits financiers				0,00
77	Produits exceptionnels				0,00
<b>TOTAL DE LA SECTION D'INVESTISSEMENT</b>		F	2 016 318,10	L	2 411 513,14
10	Dotations, fonds divers et réserves		0,00		0,00
13	Subventions d'investissement		0,00		2 181 330,00
16	Emprunts et dettes assimilées		0,00		0,00
18	Compte de liaison : affectat° (BA,régie) (6)		0,00		0,00

Chap.	Libellé	Dépenses engagées non mandatées	Titres restant à émettre
20	Immobilisations incorporelles	3 040,00	0,00
21	Immobilisations corporelles	59 816,49	0,00
22	Immobilisations reçues en affectation (5)	0,00	0,00
23	Immobilisations en cours	1 952 023,49	11 900,00
26	Participat° et créances rattachées	0,00	0,00
27	Autres immobilisations financières	0,00	0,00
458149	Opération pour compte de tiers n° 49 - OP TRAVAUX EAU POTABLE COURTALON (3)	1 438,12	0,00
458249	Opération pour compte de tiers n° 49 - OP TRAVAUX EAU POTABLE COURTALON (3)	0,00	218 283,14

(1) Indiquer le signe – si les dépenses sont supérieures aux recettes, et + si les recettes sont supérieures aux dépenses.

(2) Les restes à réaliser de la section d'exploitation correspondent en dépenses, aux dépenses engagées non mandatées et non rattachées telles qu'elles ressortent de la comptabilité des engagements et en recettes, aux recettes certaines n'ayant pas donné lieu à l'émission d'un titre et non rattachées (R. 2311-11 du CGCT).

Les restes à réaliser de la section d'investissement correspondent en dépenses, aux dépenses engagées non mandatées au 31/12 de l'exercice précédent telles qu'elles ressortent de la comptabilité des engagements et aux recettes certaines n'ayant pas donné lieu à l'émission d'un titre au 31/12 de l'exercice précédent (R. 2311-11 du CGCT).

(3) Le chapitre 45 doit être détaillé conformément au plan de comptes, tant en recettes qu'en dépenses.

<b>II – PRESENTATION GENERALE DU COMPTE ADMINISTRATIF</b>	<b>II</b>
<b>SECTION D'EXPLOITATION – CHAPITRES</b>	<b>A2</b>

## DEPENSES D'EXPLOITATION

Chap.	Libellé	Crédits ouverts (BP+DM+RAR N-1)	Crédits employés (ou restant à employer)			Crédits annulés (1)
			Mandats émis	Charges rattachées	Restes à réaliser au 31/12	
011	Charges à caractère général	4 235 813,76	3 290 601,50	610 383,09	0,00	334 829,17
012	Charges de personnel, frais assimilés	1 792 961,00	1 413 251,67	25 114,59	0,00	354 594,74
014	Atténuations de produits	1 403 000,00	1 401 085,00	0,00	0,00	1 915,00
65	Autres charges de gestion courante	202,00	7,32	0,00	0,00	194,68
<b>Total des dépenses de gestion courante</b>		<b>7 431 976,76</b>	<b>6 104 945,49</b>	<b>635 497,68</b>	<b>0,00</b>	<b>691 533,59</b>
66	Charges financières	32 500,00	10 080,05	9 258,04	0,00	13 161,91
67	Charges exceptionnelles	380 200,00	208 512,99	0,00	0,00	171 687,01
68	Dotations aux provisions et dépréciat°(2)	118 850,00	118 850,00			0,00
69	Impôts sur les bénéfices et assimilés(3)	0,00	0,00	0,00	0,00	0,00
022	Dépenses imprévues	0,00				
<b>Total des dépenses réelles d'exploitation</b>		<b>7 963 526,76</b>	<b>6 442 388,53</b>	<b>644 755,72</b>	<b>0,00</b>	<b>876 382,51</b>
023	Virement à la section d'investissement	9 493 208,04				
042	Opérat° ordre transfert entre sections	3 150 000,00	3 101 061,16			48 938,84
043	Opérat° ordre intérieur de la section	0,00	0,00			0,00
<b>Total des dépenses d'ordre d'exploitation</b>		<b>12 643 208,04</b>	<b>3 101 061,16</b>			<b>9 542 146,88</b>
<b>TOTAL</b>		<b>20 606 734,80</b>	<b>9 543 449,69</b>	<b>644 755,72</b>	<b>0,00</b>	<b>10 418 529,39</b>
<b>Pour information</b>		<b>0,00</b>				
<b>D 002 Déficit d'exploitation reporté de N-1</b>						

## RECETTES D'EXPLOITATION

Chap.	Libellé	Crédits ouverts (BP+DM+RAR N-1)	Crédits employés (ou restant à employer)			Crédits annulés
			Titres émis	Prod. rattachées	Restes à réaliser au 31/12	
013	Atténuations de charges	0,00	19 454,54	0,00	0,00	-19 454,54
70	Ventes produits fabriqués, prestations	9 920 500,00	10 196 461,66	125 426,33	0,00	-401 387,99
73	Produits issus de la fiscalité(4)	0,00	0,00	0,00	0,00	0,00
74	Subventions d'exploitation	300 000,00	103 708,04	0,00	0,00	196 291,96
75	Autres produits de gestion courante	202,00	0,91	0,00	0,00	201,09
<b>Total des recettes de gestion courante</b>		<b>10 220 702,00</b>	<b>10 319 625,15</b>	<b>125 426,33</b>	<b>0,00</b>	<b>-224 349,48</b>
76	Produits financiers	0,00	0,00	0,00	0,00	0,00
77	Produits exceptionnels	100 000,00	535 028,78	0,00	0,00	-435 028,78
78	Reprises sur provisions et dépréciations (2)	0,00	0,00			0,00
<b>Total des recettes réelles d'exploitation</b>		<b>10 320 702,00</b>	<b>10 854 653,93</b>	<b>125 426,33</b>	<b>0,00</b>	<b>-659 378,26</b>
042	Opérat° ordre transfert entre sections	1 100 000,00	1 039 465,57			60 534,43
043	Opérat° ordre intérieur de la section	0,00	0,00			0,00
<b>Total des recettes d'ordre d'exploitation</b>		<b>1 100 000,00</b>	<b>1 039 465,57</b>			<b>60 534,43</b>
<b>TOTAL</b>		<b>11 420 702,00</b>	<b>11 894 119,50</b>	<b>125 426,33</b>	<b>0,00</b>	<b>-598 843,83</b>
<b>Pour information</b>		<b>9 186 032,80</b>				
<b>R 002 Excédent d'exploitation reporté de N-1</b>						

(1) Les crédits annulés correspondent aux crédits ouverts desquels il convient de soustraire les crédits employés.

(2) Si la régie applique le régime des provisions semi-budgétaires, ainsi que pour la dotation aux dépréciations des stocks de fournitures et de marchandises, des créances et des valeurs mobilières de placement, aux dépréciations des comptes de tiers et aux dépréciations des comptes financiers.

(3) Ce chapitre n'existe pas en M. 49.

(4) Ce chapitre existe uniquement en M4, M41 et M43.

<b>II – PRESENTATION GENERALE DU COMPTE ADMINISTRATIF</b>	<b>II</b>
<b>SECTION D'INVESTISSEMENT – CHAPITRES</b>	<b>A3</b>

**DEPENSES D'INVESTISSEMENT**

Chap.	Libellé	Crédits ouverts (BP+DM+RAR N-1)	Mandats émis	Restes à réaliser au 31/12	Crédits annulés (1)
20	Immobilisations incorporelles	66 500,00	5 060,00	3 040,00	58 400,00
21	Immobilisations corporelles	446 673,55	154 486,75	59 816,49	232 370,31
22	Immobilisations reçues en affectation	0,00	0,00	0,00	0,00
23	Immobilisations en cours	15 979 100,09	11 664 334,96	1 952 023,49	2 362 741,64
	Total des opérations d'équipement	0,00	0,00	0,00	0,00
	<b>Total des dépenses d'équipement</b>	<b>16 492 273,64</b>	<b>11 823 881,71</b>	<b>2 014 879,98</b>	<b>2 653 511,95</b>
10	Dotations, fonds divers et réserves	0,00	0,00	0,00	0,00
13	Subventions d'investissement	112 000,00	65 293,47	0,00	46 706,53
16	Emprunts et dettes assimilées	305 000,00	303 449,84	0,00	1 550,16
18	Compte de liaison : affectat° (BA,régie) (3)	0,00	0,00	0,00	0,00
26	Participat° et créances rattachées	0,00	0,00	0,00	0,00
27	Autres immobilisations financières	0,00	0,00	0,00	0,00
020	Dépenses imprévues	0,00			
	<b>Total des dépenses financières</b>	<b>417 000,00</b>	<b>368 743,31</b>	<b>0,00</b>	<b>48 256,69</b>
45...	<b>Total des opérations pour compte de tiers (4)</b>	<b>100 878,93</b>	<b>67 724,18</b>	<b>1 438,12</b>	<b>31 716,63</b>
	<b>Total des dépenses réelles d'investissement</b>	<b>17 010 152,57</b>	<b>12 260 349,20</b>	<b>2 016 318,10</b>	<b>2 733 485,27</b>
040	Opérat° ordre transfert entre sections (2)	1 100 000,00	1 039 465,57		60 534,43
041	Opérations patrimoniales (2)	700 000,00	645 163,67		54 836,33
	<b>Total des dépenses d'ordre d'investissement</b>	<b>1 800 000,00</b>	<b>1 684 629,24</b>		<b>115 370,76</b>
	<b>TOTAL</b>	<b>18 810 152,57</b>	<b>13 944 978,44</b>	<b>2 016 318,10</b>	<b>2 848 856,03</b>
	<b>Pour information</b>	<b>725 099,88</b>			
	<b>D 001 Solde d'exécution négatif reporté de N-1</b>				

**RECETTES D'INVESTISSEMENT**

Chap.	Libellé	Crédits ouverts (BP+DM+RAR N-1)	Titres émis	Restes à réaliser au 31/12	Crédits annulés
13	Subventions d'investissement	5 431 788,00	4 511 354,79	2 181 330,00	-1 260 896,79
16	Emprunts et dettes assimilées (hors 165)	0,00	0,00	0,00	0,00
20	Immobilisations incorporelles	0,00	0,00	0,00	0,00
21	Immobilisations corporelles	0,00	0,00	0,00	0,00
22	Immobilisations reçues en affectation	0,00	0,00	0,00	0,00
23	Immobilisations en cours	11 900,00	46 964,18	11 900,00	-46 964,18
	<b>Total des recettes d'équipement</b>	<b>5 443 688,00</b>	<b>4 558 318,97</b>	<b>2 193 230,00</b>	<b>-1 307 860,97</b>
10	Dotations, fonds divers et réserves	0,00	0,00	0,00	0,00
106	Réserves (5)	498 356,64	498 356,64	0,00	0,00
165	Dépôts et cautionnements reçus	0,00	0,00	0,00	0,00
18	Compte de liaison : affectat° (BA,régie)(3)	0,00	0,00	0,00	0,00
26	Participat° et créances rattachées	0,00	0,00	0,00	0,00
27	Autres immobilisations financières	0,00	0,00	0,00	0,00
	<b>Total des recettes financières</b>	<b>498 356,64</b>	<b>498 356,64</b>	<b>0,00</b>	<b>0,00</b>
45...	<b>Total des opérations pour le compte de tiers (4)</b>	<b>249 999,77</b>	<b>0,00</b>	<b>218 283,14</b>	<b>31 716,63</b>
	<b>Total des recettes réelles d'investissement</b>	<b>6 192 044,41</b>	<b>5 056 675,61</b>	<b>2 411 513,14</b>	<b>-1 276 144,34</b>
021	Virement de la section d'exploitation (2)	9 493 208,04			
040	Opérat° ordre transfert entre sections (2)	3 150 000,00	3 101 061,16		48 938,84
041	Opérations patrimoniales (2)	700 000,00	645 163,67		54 836,33
	<b>Total des recettes d'ordre d'investissement</b>	<b>13 343 208,04</b>	<b>3 746 224,83</b>		<b>9 596 983,21</b>
	<b>TOTAL</b>	<b>19 535 252,45</b>	<b>8 802 900,44</b>	<b>2 411 513,14</b>	<b>8 320 838,87</b>
	<b>Pour information</b>	<b>0,00</b>			
	<b>R 001 Solde d'exécution positif reporté de N-1</b>				

(1) Les crédits annulés correspondent aux crédits ouverts auxquels il convient de soustraire les crédits employés.

(2) DE 023 = RI 021 ; DI 040 = RE 042 ; RI 040 = DE 042 ; DI 041 = RI 041 ; DE 043 = RE 043.

(3) A servir uniquement, en dépense, lorsque la régie effectue une dotation initiale en espèces au profit d'un service public non personnalisé qu'elle crée et, en recettes, lorsque le service non personnalisé reçoit une dotation en espèces de la part de sa collectivité de rattachement.

(4) Seul le total des opérations réelles pour compte de tiers figure sur cet état (voir le détail Annexe IV A7).

(5) Le compte 106 n'est pas un chapitre mais un article du chapitre 10.

<b>II – PRESENTATION GENERALE DU COMPTE ADMINISTRATIF</b>	<b>II</b>
<b>BALANCE GENERALE DU BUDGET</b>	<b>B1</b>

**1 – MANDATS EMIS (y compris sur les restes à réaliser N-1)**

	EXPLOITATION	Opérations réelles (1)	Opérations d'ordre (2)	TOTAL
011	Charges à caractère général	3 900 984,59		3 900 984,59
012	Charges de personnel, frais assimilés	1 438 366,26		1 438 366,26
014	Atténuations de produits	1 401 085,00		1 401 085,00
60	Achats et variation des stocks (3)		0,00	0,00
65	Autres charges de gestion courante	7,32		7,32
66	Charges financières	19 338,09	0,00	19 338,09
67	Charges exceptionnelles	208 512,99	0,00	208 512,99
68	Dot. Amortist, dépréciat°, provisions	118 850,00	3 101 061,16	3 219 911,16
69	Impôts sur les bénéfiques et assimilés(4)	0,00		0,00
71	Production stockée (ou déstockage) (3)		0,00	0,00
<b>Dépenses d'exploitation – Total</b>		<b>7 087 144,25</b>	<b>3 101 061,16</b>	<b>10 188 205,41</b>

+

<b>D 002 DEFICIT D'EXPLOITATION REPORTE DE N-1</b>	<b>0,00</b>
--	-------------

=

<b>TOTAL DES DEPENSES D'EXPLOITATION CUMULEES</b>	<b>10 188 205,41</b>
---	----------------------

	INVESTISSEMENT	Opérations réelles (1)	Opérations d'ordre (2)	TOTAL
10	Dotations, fonds divers et réserves	0,00	0,00	0,00
13	Subventions d'investissement	65 293,47	1 039 465,57	1 104 759,04
14	Prov. Réglementées, amort. dérogatoires		0,00	0,00
15	Provisions pour risques et charges (5)		0,00	0,00
16	Emprunts et dettes assimilées (sauf 1688 non budgétaire)	303 449,84	0,00	303 449,84
18	Compte de liaison : affectat° (BA,régie)	0,00		0,00
	Total des opérations d'équipement	0,00		0,00
20	Immobilisations incorporelles (6)	5 060,00	0,00	5 060,00
21	Immobilisations corporelles (6)	154 486,75	0,00	154 486,75
22	Immobilisations reçues en affectation (6)	0,00	0,00	0,00
23	Immobilisations en cours (6)	11 664 334,96	645 163,67	12 309 498,63
26	Participations et créances rattachées	0,00	0,00	0,00
27	Autres immobilisations financières	0,00	0,00	0,00
28	Amortissement des immobilisations(reprises)		0,00	0,00
29	Dépréciation des immobilisations		0,00	0,00
39	Dépréciat° des stocks et en-cours		0,00	0,00
45...	Total des opérations pour compte de tiers (7)	67 724,18	0,00	67 724,18
481	Charges à répartir plusieurs exercices		0,00	0,00
3...	Stocks	0,00	0,00	0,00
<b>Dépenses d'investissement –Total</b>		<b>12 260 349,20</b>	<b>1 684 629,24</b>	<b>13 944 978,44</b>

+

<b>D 001 SOLDE D'EXECUTION NEGATIF REPORTE N-1</b>	<b>725 099,88</b>
--	-------------------

=

<b>TOTAL DES DEPENSES D'INVESTISSEMENT CUMULEE</b>	<b>14 670 078,32</b>
--	----------------------

(1) Y compris les opérations relatives au rattachement des charges et des produits et les opérations d'ordre semi-budgétaires.

(2) Voir liste des opérations d'ordre.

(3) Permet de retracer les variations de stocks (sauf stocks de marchandises et de fournitures).

(4) Ce chapitre n'existe pas en M. 49.

(5) Si la régie applique le régime des provisions budgétaires.

(6) Hors chapitres « opérations d'équipement ».

(7) Seul le total des opérations pour compte de tiers figure sur cet état (voir le détail Annexe IV A7).

<b>II – PRESENTATION GENERALE DU COMPTE ADMINISTRATIF</b>	<b>II</b>
<b>BALANCE GENERALE DU BUDGET</b>	<b>B2</b>

## 2 – Titres émis (y compris sur les restes à réaliser N-1)

	EXPLOITATION	Opérations réelles (1)	Opérations d'ordre (2)	TOTAL
013	Atténuations de charges	19 454,54		19 454,54
60	Achats et variation des stocks (3)		0,00	0,00
70	Ventes produits fabriqués, prestations	10 321 887,99		10 321 887,99
71	Production stockée (ou déstockage)(3)		0,00	0,00
72	Production immobilisée		0,00	0,00
73	Produits issus de la fiscalité(7)	0,00		0,00
74	Subventions d'exploitation	103 708,04		103 708,04
75	Autres produits de gestion courante	0,91		0,91
76	Produits financiers	0,00	0,00	0,00
77	Produits exceptionnels	535 028,78	1 039 465,57	1 574 494,35
78	Reprise amort., dépréciat° et provisions	0,00	0,00	0,00
79	Transferts de charges		0,00	0,00
<b>Recettes d'exploitation – Total</b>		<b>10 980 080,26</b>	<b>1 039 465,57</b>	<b>12 019 545,83</b>

+

<b>R 002 EXCEDENT D'EXPLOITATION REPORTE DE N-1</b>	<b>9 186 032,80</b>
---	---------------------

=

<b>TOTAL DES RECETTES D'EXPLOITATION CUMULEES</b>	<b>21 205 578,63</b>
---	----------------------

	INVESTISSEMENT	Opérations réelles (1)	Opérations d'ordre (2)	TOTAL
10	Dotations, fonds divers et réserves (sauf 106)	0,00	0,00	0,00
13	Subventions d'investissement	4 511 354,79	0,00	4 511 354,79
14	Prov. Réglementées, amort. dérogatoires		0,00	0,00
15	Provisions pour risques et charges (4)		0,00	0,00
16	Emprunts et dettes assimilées (sauf 1688 non budgétaire)	0,00	0,00	0,00
18	Comptes liaison : affectat° BA, régies	0,00		0,00
20	Immobilisations incorporelles(5)	0,00	0,00	0,00
21	Immobilisations corporelles(5)	0,00	0,00	0,00
22	Immobilisations reçues en affectation(5)	0,00	0,00	0,00
23	Immobilisations en cours(5)	46 964,18	645 163,67	692 127,85
26	Participations et créances rattachées	0,00	0,00	0,00
27	Autres immobilisations financières	0,00	0,00	0,00
28	Amortissement des immobilisations		3 101 061,16	3 101 061,16
29	Dépréciation des immobilisations (4)		0,00	0,00
39	Dépréciat° des stocks et en-cours (4)		0,00	0,00
45...	Opérations pour compte de tiers (6)	0,00	0,00	0,00
481	Charges à répartir plusieurs exercices		0,00	0,00
491	Dépréciations des comptes de clients		0,00	0,00
3...	Stocks	0,00	0,00	0,00
<b>Recettes d'investissement – Total</b>		<b>4 558 318,97</b>	<b>3 746 224,83</b>	<b>8 304 543,80</b>

+

<b>R 001 SOLDE D'EXECUTION POSITIF REPORTE DE N-1</b>	<b>0,00</b>
---	-------------

+

<b>AFFECTATION AUX COMPTES 106</b>	<b>498 356,64</b>
------------------------------------	-------------------

=

<b>TOTAL DES RECETTES D'INVESTISSEMENT CUMULEES</b>	<b>8 802 900,44</b>
---	---------------------

(1) Y compris les opérations relatives au rattachement des charges et des produits et les opérations d'ordre semi-budgétaires.

(2) Voir liste des opérations d'ordre.

(3) Permet de retracer les variations de stocks (sauf stocks de marchandises et de fournitures).

(4) Si la régie applique le régime des provisions budgétaires.

(5) Hors chapitres « opérations d'équipement ».

(6) Seul le total des opérations pour compte de tiers figure sur cet état (voir le détail Annexe IV A7).

(7) Ce chapitre existe uniquement en M. 4, en M. 41 et en M. 43.

<b>III – VOTE DU COMPTE ADMINISTRATIF</b>						<b>III</b>
<b>SECTION D'EXPLOITATION – DETAIL DES DEPENSES</b>						<b>A1</b>
Chap/ art (1)	Libellé (1)	Crédits ouverts (BP+DM+RAR N-1)	Crédits employés (ou restant à employer)			Crédits annulés
			Mandats émis	Charges rattachées	Restes à réaliser au 31/12	
<b>011</b>	<b>Charges à caractère général (2) (3)</b>	<b>4 235 813,76</b>	<b>3 290 601,50</b>	<b>610 383,09</b>	<b>0,00</b>	<b>334 829,17</b>
6061	Fournitures non stockables (eau, énergie)	720 300,00	502 220,91	88 975,99	0,00	129 103,10
6063	Fournitures entretien et petit équipt	939 582,00	816 432,38	72 759,79	0,00	50 389,83
6064	Fournitures administratives	1 600,00	1 428,46	0,00	0,00	171,54
6066	Carburants	18 350,00	16 111,87	1 797,19	0,00	440,94
6068	Autres matières et fournitures	200,00	6,93	0,00	0,00	193,07
611	Sous-traitance générale	1 968 000,00	1 559 978,44	357 231,76	0,00	50 789,80
6135	Locations mobilières	16 500,00	15 686,42	0,00	0,00	813,58
61521	Entretien, réparations bâtiments publics	33 300,00	10 640,08	3 167,83	0,00	19 492,09
61523	Entretien, réparations réseaux	1 000,00	870,00	0,00	0,00	130,00
61528	Entretien,réparation autres biens immob.	44 300,00	15 723,33	7 366,30	0,00	21 210,37
61551	Entretien matériel roulant	3 863,00	-407,55	2 416,67	0,00	1 853,88
61558	Entretien autres biens mobiliers	49 400,00	35 464,64	2 475,00	0,00	11 460,36
6156	Maintenance	79 373,00	48 685,02	27 086,18	0,00	3 601,80
6161	Multirisques	17 747,76	15 575,58	2 172,18	0,00	0,00
617	Etudes et recherches	37 500,00	10 434,63	13 993,10	0,00	13 072,27
618	Divers	48 700,00	22 200,47	15 588,98	0,00	10 910,55
6226	Honoraires	38 976,00	23 346,00	7 446,17	0,00	8 183,83
6227	Frais d'actes et de contentieux	37 546,00	23 000,00	6 500,00	0,00	8 046,00
6231	Annonces et insertions	2 900,00	0,00	0,00	0,00	2 900,00
6236	Catalogues et imprimés	2 900,00	2 716,13	56,49	0,00	127,38
6251	Voyages et déplacements	600,00	-65,58	83,33	0,00	582,25
6256	Missions	150,00	0,00	0,00	0,00	150,00
6257	Réceptions	2 000,00	330,90	0,00	0,00	1 669,10
6262	Frais de télécommunications	20 227,00	19 651,68	190,61	0,00	384,71
627	Services bancaires et assimilés	0,00	2 117,76	0,00	0,00	-2 117,76
6283	Frais de nettoyage des locaux	9 368,00	9 321,90	0,00	0,00	46,10
62871	Remb. frais à la coll. de rattachement	75 487,00	74 464,32	500,00	0,00	522,68
62878	Remb. frais à des tiers	63 800,00	63 658,20	0,00	0,00	141,80
63512	Taxes foncières	480,00	514,00	0,00	0,00	-34,00
6354	Droits d'enregistrement et de timbre	64,00	12,00	0,00	0,00	52,00
6356	Redevances occupat° domaine public	600,00	222,35	0,00	0,00	377,65
6358	Autres droits	1 000,00	260,23	575,52	0,00	164,25
<b>012</b>	<b>Charges de personnel, frais assimilés</b>	<b>1 792 961,00</b>	<b>1 413 251,67</b>	<b>25 114,59</b>	<b>0,00</b>	<b>354 594,74</b>
6215	Personnel affecté par CL de rattachement	425 971,00	396 516,45	24 866,59	0,00	4 587,96
6218	Autre personnel extérieur	93 352,00	0,00	0,00	0,00	93 352,00
6331	Versement de mobilité	9 313,00	8 517,97	0,00	0,00	795,03
6332	Cotisations versées au F.N.A.L.	4 110,00	3 407,24	0,00	0,00	702,76
6411	Salaires, appointements, commissions	765 390,00	632 224,05	0,00	0,00	133 165,95
6414	Indemnités et avantages divers	136 066,00	73 771,95	0,00	0,00	62 294,05
6451	Cotisations à l'U.R.S.S.A.F.	243 648,00	200 519,70	0,00	0,00	43 128,30
6452	Cotisations aux mutuelles	6 351,00	6 980,64	0,00	0,00	-629,64
6453	Cotisations aux caisses de retraites	55 432,00	47 008,05	0,00	0,00	8 423,95
6454	Cotisations au Pôle emploi	33 295,00	27 598,43	0,00	0,00	5 696,57
6458	Cotisat° autres organismes sociaux	14 329,00	12 101,70	0,00	0,00	2 227,30
6472	Versements aux comités d'entreprise	4 904,00	4 605,49	248,00	0,00	50,51
6475	Médecine du travail, pharmacie	800,00	0,00	0,00	0,00	800,00
<b>014</b>	<b>Atténuations de produits (4)</b>	<b>1 403 000,00</b>	<b>1 401 085,00</b>	<b>0,00</b>	<b>0,00</b>	<b>1 915,00</b>
706129	Reverst redevance modernisat° agence eau	1 403 000,00	1 401 085,00	0,00	0,00	1 915,00
<b>65</b>	<b>Autres charges de gestion courante</b>	<b>202,00</b>	<b>7,32</b>	<b>0,00</b>	<b>0,00</b>	<b>194,68</b>
658	Charges diverses de gestion courante	202,00	7,32	0,00	0,00	194,68
<b>TOTAL DEPENSES DE GESTION DES SERVICES (a) = (011+012+014+65)</b>		<b>7 431 976,76</b>	<b>6 104 945,49</b>	<b>635 497,68</b>	<b>0,00</b>	<b>691 533,59</b>
<b>66</b>	<b>Charges financières (b) (5)</b>	<b>32 500,00</b>	<b>10 080,05</b>	<b>9 258,04</b>	<b>0,00</b>	<b>13 161,91</b>
66111	Intérêts réglés à l'échéance	17 500,00	15 531,86	0,00	0,00	1 968,14
66112	Intérêts - Rattachement des ICNE	0,00	-10 590,25	9 258,04	0,00	1 332,21
6615	Intérêts comptes courants et de dépôts	15 000,00	5 138,44	0,00	0,00	9 861,56
<b>67</b>	<b>Charges exceptionnelles (c)</b>	<b>380 200,00</b>	<b>208 512,99</b>	<b>0,00</b>	<b>0,00</b>	<b>171 687,01</b>
6711	Intérêts moratoires, pénalités / marché	10 000,00	0,00	0,00	0,00	10 000,00
673	Titres annulés (sur exercices antérieurs	4 000,00	6 700,00	0,00	0,00	-2 700,00
6743	Subventions exceptionnelles fonctionnt	200,00	0,00	0,00	0,00	200,00
678	Autres charges exceptionnelles	366 000,00	201 812,99	0,00	0,00	164 187,01
<b>68</b>	<b>Dotations aux provisions et dépréciat° (d) (6)</b>	<b>118 850,00</b>	<b>118 850,00</b>			<b>0,00</b>
6817	Dot. dépréc. actifs circulants	33 550,00	118 850,00			-85 300,00
6875	Dot. prov. risques et charges exception.	85 300,00	0,00			85 300,00

Chap/ art (1)	Libellé (1)	Crédits ouverts (BP+DM+RAR N-1)	Crédits employés (ou restant à employer)			Crédits annulés
			Mandats émis	Charges rattachées	Restes à réaliser au 31/12	
69	Impôts sur les bénéficiaires et assimilés (e) (7)	0,00	0,00	0,00	0,00	0,00
022	Dépenses imprévues (f)	0,00				
<b>TOTAL DES DEPENSES REELLES = a+b+c+d+e+f</b>		7 963 526,76	6 442 388,53	644 755,72	0,00	876 382,51
023	Virement à la section d'investissement	9 493 208,04				
042	Opérat° ordre transfert entre sections (8)(9)	3 150 000,00	3 101 061,16			48 938,84
6811	Dot. amort. Immos incorp. et corporelles	3 150 000,00	3 101 061,16			48 938,84
<b>TOTAL DES PRELEVEMENTS AU PROFIT DE LA SECTION D'INVESTISSEMENT</b>		12 643 208,04	3 101 061,16			9 542 146,88
043	Opérat° ordre intérieur de la section (10)	0,00	0,00			0,00
<b>TOTAL DES DEPENSES D'ORDRE</b>		12 643 208,04	3 101 061,16			9 542 146,88
<b>TOTAL DES DEPENSES D'EXPLOITATION DE L'EXERCICE (= Total des opérations réelles et d'ordre)</b>		20 606 734,80	9 543 449,69	644 755,72	0,00	10 418 529,39
<b>Pour information D 002 Déficit d'exploitation reporté de N-1</b>		0,00				

**Détail du calcul des ICNE au compte 66112 (5)**

Montant des ICNE de l'exercice	0,00
- Montant des ICNE de l'exercice N-1	0,00
= Différence ICNE N – ICNE N-1	-1 332,21

(1) Détailler les chapitres budgétaires par article conformément au plan de comptes utilisé par la régie.

(2) Le compte 621 est retracé au sein du chapitre 012.

(3) Le compte 634 est uniquement ouvert en M. 41.

(4) Le compte 739 est uniquement ouvert en M. 43.

(5) Si le montant des ICNE de l'exercice est inférieur au montant de l'exercice N-1, le montant de l'article 66112 sera négatif.

(6) Si la régie applique le régime des provisions semi-budgétaires, ainsi que pour la dotation aux dépréciations des stocks de fournitures et de marchandises, des créances et des valeurs mobilières de placement, aux dépréciations des comptes de tiers et aux dépréciations des comptes financiers.

(7) Ce chapitre n'existe pas en M. 49.

(8) Cf. définitions du chapitre des opérations d'ordre, DE 042 = RI 040.

(9) Le compte 6815 peut figurer dans le détail du chapitre 042 si la régie applique le régime des provisions budgétaires.

(10) Chapitre destiné à retracer les opérations particulières telles que les opérations de stocks ou liées à la tenue d'un inventaire permanent simplifié.



<b>III – VOTE DU COMPTE ADMINISTRATIF</b>	<b>III</b>
<b>SECTION D'EXPLOITATION – DETAIL DES RECETTES</b>	<b>A2</b>

Chap/ art(1)	Libellé (1)	Crédits ouverts (BP+DM+RAR N-1)	Crédits employés (ou restant à employer)			Crédits annulés
			Titres émis	Produits rattachés	Restes à réaliser au 31/12	
<b>013</b>	<b>Atténuations de charges (2)</b>	<b>0,00</b>	<b>19 454,54</b>	<b>0,00</b>	<b>0,00</b>	<b>-19 454,54</b>
64198	Autres remboursements	0,00	19 454,54	0,00	0,00	-19 454,54
<b>70</b>	<b>Ventes produits fabriqués, prestations</b>	<b>9 920 500,00</b>	<b>10 196 461,66</b>	<b>125 426,33</b>	<b>0,00</b>	<b>-401 387,99</b>
70611	Redevance d'assainissement collectif	7 375 000,00	7 786 371,45	0,00	0,00	-411 371,45
706121	Redevance modernisation des réseaux	1 350 000,00	1 334 738,34	0,00	0,00	15 261,66
7068	Autres prestations de services	400 000,00	283 510,68	119 700,00	0,00	-3 210,68
70878	Remb. frais par des tiers	95 500,00	97 584,52	0,00	0,00	-2 084,52
7088	Autres produits activités annexes	700 000,00	694 256,67	5 726,33	0,00	17,00
<b>73</b>	<b>Produits issus de la fiscalité (3)</b>	<b>0,00</b>	<b>0,00</b>	<b>0,00</b>	<b>0,00</b>	<b>0,00</b>
<b>74</b>	<b>Subventions d'exploitation</b>	<b>300 000,00</b>	<b>103 708,04</b>	<b>0,00</b>	<b>0,00</b>	<b>196 291,96</b>
741	Primes d'épuration	300 000,00	103 708,04	0,00	0,00	196 291,96
<b>75</b>	<b>Autres produits de gestion courante</b>	<b>202,00</b>	<b>0,91</b>	<b>0,00</b>	<b>0,00</b>	<b>201,09</b>
7588	Autres	202,00	0,91	0,00	0,00	201,09
<b>TOTAL = RECETTES DE GESTION DES SERVICES (a) = 70+73+74+75+013</b>		<b>10 220 702,00</b>	<b>10 319 625,15</b>	<b>125 426,33</b>	<b>0,00</b>	<b>-224 349,48</b>
<b>76</b>	<b>Produits financiers (b)</b>	<b>0,00</b>	<b>0,00</b>	<b>0,00</b>	<b>0,00</b>	<b>0,00</b>
<b>77</b>	<b>Produits exceptionnels (c)</b>	<b>100 000,00</b>	<b>535 028,78</b>	<b>0,00</b>	<b>0,00</b>	<b>-435 028,78</b>
7711	Dédits et pénalités perçus	78 000,00	419 715,05	0,00	0,00	-341 715,05
7714	Recouvrts créances admises en non valeur	0,00	938,35	0,00	0,00	-938,35
773	Mandats annulés (exercices antérieurs)	0,00	85 475,00	0,00	0,00	-85 475,00
778	Autres produits exceptionnels	22 000,00	28 900,38	0,00	0,00	-6 900,38
<b>78</b>	<b>Reprises sur provisions et dépréciations (d) (4)</b>	<b>0,00</b>	<b>0,00</b>			<b>0,00</b>
<b>TOTAL DES RECETTES REELLES =a+b+c+d</b>		<b>10 320 702,00</b>	<b>10 854 653,93</b>	<b>125 426,33</b>	<b>0,00</b>	<b>-659 378,26</b>
<b>042</b>	<b>Opérat° ordre transfert entre sections (6)</b>	<b>1 100 000,00</b>	<b>1 039 465,57</b>			<b>60 534,43</b>
777	Quote-part subv invest transf cpte résul	1 100 000,00	1 039 465,57			60 534,43
<b>043</b>	<b>Opérat° ordre intérieur de la section (5)</b>	<b>0,00</b>	<b>0,00</b>			<b>0,00</b>
<b>TOTAL DES RECETTES D'ORDRE</b>		<b>1 100 000,00</b>	<b>1 039 465,57</b>			<b>60 534,43</b>
<b>TOTAL DES RECETTES D'EXPLOITATION DE L'EXERCICE (=Total des opérations réelles et d'ordre)</b>		<b>11 420 702,00</b>	<b>11 894 119,50</b>	<b>125 426,33</b>	<b>0,00</b>	<b>-598 843,83</b>
<b>Pour information R 002 Excédent d'exploitation reporté de N-1</b>		<b>9 186 032,80</b>				

**Détail du calcul des ICNE au compte 7622**

Montant des ICNE de l'exercice	0,00
- Montant des ICNE de l'exercice N-1	0,00
= Différence ICNE N – ICNE N-1	0,00

(1) Détailler les chapitres budgétaires par article conformément au plan de comptes utilisé par la régie.

(2) L'article 699 n'existe pas en M. 49.

(3) Ce chapitre existe uniquement en M. 41 et M. 43.

(4) Si la régie applique le régime des provisions semi-budgétaires, ainsi que pour la dotation aux dépréciations des stocks de fournitures et de marchandises, des créances et des valeurs mobilières de placement, aux dépréciations des comptes de tiers et aux dépréciations des comptes financiers.

(5) Cf. Définitions du chapitre des opérations d'ordre, RE 042 = DI 040, RE 043=DE 043.

(6) Le compte 7815 peut figurer dans le détail du chapitre 042 si la régie a opté pour les provisions budgétaires.

<b>III – VOTE DU COMPTE ADMINISTRATIF</b>					<b>III</b>
<b>SECTION D'INVESTISSEMENT – DETAIL DES DEPENSES</b>					<b>B1</b>
<b>Chap/ art (1)</b>	<b>Libellé (1)</b>	<b>Crédits ouverts (BP+DM+RAR N-1)</b>	<b>Mandats émis</b>	<b>Restes à réaliser au 31/12</b>	<b>Crédits annulés (2)</b>
<b>20</b>	<b>Immobilisations incorporelles (hors opérations)</b>	<b>66 500,00</b>	<b>5 060,00</b>	<b>3 040,00</b>	<b>58 400,00</b>
2031	Frais d'études	50 000,00	0,00	0,00	50 000,00
2051	Concessions et droits assimilés	16 500,00	5 060,00	3 040,00	8 400,00
<b>21</b>	<b>Immobilisations corporelles (hors opérations)</b>	<b>446 673,55</b>	<b>154 486,75</b>	<b>59 816,49</b>	<b>232 370,31</b>
2182	Matériel de transport	61 903,76	15 616,00	34 161,00	12 126,76
2183	Matériel de bureau et informatique	19 000,00	958,76	14 674,77	3 366,47
2184	Mobilier	2 500,00	0,00	0,00	2 500,00
2188	Autres immobilisations corporelles	363 269,79	137 911,99	10 980,72	214 377,08
<b>22</b>	<b>Immobilisations reçues en affectation (hors opérations)</b>	<b>0,00</b>	<b>0,00</b>	<b>0,00</b>	<b>0,00</b>
<b>23</b>	<b>Immobilisations en cours (hors opérations)</b>	<b>15 979 100,09</b>	<b>11 664 334,96</b>	<b>1 952 023,49</b>	<b>2 362 741,64</b>
2313	Constructions	4 570 592,64	3 170 052,30	0,00	1 400 540,34
2315	Installat°, matériel et outillage techni	10 939 544,26	8 145 469,27	1 952 023,49	842 051,50
2317	Immo. corporelles reçues mise à dispo.	68 963,19	0,00	0,00	68 963,19
238	Avances commandes immo. incorp.	400 000,00	348 813,39	0,00	51 186,61
<b>Total des dépenses d'équipement</b>		<b>16 492 273,64</b>	<b>11 823 881,71</b>	<b>2 014 879,98</b>	<b>2 653 511,95</b>
<b>10</b>	<b>Dotations, fonds divers et réserves</b>	<b>0,00</b>	<b>0,00</b>	<b>0,00</b>	<b>0,00</b>
<b>13</b>	<b>Subventions d'investissement</b>	<b>112 000,00</b>	<b>65 293,47</b>	<b>0,00</b>	<b>46 706,53</b>
13111	Subv. équipt Agence de l'eau	62 000,00	61 899,00	0,00	101,00
1318	Autres subventions d'équipement	50 000,00	3 394,47	0,00	46 605,53
<b>16</b>	<b>Emprunts et dettes assimilées</b>	<b>305 000,00</b>	<b>303 449,84</b>	<b>0,00</b>	<b>1 550,16</b>
1641	Emprunts en euros	61 259,00	61 258,59	0,00	0,41
1681	Autres emprunts	243 741,00	242 191,25	0,00	1 549,75
<b>18</b>	<b>Compte de liaison : affectat° (BA,régie)</b>	<b>0,00</b>	<b>0,00</b>	<b>0,00</b>	<b>0,00</b>
<b>26</b>	<b>Participat° et créances rattachées</b>	<b>0,00</b>	<b>0,00</b>	<b>0,00</b>	<b>0,00</b>
<b>27</b>	<b>Autres immobilisations financières</b>	<b>0,00</b>	<b>0,00</b>	<b>0,00</b>	<b>0,00</b>
<b>020</b>	<b>Dépenses imprévues</b>	<b>0,00</b>			
<b>Total des dépenses financières</b>		<b>417 000,00</b>	<b>368 743,31</b>	<b>0,00</b>	<b>48 256,69</b>
458149	OP TRAVAUX EAU POTABLE COURTALON (4)	100 878,93	67 724,18	1 438,12	31 716,63
<b>Total des dépenses d'opérations pour compte de tiers</b>		<b>100 878,93</b>	<b>67 724,18</b>	<b>1 438,12</b>	<b>31 716,63</b>
<b>TOTAL DEPENSES REELLES</b>		<b>17 010 152,57</b>	<b>12 260 349,20</b>	<b>2 016 318,10</b>	<b>2 733 485,27</b>
<b>040</b>	<b>Opérat° ordre transfert entre sections (5)</b>	<b>1 100 000,00</b>	<b>1 039 465,57</b>		<b>60 534,43</b>
	<b>Reprises sur autofinancement antérieur(6)</b>	<b>1 100 000,00</b>	<b>1 039 465,57</b>		<b>60 534,43</b>
139111	Sub. équipt cpte résult. Agence de l'eau	0,00	647 484,00		-647 484,00
139118	Sub. équipt cpte résult. Autres	0,00	4 757,00		-4 757,00
13912	Sub. équipt cpte résult. Régions	0,00	26 720,81		-26 720,81
13913	Sub. équipt cpte résult. Départements	0,00	153 338,46		-153 338,46
13914	Sub. équipt cpte résult. Communes	0,00	4 213,00		-4 213,00
13915	Sub. équipt cpte résult. Groupements	0,00	155,00		-155,00
13916	Sub. équipt cpte résult. Autres EPL	0,00	2 290,00		-2 290,00
13918	Autres subventions d'équipement	1 100 000,00	200 507,30		899 492,70
	<b>Charges transférées</b>	<b>0,00</b>	<b>0,00</b>		<b>0,00</b>
<b>041</b>	<b>Opérations patrimoniales (7)</b>	<b>700 000,00</b>	<b>645 163,67</b>		<b>54 836,33</b>
2313	Constructions	72 400,00	69 999,80		2 400,20
2315	Installat°, matériel et outillage techni	627 600,00	575 163,87		52 436,13
<b>TOTAL DEPENSES D'ORDRE</b>		<b>1 800 000,00</b>	<b>1 684 629,24</b>		<b>115 370,76</b>
<b>TOTAL DES DEPENSES D'INVESTISSEMENT DE L'EXERCICE (= Total des dépenses réelles et d'ordre)</b>		<b>18 810 152,57</b>	<b>13 944 978,44</b>	<b>2 016 318,10</b>	<b>2 848 856,03</b>
<b>Pour information</b>		<b>725 099,88</b>			
<b>D 001 Solde d'exécution négatif reporté de N-1</b>					

(1) Détailler les chapitres budgétaires par article conformément au plan de comptes utilisé par la régie.

(2) Les crédits annulés correspondent aux crédits ouverts auxquels il convient de soustraire les mandats émis et les restes à réaliser au 31/12.

(3) Voir état III B3 pour le détail des opérations d'équipement.

(4) Voir annexe IV A7 pour le détail des opérations pour compte de tiers.

(5) Cf. définitions du chapitre des opérations d'ordre, DI 040 = RE 042.

(6) Les comptes 15..2 peuvent figurer dans le détail des reprises sur autofinancement antérieur si la régie applique le régime des provisions budgétaires.

(7) Cf. définitions du chapitre des opérations d'ordre, DI 041 = RI 041.

<b>III – VOTE DU COMPTE ADMINISTRATIF</b>					<b>III</b>
<b>SECTION D'INVESTISSEMENT – DETAIL DES RECETTES</b>					<b>B2</b>
<b>Chap/ art (1)</b>	<b>Libellé (1)</b>	<b>Crédits ouverts (BP+DM+RAR N-1)</b>	<b>Titres émis</b>	<b>Restes à réaliser au 31/12</b>	<b>Crédits annulés (2)</b>
<b>13</b>	<b>Subventions d'investissement</b>	<b>5 431 788,00</b>	<b>4 511 354,79</b>	<b>2 181 330,00</b>	<b>-1 260 896,79</b>
13111	Subv. équipt Agence de l'eau	4 564 788,00	4 007 376,00	1 794 330,00	-1 236 918,00
13118	Autres Subv. Équipt Etat	120 000,00	0,00	0,00	120 000,00
1313	Subv. équipt Départements	0,00	18 282,79	0,00	-18 282,79
1318	Autres subventions d'équipement	747 000,00	485 696,00	387 000,00	-125 696,00
<b>16</b>	<b>Emprunts et dettes assimilées(hors 165)</b>	<b>0,00</b>	<b>0,00</b>	<b>0,00</b>	<b>0,00</b>
<b>20</b>	<b>Immobilisations incorporelles</b>	<b>0,00</b>	<b>0,00</b>	<b>0,00</b>	<b>0,00</b>
<b>21</b>	<b>Immobilisations corporelles</b>	<b>0,00</b>	<b>0,00</b>	<b>0,00</b>	<b>0,00</b>
<b>22</b>	<b>Immobilisations reçues en affectation</b>	<b>0,00</b>	<b>0,00</b>	<b>0,00</b>	<b>0,00</b>
<b>23</b>	<b>Immobilisations en cours</b>	<b>11 900,00</b>	<b>46 964,18</b>	<b>11 900,00</b>	<b>-46 964,18</b>
2313	Constructions	11 900,00	0,00	11 900,00	0,00
2315	Installat°, matériel et outillage techni	0,00	46 964,18	0,00	-46 964,18
<b>Total des recettes d'équipement</b>		<b>5 443 688,00</b>	<b>4 558 318,97</b>	<b>2 193 230,00</b>	<b>-1 307 860,97</b>
<b>10</b>	<b>Dotations, fonds divers et réserves</b>	<b>498 356,64</b>	<b>498 356,64</b>	<b>0,00</b>	<b>0,00</b>
1068	Autres réserves	498 356,64	498 356,64	0,00	0,00
<b>165</b>	<b>Dépôts et cautionnements reçus</b>	<b>0,00</b>	<b>0,00</b>	<b>0,00</b>	<b>0,00</b>
<b>18</b>	<b>Compte de liaison : affectat° (BA,régie)</b>	<b>0,00</b>	<b>0,00</b>	<b>0,00</b>	<b>0,00</b>
<b>26</b>	<b>Participat° et créances rattachées</b>	<b>0,00</b>	<b>0,00</b>	<b>0,00</b>	<b>0,00</b>
<b>27</b>	<b>Autres immobilisations financières</b>	<b>0,00</b>	<b>0,00</b>	<b>0,00</b>	<b>0,00</b>
<b>Total des recettes financières</b>		<b>498 356,64</b>	<b>498 356,64</b>	<b>0,00</b>	<b>0,00</b>
458249	OP TRAVAUX EAU POTABLE COURTALON (3)	249 999,77	0,00	218 283,14	31 716,63
<b>Total des recettes d'opérations pour compte de tiers</b>		<b>249 999,77</b>	<b>0,00</b>	<b>218 283,14</b>	<b>31 716,63</b>
<b>TOTAL DES RECETTES REELLES</b>		<b>6 192 044,41</b>	<b>5 056 675,61</b>	<b>2 411 513,14</b>	<b>-1 276 144,34</b>
<b>021</b>	<b>Virement de la section d'exploitation</b>	<b>9 493 208,04</b>			
<b>040</b>	<b>Opérat° ordre transfert entre sections (4)(5)</b>	<b>3 150 000,00</b>	<b>3 101 061,16</b>		<b>48 938,84</b>
2805	Licences, logiciels, droits similaires	0,00	16 433,00		-16 433,00
28131	Bâtiments	0,00	855 509,00		-855 509,00
28153	Installations à caractère spécifique	0,00	1 706 264,91		-1 706 264,91
28156	Matériel spécifique d'exploitation	0,00	66,00		-66,00
28173	Constructions (mise à disposition)	3 150 000,00	88 148,00		3 061 852,00
28174	Constructions sur sol d'autrui (mad)	0,00	88,00		-88,00
28175	Matériel et outillage technique (mad)	0,00	385 070,84		-385 070,84
28182	Matériel de transport	0,00	31 170,59		-31 170,59
28183	Matériel de bureau et informatique	0,00	3 220,00		-3 220,00
28184	Mobilier	0,00	830,00		-830,00
28188	Autres	0,00	14 260,82		-14 260,82
<b>TOTAL DES PRELEVEMENTS PROVENANT DE LA SECTION D'EXPLOITATION</b>		<b>12 643 208,04</b>	<b>3 101 061,16</b>		<b>9 542 146,88</b>
<b>041</b>	<b>Opérations patrimoniales (6)</b>	<b>700 000,00</b>	<b>645 163,67</b>		<b>54 836,33</b>
238	Avances commandes immo. incorp.	700 000,00	645 163,67		54 836,33
<b>TOTAL DES RECETTES D'ORDRE</b>		<b>13 343 208,04</b>	<b>3 746 224,83</b>		<b>9 596 983,21</b>
<b>TOTAL DES RECETTES D'INVESTISSEMENT DE L'EXERCICE (= Total des recettes réelles et d'ordre)</b>		<b>19 535 252,45</b>	<b>8 802 900,44</b>	<b>2 411 513,14</b>	<b>8 320 838,87</b>
<b>Pour information</b>		<b>0,00</b>			
<b>R 001 Solde d'exécution positif reporté de N-1</b>					

(1) Détailler les chapitres budgétaires par article conformément au plan de comptes utilisé par la régie.

(2) Les crédits annulés correspondent aux crédits ouverts auxquels il convient de soustraire les mandats émis et les restes à réaliser au 31/12.

(3) Voir annexe IV A7 pour le détail des opérations pour compte de tiers.

(4) Cf. définitions du chapitre des opérations d'ordre, *DI 040 = RE 042*.

(5) Les comptes 15..2 peuvent figurer dans le détail du chapitre 040 si la régie applique le régime des provisions budgétaires.

(6) Cf. définitions du chapitre des opérations d'ordre, *DI 041 = RI 041*.

<b>III – VOTE DU COMPTE ADMINISTRATIF</b>	<b>III</b>
<b>DETAIL DES CHAPITRES D'OPERATION D'EQUIPEMENT</b>	<b>B3</b>

Cet état ne contient pas d'information.

<b>IV – ANNEXES</b>	<b>IV</b>
<b>ELEMENTS DU BILAN – ETAT DE LA DETTE – DETAIL DES CREDITS DE TRESORERIE</b>	<b>A1.1</b>

**A1.1 – DETAIL DES CREDITS DE TRESORERIE (1)**

Nature (Pour chaque ligne, indiquer le numéro de contrat)	Date de la décision de réaliser la ligne de trésorerie (2)	Montant maximum autorisé au 01/01/N	Montant des tirages N	Montant des remboursements N		Encours restant dû au 31/12/N
				Intérêts (3)	Remboursement du tirage	
51921 Avances de trésorerie de la collectivité de rattachement						
51928 Autres avances de trésorerie						
51931 Lignes de trésorerie						
LT-00003868630-B.Ass	31/03/2023	2 500 000,00	1 000 000,00	11 993,15	1 000 000,00	0,00
51932 Lignes de trésorerie liées à un emprunt						
5194 Billets de trésorerie						
5198 Autres crédits de trésorerie						
<b>519 Crédits de trésorerie (Total)</b>		<b>2 500 000,00</b>	<b>1 000 000,00</b>	<b>11 993,15</b>	<b>1 000 000,00</b>	<b>0,00</b>

(1) Circulaire n° NOR : INTB8900071C du 22/02/1989.

(2) Indiquer la date de la délibération de l'assemblée autorisant la ligne de trésorerie ou la date de la décision de l'ordonnateur de réaliser la ligne de trésorerie sur la base d'un montant maximum autorisé par l'organe délibérant (article L. 2122-22 du CGCT).

(3) Il s'agit des intérêts comptabilisés au compte 6615, sauf pour les emprunts assortis d'une option de tirage sur ligne de trésorerie pour lesquels les intérêts sont comptabilisés au compte 66111 et sauf pour les billets de trésorerie pour lesquels les intérêts sont comptabilisés au compte 6618.

<b>IV – ANNEXES</b>	<b>IV</b>
<b>ELEMENTS DU BILAN – ETAT DE LA DETTE – REPARTITION PAR NATURE DE DETTE</b>	<b>A1.2</b>

## A1.2 – REPARTITION PAR NATURE DE DETTE (hors 16449 et 166)

Nature (Pour chaque ligne, indiquer le numéro de contrat)	Emprunts et dettes à l'origine du contrat													
	Organisme prêteur ou chef de file	Date de signature	Date d'émission ou date de mobilisation (1)	Date du premier remboursement	Nominal (2)	Type de taux d'intérêt (3)	Index (4)	Taux initial		Devise	Périodicité des remboursements (6)	Profil d'amortissement (7)	Possibilité de remboursement anticipé O/N	Catégorie d'emprunt (8)
								Niveau de taux (5)	Taux actuariel					
<b>163 Emprunts obligataires (Total)</b>					0,00									
<b>164 Emprunts auprès d'établissement de crédit (Total)</b>					1 011 333,37									
1641 Emprunts en euros (total)					1 011 333,37									
12/04	CREDIT AGRICOLE	13/01/2014	01/01/2014	13/02/2014	750 000,00	F	Taux fixe à 4.09 %	4,090	4,090	EUR	A	P	O	A-1
17/14	CAISSE D'EPARGNE	07/10/2013	01/01/2017	05/01/2017	261 333,37	V	(Livret A(Préfixé) + 1.2)-Floor 0 sur Livret A(Préfixé)	1,950	1,993	EUR	T	C	O	A-1
1643 Emprunts en devises (total)					0,00									
16441 Emprunts assortis d'une option de tirage sur ligne de trésorerie (total)					0,00									
<b>165 Dépôts et cautionnements reçus (Total)</b>					0,00									
<b>167 Emprunts et dettes assortis de conditions particulières (Total)</b>					0,00									
1675 Dettes pour METP et PPP (total)					0,00									
1678 Autres emprunts et dettes (total)					0,00									
<b>168 Emprunts et dettes assimilés (Total)</b>					4 189 522,66									
1681 Autres emprunts (total)					4 189 522,66									
17/12	Agence de l'eau Seine Normandie	19/12/2013	01/01/2017	26/02/2017	107 596,66	F	Taux fixe à 0 %	0,000	0,000	EUR	A	C	O	A-1
17/13	Agence de l'eau Seine Normandie	10/07/2015	25/07/2016	25/07/2017	166 781,00	F	Taux fixe à 0 %	0,000	0,000	EUR	A	C	O	A-1

TROYES CHAMPAGNE METROPOLE - REGIE ASSAINISSEMENT - CA - 2023

Nature (Pour chaque ligne, indiquer le numéro de contrat)	Emprunts et dettes à l'origine du contrat													
	Organisme prêteur ou chef de file	Date de signature	Date d'émission ou date de mobilisation (1)	Date du premier remboursement	Nominal (2)	Type de taux d'intérêt (3)	Index (4)	Taux initial		Devise	Périodicité des remboursements (6)	Profil d'amortissement (7)	Possibilité de remboursement anticipé O/N	Catégorie d'emprunt (8)
								Niveau de taux (5)	Taux actuariel					
17/18	Agence de l'eau Seine Normandie	27/11/2017	19/12/2017	19/12/2018	137 916,00	F	Taux fixe à 0 %	0,000	0,000	EUR	A	C	O	A-1
18/04	Agence de l'eau Seine Normandie	09/08/2018	16/11/2018	16/11/2019	255 709,00	F	Taux fixe à 0 %	0,000	0,000	EUR	A	C	O	A-1
19/04	Agence de l'eau Seine Normandie	14/12/2018	07/08/2019	07/08/2020	365 382,00	F	Taux fixe à 0 %	0,000	0,000	EUR	A	C	O	A-1
19/05	Agence de l'eau Seine Normandie	14/12/2018	07/08/2019	07/08/2020	298 177,00	F	Taux fixe à 0 %	0,000	0,000	EUR	A	C	O	A-1
19/06	Agence de l'eau Seine Normandie	12/02/2019	07/08/2019	07/08/2020	100 069,00	F	Taux fixe à 0 %	0,000	0,000	EUR	A	C	O	A-1
20/03	Agence de l'eau Seine Normandie	16/01/2020	01/04/2020	01/04/2021	266 779,00	F	Taux fixe à 0 %	0,000	0,000	EUR	A	C	O	A-1
20/04	Agence de l'eau Seine Normandie	02/03/2020	13/10/2020	13/10/2021	1 998 169,00	F	Taux fixe à 0 %	0,000	0,000	EUR	A	C	O	A-1
21/01	Agence de l'eau Seine Normandie	31/07/2020	21/04/2021	21/04/2022	26 872,00	F	Taux fixe à 0 %	0,000	0,000	EUR	A	C	O	A-1
21/02	Agence de l'eau Seine Normandie	30/04/2021	29/10/2021	29/10/2022	438 261,00	F	Taux fixe à 0 %	0,000	0,000	EUR	A	C	O	A-1
21/04	Agence de l'eau Seine Normandie	11/10/2019	09/12/2021	09/12/2022	27 811,00	F	Taux fixe à 0 %	0,000	0,000	EUR	A	C	O	A-1
1682 Bons à moyen terme négociables (total)					0,00									
1687 Autres dettes (total)					0,00									
<b>Total général</b>					<b>5 200 856,03</b>									

(1) Si un emprunt donne lieu à plusieurs mobilisations, indiquer la date de la première mobilisation.

(2) Nominal : montant emprunté à l'origine.

(3) Type de taux d'intérêt : F : fixe ; V : variable simple ; C : complexe (c'est-à-dire un taux variable qui n'est pas seulement défini comme la simple addition d'un taux usuel de référence et d'une marge exprimée en point de pourcentage).

(4) Mentionner le ou les types d'index (ex : Euribor 3 mois).

(5) Indiquer le niveau de taux à l'origine du contrat.

(6) Indiquer la périodicité des remboursements : A : annuelle ; M : mensuelle, B : bimestrielle, S : semestrielle, T : trimestrielle, X autre.

(7) Indiquer C pour amortissement constant, P pour amortissement progressif, F pour *in fine*, X pour autres à préciser.

(8) Catégorie d'emprunt à l'origine. Exemple A-1 (cf. la classification des emprunts suivant la typologie de la circulaire IOCB1015077C du 25 juin 2010 sur les produits financiers offerts aux collectivités territoriales).

<b>IV – ANNEXES</b>	<b>IV</b>
<b>ELEMENTS DU BILAN – ETAT DE LA DETTE – REPARTITION PAR NATURE DE DETTE</b>	<b>A1.2</b>

## A1.2 – REPARTITION PAR NATURE DE DETTE (hors 16449 et 166) (suite)

Nature (Pour chaque ligne, indiquer le numéro de contrat)	Emprunts et dettes au 31/12/N											
	Couverture ? O/N (10)	Montant couvert	Catégorie d'emprunt après couverture éventuelle (11)	Capital restant dû au 31/12/N	Durée résiduelle (en années)	Taux d'intérêt			Annuité de l'exercice			ICNE de l'exercice
						Type de taux (12)	Index (13)	Niveau de taux d'intérêt au 31/12/N (14)	Capital	Charges d'intérêt (15)	Intérêts perçus (le cas échéant) (16)	
<b>163 Emprunts obligataires (Total)</b>		0,00		0,00					0,00	0,00	0,00	0,00
<b>164 Emprunts auprès d'établissement de crédit (Total)</b>		0,00		337 497,85					61 258,59	15 531,86	0,00	9 258,04
1641 Emprunts en euros (total)		0,00		337 497,85					61 258,59	15 531,86	0,00	9 258,04
12/04	N	0,00	A-1	225 497,82	4,12	F	Taux fixe à 4.09 %	4,078	39 925,25	10 855,80	0,00	8 121,24
17/14	N	0,00	A-1	112 000,03	5,01	V	(Livret A(Préfixé) + 1.2)-Floor 0 sur Livret A(Préfixé)	3,968	21 333,34	4 676,06	0,00	1 136,80
1643 Emprunts en devises (total)		0,00		0,00					0,00	0,00	0,00	0,00
16441 Emprunts assortis d'une option de tirage sur ligne de trésorerie (total) (9)		0,00		0,00					0,00	0,00	0,00	0,00
<b>165 Dépôts et cautionnements reçus (Total)</b>		0,00		0,00					0,00	0,00	0,00	0,00
<b>167 Emprunts et dettes assortis de conditions particulières (Total)</b>		0,00		0,00					0,00	0,00	0,00	0,00
1675 Dettes pour METP et PPP (total)		0,00		0,00					0,00	0,00	0,00	0,00
1678 Autres emprunts et dettes (total)		0,00		0,00					0,00	0,00	0,00	0,00
<b>168 Emprunts et dettes assimilés (Total)</b>		0,00		3 317 966,99					242 191,25	0,00	0,00	0,00
1681 Autres emprunts (total)		0,00		3 317 966,99					242 191,25	0,00	0,00	0,00
17/12	N	0,00	A-1	49 659,97	5,15	F	Taux fixe à 0 %	0,000	8 276,67	0,00	0,00	0,00
17/13	N	0,00	A-1	108 407,65	12,57	F	Taux fixe à 0 %	0,000	8 339,05	0,00	0,00	0,00
17/18	N	0,00	A-1	82 749,60	8,97	F	Taux fixe à 0 %	0,000	9 194,40	0,00	0,00	0,00
18/04	N	0,00	A-1	170 472,65	9,88	F	Taux fixe à 0 %	0,000	17 047,27	0,00	0,00	0,00
19/04	N	0,00	A-1	267 946,80	10,60	F	Taux fixe à 0 %	0,000	24 358,80	0,00	0,00	0,00
19/05	N	0,00	A-1	218 663,12	10,60	F	Taux fixe à 0 %	0,000	19 878,47	0,00	0,00	0,00
19/06	N	0,00	A-1	80 055,20	15,60	F	Taux fixe à 0 %	0,000	5 003,45	0,00	0,00	0,00
20/03	N	0,00	A-1	213 423,19	11,25	F	Taux fixe à 0 %	0,000	17 785,27	0,00	0,00	0,00
20/04	N	0,00	A-1	1 698 443,65	16,78	F	Taux fixe à 0 %	0,000	99 908,45	0,00	0,00	0,00



TROYES CHAMPAGNE METROPOLE - REGIE ASSAINISSEMENT - CA - 2023

Nature (Pour chaque ligne, indiquer le numéro de contrat)	Emprunts et dettes au 31/12/N											
	Couverture ? O/N (10)	Montant couvert	Catégorie d'emprunt après couverture éventuelle (11)	Capital restant dû au 31/12/N	Durée résiduelle (en années)	Taux d'intérêt			Annuité de l'exercice			ICNE de l'exercice
						Type de taux (12)	Index (13)	Niveau de taux d'intérêt au 31/12/N (14)	Capital	Charges d'intérêt (15)	Intérêts perçus (le cas échéant) (16)	
21/01	N	0,00	A-1	23 289,06	12,31	F	Taux fixe à 0 %	0,000	1 791,47	0,00	0,00	0,00
21/02	N	0,00	A-1	379 826,20	12,83	F	Taux fixe à 0 %	0,000	29 217,40	0,00	0,00	0,00
21/04	N	0,00	A-1	25 029,90	17,94	F	Taux fixe à 0 %	0,000	1 390,55	0,00	0,00	0,00
1682 Bons à moyen terme négociables (total)		0,00		0,00					0,00	0,00	0,00	0,00
1687 Autres dettes (total)		0,00		0,00					0,00	0,00	0,00	0,00
<b>Total général</b>		<b>0,00</b>		<b>3 655 464,84</b>					<b>303 449,84</b>	<b>15 531,86</b>	<b>0,00</b>	<b>9 258,04</b>

(9) S'agissant des emprunts assortis d'une ligne de trésorerie, il faut faire ressortir le remboursement du capital de la dette prévue pour l'exercice correspondant au véritable endettement.

(10) Si l'emprunt est soumis à couverture, il convient de compléter le tableau « détail des opérations de couverture ».

(11) Catégorie d'emprunt. Exemple A-1 (cf. la classification des emprunts suivant la typologie de la circulaire IOCB1015077C du 25 juin 2010 sur les produits financiers offerts aux collectivités territoriales).

(12) Type de taux d'intérêt après opérations de couverture : F : fixe ; V : variable simple ; C : complexe (c'est-à-dire un taux variable qui n'est pas seulement défini comme la simple addition d'un taux usuel de référence et d'une marge exprimée en point de pourcentage).

(13) Mentionner l'index en cours au 31/12/N après opérations de couverture.

(14) Taux après opérations de couverture éventuelles. Pour les emprunts à taux variable, indiquer le niveau moyen du taux constaté sur l'année.

(15) Il s'agit des intérêts dus au titre du contrat initial et comptabilisés à l'article 66111 « Intérêts réglés à l'échéance » (intérêts décaissés) et intérêts éventuels dus au titre du contrat d'échange éventuel et comptabilisés à l'article 668.

(16) Indiquer les intérêts éventuellement reçus au titre du contrat d'échange éventuel et comptabilisés au 768.

<b>IV – ANNEXES</b>	<b>IV</b>
<b>ELEMENTS DU BILAN – ETAT DE LA DETTE – REPARTITION DES EMPRUNTS PAR STRUCTURE DE TAUX</b>	<b>A1.3</b>

### A1.3 – REPARTITION DES EMPRUNTS PAR STRUCTURE DE TAUX (HORS A1)

Emprunts ventilés par structure de taux selon le risque le plus élevé (Pour chaque ligne, indiquer le numéro de contrat) (1)	Organisme prêteur ou chef de file	Nominal (2)	Capital restant dû au 31/12/N (3)	Type d'indices (4)	Durée du contrat	Dates des périodes bonifiées	Taux minimal (5)	Taux maximal (6)	Coût de sortie (7)	Taux maximal après couverture éventuelle (8)	Niveau du taux au 31/12/N (9)	Intérêts payés au cours de l'exercice (10)	Intérêts perçus au cours de l'exercice (le cas échéant) (11)	% par type de taux selon le capital restant dû
Echange de taux, taux variable simple plafonné (cap) ou encadré (tunnel) (A)														
<b>TOTAL (A)</b>		<b>0,00</b>	<b>0,00</b>						<b>0,00</b>			<b>0,00</b>	<b>0,00</b>	<b>0,00</b>
Barrière simple (B)														
<b>TOTAL (B)</b>		<b>0,00</b>	<b>0,00</b>						<b>0,00</b>			<b>0,00</b>	<b>0,00</b>	<b>0,00</b>
Option d'échange (C)														
<b>TOTAL (C)</b>		<b>0,00</b>	<b>0,00</b>						<b>0,00</b>			<b>0,00</b>	<b>0,00</b>	<b>0,00</b>
Multiplicateur jusqu'à 3 ou multiplicateur jusqu'à 5 capé (D)														
<b>TOTAL (D)</b>		<b>0,00</b>	<b>0,00</b>						<b>0,00</b>			<b>0,00</b>	<b>0,00</b>	<b>0,00</b>
Multiplicateur jusqu'à 5 (E)														
<b>TOTAL (E)</b>		<b>0,00</b>	<b>0,00</b>						<b>0,00</b>			<b>0,00</b>	<b>0,00</b>	<b>0,00</b>
Autres types de structures (F)														
<b>TOTAL (F)</b>		<b>0,00</b>	<b>0,00</b>						<b>0,00</b>			<b>0,00</b>	<b>0,00</b>	<b>0,00</b>
<b>TOTAL GENERAL</b>		<b>0,00</b>	<b>0,00</b>						<b>0,00</b>			<b>0,00</b>	<b>0,00</b>	<b>0,00</b>

(1) Répartir les emprunts selon le type de structure de taux (de A à F selon la classification de la charte de bonne conduite) en fonction du risque le plus élevé à courir sur toute la durée de vie du contrat de prêt et après opérations de couverture éventuelles.

(2) Nominal : montant emprunté à l'origine. En cas de couverture partielle d'un emprunt, indiquer séparément sur deux lignes la part du nominal couvert et la part non couverte.

(3) En cas de couverture partielle d'un emprunt, indiquer séparément sur deux lignes la part du capital restant dû couvert et la part non couverte.

(4) Indiquer la classification de l'indice sous-jacent suivant la typologie de la circulaire du 25 juin 2010 sur les produits financiers (de 1 à 6). 1 : Indice zone euro / 2 : Indices inflation française ou zone euro ou écart entre ces indices / 3 : Ecart indice zone euro / 4 : Indices hors zone euro ou écart d'indices dont l'un est hors zone euro / 5 : écarts d'indices hors zone euro / 6 : autres indices.

(5) Taux hors opération de couverture. Indiquer le montant, l'index ou la formule correspondant au taux minimal du contrat de prêt sur toute la durée du contrat.

(6) Taux hors opération de couverture. Indiquer le montant, l'index ou la formule correspondant au taux maximal du contrat de prêt sur toute la durée du contrat.

(7) Coût de sortie : indiquer le montant de l'indemnité contractuelle de remboursement définitif de l'emprunt au 31/12/N ou le cas échéant, à la prochaine date d'échéance.

(8) Montant, index ou formule.

(9) Indiquer le niveau de taux après opérations de couverture éventuelles. Pour les emprunts à taux variables, indiquer le niveau moyen du taux constaté sur l'année.

(10) Indiquer les intérêts dus au titre du contrat initial et comptabilisés à l'article 66111 et des intérêts éventuels dus au titre du contrat d'échange et comptabilisés à l'article 668.

(11) Indiquer les intérêts reçus au titre du contrat d'échange et comptabilisés au 768.

<b>IV – ANNEXES</b>	<b>IV</b>
<b>ELEMENTS DU BILAN – ETAT DE LA DETTE – TYPOLOGIE DE LA REPARTITION DE L'ENCOURS</b>	<b>A1.4</b>

## A1.4 – TYPOLOGIE DE LA REPARTITION DE L'ENCOURS (1)

Indices sous-jacents		(1) Indices zone euro	(2) Indices inflation française ou zone euro ou écart entre ces indices	(3) Ecart d'indices zone euro	(4) Indices hors zone euro et écarts d'indices dont l'un est un indice hors zone euro	(5) Ecart d'indices hors zone euro	(6) Autres indices
<b>Structure</b>							
<b>(A) Taux fixe simple. Taux variable simple. Echange de taux fixe contre taux variable ou inversement. Echange de taux structuré contre taux variable ou taux fixe (sens unique). Taux variable simple plafonné (cap) ou encadré (tunnel)</b>	Nombre de produits	14	0	0	0	0	
	% de l'encours	99,99	0,00	0,00	0,00	0,00	
	Montant en euros	3 655 464,84	0,00	0,00	0,00	0,00	
<b>(B) Barrière simple. Pas d'effet de levier</b>	Nombre de produits	0	0	0	0	0	
	% de l'encours	0,00	0,00	0,00	0,00	0,00	
	Montant en euros	0,00	0,00	0,00	0,00	0,00	
<b>(C) Option d'échange (swaption)</b>	Nombre de produits	0	0	0	0	0	
	% de l'encours	0,00	0,00	0,00	0,00	0,00	
	Montant en euros	0,00	0,00	0,00	0,00	0,00	
<b>(D) Multiplicateur jusqu'à 3 ; multiplicateur jusqu'à 5 capé</b>	Nombre de produits	0	0	0	0	0	
	% de l'encours	0,00	0,00	0,00	0,00	0,00	
	Montant en euros	0,00	0,00	0,00	0,00	0,00	
<b>(E) Multiplicateur jusqu'à 5</b>	Nombre de produits	0	0	0	0	0	
	% de l'encours	0,00	0,00	0,00	0,00	0,00	
	Montant en euros	0,00	0,00	0,00	0,00	0,00	
<b>(F) Autres types de structures</b>	Nombre de produits						0
	% de l'encours						0,00
	Montant en euros						0,00

(1) Cette annexe retrace le stock de dette au 31/12/N après opérations de couverture éventuelles.

<b>IV – ANNEXES</b>	<b>IV</b>
<b>ELEMENTS DU BILAN – ETAT DE LA DETTE – DETAIL DES OPERATIONS DE COUVERTURE</b>	<b>A1.5</b>

**A1.5 – DETAIL DES OPERATIONS DE COUVERTURE (1)**

Instruments de couverture (Pour chaque ligne, indiquer le numéro de contrat)	Emprunt couvert			Instrument de couverture									
	Référence de l'emprunt couvert	Capital restant dû au 31/12/N	Date de fin du contrat	Organisme co-contractant	Type de couverture (3)	Nature de la couverture (change ou taux)	Notionnel de l'instrument de couverture	Date de début du contrat	Date de fin du contrat	Périodicité de règlement des intérêts (4)	Montant des commissions diverses	Primes éventuelles	
												Primes payées pour l'achat d'option	Primes reçues pour la vente d'option
<b>Taux fixe (total)</b>		0,00					0,00				0,00	0,00	0,00
<b>Taux variable simple (total)</b>		0,00					0,00				0,00	0,00	0,00
<b>Taux complexe (total) (2)</b>		0,00					0,00				0,00	0,00	0,00
<b>Total</b>		<b>0,00</b>					<b>0,00</b>				<b>0,00</b>	<b>0,00</b>	<b>0,00</b>

(1) Si un instrument couvre plusieurs emprunts, distinguer une ligne par emprunt couvert.

(2) Il s'agit d'un taux variable qui n'est pas défini comme la simple addition d'un taux usuel de référence et d'une marge exprimée en point de pourcentage.

(3) Indiquer s'il s'agit d'un *swap*, d'une option (*cap*, *floor*, *tunnel*, *swaption*).

(4) Indiquer la périodicité de règlement des intérêts : A : annuelle, M : mensuelle, B : bimestrielle, S : semestrielle, T : trimestrielle, X : autre.

<b>IV – ANNEXES</b>	<b>IV</b>
<b>ELEMENTS DU BILAN – ETAT DE LA DETTE – DETAIL DES OPERATIONS DE COUVERTURE</b>	<b>A1.5</b>

**A1.5 – DETAIL DES OPERATIONS DE COUVERTURE (1) (suite)**

Instruments de couverture (Pour chaque ligne, indiquer le numéro de contrat)	Référence de l'emprunt couvert	Effet de l'instrument de couverture							
		Taux payé		Taux reçu (7)		Charges et produits constatés depuis l'origine du contrat		Catégorie d'emprunt (8)	
		Index (5)	Niveau de taux (6)	Index	Niveau de taux	Charges c/668	Produits c/768	Avant opération de couverture	Après opération de couverture
<b>Taux fixe (total)</b>						0,00	0,00		
<b>Taux variable simple (total)</b>						0,00	0,00		
<b>Taux complexe (total) (2)</b>						0,00	0,00		
<b>Total</b>						0,00	0,00		

(5) Indiquer l'index utilisé ou la formule de taux.

(6) Pour les emprunts à taux variable, indiquer le niveau moyen du taux constaté sur l'année.

(7) A compléter si l'instrument de couverture est un *swap*.

(8) Catégorie d'emprunt. Exemple A-1 (cf. la classification des emprunts suivant la typologie de la circulaire IOCB1015077C du 25 juin 2010 sur les produits financiers offerts aux collectivités territoriales).

<b>IV – ANNEXES</b>	<b>IV</b>
<b>ELEMENTS DU BILAN – ETAT DE LA DETTE – REMBOURSEMENT ANTICIPE D’UN EMPRUNT AVEC REFINANCEMENT</b>	<b>A1.6</b>

**A1.6 – REMBOURSEMENT ANTICIPE D’UN EMPRUNT AVEC REFINANCEMENT (1)**

Emprunts (2) (Pour chaque ligne, indiquer le numéro de contrat)	Année de mobilisation et profil d'amort. de l'emprunt		Date du refinancement	Organisme prêteur ou chef de file	Capital restant dû	Capital réaménagé	Durée résiduelle	Périodicité des remboursements (6)	Caractéristiques du taux			Coût de sortie (10)		Annuité de l'exercice		ICNE de l'exercice
	Année	Profil (5)							Type de taux (7)	Index (8)	Niveau de taux (9)	Type (11)	Montant (12)	Intérêts (13)	Capital	
<b>Total des dépenses au c/ 166 Refinancement de dette (3)</b>					0,00	0,00						0,00	0,00	0,00	0,00	0,00
<b>Total des recettes au c/ 166 Refinancement de dette (4)</b>					0,00	0,00						0,00	0,00	0,00	0,00	0,00

(1) Les opérations de refinancement de dette consistent en un remboursement d'un emprunt auprès d'un établissement de crédit suivi de la souscription d'un nouvel emprunt. Pour cette raison, les dépenses et les recettes du c/166 sont équilibrées.

(2) Pour les emprunts de refinancement, indiquer le nouveau numéro de contrat suivi, entre parenthèses, de la référence de l'emprunt quitté.

(3) Il s'agit de retracer les caractéristiques avant réaménagement des emprunts ayant fait l'objet d'un remboursement anticipé avec refinancement.

(4) Il s'agit de retracer les caractéristiques après réaménagement des emprunts de refinancement.

(5) Indiquer C pour amortissement constant, P pour amortissement progressif, F pour *in fine*, X pour autres à préciser.

(6) Indiquer la périodicité des remboursements A : annuelle ; T : trimestrielle ; M : mensuelle, B : bimestrielle, S : semestrielle, X autre.

(7) Type de taux d'intérêt : F : fixe ; V : variable simple ; C : complexe (c'est-à-dire un taux variable qui n'est pas seulement défini comme la simple addition d'un taux usuel de référence et d'une marge exprimée en point de pourcentage).

(8) Indiquer le type d'index (ex : Euribor 3 mois).

(9) Taux après opérations de couverture éventuelles. Pour un emprunt à taux variable, indiquer le niveau du taux constaté à la date du refinancement.

(10) Il s'agit de retracer les caractéristiques de l'indemnité de remboursement anticipé due relative à l'emprunt quitté.

(11) Indiquer A pour autofinancement, C pour capitalisation, T pour intégration dans le taux du nouvel emprunt, D pour allongement de durée.

(12) Indiquer le coût de sortie uniquement en cas d'autofinancement et de capitalisation.

(13) Il s'agit des intérêts dus au titre du contrat initial et comptabilisés à l'article 66111 « Intérêts réglés à l'échéance » (intérêts décaissés) et intérêts éventuels dus au titre du contrat d'échange éventuel et comptabilisés à l'article 668.

<b>IV – ANNEXES</b>	<b>IV</b>
<b>ELEMENTS DU BILAN – ETAT DE LA DETTE – EMPRUNTS RENEGOCIES AU COURS DE L’ANNEE N</b>	<b>A1.7</b>

**A1.7 – EMPRUNTS RENEGOCIES AU COURS DE L’ANNEE N (1)**

N° du contrat d'emprunt	Date de souscription du contrat initial	Date de renégociation	Organisme prêteur	Durée résiduelle en années		Taux (2)						Nominal		Profil d'amortissement et périodicité de remboursement (6)		Capital restant dû au 31/12/N	ICNE de l'exercice	Annuité payée dans l'exercice (s'il y a lieu)	
				Contrat initial	Contrat renégocié	Contrat initial			Contrat renégocié			Contrat initial	Contrat renégocié (5)	Contrat initial	Contrat renégocié			Intérêts	Capital
						Type de taux (3)	Index (4)	Taux act.	Type de taux (3)	Index (4)	Taux act.								
Total												0,00	0,00			0,00	0,00	0,00	0,00

(1) Inscrire les emprunts renégociés au cours de l'exercice N.

(2) Taux à la date de renégociation.

(3) Indiquer : F : fixe ; V : variable simple ; C : complexe (c'est-à-dire un taux variable qui n'est pas seulement défini comme la simple addition d'un taux usuel de référence et d'une marge exprimée en point de pourcentage).

(4) Indiquer la nature de l'index retenu (exemple : Euribor 3 mois).

(5) Nominal à la date de renégociation.

(6) Faire figurer 2 lettres : - Pour le profil d'amortissement, indiquer : C pour amortissement constant, P pour amortissement progressif, F pour *in fine*, X pour autres.

- Pour la périodicité de remboursement, indiquer : A : annuelle ; T : trimestrielle ; M : mensuelle, B : bimestrielle, S : semestrielle, X autre.

<b>IV – ANNEXES</b>	<b>IV</b>
<b>ELEMENTS DU BILAN – ETAT DE LA DETTE AUTRES DETTES</b>	<b>A1.8</b>

**A1.8 – AUTRES DETTES***(Issues des engagements juridiques pris autres que ceux destinés à financer la prise en charge d'un emprunt)*

LIBELLES	Montant initial de la dette	Dépenses de l'exercice	Dettes restantes
----------	-----------------------------	------------------------	------------------



<b>IV – ANNEXES</b>	<b>IV</b>
<b>ELEMENTS DU BILAN</b> <b>EQUILIBRE DES OPERATIONS FINANCIERES – DEPENSES</b>	<b>A4.1</b>

**DEPENSES A COUVRIR PAR DES RESSOURCES PROPRES**

Art. (1)	Libellé (1)	Crédits de l'exercice (BP + BS + DM + RAR N-1)	Réalisations
<b>DEPENSES TOTALES A COUVRIR PAR DES RESSOURCES PROPRES =A + B</b>		<b>1 405 000,00</b>	<b>1 342 915,41</b>
<b>16 Emprunts et dettes assimilées (A)</b>		<b>305 000,00</b>	<b>303 449,84</b>
1631	Emprunts obligataires	0,00	0,00
1641	Emprunts en euros	61 259,00	61 258,59
1643	Emprunts en devises	0,00	0,00
16441	Opérat° afférentes à l'emprunt	0,00	0,00
1678	Autres emprunts et dettes	0,00	0,00
1681	Autres emprunts	243 741,00	242 191,25
1682	Bons à moyen terme négociables	0,00	0,00
1687	Autres dettes	0,00	0,00
<b>Dépenses et transferts à déduire des ressources propres (B)</b>		<b>1 100 000,00</b>	<b>1 039 465,57</b>
10...	<i>Reprise de dotations, fonds divers et réserves</i>		
10...	Reversement de dotations, fonds divers et réserves		
139	<i>Subv. invest. transférées cpte résultat</i>	1 100 000,00	1 039 465,57
020	Dépenses imprévues	0,00	0,00

	Op. de l'exercice I	Restes à réaliser en dépenses au 31/12	Solde d'exécution D001 de l'exercice précédent (N-1)	TOTAL II
<b>Dépenses à couvrir par des ressources propres</b>	<b>1 342 915,41</b>	<b>2 016 318,10</b>	<b>725 099,88</b>	<b>4 084 333,39</b>

(1) Détailler les chapitres budgétaires par article conformément au plan de comptes.

<b>IV – ANNEXES</b>	<b>IV</b>
<b>ELEMENTS DU BILAN</b>	
<b>EQUILIBRE DES OPERATIONS FINANCIERES – RECETTES</b>	<b>A4.2</b>

**RESSOURCES PROPRES**

Art. (1)	Libellé (1)	Crédits de l'exercice (BP + BS + DM + RAR N-1)	Réalisations
<b>RECETTES (RESSOURCES PROPRES) = a + b</b>		<b>12 643 208,04</b>	<b>3 101 061,16</b>
<b>Ressources propres externes de l'année (a)</b>		<b>0,00</b>	<b>0,00</b>
10222	FCTVA	0,00	0,00
10228	Autres fonds globalisés	0,00	0,00
26...	Participations et créances rattachées		
27...	Autres immobilisations financières		
<b>Ressources propres internes de l'année (b) (2)</b>		<b>12 643 208,04</b>	<b>3 101 061,16</b>
15...	Provisions pour risques et charges		
169	Primes de remboursement des obligations	0,00	0,00
26...	Participations et créances rattachées		
27...	Autres immobilisations financières		
28...	Amortissement des immobilisations		
2805	Licences, logiciels, droits similaires	0,00	16 433,00
28131	Bâtiments	0,00	855 509,00
28153	Installations à caractère spécifique	0,00	1 706 264,91
28156	Matériel spécifique d'exploitation	0,00	66,00
28173	Constructions (mise à disposition)	3 150 000,00	88 148,00
28174	Constructions sur sol d'autrui (mad)	0,00	88,00
28175	Matériel et outillage technique (mad)	0,00	385 070,84
28182	Matériel de transport	0,00	31 170,59
28183	Matériel de bureau et informatique	0,00	3 220,00
28184	Mobilier	0,00	830,00
28188	Autres	0,00	14 260,82
29...	Dépréciation des immobilisations		
39...	Dépréciat° des stocks et en-cours		
481...	Charges à répartir plusieurs exercices		
021	Virement de la section d'exploitation	9 493 208,04	0,00

	Opérations de l'exercice III	Restes à réaliser en recettes au 31/12	Solde d'exécution R001 de l'exercice précédent	Affectation R106 de l'exercice précédent	TOTAL IV
<b>Total ressources propres disponibles</b>	<b>3 101 061,16</b>	<b>2 411 513,14</b>	<b>0,00</b>	<b>498 356,64</b>	<b>6 010 930,94</b>

	Montant
<b>Dépenses à couvrir par des ressources propres</b>	<b>II 4 084 333,39</b>
<b>Ressources propres disponibles</b>	<b>IV 6 010 930,94</b>
<b>Solde</b>	<b>V = IV – II (3) 1 926 597,55</b>

(1) Les comptes 15, 169, 26, 27, 28, 29, 39 et 481 sont à détailler conformément au plan de comptes.

(2) Les comptes 15, 29 et 39 sont présentés uniquement si la commune ou l'établissement applique le régime des provisions budgétaires.

(3) Indiquer le signe algébrique.

<b>IV – ANNEXES</b>	<b>IV</b>
<b>ELEMENTS DU BILAN</b> <b>VARIATION DU PATRIMOINE (article R. 2313-3 du CGCT) – ENTREES</b>	<b>A8.1</b>

**A8.1 – ETAT DES ENTREES D'IMMOBILISATIONS**

Modalités et date d'acquisition	Désignation du bien	Valeur d'acquisition (coût historique)	Cumul des amortissements	Durée de l'amortissement
Acquisitions à titre onéreux				
09/01/2023	AVANCE - FOUILLE ARCHEOLOGIQUE 1ER MAI	6 671,29	0,00	0
10/01/2023	TRAVAUX RESEAUX	8 069 021,38	0,00	0
12/01/2023	TRAVAUX BRANCHEMENTS	600 480,91	0,00	0
13/01/2023	TRAVAUX STEP BARBEREY	3 240 052,10	0,00	0
31/01/2023	CAPTEURS DEBIMETRE ENTREE STEP BARBEREY	9 208,82	0,00	10
02/02/2023	ACHAT PIECES AUTOMATES POUR STEP BARBEREY	7 267,88	0,00	10
02/02/2023	ELECTROVANNE POUR LAVEUR DE SABLE STEP BARBEREY	654,40	0,00	10
07/02/2023	TRANSMETTEUR SONDE SUR BY-PASS STEP BARBEREY	2 396,52	0,00	10
07/03/2023	ADOUCCISSEURS STEP BARBEREY	3 009,20	0,00	10
09/03/2023	TRANSMETTEUR & SONDE SUR DEBIMETRE DAMPIERRE	1 723,69	0,00	10
13/03/2023	DOUCHE DE SECURITE ET COFFRET LAVE OEIL STEP	1 191,85	0,00	10
12/04/2023	FONTAINE ATELIER STEP BARBEREY	3 571,60	0,00	10
12/04/2023	STEP ST THIBAULT PROGRAMME AUTOMATE TELEGESTION	16 924,20	0,00	10
13/04/2023	AVANCE - TRAVAUX REHABILITATION 1ER MAI	200 177,00	0,00	0
18/04/2023	AUTOMATE DE TELEGESTION POSTE REFOULEMENT	2 118,00	0,00	10
25/04/2023	MOTEUR VENTILATION DESHYDRATATION STEP BARBEREY	1 963,60	0,00	10
15/05/2023	ANALYSEUR HUMIDITE STEP BARBEREY	747,92	0,00	10
16/05/2023	AVANCE FORFAITAIRE - REHABILITATION RESEAUX	141 965,10	0,00	0
01/06/2023	EXPRESS VAN - GN - 540 - KZ	15 616,00	0,00	10
09/06/2023	RENOUV LICENCES AUTODESK	5 060,00	0,00	3
28/06/2023	CHAUDIERE STEP BARBEREY	16 635,92	0,00	10
04/07/2023	CAISSE OUTILLAGE ET OUTILLAGE STEP BARBEREY	1 853,57	0,00	10
06/07/2023	POMPE DOSEUSE STEP ESTISSAC	1 292,00	0,00	10
07/07/2023	TREUIL ET CABLE POUR MANUTENTION STEP BARBEREY	822,00	0,00	10
25/07/2023	GRILLE ANTI-CHUTE POUR POSTE	4 277,18	0,00	10
22/08/2023	ENSEMBLE PORTABLE CONTROLE NIVEAU BOUE STEP	1 590,70	0,00	10
05/09/2023	CARTE TSX STEP BARBEREY	2 194,80	0,00	10
25/09/2023	FOURNITURE DE BARREAU DAGE ANTICHUTE POUR POSTE	2 346,67	0,00	10
02/10/2023	VARIATEUR POMPE A BOUE BIOLOGIQUE STEP BARBEREY	1 675,00	0,00	10
04/10/2023	MATERIEL ELECTRO-PORTATIFS - POSTE REFOULEMENT	507,95	0,00	10
04/10/2023	VANNE MURALE POUR POSTE CLAIREVILLE	3 733,95	0,00	10
08/11/2023	5 VARIATEURS STEP BARBEREY	17 734,18	0,00	10
08/11/2023	SYSTEME DESODORISATION - POSTE MONTIER LA CELLE	3 575,00	0,00	10
13/11/2023	TÊTE D'IMPRESSION GRISE & NOIRE PHOTO POUR TRACEUR	958,76	0,00	3
15/11/2023	CHAUDIERE STEP BARBEREY	16 487,39	0,00	10
30/11/2023	GARDE-CORPS ET D'ECHELLES PR VIENNES	2 256,00	0,00	10
12/12/2023	BORNE DE PESEE STEP BARBEREY	10 152,00	0,00	10
Acquisitions à titre gratuit				
Mise à disposition				
Affectation				
Mises en concession ou affermage				
Divers				
31/08/2023	TRAVAUX RESEAUX	2 711 477,02	0,00	60

Modalités et date d'acquisition	Désignation du bien	Valeur d'acquisition (coût historique)	Cumul des amortissements	Durée de l'amortissement
31/08/2023	TRAVAUX BRANCHEMENTS	230 836,52	0,00	60
31/08/2023	TVX STEP BARBEREY	5 694 725,71	0,00	30
<b>TOTAL GENERAL</b>		<b>21 054 953,78</b>	<b>0,00</b>	

<b>IV – ANNEXES</b>	<b>IV</b>
<b>ELEMENTS DU BILAN</b> <b>VARIATION DU PATRIMOINE (article R. 2313-3 du CGCT) – SORTIES</b>	<b>A8.2</b>

**A8.2 – ETAT DES SORTIES DES BIENS D'IMMOBILISATIONS**

Modalités et date de sortie	Désignation du bien	Valeur d'acquisition (coût historique)	Durée de l'amort.	Cumul des amort. antérieurs	Valeur nette comptable au jour de la cession	Prix de cession	Plus ou moins values
Cessions à titre onéreux							
Cessions à titre gratuit							
Mise à disposition							
Affectation							
Mises en concession ou affermage							
Mise à la réforme							
Divers							
<b>TOTAL GENERAL</b>		<b>0,00</b>					<b>0,00</b>

<b>IV – ANNEXES</b>	<b>IV</b>
<b>ELEMENTS DU BILAN OPERATIONS LIEES AUX CESSIONS</b>	<b>A8.3</b>

**A8.3 –OPERATIONS LIEES AUX CESSIONS**

<b>Produit des cessions</b>		<b>Réalisations</b>
Compte 775	Produits des cessions d'éléments d'actif	0,00
Compte 675	Valeurs comptables des éléments d'actif cédés	0,00

<b>IV – ANNEXES</b>	<b>IV</b>
<b>ELEMENTS DU BILAN</b> <b>VARIATION DU PATRIMOINE (article L. 300-5 du code de l'urbanisme) – ENTREES</b>	<b>A9.1</b>

**A9.1 – ETAT DES ENTREES D'IMMOBILISATIONS (L. 300-5 du code de l'urbanisme)**

Modalités et date d'acquisition	Désignation du bien	Valeur d'acquisition (coût historique)	Cumul des amortissements	Durée de l'amortissement
Acquisitions à titre onéreux				
Acquisitions à titre gratuit				
Mise à disposition				
Affectation				
Mises en concession ou affermage				
Divers				
<b>TOTAL GENERAL</b>		0,00	0,00	

<b>IV – ANNEXES</b>	<b>IV</b>
<b>ELEMENTS DU BILAN</b> <b>VARIATION DU PATRIMOINE (article L. 300-5 du code de l'urbanisme) – SORTIES</b>	<b>A9.2</b>

**A9.2 – ETAT DES SORTIES DES BIENS D'IMMOBILISATIONS (L. 300-5 du code de l'urbanisme)**

Modalités et date de sortie	Désignation du bien	Valeur d'acquisition (coût historique)	Durée de l'amort.	Cumul des amort. antérieurs	Valeur nette comptable au jour de la cession	Prix de cession	Plus ou moins values
Cessions à titre onéreux							
Cessions à titre gratuit							
Mise à disposition							
Affectation							
Mises en concession ou affermage							
Mise à la réforme							
Divers							
<b>TOTAL GENERAL</b>		<b>0,00</b>					<b>0,00</b>



# **GEMAPI**



**REPUBLIQUE FRANÇAISE**

**EPCI dont la population est de 3500 habitants et plus - TROYES  
CHAMPAGNE METROPOLE (1)**

**AGREGE AU BUDGET PRINCIPAL DE TROYES CHAMPAGNE METROPOLE  
PRINCIPAL (2)**

Numéro SIRET : 20006925000187

POSTE COMPTABLE : SERVICE DE GESTION COMPTABLE DE TROYES

**M 14**

**Compte administratif  
voté par nature**

BUDGET : GEMAPI (3)

ANNEE 2023

(1) Indiquer la nature juridique et le nom de la collectivité ou de l'établissement (commune, CCAS, EPCI, syndicat mixte, etc).

(2) A renseigner uniquement pour les budgets annexes.

(3) Indiquer le budget concerné : budget principal ou libellé du budget annexe.

# Sommaire

## I - Informations générales (5)

A - Informations statistiques, fiscales et financières	4
B - Modalités de vote du budget	5

## II - Présentation générale du budget

A1 - Vue d'ensemble - Exécution du budget et détail des restes à réaliser	6
A2 - Vue d'ensemble - Section de fonctionnement - Chapitres	8
A3 - Vue d'ensemble - Section d'investissement - Chapitres	9
B1 - Balance générale du budget - Dépenses	11
B2 - Balance générale du budget - Recettes	12

## III - Vote du budget

A1 - Section de fonctionnement - Détail des dépenses	13
A2 - Section de fonctionnement - Détail des recettes	15
B1 - Section d'investissement - Détail des dépenses	16
B2 - Section d'investissement - Détail des recettes	17
B3 - Opérations d'équipement - Détail des chapitres et articles	18

## IV - Annexes (6)

### A - Eléments du bilan

A1 - Présentation croisée par fonction (1)	Sans Objet
A1.1 - Présentation croisée par fonction - Détail fonctionnement	Sans Objet
A1.2 - Présentation croisée par fonction - Détail investissement	Sans Objet
A2.1 - Etat de la dette - Détail des crédits de trésorerie	19
A2.2 - Etat de la dette - Répartition par nature de dette	20
A2.3 - Etat de la dette - Répartition des emprunts par structure de taux	24
A2.4 - Etat de la dette - Typologie de la répartition de l'encours	25
A2.5 - Etat de la dette - Détail des opérations de couverture	26
A2.6 - Etat de la dette - Remboursement anticipé d'un emprunt avec refinancement	28
A2.7 - Etat de la dette - Emprunts renégociés au cours de l'année N	29
A2.8 - Etat de la dette - Dette pour financer l'emprunt d'un autre organisme	30
A2.9 - Etat de la dette - Autres dettes	31
A3 - Méthodes utilisées pour les amortissements	Sans Objet
A4 - Etat des provisions	Sans Objet
A5 - Etalement des provisions	Sans Objet
A6.1 - Equilibre des opérations financières - Dépenses	32
A6.2 - Equilibre des opérations financières - Recettes	33
A7.1.1 - Etats des dépenses et recettes des services d'eau et d'assainissement - Fonctionnement (2)	Sans Objet
A7.1.2 - Etats des dépenses et recettes des services d'eau et d'assainissement - Investissement (2)	Sans Objet
A7.2.1 - Etats des dépenses et recettes des services assujettis à la TVA - Fonctionnement (3)	Sans Objet
A7.2.2 - Etats des dépenses et recettes des services assujettis à la TVA - Investissement (3)	Sans Objet
A7.3.1 - Etats de la répartition de la TEOM - Fonctionnement (4)	Sans Objet
A7.3.2 - Etats de la répartition de la TEOM - Investissement (4)	Sans Objet
A7.4.1 - Etat de ventilation des dépenses liées à la gestion de la crise sanitaire du COVID-19 - Fonctionnement	Sans Objet
A7.4.2 - Etat de ventilation des dépenses liées à la gestion de la crise sanitaire du COVID-19 - Investissement	Sans Objet
A8 - Etat des charges transférées	Sans Objet
A9 - Détail des opérations pour le compte de tiers	Sans Objet
A10.1 - Variation du patrimoine (article R. 2313-3 du CGCT) - Entrées	34
A10.2 - Variation du patrimoine (article R. 2313-3 du CGCT) - Sorties	35
A10.3 - Opérations liées aux cessions	36
A10.4 - Variation du patrimoine (article L. 300-5 du code de l'urbanisme) - Entrées	37
A10.5 - Variation du patrimoine (article L. 300-5 du code de l'urbanisme) - Sorties	38
A11 - Etat des travaux en régie	Sans Objet
A12 - Emploi des crédits communautaires dans le cadre de la subvention globale	Sans Objet

### B - Engagements hors bilan

B1.1 - Etat des emprunts garantis par la commune ou l'établissement	Sans Objet
B1.2 - Calcul du ratio d'endettement relatif aux garanties d'emprunt	Sans Objet
B1.3 - Etat des contrats de crédit-bail	Sans Objet
B1.4 - Etat des contrats de partenariat public-privé	Sans Objet
B1.5 - Etat des autres engagements donnés	Sans Objet
B1.6 - Etat des engagements reçus	Sans Objet
B1.7 - Liste des concours attribués à des tiers en nature ou en subventions	Sans Objet

B2.1 - Etat des autorisations de programme et des crédits de paiement afférents	Sans Objet
B2.2 - Etat des autorisations d'engagement et des crédits de paiement afférents	Sans Objet
B3 - Emploi des recettes grevées d'une affectation spéciale	Sans Objet
<b>C - Autres éléments d'informations</b>	
C1.1 - Etat du personnel	Sans Objet
C1.2 - Actions de formation des élus	Sans Objet
C2 - Liste des organismes dans lesquels a été pris un engagement financier	Sans Objet
C3.1 - Liste des organismes de regroupement auxquels adhère la commune ou l'établissement	Sans Objet
C3.2 - Liste des établissements publics créés	Sans Objet
C3.3 - Liste des services individualisés dans un budget annexe	Sans Objet
C3.4 - Liste des services assujettis à la TVA et non érigés en budget annexe	Sans Objet
C3.5 - Présentation agrégée du budget principal et des budgets annexes	Sans Objet
C3.6 - Identification des flux croisés	Sans Objet
C4 - Suivi des opérations au titre du nouveau programme national de renouvellement urbain	Sans Objet
<b>D - Décision en matière de taux de contributions directes - Arrêté et signatures</b>	
D1 - Décision en matière de taux de contributions directes	Sans Objet
D2 - Arrêté et signatures	39

(1) Cette présentation est obligatoire pour les communes de 3 500 habitants et plus (art. L. 2312-3 du CGCT), les groupements comprenant au moins une commune de 3 500 habitants et plus (art. R. 5211-14 du CGCT) et leurs établissements publics. Il n'a cependant pas à être produit par les services à activité unique érigés en établissement public ou budget annexe. Les autres communes et établissements peuvent les présenter de manière facultative.

(2) Cet état ne peut être produit que par les communes dont la population est inférieure à 500 habitants qui gèrent les services de distribution de l'eau potable et d'assainissement sous forme de régie simple sans budget annexe (article L. 2221-11 du CGCT).

(3) Cf. article R. 2313-3 du CGCT.

(4) Cet état est obligatoirement produit par les communes et groupements de communes de 10 000 habitants et plus ayant institué la TEOM et assurant au moins la collecte des déchets ménagers.

(5) Les associations syndicales autorisées doivent utiliser leur état particulier « *Informations générales* » annexé à l'arrêté n° NOR : INTB1237402A, relatif au cadre budgétaire et comptable applicable aux associations syndicales autorisées.

(6) Les associations syndicales autorisées remplissent et joignent uniquement les états qui les concernent au titre de l'exercice et au titre du détail des comptes de bilan.

Préciser, pour chaque annexe, si l'état est sans objet le cas échéant.

<b>Code INSEE</b> 200069250	<b>TROYES CHAMPAGNE METROPOLE</b> <b>GEMAPI</b>	<b>CA</b> <b>2023</b>
--------------------------------	--	--------------------------

<b>I – INFORMATIONS GENERALES</b>	<b>I</b>
<b>INFORMATIONS STATISTIQUES, FISCALES ET FINANCIERES</b>	<b>A</b>

Informations statistiques	Valeurs
Population totale (colonne h du recensement INSEE) :	0
Nombre de résidences secondaires (article R. 2313-1 <i>in fine</i> ) :	
Nom de l'EPCI à fiscalité propre auquel la commune adhère :	

Potentiel fiscal et financier (1)		Valeurs par hab. (population DGF)	Moyennes nationales du potentiel financier par habitants de la strate
Fiscal	Financier		
0.00	0.00	0.00	0.00

Informations financières – ratios (2)		Valeurs	Moyennes nationales de la strate (3)
1	Dépenses réelles de fonctionnement/population	0.00	
2	Produit des impositions directes/population	0.00	
3	Recettes réelles de fonctionnement/population	0.00	
4	Dépenses d'équipement brut/population	0.00	
5	Encours de dette/population	0.00	
6	DGF/population	0.00	
7	Dépenses de personnel/dépenses réelles de fonctionnement (2)	0.00	
8	Dépenses de fonct. et remb. dette en capital/recettes réelles de fonct. (2)	0.00	
9	Dépenses d'équipement brut/recettes réelles de fonctionnement (2)	0.00	
10	Encours de la dette/recettes réelles de fonctionnement (2)	0.00	

Dans l'ensemble des tableaux, les cases grisées ne doivent pas être remplies.

(1) Il s'agit du potentiel fiscal et du potentiel financier définis à l'article L. 2334-4 du code général des collectivités territoriales qui figurent sur la fiche de répartition de la DGF de l'exercice N-1 établie sur la base des informations N-2 (transmise par les services préfectoraux).

(2) Les ratios 1 à 6 sont obligatoires pour les communes de 3 500 habitants et plus et leurs établissements publics administratifs ainsi que pour les EPCI dotés d'une fiscalité propre comprenant au moins une commune de 3 500 habitants et plus.

Les ratios 7 à 10 sont obligatoires pour les communes de 10 000 habitants et plus et leurs établissements publics administratifs ainsi que pour les EPCI dotés d'une fiscalité propre comprenant au moins une commune de 10 000 habitants et plus (cf. articles L. 2313-1, L. 2313-2, R. 2313-1, R. 2313-2 et R. 5211-15 du CGCT). Pour les caisses des écoles, les EPCI non dotés d'une fiscalité propre et les syndicats mixtes associant exclusivement des communes et des EPCI, il conviendra d'appliquer les ratios prévus respectivement par les articles R. 2313-7, R. 5211-15 et R. 5711-3 du CGCT.

(3) Il convient d'indiquer les moyennes de la catégorie de l'organisme en cause (commune, communauté urbaine, communauté d'agglomération, ...) et les sources d'où sont tirées les informations (statistiques de la direction générale des collectivités locales ou de la direction générale de la comptabilité publique). Il s'agit des moyennes de la dernière année connue.

<b>I – INFORMATIONS GENERALES</b>	<b>I</b>
<b>MODALITES DE VOTE DU BUDGET</b>	<b>B</b>

**POUR MEMOIRE<sup>(1)</sup>**

I – L'assemblée délibérante a voté le présent budget par nature :

- au niveau (2) du chapitre pour la section de fonctionnement.
- au niveau (2) du chapitre pour la section d'investissement.
  - sans (3) les chapitres « opérations d'équipement » de l'état III B 3.
  - sans (4) vote formel sur chacun des chapitres.

La liste des articles spécialisés sur lesquels l'ordonnateur ne peut procéder à des virements d'article à article est la suivante :

II – En l'absence de mention au paragraphe I ci-dessus, le budget est réputé voté par chapitre, et, en section d'investissement, sans chapitre de dépense « opération d'équipement ».

III – Les provisions sont (5) semi-budgétaires (pas d'inscriptions en recettes de la section d'investissement) .

(1) Rappeler les modalités relatives au vote du budget.

(2) A compléter par « du chapitre » ou « de l'article ».

(3) Indiquer « avec » ou « sans » les chapitres opérations d'équipement.

(4) Indiquer « avec » ou « sans » vote formel.

(5) A compléter par un seul des deux choix suivants :

- semi-budgétaires (pas d'inscription en recette de la section d'investissement),
- budgétaires (délibération n° ..... du .....).

<b>II – PRESENTATION GENERALE DU BUDGET</b>	<b>II</b>
<b>VUE D'ENSEMBLE</b>	<b>A1</b>

## EXECUTION DU BUDGET

		DEPENSES		RECETTES	
REALISATIONS DE L'EXERCICE (mandats et titres)	Section de fonctionnement	A	1 366 654,37	G	5 675 715,28
	Section d'investissement	B	1 853 610,32	H	1 229 435,81

		+		+	
REPORTS DE L'EXERCICE N-1	Report en section de fonctionnement (002)	C	0,00 (si déficit)	I	1 670 961,97 (si excédent)
	Report en section d'investissement (001)	D	0,00 (si déficit)	J	817 131,17 (si excédent)

		=		=	
TOTAL (réalisations + reports)		= A+B+C+D	3 220 264,69	= G+H+I+J	9 393 244,23

RESTES A REALISER A REPORTER EN N+1 (1)	Section de fonctionnement	E	0,00	K	0,00
	Section d'investissement	F	24 935,00	L	158 827,03
	TOTAL des restes à réaliser à reporter en N+1	= E+F	24 935,00	= K+L	158 827,03

RESULTAT CUMULE	Section de fonctionnement	= A+C+E	1 366 654,37	= G+I+K	7 346 677,25
	Section d'investissement	= B+D+F	1 878 545,32	= H+J+L	2 205 394,01
	TOTAL CUMULE	= A+B+C+D+E+F	3 245 199,69	= G+H+I+J+K+L	9 552 071,26

## DETAIL DES RESTES A REALISER

Chap.	Libellé	Dépenses engagées non mandatées		Titres restant à émettre	
<b>TOTAL DE LA SECTION DE FONCTIONNEMENT</b>		E	0,00	K	0,00
011	Charges à caractère général		0,00		
012	Charges de personnel, frais assimilés		0,00		
014	Atténuations de produits		0,00		
65	Autres charges de gestion courante		0,00		
656	Frais fonctionnement des groupes d'élus		0,00		
66	Charges financières		0,00		
67	Charges exceptionnelles		0,00		
70	Produits services, domaine et ventes div				0,00
73	Impôts et taxes				0,00
74	Dotations et participations				0,00
75	Autres produits de gestion courante				0,00
013	Atténuations de charges				0,00
76	Produits financiers				0,00
77	Produits exceptionnels				0,00
<b>TOTAL DE LA SECTION D'INVESTISSEMENT</b>		F	24 935,00	L	158 827,03
010	Stocks (4)		0,00		0,00
024	Produits des cessions d'immobilisations				0,00
10	Dotations, fonds divers et réserves		0,00		0,00
13	Subventions d'investissement		0,00		158 827,03
16	Emprunts et dettes assimilées		0,00		0,00
18	Compte de liaison : affectat° (BA,régie) (6)		0,00		0,00
20	Immobilisations incorporelles		3 648,00		0,00
204	Subventions d'équipement versées		0,00		0,00



Chap.	Libellé	Dépenses engagées non mandatées	Titres restant à émettre
21	Immobilisations corporelles	21 287,00	0,00
22	Immobilisations reçues en affectation (5)	0,00	0,00
23	Immobilisations en cours	0,00	0,00
26	Participat° et créances rattachées	0,00	0,00
27	Autres immobilisations financières	0,00	0,00

(1) Les restes à réaliser de la section de fonctionnement correspondent en dépenses, aux dépenses engagées non mandatées et non rattachées telles qu'elles ressortent de la comptabilité des engagements et en recettes, aux recettes certaines n'ayant pas donné lieu à l'émission d'un titre et non rattachées (R. 2311-11 du CGCT).

Les restes à réaliser de la section d'investissement correspondent en dépenses, aux dépenses engagées non mandatées au 31/12 de l'exercice précédent telles qu'elles ressortent de la comptabilité des engagements et aux recettes certaines n'ayant pas donné lieu à l'émission d'un titre au 31/12 de l'exercice précédent (R. 2311-11 du CGCT).

(2) Le chapitre 45 doit être détaillé conformément au plan de compte, tant en dépenses qu'en recettes.

<b>II - PRESENTATION GENERALE DU BUDGET</b>	<b>II</b>
<b>SECTION DE FONCTIONNEMENT – CHAPITRES</b>	<b>A2</b>

## DEPENSES DE FONCTIONNEMENT

Chap.	Libellé	Crédits ouverts (BP+DM+RAR N-1)	Crédits employés (ou restant à employer)			Crédits annulés
			Mandats émis	Charg. rattachées	Restes à réaliser au 31/12	
011	Charges à caractère général	786 348,00	273 665,76	255 723,11	0,00	256 959,13
012	Charges de personnel, frais assimilés	527 796,00	462 665,79	3 925,99	0,00	61 204,22
014	Atténuations de produits	101 000,00	72 656,00	0,00	0,00	28 344,00
65	Autres charges de gestion courante	302,00	185,68	13,99	0,00	102,33
656	Frais fonctionnement des groupes d'élus	0,00	0,00	0,00	0,00	0,00
<b>Total des dépenses de gestion courante</b>		<b>1 415 446,00</b>	<b>809 173,23</b>	<b>259 663,09</b>	<b>0,00</b>	<b>346 609,68</b>
66	Charges financières	175 000,00	69 396,71	90 594,43	0,00	15 008,86
67	Charges exceptionnelles	135 000,00	65 525,13	0,00	0,00	69 474,87
68	Dotations provisions semi-budgétaires (1)	0,00	0,00			0,00
022	Dépenses imprévues	0,00				
<b>Total des dépenses réelles de fonctionnement</b>		<b>1 725 446,00</b>	<b>944 095,07</b>	<b>350 257,52</b>	<b>0,00</b>	<b>431 093,41</b>
023	Virement à la section d'investissement (2)	5 522 745,97				
042	Opérat° ordre transfert entre sections (2)	73 000,00	72 301,78			698,22
043	Opérat° ordre intérieur de la section (2)	0,00	0,00			0,00
<b>Total des dépenses d'ordre de fonctionnement</b>		<b>5 595 745,97</b>	<b>72 301,78</b>			<b>5 523 444,19</b>
<b>TOTAL</b>		<b>7 321 191,97</b>	<b>1 016 396,85</b>	<b>350 257,52</b>	<b>0,00</b>	<b>5 954 537,60</b>
<b>Pour information</b>		(3) <b>0,00</b>				
<b>D 002 Déficit de fonctionnement reporté de N-1</b>						

## RECETTES DE FONCTIONNEMENT

Chap.	Libellé	Crédits ouverts (BP+DM+RAR N-1)	Crédits employés (ou restant à employer)			Crédits annulés
			Titres émis	Prod. rattachées	Restes à réaliser au 31/12	
013	Atténuations de charges	0,00	0,00	0,00	0,00	0,00
70	Produits services, domaine et ventes div	0,00	0,00	0,00	0,00	0,00
73	Impôts et taxes	2 533 000,00	2 540 431,00	0,00	0,00	-7 431,00
74	Dotations et participations	127 580,00	126 106,34	0,00	0,00	1 473,66
75	Autres produits de gestion courante	100,00	2,87	0,00	0,00	97,13
<b>Total des recettes de gestion courante</b>		<b>2 660 680,00</b>	<b>2 666 540,21</b>	<b>0,00</b>	<b>0,00</b>	<b>-5 860,21</b>
76	Produits financiers	0,00	0,00	0,00	0,00	0,00
77	Produits exceptionnels	0,00	19 666,07	0,00	0,00	-19 666,07
78	Reprises provisions semi-budgétaires (1)	2 968 000,00	2 968 000,00			0,00
<b>Total des recettes réelles de fonctionnement</b>		<b>5 628 680,00</b>	<b>5 654 206,28</b>	<b>0,00</b>	<b>0,00</b>	<b>-25 526,28</b>
042	Opérat° ordre transfert entre sections (2)	21 550,00	21 509,00			41,00
043	Opérat° ordre intérieur de la section (2)	0,00	0,00			0,00
<b>Total des recettes d'ordre de fonctionnement</b>		<b>21 550,00</b>	<b>21 509,00</b>			<b>41,00</b>
<b>TOTAL</b>		<b>5 650 230,00</b>	<b>5 675 715,28</b>	<b>0,00</b>	<b>0,00</b>	<b>-25 485,28</b>
<b>Pour information</b>		(3) <b>1 670 961,97</b>				
<b>R 002 Excédent de fonctionnement reporté de N-1</b>						

(1) Si la commune ou l'établissement applique le régime des provisions semi-budgétaires.

(2) DF 023 = RI 021 ; DI 040 = RF 042 ; RI 040 = DF 042 ; DI 041 = RI 041 ; DF 043 = RF 043.

(3) Les lignes de report ne font pas l'objet d'émission de mandat ou de titre (inscrire le montant reporté).

<b>II – PRESENTATION GENERALE DU BUDGET</b>	<b>II</b>
<b>SECTION D'INVESTISSEMENT – CHAPITRES</b>	<b>A3</b>

**DEPENSES D'INVESTISSEMENT**

Chap.	Libellé	Crédits ouverts (BP+DM+RAR N-1)	Mandats émis	Restes à réaliser au 31/12	Crédits annulés
010	Stocks (3)	0,00	0,00	0,00	0,00
20	Immobilisations incorporelles (sauf 204)	1 465 800,00	734 747,45	3 648,00	727 404,55
204	Subventions d'équipement versées	0,00	0,00	0,00	0,00
21	Immobilisations corporelles	351 707,37	67 147,61	21 287,00	263 272,76
22	Immobilisations reçues en affectation (4)	0,00	0,00	0,00	0,00
23	Immobilisations en cours	6 081 583,34	559 242,22	0,00	5 522 341,12
	Total des opérations d'équipement	0,00	0,00	0,00	0,00
	<b>Total des dépenses d'équipement</b>	<b>7 899 090,71</b>	<b>1 361 137,28</b>	<b>24 935,00</b>	<b>6 513 018,43</b>
10	Dotations, fonds divers et réserves	0,00	0,00	0,00	0,00
13	Subventions d'investissement	0,00	0,00	0,00	0,00
16	Emprunts et dettes assimilées	134 000,00	133 181,46	0,00	818,54
18	Compte de liaison : affectat° (BA,régie) (5)	0,00	0,00	0,00	0,00
26	Participat° et créances rattachées	0,00	0,00	0,00	0,00
27	Autres immobilisations financières	0,00	0,00	0,00	0,00
020	Dépenses imprévues	0,00			
	<b>Total des dépenses financières</b>	<b>134 000,00</b>	<b>133 181,46</b>	<b>0,00</b>	<b>818,54</b>
45...	<b>Total des op. pour compte de tiers (6)</b>	<b>0,00</b>	<b>0,00</b>	<b>0,00</b>	<b>0,00</b>
	<b>Total des dépenses réelles d'investissement</b>	<b>8 033 090,71</b>	<b>1 494 318,74</b>	<b>24 935,00</b>	<b>6 513 836,97</b>
040	Opérat° ordre transfert entre sections (1)	21 550,00	21 509,00		41,00
041	Opérations patrimoniales (1)	338 000,00	337 782,58		217,42
	<b>Total des dépenses d'ordre d'investissement</b>	<b>359 550,00</b>	<b>359 291,58</b>		<b>258,42</b>
	<b>TOTAL</b>	<b>8 392 640,71</b>	<b>1 853 610,32</b>	<b>24 935,00</b>	<b>6 514 095,39</b>
	<b>Pour information</b>	(2) <b>0,00</b>			
	<b>D 001 Solde d'exécution négatif reporté de N-1</b>				

**RECETTES D'INVESTISSEMENT**

Chap.	Libellé	Crédits ouverts (BP+DM+RAR N-1)	Titres émis	Restes à réaliser au 31/12	Crédits annulés
010	Stocks (3)	0,00	0,00	0,00	0,00
13	Subventions d'investissement	1 592 111,57	805 783,27	158 827,03	627 501,27
16	Emprunts et dettes assimilées (hors 165)	0,00	0,00	0,00	0,00
20	Immobilisations incorporelles (sauf 204)	0,00	0,00	0,00	0,00
204	Subventions d'équipement versées	0,00	0,00	0,00	0,00
21	Immobilisations corporelles	0,00	0,00	0,00	0,00
22	Immobilisations reçues en affectation (4)	0,00	0,00	0,00	0,00
23	Immobilisations en cours	0,00	0,00	0,00	0,00
	<b>Total des recettes d'équipement</b>	<b>1 592 111,57</b>	<b>805 783,27</b>	<b>158 827,03</b>	<b>627 501,27</b>
10	Dotations, fonds divers et réserves (hors 1068)	11 600,00	13 568,18	0,00	-1 968,18
1068	Excédents de fonctionnement capitalisés (7)	0,00	0,00	0,00	0,00
138	Autres subvent° invest. non transf.	0,00	0,00	0,00	0,00
165	Dépôts et cautionnements reçus	0,00	0,00	0,00	0,00
18	Compte de liaison : affectat° (BA,régie)	0,00	0,00	0,00	0,00
26	Participat° et créances rattachées	0,00	0,00	0,00	0,00
27	Autres immobilisations financières	0,00	0,00	0,00	0,00
024	Produits des cessions d'immobilisations	38 052,00		0,00	
	<b>Total des recettes financières</b>	<b>49 652,00</b>	<b>13 568,18</b>	<b>0,00</b>	<b>36 083,82</b>
45...	<b>Total des op. pour le compte de tiers (6)</b>	<b>0,00</b>	<b>0,00</b>	<b>0,00</b>	<b>0,00</b>
	<b>Total des recettes réelles d'investissement</b>	<b>1 641 763,57</b>	<b>819 351,45</b>	<b>158 827,03</b>	<b>663 585,09</b>
021	Virement de la sect° de fonctionnement (1)	5 522 745,97			
040	Opérat° ordre transfert entre sections (1)	73 000,00	72 301,78		698,22
041	Opérations patrimoniales (1)	338 000,00	337 782,58		217,42
	<b>Total des recettes d'ordre d'investissement</b>	<b>5 933 745,97</b>	<b>410 084,36</b>		<b>5 523 661,61</b>
	<b>TOTAL</b>	<b>7 575 509,54</b>	<b>1 229 435,81</b>	<b>158 827,03</b>	<b>6 187 246,70</b>

Chap.	Libellé	Crédits ouverts (BP+DM+RAR N-1)	Titres émis	Restes à réaliser au 31/12	Crédits annulés
	<b>Pour information</b> <b>R 001 Solde d'exécution positif reporté de N-1</b>	(2) 817 131,17			

(1) DF 023 = RI 021 ; DI 040 = RF 042 ; RI 040 = DF 042 ; DI 041 = RI 041 ; DF 043 = RF 043.

(2) Les lignes de report ne font pas l'objet d'émission de mandat ou de titre (inscrire le montant reporté).

(3) A servir uniquement dans le cadre d'un suivi des stocks selon la méthode de l'inventaire permanent simplifié autorisée pour les seules opérations d'aménagements (lotissement, ZAC...) par ailleurs retracées dans le cadre de budgets annexes.

(4) En dépenses, le chapitre 22 retrace les travaux d'investissement réalisés sur les biens reçus en affectation. En recette, il retrace, le cas échéant, l'annulation de tels travaux effectués sur un exercice antérieur.

(5) A servir uniquement lorsque la commune ou l'établissement effectue une dotation initiale en espèces au profit d'un service public non personnalisé qu'elle ou qu'il crée.

(6) Seul le total des opérations pour compte de tiers figure sur cet état (voir le détail Annexe IV A9).

(7) Le compte 1068 n'est pas un chapitre mais un article du chapitre 10.

<b>II – PRESENTATION GENERALE DU BUDGET</b>	<b>II</b>
<b>BALANCE GENERALE DU BUDGET</b>	<b>B1</b>

### 1 – Mandats émis (y compris sur les restes à réaliser N-1)

	FONCTIONNEMENT	Opérations réelles (1)	Opérations d'ordre (2)	TOTAL
011	Charges à caractère général	529 388,87		529 388,87
012	Charges de personnel, frais assimilés	466 591,78		466 591,78
014	Atténuations de produits	72 656,00		72 656,00
60	<i>Achats et variation des stocks (3)</i>		0,00	0,00
65	Autres charges de gestion courante	199,67		199,67
656	Frais fonctionnement des groupes d'élus (4)	0,00		0,00
66	Charges financières	159 991,14	0,00	159 991,14
67	Charges exceptionnelles	65 525,13	0,00	65 525,13
68	Dot. aux amortissements et provisions	0,00	72 301,78	72 301,78
71	<i>Production stockée (ou déstockage) (3)</i>		0,00	0,00
<b>Dépenses de fonctionnement – Total</b>		<b>1 294 352,59</b>	<b>72 301,78</b>	<b>1 366 654,37</b>
<b>Pour information</b>				<b>0,00</b>
<b>D 002 Déficit de fonctionnement reporté de N-1</b>				<b>0,00</b>

	INVESTISSEMENT	Opérations réelles (1)	Opérations d'ordre (2)	TOTAL
10	Dotations, fonds divers et réserves	0,00	0,00	0,00
13	Subventions d'investissement	0,00	0,00	0,00
15	<i>Provisions pour risques et charges (5)</i>		0,00	0,00
16	Emprunts et dettes assimilées (sauf 1688 non budgétaire)	133 181,46	0,00	133 181,46
18	Compte de liaison : affectat° (BA,régie)	(8) 0,00		0,00
	Total des opérations d'équipement	0,00		0,00
19	<i>Neutral. et régul. d'opérations (5)</i>		21 509,00	21 509,00
20	Immobilisations incorporelles (sauf 204) (6)	734 747,45	0,00	734 747,45
204	Subventions d'équipement versées	0,00	0,00	0,00
21	Immobilisations corporelles (6)	67 147,61	0,00	67 147,61
22	Immobilisations reçues en affectation (6)	(9) 0,00	0,00	0,00
23	Immobilisations en cours (6)	559 242,22	337 782,58	897 024,80
26	Participations et créances rattachées	0,00	0,00	0,00
27	Autres immobilisations financières	0,00	0,00	0,00
28	<i>Amortissement des immobilisations (reprises)</i>		0,00	0,00
29	<i>Prov. pour dépréciat° immobilisations (5)</i>		0,00	0,00
39	<i>Prov. dépréciat° des stocks et en-cours (5)</i>		0,00	0,00
45...	Total des opérations pour compte de tiers (7)	0,00	0,00	0,00
481	<i>Charges à rép. sur plusieurs exercices</i>		0,00	0,00
49	<i>Prov. dépréc. comptes de tiers (5)</i>		0,00	0,00
59	<i>Prov. dépréc. comptes financiers (5)</i>		0,00	0,00
3...	Stocks	0,00	0,00	0,00
<b>Dépenses d'investissement – Total</b>		<b>1 494 318,74</b>	<b>359 291,58</b>	<b>1 853 610,32</b>
<b>Pour information</b>				<b>0,00</b>
<b>D 001 Solde d'exécution négatif reporté de N-1</b>				<b>0,00</b>

(1) Y compris les opérations relatives au rattachement des charges et des produits et les opérations d'ordre semi-budgétaires.

(2) Voir liste des opérations d'ordre.

(3) Permet de retracer des opérations particulières telles que les opérations de stocks liées à la tenue d'un inventaire permanent simplifié.

(4) Communes, communautés d'agglomération et communautés urbaines de plus de 100 000 habitants.

(5) Si la commune ou l'établissement applique le régime des provisions budgétaires.

(6) Hors chapitres « opérations d'équipement ».

(7) Seul le total des opérations pour compte de tiers figure sur cet état (voir le détail Annexe IV A9).

(8) A servir uniquement lorsque la commune ou l'établissement effectue une dotation initiale en espèces au profit d'un service public non personnalisé qu'elle ou qu'il crée.

(9) En dépenses, le chapitre 22 retrace les travaux d'investissement réalisés sur les biens reçus en affectation. En recette, il retrace, le cas échéant, l'annulation de tels travaux effectués sur un exercice antérieur.

<b>II – PRESENTATION GENERALE DU BUDGET</b>	<b>II</b>
<b>BALANCE GENERALE DU BUDGET</b>	<b>B2</b>

### 2 – Titres émis (y compris sur les restes à réaliser N-1)

	FONCTIONNEMENT	Opérations réelles (1)	Opérations d'ordre (2)	TOTAL
013	Atténuations de charges	0,00		0,00
60	Achats et variation des stocks (3)		0,00	0,00
70	Produits services, domaine et ventes div	0,00		0,00
71	Production stockée (ou déstockage)		0,00	0,00
72	Production immobilisée		0,00	0,00
73	Impôts et taxes	2 540 431,00		2 540 431,00
74	Dotations et participations	126 106,34		126 106,34
75	Autres produits de gestion courante	2,87	0,00	2,87
76	Produits financiers	0,00	0,00	0,00
77	Produits exceptionnels	19 666,07	21 509,00	41 175,07
78	Reprise sur amortissements et provisions	2 968 000,00	0,00	2 968 000,00
79	Transferts de charges		0,00	0,00
<b>Recettes de fonctionnement – Total</b>		<b>5 654 206,28</b>	<b>21 509,00</b>	<b>5 675 715,28</b>
<b>Pour information R 002 Excédent de fonctionnement reporté de N-1</b>				<b>1 670 961,97</b>

	INVESTISSEMENT	Opérations réelles (1)	Opérations d'ordre (2)	TOTAL
10	Dotations, fonds divers et réserves (sauf 1068)	13 568,18	0,00	13 568,18
1068	Excédents de fonctionnement capitalisés	0,00		0,00
13	Subventions d'investissement	805 783,27	0,00	805 783,27
15	Provisions pour risques et charges (4)		0,00	0,00
16	Emprunts et dettes assimilées (sauf 1688 non budgétaire)	0,00	0,00	0,00
18	Compte de liaison : affectat° (BA,régie)	(8) 0,00		0,00
19	Neutral. et régul. d'opérations		0,00	0,00
20	Immobilisations incorporelles (sauf 204) (5)	0,00	337 782,58	337 782,58
204	Subventions d'équipement versées	0,00	0,00	0,00
21	Immobilisations corporelles(5)	0,00	0,00	0,00
22	Immobilisations reçues en affectation(5)	(9) 0,00	0,00	0,00
23	Immobilisations en cours(5)	0,00	0,00	0,00
26	Participations et créances rattachées	0,00	0,00	0,00
27	Autres immobilisations financières	0,00	0,00	0,00
28	Amortissement des immobilisations		72 301,78	72 301,78
29	Prov. pour dépréciat° immobilisations (4)		0,00	0,00
39	Prov. dépréciat° des stocks et en-cours (4)		0,00	0,00
45...	Opérations pour compte de tiers (7)	0,00	0,00	0,00
481	Charges à rép. sur plusieurs exercices		0,00	0,00
49	Prov. dépréc. comptes de tiers (4)		0,00	0,00
59	Prov. dépréc. comptes financiers (4)		0,00	0,00
3...	Stocks	0,00	0,00	0,00
<b>Recettes d'investissement – Total</b>		<b>819 351,45</b>	<b>410 084,36</b>	<b>1 229 435,81</b>
<b>Pour information R 001 Solde d'exécution positif reporté de N-1</b>				<b>817 131,17</b>

(1) Y compris les opérations relatives au rattachement des charges et des produits et les opérations d'ordre semi-budgétaires.

(2) Voir liste des opérations d'ordre.

(3) Permet de retracer des opérations particulières telles que les opérations de stocks liées à la tenue d'un inventaire permanent simplifié.

(4) Si la commune ou l'établissement applique le régime des provisions budgétaires.

(5) Hors chapitres « opérations d'équipement ».

(6) Seul le total des opérations pour compte de tiers figure sur cet état (voir le détail Annexe IV A9).

(7) A servir uniquement lorsque la commune ou l'établissement effectue une dotation initiale en espèces au profit d'un service public non personnalisé qu'elle ou qu'il crée.

(8) En dépenses, le chapitre 22 retrace les travaux d'investissement réalisés sur les biens reçus en affectation. En recette, il retrace, le cas échéant, l'annulation de tels travaux effectués sur un exercice antérieur.

III – VOTE DU BUDGET						III
SECTION DE FONCTIONNEMENT – DETAIL DES DEPENSES						A1
Chap/ art (1)	Libellé (1)	Crédits ouverts (BP+DM+RAR N-1)	Crédits employés (ou restant à employer)			Crédits annulés
			Mandats émis	Charges rattachées	Restes à réaliser au 31/12	
<b>011</b>	<b>Charges à caractère général</b>	<b>786 348,00</b>	<b>273 665,76</b>	<b>255 723,11</b>	<b>0,00</b>	<b>256 959,13</b>
60611	Eau et assainissement	300,00	294,55	0,00	0,00	5,45
60612	Energie - Electricité	6 000,00	2 060,78	2 147,75	0,00	1 791,47
60622	Carburants	11 521,00	9 319,59	1 278,60	0,00	922,81
60628	Autres fournitures non stockées	5 000,00	98,58	0,00	0,00	4 901,42
60631	Fournitures d'entretien	3 000,00	993,96	282,13	0,00	1 723,91
60632	Fournitures de petit équipement	14 337,00	10 624,74	362,92	0,00	3 349,34
60636	Vêtements de travail	7 200,00	2 931,33	4 187,12	0,00	81,55
6064	Fournitures administratives	696,00	476,79	0,00	0,00	219,21
611	Contrats de prestations de services	51 050,00	-32 596,29	32 596,29	0,00	51 050,00
6135	Locations mobilières	5 000,00	0,00	0,00	0,00	5 000,00
61521	Entretien terrains	60 490,00	4 437,60	7 910,00	0,00	48 142,40
615221	Entretien, réparations bâtiments publics	9 960,00	0,00	2 520,00	0,00	7 440,00
61551	Entretien matériel roulant	1 342,00	-1 069,45	1 200,00	0,00	1 211,45
61558	Entretien autres biens mobiliers	10 000,00	2 679,74	1 495,06	0,00	5 825,20
6156	Maintenance	5 300,00	2 135,57	573,23	0,00	2 591,20
6161	Multirisques	6 065,00	5 490,38	574,62	0,00	0,00
617	Etudes et recherches	38 700,00	19 302,20	16 012,00	0,00	3 385,80
6184	Versements à des organismes de formation	13 000,00	7 256,31	2 471,16	0,00	3 272,53
6185	Frais de colloques et de séminaires	100,00	0,00	0,00	0,00	100,00
6188	Autres frais divers	5 000,00	110,00	0,00	0,00	4 890,00
6226	Honoraires	35 240,00	0,00	0,00	0,00	35 240,00
6227	Frais d'actes et de contentieux	28 536,00	8 681,55	3 600,00	0,00	16 254,45
6231	Annonces et insertions	1 008,50	1 008,46	0,00	0,00	0,04
6236	Catalogues et imprimés	60,00	23,70	33,69	0,00	2,61
6251	Voyages et déplacements	335,00	0,00	0,00	0,00	335,00
6256	Missions	165,00	120,50	0,00	0,00	44,50
6257	Réceptions	300,00	150,30	0,00	0,00	149,70
6262	Frais de télécommunications	12 000,00	7 815,05	110,78	0,00	4 074,17
6281	Concours divers (cotisations)	358 000,00	179 969,12	178 000,00	0,00	30,88
6282	Frais de gardiennage (églises, forêts, .	340,00	243,00	90,00	0,00	7,00
6283	Frais de nettoyage des locaux	3 300,00	3 034,51	264,00	0,00	1,49
62871	Remb. frais à la collectivité de rattach	40 737,00	36 950,00	0,00	0,00	3 787,00
62875	Remb. frais aux communes membres du GFP	50,00	11,19	0,00	0,00	38,81
63512	Taxes foncières	1 200,00	1 112,00	0,00	0,00	88,00
6354	Droits d'enregistrement et de timbre	51 001,50	0,00	0,00	0,00	51 001,50
6355	Taxes et impôts sur les véhicules	14,00	0,00	13,76	0,00	0,24
<b>012</b>	<b>Charges de personnel, frais assimilés</b>	<b>527 796,00</b>	<b>462 665,79</b>	<b>3 925,99</b>	<b>0,00</b>	<b>61 204,22</b>
6215	Personnel affecté par CL de rattachement	107 331,00	70 726,45	0,00	0,00	36 604,55
6331	Versement mobilité	2 634,00	2 654,25	0,00	0,00	-20,25
6332	Cotisations versées au F.N.A.L.	1 148,00	1 061,95	0,00	0,00	86,05
6336	Cotisations CNFPT et CDGFPT	5 737,00	5 416,29	0,00	0,00	320,71
64111	Rémunération principale titulaires	190 585,00	210 732,31	0,00	0,00	-20 147,31
64112	NBI, SFT, indemnité résidence	7 574,00	4 439,48	6,18	0,00	3 128,34
64118	Autres indemnités titulaires	56 515,00	53 176,19	3 337,81	0,00	1,00
64131	Rémunérations non tit.	35 913,00	0,00	0,00	0,00	35 913,00
64138	Autres indemnités non tit.	1 000,00	2 093,85	0,00	0,00	-1 093,85
6417	Rémunérations des apprentis	9 815,00	8 646,96	0,00	0,00	1 168,04
6451	Cotisations à l'U.R.S.S.A.F.	40 583,00	32 822,86	0,00	0,00	7 760,14
6453	Cotisations aux caisses de retraites	62 641,00	67 089,99	0,00	0,00	-4 448,99
6454	Cotisations aux A.S.S.E.D.I.C.	1 454,00	0,00	0,00	0,00	1 454,00
6458	Cotis. aux autres organismes sociaux	766,00	843,01	0,00	0,00	-77,01
6475	Médecine du travail, pharmacie	1 000,00	576,84	0,00	0,00	423,16
6488	Autres charges	3 100,00	2 385,36	582,00	0,00	132,64
<b>014</b>	<b>Atténuations de produits</b>	<b>101 000,00</b>	<b>72 656,00</b>	<b>0,00</b>	<b>0,00</b>	<b>28 344,00</b>
7391178	Autres restitut° dégrèvt contrib. direct	95 340,00	66 996,00	0,00	0,00	28 344,00
73928	Autres prél. pour revers. de fiscalité	5 660,00	5 660,00	0,00	0,00	0,00
<b>65</b>	<b>Autres charges de gestion courante</b>	<b>302,00</b>	<b>185,68</b>	<b>13,99</b>	<b>0,00</b>	<b>102,33</b>
6574	Subv. fonct. Associat°, personnes privée	200,00	184,52	13,99	0,00	1,49
65888	Autres	102,00	1,16	0,00	0,00	100,84
<b>656</b>	<b>Frais fonctionnement des groupes d'élus</b>	<b>0,00</b>	<b>0,00</b>	<b>0,00</b>	<b>0,00</b>	<b>0,00</b>
<b>TOTAL DEPENSES DE GESTION DES SERVICES (a)</b> <b>= (011+012+014+65+656)</b>		<b>1 415 446,00</b>	<b>809 173,23</b>	<b>259 663,09</b>	<b>0,00</b>	<b>346 609,68</b>
<b>66</b>	<b>Charges financières (b)</b>	<b>175 000,00</b>	<b>69 396,71</b>	<b>90 594,43</b>	<b>0,00</b>	<b>15 008,86</b>
66111	Intérêts réglés à l'échéance	120 000,00	113 209,71	0,00	0,00	6 790,29
66112	Intérêts - Rattachement des ICNE	55 000,00	-43 813,00	90 594,43	0,00	8 218,57

Chap/ art (1)	Libellé (1)	Crédits ouverts (BP+DM+RAR N-1)	Crédits employés (ou restant à employer)			Crédits annulés
			Mandats émis	Charges rattachées	Restes à réaliser au 31/12	
67	Charges exceptionnelles (c)	135 000,00	65 525,13	0,00	0,00	69 474,87
6711	Intérêts moratoires, pénalités / marché	114 545,00	65 071,38	0,00	0,00	49 473,62
6718	Autres charges exceptionnelles gestion	20 455,00	453,75	0,00	0,00	20 001,25
68	Dotations provisions semi-budgétaires (d) (3)	0,00	0,00	0,00	0,00	0,00
022	Dépenses imprévues (e)	0,00				
<b>TOTAL DES DEPENSES REELLES = a+b+c+d+e</b>		1 725 446,00	944 095,07	350 257,52	0,00	431 093,41
023	Virement à la section d'investissement	5 522 745,97	0,00			5 522 745,97
042	Opérat° ordre transfert entre sections (4) (5) (6)	73 000,00	72 301,78			698,22
6811	Dot. amort. et prov. Immos incorporelles	73 000,00	72 301,78			698,22
<b>TOTAL DES PRELEVEMENTS AU PROFIT DE LA SECTION D'INVESTISSEMENT</b>		5 595 745,97	72 301,78			5 523 444,19
043	Opérat° ordre intérieur de la section (7)	0,00	0,00			0,00
<b>TOTAL DES DEPENSES D'ORDRE</b>		5 595 745,97	72 301,78			5 523 444,19
<b>TOTAL DES DEPENSES DE FONCTIONNEMENT DE L'EXERCICE (= Total des opérations réelles et d'ordre)</b>		7 321 191,97	1 016 396,85	350 257,52	0,00	5 954 537,60
Pour information		0,00				
<b>D 002 Déficit de fonctionnement reporté de N-1</b>						

**Détail du calcul des ICNE au compte 66112 (2)**

Montant des ICNE de l'exercice	0,00
Montant des ICNE de l'exercice N-1	0,00
= Différence ICNE N – ICNE N-1	46 781,43

(1) Détailler les chapitres budgétaires par article conformément au plan de comptes appliqué par la commune ou l'établissement.

(2) Si le mandatement des ICNE de l'exercice est inférieur au montant de l'exercice N-1, le montant du compte 66112 sera négatif.

(3) Si la commune ou l'établissement applique le régime des provisions semi-budgétaires.

(4) Cf. définition du chapitre des opérations d'ordre, *DF 042 = RI 040*.

(5) Dont 675 et 676.

(6) Le compte 6815 peut figurer dans le détail du chapitre 042 si la commune ou l'établissement applique le régime des provisions budgétaires.

(7) Chapitre destiné à retracer les opérations particulières telles que les opérations de stocks ou liées à la tenue d'un inventaire permanent simplifié.



<b>III – VOTE DU BUDGET</b>						<b>III</b>
<b>SECTION DE FONCTIONNEMENT – DETAIL DES RECETTES</b>						<b>A2</b>
Chap/ art(1)	Libellé (1)	Crédits ouverts (BP+DM+RAR N-1)	Crédits employés (ou restant à employer)			Crédits annulés
			Titres émis	Produits rattachés	Restes à réaliser au 31/12	
013	Atténuations de charges	0,00	0,00	0,00	0,00	0,00
70	Produits services, domaine et ventes div	0,00	0,00	0,00	0,00	0,00
73	Impôts et taxes	2 533 000,00	2 540 431,00	0,00	0,00	-7 431,00
7318	Autres impôts locaux ou assimilés	12 000,00	16 922,00	0,00	0,00	-4 922,00
7346	Taxe milieux aquatiques et inondations	2 521 000,00	2 523 509,00	0,00	0,00	-2 509,00
74	Dotations et participations	127 580,00	126 106,34	0,00	0,00	1 473,66
744	FCTVA	1 600,00	83,34	0,00	0,00	1 516,66
7478	Participat° Autres organismes	27 980,00	27 983,00	0,00	0,00	-3,00
74833	Etat - Compensation CET (CVAE et CFE)	98 000,00	98 040,00	0,00	0,00	-40,00
75	Autres produits de gestion courante	100,00	2,87	0,00	0,00	97,13
7588	Autres produits div. de gestion courante	100,00	2,87	0,00	0,00	97,13
<b>TOTAL = RECETTES DE GESTION DES SERVICES (a) = 70+73+74+75+013</b>		<b>2 660 680,00</b>	<b>2 666 540,21</b>	<b>0,00</b>	<b>0,00</b>	<b>-5 860,21</b>
76	Produits financiers (b)	0,00	0,00	0,00	0,00	0,00
77	Produits exceptionnels (c)	0,00	19 666,07	0,00	0,00	-19 666,07
7718	Autres produits except. opérat° gestion	0,00	19 666,07	0,00	0,00	-19 666,07
78	Reprises provisions semi-budgétaires (d) (2)	2 968 000,00	2 968 000,00	0,00	0,00	0,00
7875	Rep. prov. risques et charges exception.	2 968 000,00	2 968 000,00	0,00	0,00	0,00
<b>TOTAL DES RECETTES REELLES =a+b+c+d</b>		<b>5 628 680,00</b>	<b>5 654 206,28</b>	<b>0,00</b>	<b>0,00</b>	<b>-25 526,28</b>
042	Opérat° ordre transfert entre sections (3) (4) (5)	21 550,00	21 509,00			41,00
7768	Neutral. amort. subv. équip. versées	21 550,00	21 509,00			41,00
043	Opérat° ordre intérieur de la section (6)	0,00	0,00			0,00
<b>TOTAL DES RECETTES D'ORDRE</b>		<b>21 550,00</b>	<b>21 509,00</b>			<b>41,00</b>
<b>TOTAL DES RECETTES DE FONCTIONNEMENT DE L'EXERCICE (=Total des opérations réelles et d'ordre)</b>		<b>5 650 230,00</b>	<b>5 675 715,28</b>	<b>0,00</b>	<b>0,00</b>	<b>-25 485,28</b>
Pour information		1 670 961,97				
<b>R 002 Excédent de fonctionnement reporté de N-1</b>						

#### Détail du calcul des ICNE au compte 7622

Montant des ICNE de l'exercice	0,00
Montant des ICNE de l'exercice N-1	0,00
= Différence ICNE N – ICNE N-1	0,00

(1) Détailler les chapitres budgétaires par article conformément au plan de comptes appliqué par la commune ou l'établissement.

(2) Si la commune ou l'établissement applique le régime des provisions semi-budgétaires.

(3) Cf. définitions du chapitre des opérations d'ordre, RF 042 = DI 040.

(4) Dont 776.

(5) Le compte 7815 peut figurer dans le détail du chapitre 042 si la commune ou l'établissement applique le régime des provisions budgétaires.

(6) Chapitre destiné à retracer les opérations particulières telles que les opérations de stocks ou liées à la tenue d'un inventaire permanent simplifié.

III – VOTE DU BUDGET					III
SECTION D'INVESTISSEMENT – DETAIL DES DEPENSES					B1
Chap/ art (1)	Libellé (1)	Crédits ouverts (BP+DM+RAR N-1)	Mandats émis	Restes à réaliser au 31/12	Crédits annulés
010	Stocks	0,00	0,00	0,00	0,00
20	Immobilisations incorporelles (sauf opérations et 204)	1 465 800,00	734 747,45	3 648,00	727 404,55
2031	Frais d'études	1 460 000,00	734 747,45	0,00	725 252,55
2051	Concessions, droits similaires	5 800,00	0,00	3 648,00	2 152,00
204	Subventions d'équipement versées (sauf opérations)	0,00	0,00	0,00	0,00
21	Immobilisations corporelles (sauf opérations)	351 707,37	67 147,61	21 287,00	263 272,76
2111	Terrains nus	244 179,97	2 354,46	0,00	241 825,51
2182	Matériel de transport	44 428,00	21 428,40	21 287,00	1 712,60
2183	Matériel de bureau et informatique	5 000,00	0,00	0,00	5 000,00
2188	Autres immobilisations corporelles	58 099,40	43 364,75	0,00	14 734,65
22	Immobilisations reçues en affectation (sauf opérations)	0,00	0,00	0,00	0,00
23	Immobilisations en cours (sauf opérations)	6 081 583,34	559 242,22	0,00	5 522 341,12
2312	Agencements et aménagements de terrains	6 073 583,34	559 242,22	0,00	5 514 341,12
2313	Constructions	8 000,00	0,00	0,00	8 000,00
<b>Total des dépenses d'équipement</b>		<b>7 899 090,71</b>	<b>1 361 137,28</b>	<b>24 935,00</b>	<b>6 513 018,43</b>
10	Dotations, fonds divers et réserves	0,00	0,00	0,00	0,00
13	Subventions d'investissement	0,00	0,00	0,00	0,00
16	Emprunts et dettes assimilées	134 000,00	133 181,46	0,00	818,54
1641	Emprunts en euros	134 000,00	133 181,46	0,00	818,54
18	Compte de liaison : affectat° (BA,régie)	0,00	0,00	0,00	0,00
26	Participat° et créances rattachées	0,00	0,00	0,00	0,00
27	Autres immobilisations financières	0,00	0,00	0,00	0,00
020	Dépenses imprévues	0,00			
<b>Total des dépenses financières</b>		<b>134 000,00</b>	<b>133 181,46</b>	<b>0,00</b>	<b>818,54</b>
<b>Total des dépenses d'opérations pour compte de tiers</b>		<b>0,00</b>	<b>0,00</b>	<b>0,00</b>	<b>0,00</b>
<b>TOTAL DEPENSES REELLES</b>		<b>8 033 090,71</b>	<b>1 494 318,74</b>	<b>24 935,00</b>	<b>6 513 836,97</b>
040	Opérat° ordre transfert entre sections (4)	21 550,00	21 509,00		41,00
	Reprises sur autofinancement antérieur (5)	21 550,00	21 509,00		41,00
198	Neutral. amort. subv. équip. versées	21 550,00	21 509,00		41,00
	Charges transférées (6)	0,00	0,00		0,00
041	Opérations patrimoniales (7)	338 000,00	337 782,58		217,42
2312	Agencements et aménagements de terrains	338 000,00	337 782,58		217,42
<b>TOTAL DEPENSES D'ORDRE</b>		<b>359 550,00</b>	<b>359 291,58</b>		<b>258,42</b>
<b>TOTAL DES DEPENSES D'INVESTISSEMENT DE L'EXERCICE (= Total des dépenses réelles et d'ordre)</b>		<b>8 392 640,71</b>	<b>1 853 610,32</b>	<b>24 935,00</b>	<b>6 514 095,39</b>
<b>Pour information</b>		<b>0,00</b>			
<b>D 001 Solde d'exécution négatif reporté de N-1</b>					

(1) Détailler les chapitres budgétaires par article conformément au plan de comptes appliqué par la commune ou l'établissement.

(2) Voir état III B3 pour le détail des opérations d'équipement.

(3) Voir annexes IV A9 pour le détail des opérations pour compte de tiers.

(4) Cf. définitions du chapitre d'opérations d'ordre, DI 040=RF 042.

(5) Les comptes 15, 29, 39, 49 et 59 peuvent figurer dans le détail du chapitre 040 si la commune ou l'établissement applique le régime des provisions budgétaires.

(6) Dont 192.

(7) Cf. définitions du chapitre des opérations d'ordre, DI 041= RI 041.

<b>III – VOTE DU BUDGET</b>					<b>III</b>
<b>SECTION D'INVESTISSEMENT – DETAIL DES RECETTES</b>					<b>B2</b>
<b>Chap/ art (1)</b>	<b>Libellé (1)</b>	<b>Crédits ouverts (BP+DM+RAR N-1)</b>	<b>Titres émis</b>	<b>Restes à réaliser au 31/12</b>	<b>Crédits annulés</b>
<b>010</b>	<b>Stocks</b>	<b>0,00</b>	<b>0,00</b>	<b>0,00</b>	<b>0,00</b>
<b>13</b>	<b>Subventions d'investissement</b>	<b>1 592 111,57</b>	<b>805 783,27</b>	<b>158 827,03</b>	<b>627 501,27</b>
1311	Subv. transf. Etat et établ. Nationaux	5 500,00	0,00	0,00	5 500,00
1321	Subv. non transf. Etat, établ. nationaux	338 348,00	75 659,83	0,00	262 688,17
1322	Subv. non transf. Régions	145 917,00	0,00	55 827,03	90 089,97
1327	Subv. non transf. Budget communautaire	946 146,57	707 723,44	103 000,00	135 423,13
1328	Autres subventions d'équip. non transf.	156 200,00	22 400,00	0,00	133 800,00
<b>16</b>	<b>Emprunts et dettes assimilées(hors 165)</b>	<b>0,00</b>	<b>0,00</b>	<b>0,00</b>	<b>0,00</b>
<b>20</b>	<b>Immobilisations incorporelles(sauf 204)</b>	<b>0,00</b>	<b>0,00</b>	<b>0,00</b>	<b>0,00</b>
<b>204</b>	<b>Subventions d'équipement versées</b>	<b>0,00</b>	<b>0,00</b>	<b>0,00</b>	<b>0,00</b>
<b>21</b>	<b>Immobilisations corporelles</b>	<b>0,00</b>	<b>0,00</b>	<b>0,00</b>	<b>0,00</b>
<b>22</b>	<b>Immobilisations reçues en affectation</b>	<b>0,00</b>	<b>0,00</b>	<b>0,00</b>	<b>0,00</b>
<b>23</b>	<b>Immobilisations en cours</b>	<b>0,00</b>	<b>0,00</b>	<b>0,00</b>	<b>0,00</b>
<b>Total des recettes d'équipement</b>		<b>1 592 111,57</b>	<b>805 783,27</b>	<b>158 827,03</b>	<b>627 501,27</b>
<b>10</b>	<b>Dotations, fonds divers et réserves</b>	<b>11 600,00</b>	<b>13 568,18</b>	<b>0,00</b>	<b>-1 968,18</b>
10222	FCTVA	11 600,00	13 568,18	0,00	-1 968,18
<b>138</b>	<b>Autres subvent° invest. non transf.</b>	<b>0,00</b>	<b>0,00</b>	<b>0,00</b>	<b>0,00</b>
<b>165</b>	<b>Dépôts et cautionnements reçus</b>	<b>0,00</b>	<b>0,00</b>	<b>0,00</b>	<b>0,00</b>
<b>18</b>	<b>Compte de liaison : affectat° (BA,régie)</b>	<b>0,00</b>	<b>0,00</b>	<b>0,00</b>	<b>0,00</b>
<b>26</b>	<b>Participat° et créances rattachées</b>	<b>0,00</b>	<b>0,00</b>	<b>0,00</b>	<b>0,00</b>
<b>27</b>	<b>Autres immobilisations financières</b>	<b>0,00</b>	<b>0,00</b>	<b>0,00</b>	<b>0,00</b>
<b>024</b>	<b>Produits des cessions d'immobilisations</b>	<b>38 052,00</b>		<b>0,00</b>	
<b>Total des recettes financières</b>		<b>49 652,00</b>	<b>13 568,18</b>	<b>0,00</b>	<b>36 083,82</b>
<b>Total des recettes d'opérations pour compte de tiers</b>		<b>0,00</b>	<b>0,00</b>	<b>0,00</b>	<b>0,00</b>
<b>TOTAL DES RECETTES REELLES</b>		<b>1 641 763,57</b>	<b>819 351,45</b>	<b>158 827,03</b>	<b>663 585,09</b>
<b>021</b>	<b>Virement de la sect° de fonctionnement</b>	<b>5 522 745,97</b>			
<b>040</b>	<b>Opérat° ordre transfert entre sections (3) (4)</b>	<b>73 000,00</b>	<b>72 301,78</b>		<b>698,22</b>
280421	Privé : Bien mobilier, matériel	0,00	10,00		-10,00
2804412	Sub nat org pub - Bâtiments, installat°	0,00	21 499,00		-21 499,00
28051	Concessions et droits similaires	73 000,00	1 831,00		71 169,00
281318	Autres bâtiments publics	0,00	22 820,00		-22 820,00
28158	Autres installat°, matériel et outillage	0,00	475,00		-475,00
28182	Matériel de transport	0,00	12 592,90		-12 592,90
28183	Matériel de bureau et informatique	0,00	1 324,02		-1 324,02
28188	Autres immo. corporelles	0,00	11 749,86		-11 749,86
<b>TOTAL DES PRELEVEMENTS PROVENANT DE LA SECTION DE FONCTIONNEMENT</b>		<b>5 595 745,97</b>	<b>72 301,78</b>		<b>5 523 444,19</b>
<b>041</b>	<b>Opérations patrimoniales (5)</b>	<b>338 000,00</b>	<b>337 782,58</b>		<b>217,42</b>
2031	Frais d'études	338 000,00	337 782,58		217,42
<b>TOTAL DES RECETTES D'ORDRE</b>		<b>5 933 745,97</b>	<b>410 084,36</b>		<b>5 523 661,61</b>
<b>TOTAL DES RECETTES D'INVESTISSEMENT DE L'EXERCICE (= Total des recettes réelles et d'ordre)</b>		<b>7 575 509,54</b>	<b>1 229 435,81</b>	<b>158 827,03</b>	<b>6 187 246,70</b>
<b>Pour information R 001 Solde d'exécution positif reporté de N-1</b>		<b>817 131,17</b>			

(1) Détailler les chapitres budgétaires par article conformément au plan de comptes appliqué par la commune ou l'établissement.

(2) Voir annexes IV A9 pour le détail des opérations pour compte de tiers.

(3) Cf. définition du chapitre des opérations d'ordre, RI 040 = DF 042.

(4) Les comptes 15, 29, 39, 49 et 59 peuvent figurer dans le détail du chapitre 040 si la commune ou l'établissement applique le régime des provisions budgétaires.

(5) Cf. définitions du chapitre des opérations d'ordre, DI 041 = RI 041.

<b>III – VOTE DU BUDGET</b>	<b>III</b>
<b>DETAIL DES CHAPITRES D'OPERATION D'EQUIPEMENT</b>	<b>B3</b>

Cet état ne contient pas d'information.

<b>IV – ANNEXES</b>	<b>IV</b>
<b>ELEMENTS DU BILAN – ETAT DE LA DETTE – DETAIL DES CREDITS DE TRESORERIE</b>	<b>A2.1</b>

**A2.1 – DETAIL DES CREDITS DE TRESORERIE (1)**

Nature (Pour chaque ligne, indiquer le numéro de contrat)	Date de la décision de réaliser la ligne de trésorerie (2)	Montant maximum autorisé au 01/01/N	Montant des tirages N	Montant des remboursements N		Encours restant dû au 31/12/N
				Intérêts (3)	Remboursement du tirage	
5191 Avances du Trésor						
5192 Avances de trésorerie						
51931 Lignes de trésorerie						
51932 Lignes de trésorerie liées à un emprunt						
12/03 13/09 tirage	20/12/2007	3 039 029,00	0,00	0,00	0,00	0,00
5194 Billets de trésorerie						
5198 Autres crédits de trésorerie						
<b>519 Crédits de trésorerie (Total)</b>		<b>3 039 029,00</b>	<b>0,00</b>	<b>0,00</b>	<b>0,00</b>	<b>0,00</b>

(1) Circulaire n° NOR : INTB8900071C du 22/02/1989.

(2) Indiquer la date de la délibération de l'assemblée autorisant la ligne de trésorerie ou la date de la décision de l'ordonnateur de réaliser la ligne de trésorerie sur la base d'un montant maximum autorisé par l'organe délibérant (article L. 2122-22 du CGCT).

(3) Il s'agit des intérêts comptabilisés au compte 6615.

<b>IV – ANNEXES</b>	<b>IV</b>
<b>ELEMENTS DU BILAN – ETAT DE LA DETTE – REPARTITION PAR NATURE DE DETTE</b>	<b>A2.2</b>

### A2.2 – REPARTITION PAR NATURE DE DETTE (hors 16449 et 166)

Nature (Pour chaque ligne, indiquer le numéro de contrat)	Emprunts et dettes à l'origine du contrat													
	Organisme prêteur ou chef de file	Date de signature	Date d'émission ou date de mobilisation (1)	Date du premier remboursement	Nominal (2)	Type de taux d'intérêt (3)	Index (4)	Taux initial		Devise	Périodicité des remboursements (6)	Profil d'amortissement (7)	Possibilité de remboursement anticipé O/N	Catégorie d'emprunt (8)
								Niveau de taux (5)	Taux actuariel					
<b>163 Emprunts obligataires (Total)</b>					0,00									
<b>164 Emprunts auprès des établissements financiers (Total)</b>					5 613 090,00									
1641 Emprunts en euros (total)					4 313 090,00									
12/02	CREDIT AGRICOLE	06/12/2006	14/12/2006	14/12/2007	160 000,00	F	Taux fixe à 3.96 %	3,960	3,960	EUR	A	P	O	A-1
14/02	CAISSE DES DEPOTS ET CONSIGNATIONS	05/05/2014	01/06/2015	01/06/2016	3 400 000,00	V	(Livret A(Préfixé) + 1)-Floor -1 sur Livret A(Préfixé)	2,000	2,000	EUR	A	P	O	A-1
15/04	CAISSE DES DEPOTS ET CONSIGNATIONS	05/05/2014	01/06/2017	01/06/2018	753 090,00	V	(Livret A(Préfixé) + 1)-Floor -1 sur Livret A(Préfixé)	1,750	1,750	EUR	A	P	O	A-1
1643 Emprunts en devises (total)					0,00									
16441 Emprunts assortis d'une option de tirage sur ligne de trésorerie (total)					1 300 000,00									
12/03	CREDIT AGRICOLE CORPORATE AND INVESTMENT BANK	20/12/2007	01/10/2008	01/04/2009	1 300 000,00	F	Taux fixe à 4.58 %	4,580	4,701	EUR	S	P	O	A-1
12/03 13/09 tirage	CREDIT AGRICOLE CORPORATE AND INVESTMENT BANK	20/12/2007	20/12/2007	31/12/2037	0,00	V	(T4M(Postfixé) + 0.06)-Floor -0.06 sur T4M(Postfixé)	3,923	4,054	EUR	X	X	O	A-1
<b>165 Dépôts et cautionnements reçus (Total)</b>					0,00									
<b>167 Emprunts et dettes assortis de conditions particulières (Total)</b>					0,00									
1671 Avances consolidées du Trésor (total)					0,00									

TROYES CHAMPAGNE METROPOLE - GEMAPI - CA - 2023

Nature (Pour chaque ligne, indiquer le numéro de contrat)	Emprunts et dettes à l'origine du contrat													
	Organisme prêteur ou chef de file	Date de signature	Date d'émission ou date de mobilisation (1)	Date du premier remboursement	Nominal (2)	Type de taux d'intérêt (3)	Index (4)	Taux initial		Devise	Périodicité des remboursements (6)	Profil d'amortissement (7)	Possibilité de remboursement anticipé O/N	Catégorie d'emprunt (8)
								Niveau de taux (5)	Taux actuariel					
1672 Emprunts sur comptes spéciaux du Trésor (total)					0,00									
1675 Dettes pour METP et PPP (total)					0,00									
1676 Dettes envers locataires-acquéreurs (total)					0,00									
1678 Autres emprunts et dettes (total)					0,00									
<b>168 Emprunts et dettes assimilés (Total)</b>					<b>0,00</b>									
1681 Autres emprunts (total)					0,00									
1682 Bons à moyen terme négociables (total)					0,00									
1687 Autres dettes (total)					0,00									
<b>Total général</b>					<b>5 613 090,00</b>									

(1) Si un emprunt donne lieu à plusieurs mobilisations, indiquer la date de la première mobilisation.

(2) Nominal : montant emprunté à l'origine.

(3) Type de taux d'intérêt : F : fixe ; V : variable simple ; C : complexe (c'est-à-dire un taux variable qui n'est pas seulement défini comme la simple addition d'un taux usuel de référence et d'une marge exprimée en point de pourcentage).

(4) Mentionner le ou les types d'index (ex : Euribor 3 mois).

(5) Indiquer le niveau de taux à l'origine du contrat.

(6) Indiquer la périodicité des remboursements : A : annuelle ; M : mensuelle, B : bimestrielle, S : semestrielle, T : trimestrielle, X autre.

(7) Indiquer C pour amortissement constant, P pour amortissement progressif, F pour *in fine*, X pour autres à préciser.

(8) Catégorie d'emprunt à l'origine. Exemple A-1 (cf. la classification des emprunts suivant la typologie de la circulaire IOCB1015077C du 25 juin 2010 sur les produits financiers offerts aux collectivités territoriales).

<b>IV – ANNEXES</b>	<b>IV</b>
<b>ELEMENTS DU BILAN – ETAT DE LA DETTE – REPARTITION PAR NATURE DE DETTE</b>	<b>A2.2</b>

**A2.2 – REPARTITION PAR NATURE DE DETTE (hors 16449 et 166) (suite)**

Nature (Pour chaque ligne, indiquer le numéro de contrat)	Emprunts et dettes au 31/12/N											
	Couverture ? O/N (10)	Montant couvert	Catégorie d'emprunt après couverture éventuelle (11)	Capital restant dû au 31/12/N	Durée résiduelle (en années)	Taux d'intérêt			Annuité de l'exercice			ICNE de l'exercice
						Type de taux (12)	Index (13)	Niveau de taux d'intérêt au 31/12/N (14)	Capital	Charges d'intérêt (15)	Intérêts perçus (le cas échéant) (16)	
<b>163 Emprunts obligataires (Total)</b>		0,00		0,00					0,00	0,00	0,00	0,00
<b>164 Emprunts auprès des établissements financiers (Total)</b>		0,00		4 350 200,61					133 181,46	113 209,71	0,00	90 594,43
1641 Emprunts en euros (total)		0,00		3 514 851,29					91 429,08	72 961,04	0,00	80 923,41
12/02	N	0,00	A-1	32 580,42	2,95	F	Taux fixe à 3.96 %	3,951	10 043,51	1 687,91	0,00	57,34
14/02	N	0,00	A-1	2 825 402,89	31,42	V	(Livret A(Préfixé) + 1)-Floor -1 sur Livret A(Préfixé)	3,144	66 962,46	57 847,31	0,00	65 612,14
15/04	N	0,00	A-1	656 867,98	33,42	V	(Livret A(Préfixé) + 1)-Floor -1 sur Livret A(Préfixé)	3,145	14 423,11	13 425,82	0,00	15 253,93
1643 Emprunts en devises (total)		0,00		0,00					0,00	0,00	0,00	0,00
16441 Emprunts assortis d'une option de tirage sur ligne de trésorerie (total) (9)		0,00		835 349,32					41 752,38	40 248,67	0,00	9 671,02
12/03	N	0,00	A-1	835 349,32	13,75	F	Taux fixe à 4.58 %	4,631	41 752,38	40 248,67	0,00	9 671,02
12/03 13/09 tirage	N	0,00	A-1	0,00	14,00	V	(T4M(Postfixé) + 0.06)-Floor -0.06 sur T4M(Postfixé)	0,000	0,00	0,00	0,00	0,00
<b>165 Dépôts et cautionnements reçus (Total)</b>		0,00		0,00					0,00	0,00	0,00	0,00
<b>167 Emprunts et dettes assortis de conditions particulières (Total)</b>		0,00		0,00					0,00	0,00	0,00	0,00
1671 Avances consolidées du Trésor (total)		0,00		0,00					0,00	0,00	0,00	0,00
1672 Emprunts sur comptes spéciaux (total)		0,00		0,00					0,00	0,00	0,00	0,00
1675 Dettes pour METP et PPP (total)		0,00		0,00					0,00	0,00	0,00	0,00
1676 Dettes envers locataires-acquéreurs (total)		0,00		0,00					0,00	0,00	0,00	0,00
1678 Autres emprunts et dettes (total)		0,00		0,00					0,00	0,00	0,00	0,00



TROYES CHAMPAGNE METROPOLE - GEMAPI - CA - 2023

Nature (Pour chaque ligne, indiquer le numéro de contrat)	Emprunts et dettes au 31/12/N											
	Couverture ? O/N (10)	Montant couvert	Catégorie d'emprunt après couverture éventuelle (11)	Capital restant dû au 31/12/N	Durée résiduelle (en années)	Taux d'intérêt			Annuité de l'exercice			ICNE de l'exercice
						Type de taux (12)	Index (13)	Niveau de taux d'intérêt au 31/12/N (14)	Capital	Charges d'intérêt (15)	Intérêts perçus (le cas échéant) (16)	
<b>168 Emprunts et dettes assimilés (Total)</b>		0,00		0,00					0,00	0,00	0,00	0,00
1681 Autres emprunts (total)		0,00		0,00					0,00	0,00	0,00	0,00
1682 Bons à moyen terme négociables (total)		0,00		0,00					0,00	0,00	0,00	0,00
1687 Autres dettes (total)		0,00		0,00					0,00	0,00	0,00	0,00
<b>Total général</b>		<b>0,00</b>		<b>4 350 200,61</b>					<b>133 181,46</b>	<b>113 209,71</b>	<b>0,00</b>	<b>90 594,43</b>

(9) S'agissant des emprunts assortis d'une ligne de trésorerie, il faut faire ressortir le remboursement du capital de la dette prévue pour l'exercice correspondant au véritable endettement.

(10) Si l'emprunt est soumis à couverture, il convient de compléter le tableau « détail des opérations de couverture ».

(11) Catégorie d'emprunt. Exemple A-1 (cf. la classification des emprunts suivant la typologie de la circulaire IOCB1015077C du 25 juin 2010 sur les produits financiers offerts aux collectivités territoriales).

(12) Type de taux d'intérêt après opérations de couverture : F : fixe ; V : variable simple ; C : complexe (c'est-à-dire un taux variable qui n'est pas seulement défini comme la simple addition d'un taux usuel de référence et d'une marge exprimée en point de pourcentage).

(13) Mentionner l'index en cours au 31/12/N après opérations de couverture.

(14) Taux après opérations de couverture éventuelles. Pour les emprunts à taux variable, indiquer le niveau moyen du taux constaté sur l'année.

(15) Il s'agit des intérêts dus au titre du contrat initial et comptabilisés à l'article 66111 « Intérêts réglés à l'échéance » (intérêts décaissés) et intérêts éventuels dus au titre du contrat d'échange éventuel et comptabilisés à l'article 668.

(16) Indiquer les intérêts éventuellement reçus au titre du contrat d'échange éventuel et comptabilisés au 768.

## IV – ANNEXES

## ELEMENTS DU BILAN – ETAT DE LA DETTE – REPARTITION DES EMPRUNTS PAR STRUCTURE DE TAUX

IV

A2.3

## A2.3 – REPARTITION DES EMPRUNTS PAR STRUCTURE DE TAUX (HORS A1)

Emprunts ventilés par structure de taux selon le risque le plus élevé (Pour chaque ligne, indiquer le numéro de contrat) (1)	Organisme prêteur ou chef de file	Nominal (2)	Capital restant dû au 31/12/N (3)	Type d'indices (4)	Durée du contrat	Dates des périodes bonifiées	Taux minimal (5)	Taux maximal (6)	Coût de sortie (7)	Taux maximal après couverture éventuelle (8)	Niveau du taux au 31/12/N (9)	Intérêts payés au cours de l'exercice (10)	Intérêts perçus au cours de l'exercice (le cas échéant) (11)	% par type de taux selon le capital restant dû
Echange de taux, taux variable simple plafonné (cap) ou encadré (tunnel) (A)														
TOTAL (A)		0,00	0,00						0,00			0,00	0,00	0,00
Barrière simple (B)														
TOTAL (B)		0,00	0,00						0,00			0,00	0,00	0,00
Option d'échange (C)														
TOTAL (C)		0,00	0,00						0,00			0,00	0,00	0,00
Multiplicateur jusqu'à 3 ou multiplicateur jusqu'à 5 capé (D)														
TOTAL (D)		0,00	0,00						0,00			0,00	0,00	0,00
Multiplicateur jusqu'à 5 (E)														
TOTAL (E)		0,00	0,00						0,00			0,00	0,00	0,00
Autres types de structures (F)														
TOTAL (F)		0,00	0,00						0,00			0,00	0,00	0,00
TOTAL GENERAL		0,00	0,00						0,00			0,00	0,00	0,00

(1) Répartir les emprunts selon le type de structure de taux (de A à F selon la classification de la charte de bonne conduite) en fonction du risque le plus élevé à courir sur toute la durée de vie du contrat de prêt et après opérations de couverture éventuelles.

(2) Nominal : montant emprunté à l'origine. En cas de couverture partielle d'un emprunt, indiquer séparément sur deux lignes la part du nominal couvert et la part non couverte.

(3) En cas de couverture partielle d'un emprunt, indiquer séparément sur deux lignes la part du capital restant dû couvert et la part non couverte.

(4) Indiquer la classification de l'indice sous-jacent suivant la typologie de la circulaire du 25 juin 2010 sur les produits financiers (de 1 à 6). 1 : Indice zone euro / 2 : Indices inflation française ou zone euro ou écart entre ces indices / 3 : Ecart indice zone euro / 4 : Indices hors zone euro ou écart d'indices dont l'un est hors zone euro / 5 : écarts d'indices hors zone euro / 6 : autres indices.

(5) Taux hors opération de couverture. Indiquer le montant, l'index ou la formule correspondant au taux minimal du contrat de prêt sur toute la durée du contrat.

(6) Taux hors opération de couverture. Indiquer le montant, l'index ou la formule correspondant au taux maximal du contrat de prêt sur toute la durée du contrat.

(7) Coût de sortie : indiquer le montant de l'indemnité contractuelle de remboursement définitif de l'emprunt au 31/12/N ou le cas échéant, à la prochaine date d'échéance.

(8) Montant, index ou formule.

(9) Indiquer le niveau de taux après opérations de couverture éventuelles. Pour les emprunts à taux variables, indiquer le niveau moyen du taux constaté sur l'année.

(10) Indiquer les intérêts dus au titre du contrat initial et comptabilisés à l'article 66111 et des intérêts éventuels dus au titre du contrat d'échange et comptabilisés à l'article 668.

(11) Indiquer les intérêts reçus au titre du contrat d'échange et comptabilisés au 768.

<b>IV – ANNEXES</b>	<b>IV</b>
<b>ELEMENTS DU BILAN – ETAT DE LA DETTE – TYPOLOGIE DE LA REPARTITION DE L'ENCOURS</b>	<b>A2.4</b>

**A2.4 – TYPOLOGIE DE LA REPARTITION DE L'ENCOURS (1)**

Indices sous-jacents		(1) Indices zone euro	(2) Indices inflation française ou zone euro ou écart entre ces indices	(3) Ecart d'indices zone euro	(4) Indices hors zone euro et écarts d'indices dont l'un est un indice hors zone euro	(5) Ecart d'indices hors zone euro	(6) Autres indices
<b>Structure</b>							
<b>(A) Taux fixe simple. Taux variable simple. Echange de taux fixe contre taux variable ou inversement. Echange de taux structuré contre taux variable ou taux fixe (sens unique). Taux variable simple plafonné (cap) ou encadré (tunnel)</b>	Nombre de produits	5	0	0	0	0	
	% de l'encours	100,00	0,00	0,00	0,00	0,00	
	Montant en euros	4 350 200,61	0,00	0,00	0,00	0,00	
<b>(B) Barrière simple. Pas d'effet de levier</b>	Nombre de produits	0	0	0	0	0	
	% de l'encours	0,00	0,00	0,00	0,00	0,00	
	Montant en euros	0,00	0,00	0,00	0,00	0,00	
<b>(C) Option d'échange (swaption)</b>	Nombre de produits	0	0	0	0	0	
	% de l'encours	0,00	0,00	0,00	0,00	0,00	
	Montant en euros	0,00	0,00	0,00	0,00	0,00	
<b>(D) Multiplicateur jusqu'à 3 ; multiplicateur jusqu'à 5 capé</b>	Nombre de produits	0	0	0	0	0	
	% de l'encours	0,00	0,00	0,00	0,00	0,00	
	Montant en euros	0,00	0,00	0,00	0,00	0,00	
<b>(E) Multiplicateur jusqu'à 5</b>	Nombre de produits	0	0	0	0	0	
	% de l'encours	0,00	0,00	0,00	0,00	0,00	
	Montant en euros	0,00	0,00	0,00	0,00	0,00	
<b>(F) Autres types de structures</b>	Nombre de produits						0
	% de l'encours						0,00
	Montant en euros						0,00

(1) Cette annexe retrace le stock de dette au 31/12/N après opérations de couverture éventuelles.

<b>IV – ANNEXES</b>	<b>IV</b>
<b>ELEMENTS DU BILAN – ETAT DE LA DETTE – DETAIL DES OPERATIONS DE COUVERTURE</b>	<b>A2.5</b>

**A2.5 – DETAIL DES OPERATIONS DE COUVERTURE (1)**

Instruments de couverture (Pour chaque ligne, indiquer le numéro de contrat)	Emprunt couvert			Instrument de couverture									
	Référence de l'emprunt couvert	Capital restant dû au 31/12/N	Date de fin du contrat	Organisme co-contractant	Type de couverture (3)	Nature de la couverture (change ou taux)	Notionnel de l'instrument de couverture	Date de début du contrat	Date de fin du contrat	Périodicité de règlement des intérêts (4)	Montant des commissions diverses	Primes éventuelles	
												Primes payées pour l'achat d'option	Primes reçues pour la vente d'option
<b>Taux fixe (total)</b>		0,00					0,00				0,00	0,00	0,00
<b>Taux variable simple (total)</b>		0,00					0,00				0,00	0,00	0,00
<b>Taux complexe (total) (2)</b>		0,00					0,00				0,00	0,00	0,00
<b>Total</b>		<b>0,00</b>					<b>0,00</b>				<b>0,00</b>	<b>0,00</b>	<b>0,00</b>

(1) Si un instrument couvre plusieurs emprunts, distinguer une ligne par emprunt couvert.

(2) Il s'agit d'un taux variable qui n'est pas défini comme la simple addition d'un taux usuel de référence et d'une marge exprimée en point de pourcentage.

(3) Indiquer s'il s'agit d'un *swap*, d'une option (*cap*, *floor*, *tunnel*, *swaption*).

(4) Indiquer la périodicité de règlement des intérêts : A : annuelle, M : mensuelle, B : bimestrielle, S : semestrielle, T : trimestrielle, X : autre.

<b>IV – ANNEXES</b>	<b>IV</b>
<b>ELEMENTS DU BILAN – ETAT DE LA DETTE – DETAIL DES OPERATIONS DE COUVERTURE</b>	<b>A2.5</b>

**A2.5 – DETAIL DES OPERATIONS DE COUVERTURE (1) (suite)**

Instruments de couverture (Pour chaque ligne, indiquer le numéro de contrat)	Référence de l'emprunt couvert	Effet de l'instrument de couverture							
		Taux payé		Taux reçu (7)		Charges et produits constatés depuis l'origine du contrat		Catégorie d'emprunt (8)	
		Index (5)	Niveau de taux (6)	Index	Niveau de taux	Charges c/668	Produits c/768	Avant opération de couverture	Après opération de couverture
<b>Taux fixe (total)</b>						0,00	0,00		
<b>Taux variable simple (total)</b>						0,00	0,00		
<b>Taux complexe (total) (2)</b>						0,00	0,00		
<b>Total</b>						0,00	0,00		

(5) Indiquer l'index utilisé ou la formule de taux.

(6) Pour les emprunts à taux variable, indiquer le niveau moyen du taux constaté sur l'année.

(7) A compléter si l'instrument de couverture est un *swap*.

(8) Catégorie d'emprunt. Exemple A-1 (cf. la classification des emprunts suivant la typologie de la circulaire IOCB1015077C du 25 juin 2010 sur les produits financiers offerts aux collectivités territoriales).

<b>IV – ANNEXES</b>	<b>IV</b>
<b>ELEMENTS DU BILAN – ETAT DE LA DETTE – REMBOURSEMENT ANTICIPE D'UN EMPRUNT AVEC REFINANCEMENT</b>	<b>A2.6</b>

**A2.6 – REMBOURSEMENT ANTICIPE D'UN EMPRUNT AVEC REFINANCEMENT (1)**

Emprunts (2) (Pour chaque ligne, indiquer le numéro de contrat)	Année de mobilisation et profil d'amort. de l'emprunt		Date du refinancement	Organisme prêteur ou chef de file	Capital restant dû	Capital réaménagé	Durée résiduelle	Périodicité des remboursements (6)	Caractéristiques du taux			Coût de sortie (10)		Annuité de l'exercice		ICNE de l'exercice
	Année	Profil (5)							Type de taux (7)	Index (8)	Niveau de taux (9)	Type (11)	Montant (12)	Intérêts (13)	Capital	
<b>Total des dépenses au c/ 166 Refinancement de dette (3)</b>					0,00	0,00						0,00	0,00	0,00	0,00	0,00
<b>Total des recettes au c/ 166 Refinancement de dette (4)</b>					0,00	0,00						0,00	0,00	0,00	0,00	0,00

(1) Les opérations de refinancement de dette consistent en un remboursement d'un emprunt auprès d'un établissement de crédit suivi de la souscription d'un nouvel emprunt. Pour cette raison, les dépenses et les recettes du c/166 sont équilibrées.

(2) Pour les emprunts de refinancement, indiquer le nouveau numéro de contrat suivi, entre parenthèses, de la référence de l'emprunt quitté.

(3) Il s'agit de retracer les caractéristiques avant réaménagement des emprunts ayant fait l'objet d'un remboursement anticipé avec refinancement.

(4) Il s'agit de retracer les caractéristiques après réaménagement des emprunts de refinancement.

(5) Indiquer C pour amortissement constant, P pour amortissement progressif, F pour *in fine*, X pour autres à préciser.

(6) Indiquer la périodicité des remboursements A : annuelle ; T : trimestrielle ; M : mensuelle, B : bimestrielle, S : semestrielle, X autre.

(7) Type de taux d'intérêt : F : fixe ; V : variable simple ; C : complexe (c'est-à-dire un taux variable qui n'est pas seulement défini comme la simple addition d'un taux usuel de référence et d'une marge exprimée en point de pourcentage).

(8) Indiquer le type d'index (ex : Euribor 3 mois).

(9) Taux après opérations de couverture éventuelles. Pour un emprunt à taux variable, indiquer le niveau du taux constaté à la date du refinancement.

(10) Il s'agit de retracer les caractéristiques de l'indemnité de remboursement anticipé due relative à l'emprunt quitté.

(11) Indiquer A pour autofinancement, C pour capitalisation, T pour intégration dans le taux du nouvel emprunt, D pour allongement de durée.

(12) Indiquer le coût de sortie uniquement en cas d'autofinancement et de capitalisation.

(13) Il s'agit des intérêts dus au titre du contrat initial et comptabilisés à l'article 66111 « Intérêts réglés à l'échéance » (intérêts décaissés) et intérêts éventuels dus au titre du contrat d'échange éventuel et comptabilisés à l'article 668.

<b>IV – ANNEXES</b>	<b>IV</b>
<b>ELEMENTS DU BILAN – ETAT DE LA DETTE – EMPRUNTS RENEGOCIES AU COURS DE L’ANNEE N</b>	<b>A2.7</b>

**A2.7 – EMPRUNTS RENEGOCIES AU COURS DE L’ANNEE N (1)**

N° du contrat d'emprunt	Date de souscription du contrat initial	Date de renégociation	Organisme prêteur	Durée résiduelle en années		Taux (2)						Nominal		Profil d'amortissement et périodicité de remboursement (6)		Capital restant dû au 31/12/N	ICNE de l'exercice	Annuité payée dans l'exercice (s'il y a lieu)	
				Contrat initial	Contrat renégocié	Contrat initial			Contrat renégocié			Contrat initial	Contrat renégocié (5)	Contrat initial	Contrat renégocié			Intérêts	Capital
						Type de taux (3)	Index (4)	Taux act.	Type de taux (3)	Index (4)	Taux act.								
Total												0,00	0,00			0,00	0,00	0,00	0,00

(1) Inscrire les emprunts renégociés au cours de l'exercice N.

(2) Taux à la date de renégociation.

(3) Indiquer : F : fixe ; V : variable simple ; C : complexe (c'est-à-dire un taux variable qui n'est pas seulement défini comme la simple addition d'un taux usuel de référence et d'une marge exprimée en point de pourcentage).

(4) Indiquer la nature de l'index retenu (exemple : Euribor 3 mois).

(5) Nominal à la date de renégociation.

(6) Faire figurer 2 lettres : - Pour le profil d'amortissement, indiquer : C pour amortissement constant, P pour amortissement progressif, F pour *in fine*, X pour autres.

- Pour la périodicité de remboursement, indiquer : A : annuelle ; T : trimestrielle ; M : mensuelle, B : bimestrielle, S : semestrielle, X autre.

<b>IV – ANNEXES</b>	<b>IV</b>
<b>ELEMENTS DU BILAN – ETAT DE LA DETTE</b>	
<b>DETTE POUR FINANCER L'EMPRUNT D'UN AUTRE ORGANISME</b>	<b>A2.8</b>

**A2.8 – DETTE POUR FINANCER L'EMPRUNT D'UN AUTRE ORGANISME (1)**

REPARTITION PAR PRÊTEUR	Dette en capital à l'origine (2)	Dette en capital au 31/12 de l'exercice	Annuité payée au cours de l'exercice	Dont	
				Intérêts (3)	Capital
<b>TOTAL</b>	0,00	0,00	0,00	0,00	0,00
<u>Auprès des organismes de droit privé</u>	0,00	0,00	0,00	0,00	0,00
<u>Auprès des organismes de droit public</u>	0,00	0,00	0,00	0,00	0,00
<u>Dette provenant d'émissions obligataires(ex : émissions publiques ou privées)</u>	0,00	0,00	0,00	0,00	0,00

(1) Il s'agit des cas où une collectivité ou un établissement public accepte de prendre en charge l'emprunt au profit d'un autre organisme sans qu'il y ait pour autant transfert du contrat.

(2) La dette en capital à l'origine correspond à la part de dette prise en charge par la commune.

(3) Il s'agit des intérêts dus au titre du contrat initial et comptabilisés à l'article 66111 et des intérêts éventuels dus au titre du contrat d'échange et comptabilisés à l'article 668.



<b>IV – ANNEXES</b>	<b>IV</b>
<b>ELEMENTS DU BILAN – ETAT DE LA DETTE – AUTRES DETTES</b>	<b>A2.9</b>

**A2.9 – AUTRES DETTES**

(Issues des engagements juridiques pris autres que ceux destinés à financer la prise en charge d'un emprunt)

<b>IV – ANNEXES</b>	<b>IV</b>
<b>ELEMENTS DU BILAN</b> <b>EQUILIBRE DES OPERATIONS FINANCIERES – DEPENSES</b>	<b>A6.1</b>

**DEPENSES A COUVRIR PAR DES RESSOURCES PROPRES**

Art. (1)	Libellé (1)	Crédits de l'exercice (BP + BS + DM + RAR N-1)	Réalizations
<b>DEPENSES TOTALES A COUVRIR PAR DES RESSOURCES PROPRES =A + B</b>		<b>134 000,00</b>	<b>I 133 181,46</b>
<b>16 Emprunts et dettes assimilées (A)</b>		<b>134 000,00</b>	<b>133 181,46</b>
1631	Emprunts obligataires	0,00	0,00
1641	Emprunts en euros	134 000,00	133 181,46
1643	Emprunts en devises	0,00	0,00
16441	Opérat° afférentes à l'emprunt	0,00	0,00
1671	Avances consolidées du Trésor	0,00	0,00
1672	Emprunts sur comptes spéciaux du Trésor	0,00	0,00
1678	Autres emprunts et dettes	0,00	0,00
1681	Autres emprunts	0,00	0,00
1682	Bons à moyen terme négociables	0,00	0,00
1687	Autres dettes	0,00	0,00
<b>Dépenses et transferts à déduire des ressources propres (B)</b>		<b>0,00</b>	<b>0,00</b>
10...	<i>Reprise de dotations, fonds divers et réserves</i>		
10...	Reversement de dotations, fonds divers et réserves		
139	<i>Subv. invest. transférées cpte résultat</i>	0,00	0,00
020	Dépenses imprévues	0,00	0,00

	Op. de l'exercice I	Restes à réaliser en dépenses au 31/12	Solde d'exécution D001 de l'exercice précédent (N-1)	TOTAL II
<b>Dépenses à couvrir par des ressources propres</b>	<b>133 181,46</b>	<b>24 935,00</b>	<b>0,00</b>	<b>158 116,46</b>

(1) Détailler les chapitres budgétaires par article conformément au plan de comptes.

<b>IV – ANNEXES</b>	<b>IV</b>
<b>ELEMENTS DU BILAN</b>	
<b>EQUILIBRE DES OPERATIONS FINANCIERES – RECETTES</b>	<b>A6.2</b>

## RESSOURCES PROPRES

Art. (1)	Libellé (1)	Crédits de l'exercice (BP + BS + DM + RAR N-1)	Réalisations
<b>RECETTES (RESSOURCES PROPRES) = a + b</b>		<b>5 645 397,97</b>	<b>85 869,96</b>
<b>Ressources propres externes de l'année (a)</b>		<b>11 600,00</b>	<b>13 568,18</b>
10222	FCTVA	11 600,00	13 568,18
10223	TLE	0,00	0,00
10226	Taxe d'aménagement	0,00	0,00
10228	Autres fonds	0,00	0,00
13146	Attributions de compensation d'investissement	0,00	0,00
13156	Attributions de compensation d'investissement	0,00	0,00
13246	Attributions de compensation d'investissement	0,00	0,00
13256	Attributions de compensation d'investissement	0,00	0,00
138	Autres subvent° invest. non transf.	0,00	0,00
26...	Participations et créances rattachées		
27...	Autres immobilisations financières		
<b>Ressources propres internes de l'année (b) (2)</b>		<b>5 633 797,97</b>	<b>72 301,78</b>
15...	Provisions pour risques et charges		
169	Primes de remboursement des obligations	0,00	0,00
26...	Participations et créances rattachées		
27...	Autres immobilisations financières		
28...	Amortissement des immobilisations		
280421	Privé : Bien mobilier, matériel	0,00	10,00
2804412	Sub nat org pub - Bâtiments, installat°	0,00	21 499,00
28051	Concessions et droits similaires	73 000,00	1 831,00
281318	Autres bâtiments publics	0,00	22 820,00
28158	Autres installat°, matériel et outillage	0,00	475,00
28182	Matériel de transport	0,00	12 592,90
28183	Matériel de bureau et informatique	0,00	1 324,02
28188	Autres immo. corporelles	0,00	11 749,86
29...	Prov. pour dépréciat° immobilisations		
39...	Prov. dépréciat° des stocks et en-cours		
481...	Charges à rép. sur plusieurs exercices		
49...	Prov. dépréc. comptes de tiers		
59...	Prov. dépréc. comptes financiers		
024	Produits des cessions d'immobilisations	38 052,00	0,00
021	Virement de la sect° de fonctionnement	5 522 745,97	0,00

	Opérations de l'exercice III	Restes à réaliser en recettes au 31/12	Solde d'exécution R001 de l'exercice précédent	Affectation R1068 de l'exercice précédent	TOTAL IV
<b>Total ressources propres disponibles</b>	<b>85 869,96</b>	<b>158 827,03</b>	<b>817 131,17</b>	<b>0,00</b>	<b>1 061 828,16</b>

Montant	
<b>Dépenses à couvrir par des ressources propres</b>	<b>II 158 116,46</b>
<b>Ressources propres disponibles</b>	<b>IV 1 061 828,16</b>
<b>Solde</b>	<b>V = IV – II (3) 903 711,70</b>

(1) Les comptes 15, 169, 26, 27, 28, 29, 39, 481, 49 et 59 sont à détailler conformément au plan de comptes.

(2) Les comptes 15, 29, 39, 49 et 59 sont présentés uniquement si la commune ou l'établissement applique le régime des provisions budgétaires.

(3) Indiquer le signe algébrique.

<b>IV – ANNEXES</b>	<b>IV</b>
<b>ELEMENTS DU BILAN</b> <b>VARIATION DU PATRIMOINE (article R. 2313-3 du CGCT) – ENTREES</b>	<b>A10.1</b>

**A10.1 – ETAT DES ENTREES D'IMMOBILISATIONS**

Modalités et date d'acquisition	Désignation du bien	Valeur d'acquisition (coût historique)	Cumul des amortissements	Durée de l'amortissement
Acquisitions à titre onéreux				
08/02/2023	REFECTION DU CABANON DU DEVERSOIR DE ST-JULIEN	1 554,00	0,00	0
09/02/2023	4 GPS POUR LE SERVICE RIVIERES	22 499,40	0,00	10
13/02/2023	FRAIS ETUDE TVX SECURISATION DIGUE CV TROYES	281 010,90	0,00	0
14/02/2023	FRAIS ETUDES - TVX BALLASTIERES - AVP	3 420,00	0,00	0
15/02/2023	FRAIS ETUDES TOPO VALLEE DE LA SEINE BUCHERE	38 196,00	0,00	0
03/03/2023	FRAIS ETUDES MISSIONS GEOTECHNIQUES DIGUES CV	355 578,00	0,00	0
17/03/2023	FOURNITURE MATERIELS SPECIFIQUES REALI. D'ETUDES	554,40	0,00	1
24/03/2023	TRAVAUX DIGUES FOUCHY	990,90	0,00	0
31/03/2023	FRAIS ETUDES-ETUDES ENVIRONNEMENTALE&INNONDATIONS	28 117,55	0,00	0
31/03/2023	FRAIS ETUDES - ETUDE&SURVEIL REMONTEES DE NAPPES	28 425,00	0,00	0
04/04/2023	RENAULT KANGOO - GM 028 WZ - SERVICES RIVIERES	21 428,40	0,00	5
06/06/2023	TRANSFERTS - FRAIS ETUDES TVX SECURISATION DIGUES	477 925,48	0,00	0
06/06/2023	TRANSFERTS - FRAIS ETUDES TVX BALLASTIERES	62 097,42	0,00	0
26/06/2023	TRONCONNEUSE	1 495,54	0,00	10
26/06/2023	TONDEUSE AUTOPORTEE	18 000,00	0,00	10
26/06/2023	DEBROUSSAILLEUSE	815,41	0,00	1
03/08/2023	TROYES - TERRAIN BC 988	1 184,27	0,00	0
03/08/2023	TROYES - BC 992 EX 767	1 695,10	0,00	0
07/08/2023	SECURISATION DIGUE CV REVISIONS	89 304,48	0,00	0
28/08/2023	DIVISION PARCELLES BC 764 - 765 - 767	-545,40	0,00	0
28/08/2023	DIVISION PARCELLES AB 161-195 - TROYES	-857,69	0,00	0
28/08/2023	ACQUIS BC 990 TROYES OPH TROYES HABITAT-INDEMNITE	184,46	0,00	0
28/08/2023	AB 208 - TROYES	857,69	0,00	0
12/10/2023	CONTENTIEUX VINCI -- TRAVAUX DIGUES	265 152,52	0,00	0
Acquisitions à titre gratuit				
Mise à disposition				
Affectation				
Mises en concession ou affermage				
Divers				
03/07/2023	SAVSAT - TRAVAUX	13 244,90	0,00	0
03/07/2023	TVX DIGUES 2022	115 429,84	0,00	0
<b>TOTAL GENERAL</b>		<b>1 827 758,57</b>	<b>0,00</b>	

<b>IV – ANNEXES</b>	<b>IV</b>
<b>ELEMENTS DU BILAN</b> <b>VARIATION DU PATRIMOINE (article R. 2313-3 du CGCT) – SORTIES</b>	<b>A10.2</b>

**A10.2 – ETAT DES SORTIES DES BIENS D'IMMOBILISATIONS**

Modalités et date de sortie	Désignation du bien	Valeur d'acquisition (coût historique)	Durée de l'amort.	Cumul des amort. antérieurs	Valeur nette comptable au jour de la cession	Prix de cession	Plus ou moins values
Cessions à titre onéreux							
Cessions à titre gratuit							
Mise à disposition							
Affectation							
28/08/2023	DIVISION PARCELLES BC 764 - 765 - 767	0,00	0	0,00	0,00	0,00	0,00
20/09/2023	VEHICULE TYPE PARTNER PACK 1.6 L HDI CC 512 DR	14 212,74	0	14 212,74	0,00	0,00	0,00
Mises en concession ou affermage							
Mise à la réforme							
Divers							
<b>TOTAL GENERAL</b>		<b>14 212,74</b>					<b>0,00</b>

<b>IV – ANNEXES</b>	<b>IV</b>
<b>ELEMENTS DU BILAN OPERATIONS LIEES AUX CESSIONS</b>	<b>A10.3</b>

**A10.3 – OPERATIONS LIEES AUX CESSIONS**

Pour mémoire		Crédits ouverts (BP + DM)
Chapitre 024	Produits des cessions d'immobilisations	38 052,00

Produit des cessions		Réalizations
Compte 775	Produits des cessions d'immobilisations	0,00
Compte 675	Valeurs comptables des immobilisations cédées	0,00

<b>IV – ANNEXES</b>	<b>IV</b>
<b>ELEMENTS DU BILAN</b> <b>VARIATION DU PATRIMOINE (article L. 300-5 du code de l'urbanisme) – ENTREES</b>	<b>A10.4</b>

**A10.4 – ETAT DES ENTREES D'IMMOBILISATIONS (L. 300-5 du code de l'urbanisme)**

Modalités et date d'acquisition	Désignation du bien	Valeur d'acquisition (coût historique)	Cumul des amortissements	Durée de l'amortissement
Acquisitions à titre onéreux				
Acquisitions à titre gratuit				
Mise à disposition				
Affectation				
Mises en concession ou affermage				
Divers				
<b>TOTAL GENERAL</b>		<b>0,00</b>	<b>0,00</b>	

<b>IV – ANNEXES</b>	<b>IV</b>
<b>ELEMENTS DU BILAN</b> <b>VARIATION DU PATRIMOINE (article L. 300-5 du code de l'urbanisme) – SORTIES</b>	<b>A10.5</b>

**A10.5 – ETAT DES SORTIES DES BIENS D'IMMOBILISATIONS (L. 300-5 du code de l'urbanisme)**

Modalités et date de sortie	Désignation du bien	Valeur d'acquisition (coût historique)	Durée de l'amort.	Cumul des amort. antérieurs	Valeur nette comptable au jour de la cession	Prix de cession	Plus ou moins values
Cessions à titre onéreux							
Cessions à titre gratuit							
Mise à disposition							
Affectation							
Mises en concession ou affermage							
Mise à la réforme							
Divers							
<b>TOTAL GENERAL</b>		0,00					0,00



# **ZAC CUIPIGNY CRENEY**



**REPUBLIQUE FRANÇAISE**

**EPCI dont la population est de 3500 habitants et plus - TROYES  
CHAMPAGNE METROPOLE (1)**

**AGREGE AU BUDGET PRINCIPAL DE TROYES CHAMPAGNE METROPOLE  
PRINCIPAL (2)**

Numéro SIRET : 20006925000179

POSTE COMPTABLE : SERVICE DE GESTION COMPTABLE TROYES

**M 14**

**Compte administratif  
voté par nature**

BUDGET : ZAC CUIPIGNY CRENEY (3)

ANNEE 2023

(1) Indiquer la nature juridique et le nom de la collectivité ou de l'établissement (commune, CCAS, EPCI, syndicat mixte, etc).

(2) A renseigner uniquement pour les budgets annexes.

(3) Indiquer le budget concerné : budget principal ou libellé du budget annexe.

# Sommaire

## I - Informations générales (5)

A - Informations statistiques, fiscales et financières	4
B - Modalités de vote du budget	5

## II - Présentation générale du budget

A1 - Vue d'ensemble - Exécution du budget et détail des restes à réaliser	6
A2 - Vue d'ensemble - Section de fonctionnement - Chapitres	8
A3 - Vue d'ensemble - Section d'investissement - Chapitres	9
B1 - Balance générale du budget - Dépenses	11
B2 - Balance générale du budget - Recettes	12

## III - Vote du budget

A1 - Section de fonctionnement - Détail des dépenses	13
A2 - Section de fonctionnement - Détail des recettes	14
B1 - Section d'investissement - Détail des dépenses	15
B2 - Section d'investissement - Détail des recettes	16
B3 - Opérations d'équipement - Détail des chapitres et articles	17

## IV - Annexes (6)

### A - Eléments du bilan

A1 - Présentation croisée par fonction (1)	Sans Objet
A1.1 - Présentation croisée par fonction - Détail fonctionnement	Sans Objet
A1.2 - Présentation croisée par fonction - Détail investissement	Sans Objet
A2.1 - Etat de la dette - Détail des crédits de trésorerie	18
A2.2 - Etat de la dette - Répartition par nature de dette	19
A2.3 - Etat de la dette - Répartition des emprunts par structure de taux	23
A2.4 - Etat de la dette - Typologie de la répartition de l'encours	24
A2.5 - Etat de la dette - Détail des opérations de couverture	25
A2.6 - Etat de la dette - Remboursement anticipé d'un emprunt avec refinancement	27
A2.7 - Etat de la dette - Emprunts renégociés au cours de l'année N	28
A2.8 - Etat de la dette - Dette pour financer l'emprunt d'un autre organisme	29
A2.9 - Etat de la dette - Autres dettes	30
A3 - Méthodes utilisées pour les amortissements	Sans Objet
A4 - Etat des provisions	Sans Objet
A5 - Etalement des provisions	Sans Objet
A6.1 - Equilibre des opérations financières - Dépenses	31
A6.2 - Equilibre des opérations financières - Recettes	32
A7.1.1 - Etats des dépenses et recettes des services d'eau et d'assainissement - Fonctionnement (2)	Sans Objet
A7.1.2 - Etats des dépenses et recettes des services d'eau et d'assainissement - Investissement (2)	Sans Objet
A7.2.1 - Etats des dépenses et recettes des services assujettis à la TVA - Fonctionnement (3)	Sans Objet
A7.2.2 - Etats des dépenses et recettes des services assujettis à la TVA - Investissement (3)	Sans Objet
A7.3.1 - Etats de la répartition de la TEOM - Fonctionnement (4)	Sans Objet
A7.3.2 - Etats de la répartition de la TEOM - Investissement (4)	Sans Objet
A7.4.1 - Etat de ventilation des dépenses liées à la gestion de la crise sanitaire du COVID-19 - Fonctionnement	Sans Objet
A7.4.2 - Etat de ventilation des dépenses liées à la gestion de la crise sanitaire du COVID-19 - Investissement	Sans Objet
A8 - Etat des charges transférées	Sans Objet
A9 - Détail des opérations pour le compte de tiers	Sans Objet
A10.1 - Variation du patrimoine (article R. 2313-3 du CGCT) - Entrées	Sans Objet
A10.2 - Variation du patrimoine (article R. 2313-3 du CGCT) - Sorties	Sans Objet
A10.3 - Opérations liées aux cessions	Sans Objet
A10.4 - Variation du patrimoine (article L. 300-5 du code de l'urbanisme) - Entrées	Sans Objet
A10.5 - Variation du patrimoine (article L. 300-5 du code de l'urbanisme) - Sorties	Sans Objet
A11 - Etat des travaux en régie	Sans Objet
A12 - Emploi des crédits communautaires dans le cadre de la subvention globale	Sans Objet

### B - Engagements hors bilan

B1.1 - Etat des emprunts garantis par la commune ou l'établissement	Sans Objet
B1.2 - Calcul du ratio d'endettement relatif aux garanties d'emprunt	Sans Objet
B1.3 - Etat des contrats de crédit-bail	Sans Objet
B1.4 - Etat des contrats de partenariat public-privé	Sans Objet
B1.5 - Etat des autres engagements donnés	Sans Objet
B1.6 - Etat des engagements reçus	Sans Objet
B1.7 - Liste des concours attribués à des tiers en nature ou en subventions	Sans Objet

B2.1 - Etat des autorisations de programme et des crédits de paiement afférents	Sans Objet
B2.2 - Etat des autorisations d'engagement et des crédits de paiement afférents	Sans Objet
B3 - Emploi des recettes grevées d'une affectation spéciale	Sans Objet
<b>C - Autres éléments d'informations</b>	
C1.1 - Etat du personnel	Sans Objet
C1.2 - Actions de formation des élus	Sans Objet
C2 - Liste des organismes dans lesquels a été pris un engagement financier	Sans Objet
C3.1 - Liste des organismes de regroupement auxquels adhère la commune ou l'établissement	Sans Objet
C3.2 - Liste des établissements publics créés	Sans Objet
C3.3 - Liste des services individualisés dans un budget annexe	Sans Objet
C3.4 - Liste des services assujettis à la TVA et non érigés en budget annexe	Sans Objet
C3.5 - Présentation agrégée du budget principal et des budgets annexes	Sans Objet
C3.6 - Identification des flux croisés	Sans Objet
C4 - Suivi des opérations au titre du nouveau programme national de renouvellement urbain	Sans Objet
<b>D - Décision en matière de taux de contributions directes - Arrêté et signatures</b>	
D1 - Décision en matière de taux de contributions directes	Sans Objet
D2 - Arrêté et signatures	33

(1) Cette présentation est obligatoire pour les communes de 3 500 habitants et plus (art. L. 2312-3 du CGCT), les groupements comprenant au moins une commune de 3 500 habitants et plus (art. R. 5211-14 du CGCT) et leurs établissements publics. Il n'a cependant pas à être produit par les services à activité unique érigés en établissement public ou budget annexe. Les autres communes et établissements peuvent les présenter de manière facultative.

(2) Cet état ne peut être produit que par les communes dont la population est inférieure à 500 habitants qui gèrent les services de distribution de l'eau potable et d'assainissement sous forme de régie simple sans budget annexe (article L. 2221-11 du CGCT).

(3) Cf. article R. 2313-3 du CGCT.

(4) Cet état est obligatoirement produit par les communes et groupements de communes de 10 000 habitants et plus ayant institué la TEOM et assurant au moins la collecte des déchets ménagers.

(5) Les associations syndicales autorisées doivent utiliser leur état particulier « *Informations générales* » annexé à l'arrêté n° NOR : INTB1237402A, relatif au cadre budgétaire et comptable applicable aux associations syndicales autorisées.

(6) Les associations syndicales autorisées remplissent et joignent uniquement les états qui les concernent au titre de l'exercice et au titre du détail des comptes de bilan.

Préciser, pour chaque annexe, si l'état est sans objet le cas échéant.

<b>Code INSEE</b> 200069250	<b>TROYES CHAMPAGNE METROPOLE</b> <b>ZAC CUPIGNY CRENEY</b>	<b>CA</b> <b>2023</b>
--------------------------------	--	--------------------------

<b>I – INFORMATIONS GENERALES</b>	<b>I</b>
<b>INFORMATIONS STATISTIQUES, FISCALES ET FINANCIERES</b>	<b>A</b>

Informations statistiques	Valeurs
Population totale (colonne h du recensement INSEE) :	0
Nombre de résidences secondaires (article R. 2313-1 <i>in fine</i> ) :	
Nom de l'EPCI à fiscalité propre auquel la commune adhère :	

Potentiel fiscal et financier (1)		Valeurs par hab. (population DGF)	Moyennes nationales du potentiel financier par habitants de la strate
Fiscal	Financier		
0.00	0.00	0.00	0.00

Informations financières – ratios (2)		Valeurs	Moyennes nationales de la strate (3)
1	Dépenses réelles de fonctionnement/population	0.00	
2	Produit des impositions directes/population	0.00	
3	Recettes réelles de fonctionnement/population	0.00	
4	Dépenses d'équipement brut/population	0.00	
5	Encours de dette/population	0.00	
6	DGF/population	0.00	
7	Dépenses de personnel/dépenses réelles de fonctionnement (2)	0.00	
8	Dépenses de fonct. et remb. dette en capital/recettes réelles de fonct. (2)	0.00	
9	Dépenses d'équipement brut/recettes réelles de fonctionnement (2)	0.00	
10	Encours de la dette/recettes réelles de fonctionnement (2)	0.00	

Dans l'ensemble des tableaux, les cases grisées ne doivent pas être remplies.

(1) Il s'agit du potentiel fiscal et du potentiel financier définis à l'article L. 2334-4 du code général des collectivités territoriales qui figurent sur la fiche de répartition de la DGF de l'exercice N-1 établie sur la base des informations N-2 (transmise par les services préfectoraux).

(2) Les ratios 1 à 6 sont obligatoires pour les communes de 3 500 habitants et plus et leurs établissements publics administratifs ainsi que pour les EPCI dotés d'une fiscalité propre comprenant au moins une commune de 3 500 habitants et plus.

Les ratios 7 à 10 sont obligatoires pour les communes de 10 000 habitants et plus et leurs établissements publics administratifs ainsi que pour les EPCI dotés d'une fiscalité propre comprenant au moins une commune de 10 000 habitants et plus (cf. articles L. 2313-1, L. 2313-2, R. 2313-1, R. 2313-2 et R. 5211-15 du CGCT). Pour les caisses des écoles, les EPCI non dotés d'une fiscalité propre et les syndicats mixtes associant exclusivement des communes et des EPCI, il conviendra d'appliquer les ratios prévus respectivement par les articles R. 2313-7, R. 5211-15 et R. 5711-3 du CGCT.

(3) Il convient d'indiquer les moyennes de la catégorie de l'organisme en cause (commune, communauté urbaine, communauté d'agglomération, ...) et les sources d'où sont tirées les informations (statistiques de la direction générale des collectivités locales ou de la direction générale de la comptabilité publique). Il s'agit des moyennes de la dernière année connue.

<b>I – INFORMATIONS GENERALES</b>	<b>I</b>
<b>MODALITES DE VOTE DU BUDGET</b>	<b>B</b>

**POUR MEMOIRE<sup>(1)</sup>**

I – L'assemblée délibérante a voté le présent budget par nature :

- au niveau (2) du chapitre pour la section de fonctionnement.
- au niveau (2) du chapitre pour la section d'investissement.
  - sans (3) les chapitres « opérations d'équipement » de l'état III B 3.
  - sans (4) vote formel sur chacun des chapitres.

La liste des articles spécialisés sur lesquels l'ordonnateur ne peut procéder à des virements d'article à article est la suivante :

II – En l'absence de mention au paragraphe I ci-dessus, le budget est réputé voté par chapitre, et, en section d'investissement, sans chapitre de dépense « opération d'équipement ».

III – Les provisions sont (5) semi-budgétaires (pas d'inscriptions en recettes de la section d'investissement) .

(1) Rappeler les modalités relatives au vote du budget.

(2) A compléter par « du chapitre » ou « de l'article ».

(3) Indiquer « avec » ou « sans » les chapitres opérations d'équipement.

(4) Indiquer « avec » ou « sans » vote formel.

(5) A compléter par un seul des deux choix suivants :

- semi-budgétaires (pas d'inscription en recette de la section d'investissement),
- budgétaires (délibération n° ..... du .....).

<b>II – PRESENTATION GENERALE DU BUDGET</b>	<b>II</b>
<b>VUE D'ENSEMBLE</b>	<b>A1</b>

## EXECUTION DU BUDGET

		DEPENSES		RECETTES	
REALISATIONS DE L'EXERCICE (mandats et titres)	Section de fonctionnement	A	572 613,93	G	526 957,93
	Section d'investissement	B	442 429,97	H	330 644,07

		+		+	
REPORTS DE L'EXERCICE N-1	Report en section de fonctionnement (002)	C	0,00 (si déficit)	I	95 066,26 (si excédent)
	Report en section d'investissement (001)	D	0,00 (si déficit)	J	561 683,70 (si excédent)

		=		=	
TOTAL (réalisations + reports)		= A+B+C+D	1 015 043,90	= G+H+I+J	1 514 351,96

RESTES A REALISER A REPORTER EN N+1 (1)	Section de fonctionnement	E	0,00	K	0,00
	Section d'investissement	F	0,00	L	0,00
	TOTAL des restes à réaliser à reporter en N+1	= E+F	0,00	= K+L	0,00

RESULTAT CUMULE	Section de fonctionnement	= A+C+E	572 613,93	= G+I+K	622 024,19
	Section d'investissement	= B+D+F	442 429,97	= H+J+L	892 327,77
	TOTAL CUMULE	= A+B+C+D+E+F	1 015 043,90	= G+H+I+J+K+L	1 514 351,96

## DETAIL DES RESTES A REALISER

Chap.	Libellé	Dépenses engagées non mandatées	Titres restant à émettre		
<b>TOTAL DE LA SECTION DE FONCTIONNEMENT</b>		E	0,00	K	0,00
011	Charges à caractère général		0,00		
012	Charges de personnel, frais assimilés		0,00		
014	Atténuations de produits		0,00		
65	Autres charges de gestion courante		0,00		
656	Frais fonctionnement des groupes d'élus		0,00		
66	Charges financières		0,00		
67	Charges exceptionnelles		0,00		
70	Produits services, domaine et ventes div				0,00
73	Impôts et taxes				0,00
74	Dotations et participations				0,00
75	Autres produits de gestion courante				0,00
013	Atténuations de charges				0,00
76	Produits financiers				0,00
77	Produits exceptionnels				0,00
<b>TOTAL DE LA SECTION D'INVESTISSEMENT</b>		F	0,00	L	0,00
010	Stocks (4)		0,00		0,00
024	Produits des cessions d'immobilisations				0,00
10	Dotations, fonds divers et réserves		0,00		0,00
13	Subventions d'investissement		0,00		0,00
16	Emprunts et dettes assimilées		0,00		0,00
18	Compte de liaison : affectat° (BA,régie) (6)		0,00		0,00
20	Immobilisations incorporelles		0,00		0,00
204	Subventions d'équipement versées		0,00		0,00



Chap.	Libellé	Dépenses engagées non mandatées	Titres restant à émettre
21	Immobilisations corporelles	0,00	0,00
22	Immobilisations reçues en affectation (5)	0,00	0,00
23	Immobilisations en cours	0,00	0,00
26	Participat° et créances rattachées	0,00	0,00
27	Autres immobilisations financières	0,00	0,00

(1) Les restes à réaliser de la section de fonctionnement correspondent en dépenses, aux dépenses engagées non mandatées et non rattachées telles qu'elles ressortent de la comptabilité des engagements et en recettes, aux recettes certaines n'ayant pas donné lieu à l'émission d'un titre et non rattachées (R. 2311-11 du CGCT).

Les restes à réaliser de la section d'investissement correspondent en dépenses, aux dépenses engagées non mandatées au 31/12 de l'exercice précédent telles qu'elles ressortent de la comptabilité des engagements et aux recettes certaines n'ayant pas donné lieu à l'émission d'un titre au 31/12 de l'exercice précédent (R. 2311-11 du CGCT).

(2) Le chapitre 45 doit être détaillé conformément au plan de compte, tant en dépenses qu'en recettes.

<b>II - PRESENTATION GENERALE DU BUDGET</b>	<b>II</b>
<b>SECTION DE FONCTIONNEMENT – CHAPITRES</b>	<b>A2</b>

## DEPENSES DE FONCTIONNEMENT

Chap.	Libellé	Crédits ouverts (BP+DM+RAR N-1)	Crédits employés (ou restant à employer)			Crédits annulés
			Mandats émis	Charg. rattachées	Restes à réaliser au 31/12	
011	Charges à caractère général	834 955,00	241 969,65	0,00	0,00	592 985,35
012	Charges de personnel, frais assimilés	0,00	0,00	0,00	0,00	0,00
014	Atténuations de produits	0,00	0,00	0,00	0,00	0,00
65	Autres charges de gestion courante	100,00	0,21	0,00	0,00	99,79
656	Frais fonctionnement des groupes d'élus	0,00	0,00	0,00	0,00	0,00
<b>Total des dépenses de gestion courante</b>		<b>835 055,00</b>	<b>241 969,86</b>	<b>0,00</b>	<b>0,00</b>	<b>593 085,14</b>
66	Charges financières	0,00	0,00	0,00	0,00	0,00
67	Charges exceptionnelles	0,00	0,00	0,00	0,00	0,00
68	Dotations provisions semi-budgétaires (1)	0,00	0,00			0,00
022	Dépenses imprévues	0,00				
<b>Total des dépenses réelles de fonctionnement</b>		<b>835 055,00</b>	<b>241 969,86</b>	<b>0,00</b>	<b>0,00</b>	<b>593 085,14</b>
023	Virement à la section d'investissement (2)	0,00				
042	Opérat° ordre transfert entre sections (2)	352 000,00	330 644,07			21 355,93
043	Opérat° ordre intérieur de la section (2)	0,00	0,00			0,00
<b>Total des dépenses d'ordre de fonctionnement</b>		<b>352 000,00</b>	<b>330 644,07</b>			<b>21 355,93</b>
<b>TOTAL</b>		<b>1 187 055,00</b>	<b>572 613,93</b>	<b>0,00</b>	<b>0,00</b>	<b>614 441,07</b>
<b>Pour information</b>		(3) <b>0,00</b>				
<b>D 002 Déficit de fonctionnement reporté de N-1</b>						

## RECETTES DE FONCTIONNEMENT

Chap.	Libellé	Crédits ouverts (BP+DM+RAR N-1)	Crédits employés (ou restant à employer)			Crédits annulés
			Titres émis	Prod. rattachées	Restes à réaliser au 31/12	
013	Atténuations de charges	0,00	0,00	0,00	0,00	0,00
70	Produits services, domaine et ventes div	83 970,00	84 527,96	0,00	0,00	-557,96
73	Impôts et taxes	0,00	0,00	0,00	0,00	0,00
74	Dotations et participations	0,00	0,00	0,00	0,00	0,00
75	Autres produits de gestion courante	543 018,74	0,00	0,00	0,00	543 018,74
<b>Total des recettes de gestion courante</b>		<b>626 988,74</b>	<b>84 527,96</b>	<b>0,00</b>	<b>0,00</b>	<b>542 460,78</b>
76	Produits financiers	0,00	0,00	0,00	0,00	0,00
77	Produits exceptionnels	15 000,00	0,00	0,00	0,00	15 000,00
78	Reprises provisions semi-budgétaires (1)	0,00	0,00			0,00
<b>Total des recettes réelles de fonctionnement</b>		<b>641 988,74</b>	<b>84 527,96</b>	<b>0,00</b>	<b>0,00</b>	<b>557 460,78</b>
042	Opérat° ordre transfert entre sections (2)	450 000,00	442 429,97			7 570,03
043	Opérat° ordre intérieur de la section (2)	0,00	0,00			0,00
<b>Total des recettes d'ordre de fonctionnement</b>		<b>450 000,00</b>	<b>442 429,97</b>			<b>7 570,03</b>
<b>TOTAL</b>		<b>1 091 988,74</b>	<b>526 957,93</b>	<b>0,00</b>	<b>0,00</b>	<b>565 030,81</b>
<b>Pour information</b>		(3) <b>95 066,26</b>				
<b>R 002 Excédent de fonctionnement reporté de N-1</b>						

(1) Si la commune ou l'établissement applique le régime des provisions semi-budgétaires.

(2) DF 023 = RI 021 ; DI 040 = RF 042 ; RI 040 = DF 042 ; DI 041 = RI 041 ; DF 043 = RF 043.

(3) Les lignes de report ne font pas l'objet d'émission de mandat ou de titre (inscrire le montant reporté).

<b>II – PRESENTATION GENERALE DU BUDGET</b>	<b>II</b>
<b>SECTION D'INVESTISSEMENT – CHAPITRES</b>	<b>A3</b>

**DEPENSES D'INVESTISSEMENT**

Chap.	Libellé	Crédits ouverts (BP+DM+RAR N-1)	Mandats émis	Restes à réaliser au 31/12	Crédits annulés
010	Stocks (3)	0,00	0,00	0,00	0,00
20	Immobilisations incorporelles (sauf 204)	0,00	0,00	0,00	0,00
204	Subventions d'équipement versées	0,00	0,00	0,00	0,00
21	Immobilisations corporelles	0,00	0,00	0,00	0,00
22	Immobilisations reçues en affectation (4)	0,00	0,00	0,00	0,00
23	Immobilisations en cours	0,00	0,00	0,00	0,00
	Total des opérations d'équipement	0,00	0,00	0,00	0,00
	<b>Total des dépenses d'équipement</b>	<b>0,00</b>	<b>0,00</b>	<b>0,00</b>	<b>0,00</b>
10	Dotations, fonds divers et réserves	0,00	0,00	0,00	0,00
13	Subventions d'investissement	0,00	0,00	0,00	0,00
16	Emprunts et dettes assimilées	463 683,70	0,00	0,00	463 683,70
18	Compte de liaison : affectat° (BA,régie) (5)	0,00	0,00	0,00	0,00
26	Participat° et créances rattachées	0,00	0,00	0,00	0,00
27	Autres immobilisations financières	0,00	0,00	0,00	0,00
020	Dépenses imprévues	0,00			
	<b>Total des dépenses financières</b>	<b>463 683,70</b>	<b>0,00</b>	<b>0,00</b>	<b>463 683,70</b>
45...	<b>Total des op. pour compte de tiers (6)</b>	<b>0,00</b>	<b>0,00</b>	<b>0,00</b>	<b>0,00</b>
	<b>Total des dépenses réelles d'investissement</b>	<b>463 683,70</b>	<b>0,00</b>	<b>0,00</b>	<b>463 683,70</b>
040	Opérat° ordre transfert entre sections (1)	450 000,00	442 429,97		7 570,03
041	Opérations patrimoniales (1)	0,00	0,00		0,00
	<b>Total des dépenses d'ordre d'investissement</b>	<b>450 000,00</b>	<b>442 429,97</b>		<b>7 570,03</b>
	<b>TOTAL</b>	<b>913 683,70</b>	<b>442 429,97</b>	<b>0,00</b>	<b>471 253,73</b>
	<b>Pour information</b>	(2) <b>0,00</b>			
	<b>D 001 Solde d'exécution négatif reporté de N-1</b>				

**RECETTES D'INVESTISSEMENT**

Chap.	Libellé	Crédits ouverts (BP+DM+RAR N-1)	Titres émis	Restes à réaliser au 31/12	Crédits annulés
010	Stocks (3)	0,00	0,00	0,00	0,00
13	Subventions d'investissement	0,00	0,00	0,00	0,00
16	Emprunts et dettes assimilées (hors 165)	0,00	0,00	0,00	0,00
20	Immobilisations incorporelles (sauf 204)	0,00	0,00	0,00	0,00
204	Subventions d'équipement versées	0,00	0,00	0,00	0,00
21	Immobilisations corporelles	0,00	0,00	0,00	0,00
22	Immobilisations reçues en affectation (4)	0,00	0,00	0,00	0,00
23	Immobilisations en cours	0,00	0,00	0,00	0,00
	<b>Total des recettes d'équipement</b>	<b>0,00</b>	<b>0,00</b>	<b>0,00</b>	<b>0,00</b>
10	Dotations, fonds divers et réserves (hors 1068)	0,00	0,00	0,00	0,00
1068	Excédents de fonctionnement capitalisés (7)	0,00	0,00	0,00	0,00
138	Autres subvent° invest. non transf.	0,00	0,00	0,00	0,00
165	Dépôts et cautionnements reçus	0,00	0,00	0,00	0,00
18	Compte de liaison : affectat° (BA,régie)	0,00	0,00	0,00	0,00
26	Participat° et créances rattachées	0,00	0,00	0,00	0,00
27	Autres immobilisations financières	0,00	0,00	0,00	0,00
024	Produits des cessions d'immobilisations	0,00		0,00	
	<b>Total des recettes financières</b>	<b>0,00</b>	<b>0,00</b>	<b>0,00</b>	<b>0,00</b>
45...	<b>Total des op. pour le compte de tiers (6)</b>	<b>0,00</b>	<b>0,00</b>	<b>0,00</b>	<b>0,00</b>
	<b>Total des recettes réelles d'investissement</b>	<b>0,00</b>	<b>0,00</b>	<b>0,00</b>	<b>0,00</b>
021	Virement de la sect° de fonctionnement (1)	0,00			
040	Opérat° ordre transfert entre sections (1)	352 000,00	330 644,07		21 355,93
041	Opérations patrimoniales (1)	0,00	0,00		0,00
	<b>Total des recettes d'ordre d'investissement</b>	<b>352 000,00</b>	<b>330 644,07</b>		<b>21 355,93</b>
	<b>TOTAL</b>	<b>352 000,00</b>	<b>330 644,07</b>	<b>0,00</b>	<b>21 355,93</b>

Chap.	Libellé	Crédits ouverts (BP+DM+RAR N-1)	Titres émis	Restes à réaliser au 31/12	Crédits annulés
	<b>Pour information</b> <b>R 001 Solde d'exécution positif reporté de N-1</b>	(2) <b>561 683,70</b>			

(1) DF 023 = RI 021 ; DI 040 = RF 042 ; RI 040 = DF 042 ; DI 041 = RI 041 ; DF 043 = RF 043.

(2) Les lignes de report ne font pas l'objet d'émission de mandat ou de titre (inscrire le montant reporté).

(3) A servir uniquement dans le cadre d'un suivi des stocks selon la méthode de l'inventaire permanent simplifié autorisée pour les seules opérations d'aménagements (lotissement, ZAC...) par ailleurs retracées dans le cadre de budgets annexes.

(4) En dépenses, le chapitre 22 retrace les travaux d'investissement réalisés sur les biens reçus en affectation. En recette, il retrace, le cas échéant, l'annulation de tels travaux effectués sur un exercice antérieur.

(5) A servir uniquement lorsque la commune ou l'établissement effectue une dotation initiale en espèces au profit d'un service public non personnalisé qu'elle ou qu'il crée.

(6) Seul le total des opérations pour compte de tiers figure sur cet état (voir le détail Annexe IV A9).

(7) Le compte 1068 n'est pas un chapitre mais un article du chapitre 10.

<b>II – PRESENTATION GENERALE DU BUDGET</b>	<b>II</b>
<b>BALANCE GENERALE DU BUDGET</b>	<b>B1</b>

## 1 – Mandats émis (y compris sur les restes à réaliser N-1)

	FONCTIONNEMENT	Opérations réelles (1)	Opérations d'ordre (2)	TOTAL
011	Charges à caractère général	241 969,65		241 969,65
012	Charges de personnel, frais assimilés	0,00		0,00
014	Atténuations de produits	0,00		0,00
60	<i>Achats et variation des stocks (3)</i>		0,00	0,00
65	Autres charges de gestion courante	0,21		0,21
656	Frais fonctionnement des groupes d'élus (4)	0,00		0,00
66	Charges financières	0,00	0,00	0,00
67	Charges exceptionnelles	0,00	0,00	0,00
68	Dot. aux amortissements et provisions	0,00	0,00	0,00
71	<i>Production stockée (ou déstockage) (3)</i>		330 644,07	330 644,07
<b>Dépenses de fonctionnement – Total</b>		<b>241 969,86</b>	<b>330 644,07</b>	<b>572 613,93</b>
<b>Pour information</b>				<b>0,00</b>
<b>D 002 Déficit de fonctionnement reporté de N-1</b>				<b>0,00</b>

	INVESTISSEMENT	Opérations réelles (1)	Opérations d'ordre (2)	TOTAL
10	Dotations, fonds divers et réserves	0,00	0,00	0,00
13	Subventions d'investissement	0,00	0,00	0,00
15	<i>Provisions pour risques et charges (5)</i>		0,00	0,00
16	Emprunts et dettes assimilées (sauf 1688 non budgétaire)	0,00	0,00	0,00
18	Compte de liaison : affectat° (BA,régie)	(8) 0,00		0,00
	Total des opérations d'équipement	0,00		0,00
19	<i>Neutral. et régul. d'opérations (5)</i>		0,00	0,00
20	Immobilisations incorporelles (sauf 204) (6)	0,00	0,00	0,00
204	Subventions d'équipement versées	0,00	0,00	0,00
21	Immobilisations corporelles (6)	0,00	0,00	0,00
22	Immobilisations reçues en affectation (6)	(9) 0,00	0,00	0,00
23	Immobilisations en cours (6)	0,00	0,00	0,00
26	Participations et créances rattachées	0,00	0,00	0,00
27	Autres immobilisations financières	0,00	0,00	0,00
28	<i>Amortissement des immobilisations (reprises)</i>		0,00	0,00
29	<i>Prov. pour dépréciat° immobilisations (5)</i>		0,00	0,00
39	<i>Prov. dépréciat° des stocks et en-cours (5)</i>		0,00	0,00
45...	Total des opérations pour compte de tiers (7)	0,00	0,00	0,00
481	<i>Charges à rép. sur plusieurs exercices</i>		0,00	0,00
49	<i>Prov. dépréc. comptes de tiers (5)</i>		0,00	0,00
59	<i>Prov. dépréc. comptes financiers (5)</i>		0,00	0,00
3...	Stocks	0,00	442 429,97	442 429,97
<b>Dépenses d'investissement – Total</b>		<b>0,00</b>	<b>442 429,97</b>	<b>442 429,97</b>
<b>Pour information</b>				<b>0,00</b>
<b>D 001 Solde d'exécution négatif reporté de N-1</b>				<b>0,00</b>

(1) Y compris les opérations relatives au rattachement des charges et des produits et les opérations d'ordre semi-budgétaires.

(2) Voir liste des opérations d'ordre.

(3) Permet de retracer des opérations particulières telles que les opérations de stocks liées à la tenue d'un inventaire permanent simplifié.

(4) Communes, communautés d'agglomération et communautés urbaines de plus de 100 000 habitants.

(5) Si la commune ou l'établissement applique le régime des provisions budgétaires.

(6) Hors chapitres « opérations d'équipement ».

(7) Seul le total des opérations pour compte de tiers figure sur cet état (voir le détail Annexe IV A9).

(8) A servir uniquement lorsque la commune ou l'établissement effectue une dotation initiale en espèces au profit d'un service public non personnalisé qu'elle ou qu'il crée.

(9) En dépenses, le chapitre 22 retrace les travaux d'investissement réalisés sur les biens reçus en affectation. En recette, il retrace, le cas échéant, l'annulation de tels travaux effectués sur un exercice antérieur.

<b>II – PRESENTATION GENERALE DU BUDGET</b>	<b>II</b>
<b>BALANCE GENERALE DU BUDGET</b>	<b>B2</b>

### 2 – Titres émis (y compris sur les restes à réaliser N-1)

	FONCTIONNEMENT	Opérations réelles (1)	Opérations d'ordre (2)	TOTAL
013	Atténuations de charges	0,00		0,00
60	Achats et variation des stocks (3)		0,00	0,00
70	Produits services, domaine et ventes div	84 527,96		84 527,96
71	Production stockée (ou déstockage)		442 429,97	442 429,97
72	Production immobilisée		0,00	0,00
73	Impôts et taxes	0,00		0,00
74	Dotations et participations	0,00		0,00
75	Autres produits de gestion courante	0,00	0,00	0,00
76	Produits financiers	0,00	0,00	0,00
77	Produits exceptionnels	0,00	0,00	0,00
78	Reprise sur amortissements et provisions	0,00	0,00	0,00
79	Transferts de charges		0,00	0,00
<b>Recettes de fonctionnement – Total</b>		<b>84 527,96</b>	<b>442 429,97</b>	<b>526 957,93</b>
<b>Pour information R 002 Excédent de fonctionnement reporté de N-1</b>				<b>95 066,26</b>

	INVESTISSEMENT	Opérations réelles (1)	Opérations d'ordre (2)	TOTAL
10	Dotations, fonds divers et réserves (sauf 1068)	0,00	0,00	0,00
1068	Excédents de fonctionnement capitalisés	0,00		0,00
13	Subventions d'investissement	0,00	0,00	0,00
15	Provisions pour risques et charges (4)		0,00	0,00
16	Emprunts et dettes assimilées (sauf 1688 non budgétaire)	0,00	0,00	0,00
18	Compte de liaison : affectat° (BA,régie)	(8) 0,00		0,00
19	Neutral. et régul. d'opérations		0,00	0,00
20	Immobilisations incorporelles (sauf 204) (5)	0,00	0,00	0,00
204	Subventions d'équipement versées	0,00	0,00	0,00
21	Immobilisations corporelles(5)	0,00	0,00	0,00
22	Immobilisations reçues en affectation(5)	(9) 0,00	0,00	0,00
23	Immobilisations en cours(5)	0,00	0,00	0,00
26	Participations et créances rattachées	0,00	0,00	0,00
27	Autres immobilisations financières	0,00	0,00	0,00
28	Amortissement des immobilisations		0,00	0,00
29	Prov. pour dépréciat° immobilisations (4)		0,00	0,00
39	Prov. dépréciat° des stocks et en-cours (4)		0,00	0,00
45...	Opérations pour compte de tiers (7)	0,00	0,00	0,00
481	Charges à rép. sur plusieurs exercices		0,00	0,00
49	Prov. dépréc. comptes de tiers (4)		0,00	0,00
59	Prov. dépréc. comptes financiers (4)		0,00	0,00
3...	Stocks	0,00	330 644,07	330 644,07
<b>Recettes d'investissement – Total</b>		<b>0,00</b>	<b>330 644,07</b>	<b>330 644,07</b>
<b>Pour information R 001 Solde d'exécution positif reporté de N-1</b>				<b>561 683,70</b>

(1) Y compris les opérations relatives au rattachement des charges et des produits et les opérations d'ordre semi-budgétaires.

(2) Voir liste des opérations d'ordre.

(3) Permet de retracer des opérations particulières telles que les opérations de stocks liées à la tenue d'un inventaire permanent simplifié.

(4) Si la commune ou l'établissement applique le régime des provisions budgétaires.

(5) Hors chapitres « opérations d'équipement ».

(6) Seul le total des opérations pour compte de tiers figure sur cet état (voir le détail Annexe IV A9).

(7) A servir uniquement lorsque la commune ou l'établissement effectue une dotation initiale en espèces au profit d'un service public non personnalisé qu'elle ou qu'il crée.

(8) En dépenses, le chapitre 22 retrace les travaux d'investissement réalisés sur les biens reçus en affectation. En recette, il retrace, le cas échéant, l'annulation de tels travaux effectués sur un exercice antérieur.

III – VOTE DU BUDGET						III
SECTION DE FONCTIONNEMENT – DETAIL DES DEPENSES						A1
Chap/ art (1)	Libellé (1)	Crédits ouverts (BP+DM+RAR N-1)	Crédits employés (ou restant à employer)			Crédits annulés
			Mandats émis	Charges rattachées	Restes à réaliser au 31/12	
<b>011</b>	<b>Charges à caractère général</b>	<b>834 955,00</b>	<b>241 969,65</b>	<b>0,00</b>	<b>0,00</b>	<b>592 985,35</b>
6015	Terrains à aménager	400 000,00	0,00	0,00	0,00	400 000,00
6045	Achats études, prestat° services (terrai	183 982,00	12 781,31	0,00	0,00	171 200,69
605	Achats matériel, équipements et travaux	228 598,00	228 473,34	0,00	0,00	124,66
608	Frais accessoires sur terrains en cours	22 375,00	715,00	0,00	0,00	21 660,00
<b>012</b>	<b>Charges de personnel, frais assimilés</b>	<b>0,00</b>	<b>0,00</b>	<b>0,00</b>	<b>0,00</b>	<b>0,00</b>
<b>014</b>	<b>Atténuations de produits</b>	<b>0,00</b>	<b>0,00</b>	<b>0,00</b>	<b>0,00</b>	<b>0,00</b>
<b>65</b>	<b>Autres charges de gestion courante</b>	<b>100,00</b>	<b>0,21</b>	<b>0,00</b>	<b>0,00</b>	<b>99,79</b>
65888	Autres	100,00	0,21	0,00	0,00	99,79
<b>656</b>	<b>Frais fonctionnement des groupes d'élus</b>	<b>0,00</b>	<b>0,00</b>	<b>0,00</b>	<b>0,00</b>	<b>0,00</b>
<b>TOTAL DEPENSES DE GESTION DES SERVICES (a) = (011+012+014+65+656)</b>		<b>835 055,00</b>	<b>241 969,86</b>	<b>0,00</b>	<b>0,00</b>	<b>593 085,14</b>
<b>66</b>	<b>Charges financières (b)</b>	<b>0,00</b>	<b>0,00</b>	<b>0,00</b>	<b>0,00</b>	<b>0,00</b>
<b>67</b>	<b>Charges exceptionnelles (c)</b>	<b>0,00</b>	<b>0,00</b>	<b>0,00</b>	<b>0,00</b>	<b>0,00</b>
<b>68</b>	<b>Dotations provisions semi-budgétaires (d) (3)</b>	<b>0,00</b>	<b>0,00</b>	<b>0,00</b>	<b>0,00</b>	<b>0,00</b>
<b>022</b>	<b>Dépenses imprévues (e)</b>	<b>0,00</b>				
<b>TOTAL DES DEPENSES REELLES = a+b+c+d+e</b>		<b>835 055,00</b>	<b>241 969,86</b>	<b>0,00</b>	<b>0,00</b>	<b>593 085,14</b>
<b>023</b>	<b>Virement à la section d'investissement</b>	<b>0,00</b>	<b>0,00</b>			<b>0,00</b>
<b>042</b>	<b>Opérat° ordre transfert entre sections (4) (5) (6)</b>	<b>352 000,00</b>	<b>330 644,07</b>			<b>21 355,93</b>
7133	Variat° en-cours de production biens	302 000,00	0,00			302 000,00
71355	Variat° stocks terrains aménagés	50 000,00	330 644,07			-280 644,07
<b>TOTAL DES PRELEVEMENTS AU PROFIT DE LA SECTION D'INVESTISSEMENT</b>		<b>352 000,00</b>	<b>330 644,07</b>			<b>21 355,93</b>
<b>043</b>	<b>Opérat° ordre intérieur de la section (7)</b>	<b>0,00</b>	<b>0,00</b>			<b>0,00</b>
<b>TOTAL DES DEPENSES D'ORDRE</b>		<b>352 000,00</b>	<b>330 644,07</b>			<b>21 355,93</b>
<b>TOTAL DES DEPENSES DE FONCTIONNEMENT DE L'EXERCICE (= Total des opérations réelles et d'ordre)</b>		<b>1 187 055,00</b>	<b>572 613,93</b>	<b>0,00</b>	<b>0,00</b>	<b>614 441,07</b>
<b>Pour information D 002 Déficit de fonctionnement reporté de N-1</b>		<b>0,00</b>				

### Détail du calcul des ICNE au compte 66112 (2)

Montant des ICNE de l'exercice	0,00
Montant des ICNE de l'exercice N-1	0,00
= Différence ICNE N – ICNE N-1	0,00

(1) Détailler les chapitres budgétaires par article conformément au plan de comptes appliqué par la commune ou l'établissement.

(2) Si le mandatement des ICNE de l'exercice est inférieur au montant de l'exercice N-1, le montant du compte 66112 sera négatif.

(3) Si la commune ou l'établissement applique le régime des provisions semi-budgétaires.

(4) Cf. définition du chapitre des opérations d'ordre, *DF 042 = RI 040*.

(5) Dont 675 et 676.

(6) Le compte 6815 peut figurer dans le détail du chapitre 042 si la commune ou l'établissement applique le régime des provisions budgétaires.

(7) Chapitre destiné à retracer les opérations particulières telles que les opérations de stocks ou liées à la tenue d'un inventaire permanent simplifié.

III – VOTE DU BUDGET						III
SECTION DE FONCTIONNEMENT – DETAIL DES RECETTES						A2
Chap/ art(1)	Libellé (1)	Crédits ouverts (BP+DM+RAR N-1)	Crédits employés (ou restant à employer)			Crédits annulés
			Titres émis	Produits rattachés	Restes à réaliser au 31/12	
013	Atténuations de charges	0,00	0,00	0,00	0,00	0,00
70	Produits services, domaine et ventes div	83 970,00	84 527,96	0,00	0,00	-557,96
7015	Ventes de terrains aménagés	83 970,00	83 970,00	0,00	0,00	0,00
70878	Remb. frais par d'autres redevables	0,00	557,96	0,00	0,00	-557,96
73	Impôts et taxes	0,00	0,00	0,00	0,00	0,00
74	Dotations et participations	0,00	0,00	0,00	0,00	0,00
75	Autres produits de gestion courante	543 018,74	0,00	0,00	0,00	543 018,74
7552	Prise en charge déficit BA administratif	542 918,74	0,00	0,00	0,00	542 918,74
7588	Autres produits div. de gestion courante	100,00	0,00	0,00	0,00	100,00
<b>TOTAL = RECETTES DE GESTION DES SERVICES (a) = 70+73+74+75+013</b>		<b>626 988,74</b>	<b>84 527,96</b>	<b>0,00</b>	<b>0,00</b>	<b>542 460,78</b>
76	Produits financiers (b)	0,00	0,00	0,00	0,00	0,00
77	Produits exceptionnels (c)	15 000,00	0,00	0,00	0,00	15 000,00
774	Subventions exceptionnelles	15 000,00	0,00	0,00	0,00	15 000,00
78	Reprises provisions semi-budgétaires (d) (2)	0,00	0,00	0,00	0,00	0,00
<b>TOTAL DES RECETTES REELLES =a+b+c+d</b>		<b>641 988,74</b>	<b>84 527,96</b>	<b>0,00</b>	<b>0,00</b>	<b>557 460,78</b>
042	Opérat° ordre transfert entre sections (3) (4) (5)	450 000,00	442 429,97			7 570,03
7133	Variat° en-cours de production biens	400 000,00	0,00			400 000,00
71355	Variat° stocks terrains aménagés	50 000,00	442 429,97			-392 429,97
043	Opérat° ordre intérieur de la section (6)	0,00	0,00			0,00
<b>TOTAL DES RECETTES D'ORDRE</b>		<b>450 000,00</b>	<b>442 429,97</b>			<b>7 570,03</b>
<b>TOTAL DES RECETTES DE FONCTIONNEMENT DE L'EXERCICE (=Total des opérations réelles et d'ordre)</b>		<b>1 091 988,74</b>	<b>526 957,93</b>	<b>0,00</b>	<b>0,00</b>	<b>565 030,81</b>
Pour information		95 066,26				
R 002 Excédent de fonctionnement reporté de N-1						

#### Détail du calcul des ICNE au compte 7622

Montant des ICNE de l'exercice	0,00
Montant des ICNE de l'exercice N-1	0,00
= Différence ICNE N – ICNE N-1	0,00

(1) Détailler les chapitres budgétaires par article conformément au plan de comptes appliqué par la commune ou l'établissement.

(2) Si la commune ou l'établissement applique le régime des provisions semi-budgétaires.

(3) Cf. définitions du chapitre des opérations d'ordre, RF 042 = DI 040.

(4) Dont 776.

(5) Le compte 7815 peut figurer dans le détail du chapitre 042 si la commune ou l'établissement applique le régime des provisions budgétaires.

(6) Chapitre destiné à retracer les opérations particulières telles que les opérations de stocks ou liées à la tenue d'un inventaire permanent simplifié.



<b>III – VOTE DU BUDGET</b>					<b>III</b>
<b>SECTION D'INVESTISSEMENT – DETAIL DES DEPENSES</b>					<b>B1</b>
Chap/ art (1)	Libellé (1)	Crédits ouverts (BP+DM+RAR N-1)	Mandats émis	Restes à réaliser au 31/12	Crédits annulés
010	Stocks	0,00	0,00	0,00	0,00
20	Immobilisations incorporelles (sauf opérations et 204)	0,00	0,00	0,00	0,00
204	Subventions d'équipement versées (sauf opérations)	0,00	0,00	0,00	0,00
21	Immobilisations corporelles (sauf opérations)	0,00	0,00	0,00	0,00
22	Immobilisations reçues en affectation (sauf opérations)	0,00	0,00	0,00	0,00
23	Immobilisations en cours (sauf opérations)	0,00	0,00	0,00	0,00
<b>Total des dépenses d'équipement</b>		<b>0,00</b>	<b>0,00</b>	<b>0,00</b>	<b>0,00</b>
10	Dotations, fonds divers et réserves	0,00	0,00	0,00	0,00
13	Subventions d'investissement	0,00	0,00	0,00	0,00
16	Emprunts et dettes assimilées	463 683,70	0,00	0,00	463 683,70
168751	Dettes - GFP de rattachement	463 683,70	0,00	0,00	463 683,70
18	Compte de liaison : affectat° (BA,régie)	0,00	0,00	0,00	0,00
26	Participat° et créances rattachées	0,00	0,00	0,00	0,00
27	Autres immobilisations financières	0,00	0,00	0,00	0,00
020	Dépenses imprévues	0,00			
<b>Total des dépenses financières</b>		<b>463 683,70</b>	<b>0,00</b>	<b>0,00</b>	<b>463 683,70</b>
<b>Total des dépenses d'opérations pour compte de tiers</b>		<b>0,00</b>	<b>0,00</b>	<b>0,00</b>	<b>0,00</b>
<b>TOTAL DEPENSES REELLES</b>		<b>463 683,70</b>	<b>0,00</b>	<b>0,00</b>	<b>463 683,70</b>
040	Opérat° ordre transfert entre sections (4)	450 000,00	442 429,97		7 570,03
	Reprises sur autofinancement antérieur (5)	0,00	0,00		0,00
	Charges transférées (6)	450 000,00	442 429,97		7 570,03
3351	Terrains	250 000,00	0,00		250 000,00
3355	Travaux	50 000,00	0,00		50 000,00
3555	Terrains aménagés	150 000,00	442 429,97		-292 429,97
041	Opérations patrimoniales (7)	0,00	0,00		0,00
<b>TOTAL DEPENSES D'ORDRE</b>		<b>450 000,00</b>	<b>442 429,97</b>		<b>7 570,03</b>
<b>TOTAL DES DEPENSES D'INVESTISSEMENT DE L'EXERCICE (= Total des dépenses réelles et d'ordre)</b>		<b>913 683,70</b>	<b>442 429,97</b>	<b>0,00</b>	<b>471 253,73</b>
<b>Pour information</b>		<b>0,00</b>			
<b>D 001 Solde d'exécution négatif reporté de N-1</b>					

(1) Détailler les chapitres budgétaires par article conformément au plan de comptes appliqué par la commune ou l'établissement.

(2) Voir état III B3 pour le détail des opérations d'équipement.

(3) Voir annexes IV A9 pour le détail des opérations pour compte de tiers.

(4) Cf. définitions du chapitre d'opérations d'ordre, DI 040=RF 042.

(5) Les comptes 15, 29, 39, 49 et 59 peuvent figurer dans le détail du chapitre 040 si la commune ou l'établissement applique le régime des provisions budgétaires.

(6) Dont 192.

(7) Cf. définitions du chapitre des opérations d'ordre, DI 041=RI 041.

III – VOTE DU BUDGET					III
SECTION D'INVESTISSEMENT – DETAIL DES RECETTES					B2
Chap/ art (1)	Libellé (1)	Crédits ouverts (BP+DM+RAR N-1)	Titres émis	Restes à réaliser au 31/12	Crédits annulés
010	Stocks	0,00	0,00	0,00	0,00
13	Subventions d'investissement	0,00	0,00	0,00	0,00
16	Emprunts et dettes assimilées(hors 165)	0,00	0,00	0,00	0,00
20	Immobilisations incorporelles(sauf 204)	0,00	0,00	0,00	0,00
204	Subventions d'équipement versées	0,00	0,00	0,00	0,00
21	Immobilisations corporelles	0,00	0,00	0,00	0,00
22	Immobilisations reçues en affectation	0,00	0,00	0,00	0,00
23	Immobilisations en cours	0,00	0,00	0,00	0,00
<b>Total des recettes d'équipement</b>		<b>0,00</b>	<b>0,00</b>	<b>0,00</b>	<b>0,00</b>
10	Dotations, fonds divers et réserves	0,00	0,00	0,00	0,00
138	Autres subvent° invest. non transf.	0,00	0,00	0,00	0,00
165	Dépôts et cautionnements reçus	0,00	0,00	0,00	0,00
18	Compte de liaison : affectat° (BA,régie)	0,00	0,00	0,00	0,00
26	Participat° et créances rattachées	0,00	0,00	0,00	0,00
27	Autres immobilisations financières	0,00	0,00	0,00	0,00
024	Produits des cessions d'immobilisations	0,00		0,00	
<b>Total des recettes financières</b>		<b>0,00</b>	<b>0,00</b>	<b>0,00</b>	<b>0,00</b>
<b>Total des recettes d'opérations pour compte de tiers</b>		<b>0,00</b>	<b>0,00</b>	<b>0,00</b>	<b>0,00</b>
<b>TOTAL DES RECETTES REELLES</b>		<b>0,00</b>	<b>0,00</b>	<b>0,00</b>	<b>0,00</b>
021	Virement de la sect° de fonctionnement	0,00			
040	Opérat° ordre transfert entre sections (3) (4)	352 000,00	330 644,07		21 355,93
3351	Terrains	100 000,00	0,00		100 000,00
3355	Travaux	202 000,00	0,00		202 000,00
3555	Terrains aménagés	50 000,00	330 644,07		-280 644,07
<b>TOTAL DES PRELEVEMENTS PROVENANT DE LA SECTION DE FONCTIONNEMENT</b>		<b>352 000,00</b>	<b>330 644,07</b>		<b>21 355,93</b>
041	Opérations patrimoniales (5)	0,00	0,00		0,00
<b>TOTAL DES RECETTES D'ORDRE</b>		<b>352 000,00</b>	<b>330 644,07</b>		<b>21 355,93</b>
<b>TOTAL DES RECETTES D'INVESTISSEMENT DE L'EXERCICE (= Total des recettes réelles et d'ordre)</b>		<b>352 000,00</b>	<b>330 644,07</b>	<b>0,00</b>	<b>21 355,93</b>
<b>Pour information R 001 Solde d'exécution positif reporté de N-1</b>		<b>561 683,70</b>			

(1) Détailler les chapitres budgétaires par article conformément au plan de comptes appliqué par la commune ou l'établissement.

(2) Voir annexes IV A9 pour le détail des opérations pour compte de tiers.

(3) Cf. définition du chapitre des opérations d'ordre, RI 040 = DF 042.

(4) Les comptes 15, 29, 39, 49 et 59 peuvent figurer dans le détail du chapitre 040 si la commune ou l'établissement applique le régime des provisions budgétaires.

(5) Cf. définitions du chapitre des opérations d'ordre, DI 041 = RI 041.

<b>III – VOTE DU BUDGET</b>	<b>III</b>
<b>DETAIL DES CHAPITRES D'OPERATION D'EQUIPEMENT</b>	<b>B3</b>

Cet état ne contient pas d'information.

<b>IV – ANNEXES</b>	<b>IV</b>
<b>ELEMENTS DU BILAN – ETAT DE LA DETTE – DETAIL DES CREDITS DE TRESORERIE</b>	<b>A2.1</b>

**A2.1 – DETAIL DES CREDITS DE TRESORERIE (1)**

Nature (Pour chaque ligne, indiquer le numéro de contrat)	Date de la décision de réaliser la ligne de trésorerie (2)	Montant maximum autorisé au 01/01/N	Montant des tirages N	Montant des remboursements N		Encours restant dû au 31/12/N
				Intérêts (3)	Remboursement du tirage	
5191 Avances du Trésor						
5192 Avances de trésorerie						
51931 Lignes de trésorerie						
51932 Lignes de trésorerie liées à un emprunt						
5194 Billets de trésorerie						
5198 Autres crédits de trésorerie						
<b>519 Crédits de trésorerie (Total)</b>		<b>0,00</b>	<b>0,00</b>	<b>0,00</b>	<b>0,00</b>	<b>0,00</b>

(1) Circulaire n° NOR : INTB8900071C du 22/02/1989.

(2) Indiquer la date de la délibération de l'assemblée autorisant la ligne de trésorerie ou la date de la décision de l'ordonnateur de réaliser la ligne de trésorerie sur la base d'un montant maximum autorisé par l'organe délibérant (article L. 2122-22 du CGCT).

(3) Il s'agit des intérêts comptabilisés au compte 6615.

<b>IV – ANNEXES</b>	<b>IV</b>
<b>ELEMENTS DU BILAN – ETAT DE LA DETTE – REPARTITION PAR NATURE DE DETTE</b>	<b>A2.2</b>

**A2.2 – REPARTITION PAR NATURE DE DETTE (hors 16449 et 166)**

Nature (Pour chaque ligne, indiquer le numéro de contrat)	Emprunts et dettes à l'origine du contrat													
	Organisme prêteur ou chef de file	Date de signature	Date d'émission ou date de mobilisation (1)	Date du premier remboursement	Nominal (2)	Type de taux d'intérêt (3)	Index (4)	Taux initial		Devise	Périodicité des remboursements (6)	Profil d'amortissement (7)	Possibilité de remboursement anticipé O/N	Catégorie d'emprunt (8)
								Niveau de taux (5)	Taux actuariel					
<b>163 Emprunts obligataires (Total)</b>					0,00									
<b>164 Emprunts auprès des établissements financiers (Total)</b>					0,00									
1641 Emprunts en euros (total)					0,00									
1643 Emprunts en devises (total)					0,00									
16441 Emprunts assortis d'une option de tirage sur ligne de trésorerie (total)					0,00									
<b>165 Dépôts et cautionnements reçus (Total)</b>					0,00									
<b>167 Emprunts et dettes assortis de conditions particulières (Total)</b>					0,00									
1671 Avances consolidées du Trésor (total)					0,00									
1672 Emprunts sur comptes spéciaux du Trésor (total)					0,00									
1675 Dettes pour METP et PPP (total)					0,00									
1676 Dettes envers locataires-acquéreurs (total)					0,00									
1678 Autres emprunts et dettes (total)					0,00									
<b>168 Emprunts et dettes assimilés (Total)</b>					762 803,71									
1681 Autres emprunts (total)					0,00									

TROYES CHAMPAGNE METROPOLE - ZAC CUPIGNY CRENEY - CA - 2023

Nature (Pour chaque ligne, indiquer le numéro de contrat)	Emprunts et dettes à l'origine du contrat													
	Organisme prêteur ou chef de file	Date de signature	Date d'émission ou date de mobilisation (1)	Date du premier remboursement	Nominal (2)	Type de taux d'intérêt (3)	Index (4)	Taux initial		Devise	Périodicité des remboursements (6)	Profil d'amortissement (7)	Possibilité de remboursement anticipé O/N	Catégorie d'emprunt (8)
								Niveau de taux (5)	Taux actuariel					
1682 Bons à moyen terme négociables (total)					0,00									
1687 Autres dettes (total)					762 803,71									
Avance 762803.71	AUTRE	31/12/2020	31/12/2020	31/12/2024	762 803,71	F	Taux fixe à 0 %	0,000	0,000	EUR	X	F	O	A-1
<b>Total général</b>					<b>762 803,71</b>									

(1) Si un emprunt donne lieu à plusieurs mobilisations, indiquer la date de la première mobilisation.

(2) Nominal : montant emprunté à l'origine.

(3) Type de taux d'intérêt : F : fixe ; V : variable simple ; C : complexe (c'est-à-dire un taux variable qui n'est pas seulement défini comme la simple addition d'un taux usuel de référence et d'une marge exprimée en point de pourcentage).

(4) Mentionner le ou les types d'index (ex : Euribor 3 mois).

(5) Indiquer le niveau de taux à l'origine du contrat.

(6) Indiquer la périodicité des remboursements : A : annuelle ; M : mensuelle, B : bimestrielle, S : semestrielle, T : trimestrielle, X autre.

(7) Indiquer C pour amortissement constant, P pour amortissement progressif, F pour *in fine*, X pour autres à préciser.

(8) Catégorie d'emprunt à l'origine. Exemple A-1 (cf. la classification des emprunts suivant la typologie de la circulaire IOCB1015077C du 25 juin 2010 sur les produits financiers offerts aux collectivités territoriales).

<b>IV – ANNEXES</b>	<b>IV</b>
<b>ELEMENTS DU BILAN – ETAT DE LA DETTE – REPARTITION PAR NATURE DE DETTE</b>	<b>A2.2</b>

**A2.2 – REPARTITION PAR NATURE DE DETTE (hors 16449 et 166) (suite)**

Nature (Pour chaque ligne, indiquer le numéro de contrat)	Emprunts et dettes au 31/12/N											
	Couverture ? O/N (10)	Montant couvert	Catégorie d'emprunt après couverture éventuelle (11)	Capital restant dû au 31/12/N	Durée résiduelle (en années)	Taux d'intérêt			Annuité de l'exercice			ICNE de l'exercice
						Type de taux (12)	Index (13)	Niveau de taux d'intérêt au 31/12/N (14)	Capital	Charges d'intérêt (15)	Intérêts perçus (le cas échéant) (16)	
<b>163 Emprunts obligataires (Total)</b>		0,00		0,00					0,00	0,00	0,00	0,00
<b>164 Emprunts auprès des établissements financiers (Total)</b>		0,00		0,00					0,00	0,00	0,00	0,00
1641 Emprunts en euros (total)		0,00		0,00					0,00	0,00	0,00	0,00
1643 Emprunts en devises (total)		0,00		0,00					0,00	0,00	0,00	0,00
16441 Emprunts assortis d'une option de tirage sur ligne de trésorerie (total) (9)		0,00		0,00					0,00	0,00	0,00	0,00
<b>165 Dépôts et cautionnements reçus (Total)</b>		0,00		0,00					0,00	0,00	0,00	0,00
<b>167 Emprunts et dettes assortis de conditions particulières (Total)</b>		0,00		0,00					0,00	0,00	0,00	0,00
1671 Avances consolidées du Trésor (total)		0,00		0,00					0,00	0,00	0,00	0,00
1672 Emprunts sur comptes spéciaux (total)		0,00		0,00					0,00	0,00	0,00	0,00
1675 Dettes pour METP et PPP (total)		0,00		0,00					0,00	0,00	0,00	0,00
1676 Dettes envers locataires-acquéreurs (total)		0,00		0,00					0,00	0,00	0,00	0,00
1678 Autres emprunts et dettes (total)		0,00		0,00					0,00	0,00	0,00	0,00
<b>168 Emprunts et dettes assimilés (Total)</b>		0,00		762 803,71					0,00	0,00	0,00	0,00
1681 Autres emprunts (total)		0,00		0,00					0,00	0,00	0,00	0,00
1682 Bons à moyen terme négociables (total)		0,00		0,00					0,00	0,00	0,00	0,00
1687 Autres dettes (total)		0,00		762 803,71					0,00	0,00	0,00	0,00
Avance 762803.71	N	0,00	A-1	762 803,71	2,00	F	Taux fixe à 0 %	0,000	0,00	0,00	0,00	0,00
<b>Total général</b>		<b>0,00</b>		<b>762 803,71</b>					<b>0,00</b>	<b>0,00</b>	<b>0,00</b>	<b>0,00</b>

(9) S'agissant des emprunts assortis d'une ligne de trésorerie, il faut faire ressortir le remboursement du capital de la dette prévue pour l'exercice correspondant au véritable endettement.

(10) Si l'emprunt est soumis à couverture, il convient de compléter le tableau « détail des opérations de couverture ».

(11) Catégorie d'emprunt. Exemple A-1 (cf. la classification des emprunts suivant la typologie de la circulaire IOCB1015077C du 25 juin 2010 sur les produits financiers offerts aux collectivités territoriales).

- (12) Type de taux d'intérêt après opérations de couverture : F : fixe ; V : variable simple ; C : complexe (c'est-à-dire un taux variable qui n'est pas seulement défini comme la simple addition d'un taux usuel de référence et d'une marge exprimée en point de pourcentage).
- (13) Mentionner l'index en cours au 31/12/N après opérations de couverture.
- (14) Taux après opérations de couverture éventuelles. Pour les emprunts à taux variable, indiquer le niveau moyen du taux constaté sur l'année.
- (15) Il s'agit des intérêts dus au titre du contrat initial et comptabilisés à l'article 66111 « Intérêts réglés à l'échéance » (intérêts décaissés) et intérêts éventuels dus au titre du contrat d'échange éventuel et comptabilisés à l'article 668.
- (16) Indiquer les intérêts éventuellement reçus au titre du contrat d'échange éventuel et comptabilisés au 768.



<b>IV – ANNEXES</b>	<b>IV</b>
<b>ELEMENTS DU BILAN – ETAT DE LA DETTE – REPARTITION DES EMPRUNTS PAR STRUCTURE DE TAUX</b>	<b>A2.3</b>

### A2.3 – REPARTITION DES EMPRUNTS PAR STRUCTURE DE TAUX (HORS A1)

Emprunts ventilés par structure de taux selon le risque le plus élevé (Pour chaque ligne, indiquer le numéro de contrat) (1)	Organisme prêteur ou chef de file	Nominal (2)	Capital restant dû au 31/12/N (3)	Type d'indices (4)	Durée du contrat	Dates des périodes bonifiées	Taux minimal (5)	Taux maximal (6)	Coût de sortie (7)	Taux maximal après couverture éventuelle (8)	Niveau du taux au 31/12/N (9)	Intérêts payés au cours de l'exercice (10)	Intérêts perçus au cours de l'exercice (le cas échéant) (11)	% par type de taux selon le capital restant dû
Echange de taux, taux variable simple plafonné (cap) ou encadré (tunnel) (A)														
<b>TOTAL (A)</b>		0,00	0,00						0,00			0,00	0,00	0,00
Barrière simple (B)														
<b>TOTAL (B)</b>		0,00	0,00						0,00			0,00	0,00	0,00
Option d'échange (C)														
<b>TOTAL (C)</b>		0,00	0,00						0,00			0,00	0,00	0,00
Multiplicateur jusqu'à 3 ou multiplicateur jusqu'à 5 capé (D)														
<b>TOTAL (D)</b>		0,00	0,00						0,00			0,00	0,00	0,00
Multiplicateur jusqu'à 5 (E)														
<b>TOTAL (E)</b>		0,00	0,00						0,00			0,00	0,00	0,00
Autres types de structures (F)														
<b>TOTAL (F)</b>		0,00	0,00						0,00			0,00	0,00	0,00
<b>TOTAL GENERAL</b>		<b>0,00</b>	<b>0,00</b>						<b>0,00</b>			<b>0,00</b>	<b>0,00</b>	<b>0,00</b>

(1) Répartir les emprunts selon le type de structure de taux (de A à F selon la classification de la charte de bonne conduite) en fonction du risque le plus élevé à courir sur toute la durée de vie du contrat de prêt et après opérations de couverture éventuelles.

(2) Nominal : montant emprunté à l'origine. En cas de couverture partielle d'un emprunt, indiquer séparément sur deux lignes la part du nominal couvert et la part non couverte.

(3) En cas de couverture partielle d'un emprunt, indiquer séparément sur deux lignes la part du capital restant dû couvert et la part non couverte.

(4) Indiquer la classification de l'indice sous-jacent suivant la typologie de la circulaire du 25 juin 2010 sur les produits financiers (de 1 à 6). 1 : Indice zone euro / 2 : Indices inflation française ou zone euro ou écart entre ces indices / 3 : Ecart indice zone euro / 4 : Indices hors zone euro ou écart d'indices dont l'un est hors zone euro / 5 : écarts d'indices hors zone euro / 6 : autres indices.

(5) Taux hors opération de couverture. Indiquer le montant, l'index ou la formule correspondant au taux minimal du contrat de prêt sur toute la durée du contrat.

(6) Taux hors opération de couverture. Indiquer le montant, l'index ou la formule correspondant au taux maximal du contrat de prêt sur toute la durée du contrat.

(7) Coût de sortie : indiquer le montant de l'indemnité contractuelle de remboursement définitif de l'emprunt au 31/12/N ou le cas échéant, à la prochaine date d'échéance.

(8) Montant, index ou formule.

(9) Indiquer le niveau de taux après opérations de couverture éventuelles. Pour les emprunts à taux variables, indiquer le niveau moyen du taux constaté sur l'année.

(10) Indiquer les intérêts dus au titre du contrat initial et comptabilisés à l'article 66111 et des intérêts éventuels dus au titre du contrat d'échange et comptabilisés à l'article 668.

(11) Indiquer les intérêts reçus au titre du contrat d'échange et comptabilisés au 768.

<b>IV – ANNEXES</b>	<b>IV</b>
<b>ELEMENTS DU BILAN – ETAT DE LA DETTE – TYPOLOGIE DE LA REPARTITION DE L'ENCOURS</b>	<b>A2.4</b>

**A2.4 – TYPOLOGIE DE LA REPARTITION DE L'ENCOURS (1)**

Indices sous-jacents		(1) Indices zone euro	(2) Indices inflation française ou zone euro ou écart entre ces indices	(3) Ecart d'indices zone euro	(4) Indices hors zone euro et écarts d'indices dont l'un est un indice hors zone euro	(5) Ecart d'indices hors zone euro	(6) Autres indices
<b>Structure</b>							
<b>(A) Taux fixe simple. Taux variable simple. Echange de taux fixe contre taux variable ou inversement. Echange de taux structuré contre taux variable ou taux fixe (sens unique). Taux variable simple plafonné (cap) ou encadré (tunnel)</b>	Nombre de produits	1	0	0	0	0	
	% de l'encours	100,00	0,00	0,00	0,00	0,00	
	Montant en euros	762 803,71	0,00	0,00	0,00	0,00	
<b>(B) Barrière simple. Pas d'effet de levier</b>	Nombre de produits	0	0	0	0	0	
	% de l'encours	0,00	0,00	0,00	0,00	0,00	
	Montant en euros	0,00	0,00	0,00	0,00	0,00	
<b>(C) Option d'échange (swaption)</b>	Nombre de produits	0	0	0	0	0	
	% de l'encours	0,00	0,00	0,00	0,00	0,00	
	Montant en euros	0,00	0,00	0,00	0,00	0,00	
<b>(D) Multiplicateur jusqu'à 3 ; multiplicateur jusqu'à 5 capé</b>	Nombre de produits	0	0	0	0	0	
	% de l'encours	0,00	0,00	0,00	0,00	0,00	
	Montant en euros	0,00	0,00	0,00	0,00	0,00	
<b>(E) Multiplicateur jusqu'à 5</b>	Nombre de produits	0	0	0	0	0	
	% de l'encours	0,00	0,00	0,00	0,00	0,00	
	Montant en euros	0,00	0,00	0,00	0,00	0,00	
<b>(F) Autres types de structures</b>	Nombre de produits						0
	% de l'encours						0,00
	Montant en euros						0,00

(1) Cette annexe retrace le stock de dette au 31/12/N après opérations de couverture éventuelles.

<b>IV – ANNEXES</b>	<b>IV</b>
<b>ELEMENTS DU BILAN – ETAT DE LA DETTE – DETAIL DES OPERATIONS DE COUVERTURE</b>	<b>A2.5</b>

### A2.5 – DETAIL DES OPERATIONS DE COUVERTURE (1)

Instruments de couverture (Pour chaque ligne, indiquer le numéro de contrat)	Emprunt couvert			Instrument de couverture									
	Référence de l'emprunt couvert	Capital restant dû au 31/12/N	Date de fin du contrat	Organisme co-contractant	Type de couverture (3)	Nature de la couverture (change ou taux)	Notionnel de l'instrument de couverture	Date de début du contrat	Date de fin du contrat	Périodicité de règlement des intérêts (4)	Montant des commissions diverses	Primes éventuelles	
												Primes payées pour l'achat d'option	Primes reçues pour la vente d'option
Taux fixe (total)		0,00					0,00				0,00	0,00	0,00
Taux variable simple (total)		0,00					0,00				0,00	0,00	0,00
Taux complexe (total) (2)		0,00					0,00				0,00	0,00	0,00
<b>Total</b>		<b>0,00</b>					<b>0,00</b>				<b>0,00</b>	<b>0,00</b>	<b>0,00</b>

(1) Si un instrument couvre plusieurs emprunts, distinguer une ligne par emprunt couvert.

(2) Il s'agit d'un taux variable qui n'est pas défini comme la simple addition d'un taux usuel de référence et d'une marge exprimée en point de pourcentage.

(3) Indiquer s'il s'agit d'un *swap*, d'une option (*cap*, *floor*, *tunnel*, *swaption*).

(4) Indiquer la périodicité de règlement des intérêts : A : annuelle, M : mensuelle, B : bimestrielle, S : semestrielle, T : trimestrielle, X : autre.

<b>IV – ANNEXES</b>	<b>IV</b>
<b>ELEMENTS DU BILAN – ETAT DE LA DETTE – DETAIL DES OPERATIONS DE COUVERTURE</b>	<b>A2.5</b>

**A2.5 – DETAIL DES OPERATIONS DE COUVERTURE (1) (suite)**

Instruments de couverture (Pour chaque ligne, indiquer le numéro de contrat)	Référence de l'emprunt couvert	Effet de l'instrument de couverture							
		Taux payé		Taux reçu (7)		Charges et produits constatés depuis l'origine du contrat		Catégorie d'emprunt (8)	
		Index (5)	Niveau de taux (6)	Index	Niveau de taux	Charges c/668	Produits c/768	Avant opération de couverture	Après opération de couverture
<b>Taux fixe (total)</b>						0,00	0,00		
<b>Taux variable simple (total)</b>						0,00	0,00		
<b>Taux complexe (total) (2)</b>						0,00	0,00		
<b>Total</b>						0,00	0,00		

(5) Indiquer l'index utilisé ou la formule de taux.

(6) Pour les emprunts à taux variable, indiquer le niveau moyen du taux constaté sur l'année.

(7) A compléter si l'instrument de couverture est un *swap*.

(8) Catégorie d'emprunt. Exemple A-1 (cf. la classification des emprunts suivant la typologie de la circulaire IOCB1015077C du 25 juin 2010 sur les produits financiers offerts aux collectivités territoriales).

<b>IV – ANNEXES</b>	<b>IV</b>
<b>ELEMENTS DU BILAN – ETAT DE LA DETTE – REMBOURSEMENT ANTICIPE D'UN EMPRUNT AVEC REFINANCEMENT</b>	<b>A2.6</b>

**A2.6 – REMBOURSEMENT ANTICIPE D'UN EMPRUNT AVEC REFINANCEMENT (1)**

Emprunts (2) (Pour chaque ligne, indiquer le numéro de contrat)	Année de mobilisation et profil d'amort. de l'emprunt		Date du refinancement	Organisme prêteur ou chef de file	Capital restant dû	Capital réaménagé	Durée résiduelle	Périodicité des remboursements (6)	Caractéristiques du taux			Coût de sortie (10)		Annuité de l'exercice		ICNE de l'exercice
	Année	Profil (5)							Type de taux (7)	Index (8)	Niveau de taux (9)	Type (11)	Montant (12)	Intérêts (13)	Capital	
<b>Total des dépenses au c/ 166 Refinancement de dette (3)</b>					0,00	0,00						0,00	0,00	0,00	0,00	0,00
<b>Total des recettes au c/ 166 Refinancement de dette (4)</b>					0,00	0,00						0,00	0,00	0,00	0,00	0,00

(1) Les opérations de refinancement de dette consistent en un remboursement d'un emprunt auprès d'un établissement de crédit suivi de la souscription d'un nouvel emprunt. Pour cette raison, les dépenses et les recettes du c/166 sont équilibrées.

(2) Pour les emprunts de refinancement, indiquer le nouveau numéro de contrat suivi, entre parenthèses, de la référence de l'emprunt quitté.

(3) Il s'agit de retracer les caractéristiques avant réaménagement des emprunts ayant fait l'objet d'un remboursement anticipé avec refinancement.

(4) Il s'agit de retracer les caractéristiques après réaménagement des emprunts de refinancement.

(5) Indiquer C pour amortissement constant, P pour amortissement progressif, F pour *in fine*, X pour autres à préciser.

(6) Indiquer la périodicité des remboursements A : annuelle ; T : trimestrielle ; M : mensuelle, B : bimestrielle, S : semestrielle, X autre.

(7) Type de taux d'intérêt : F : fixe ; V : variable simple ; C : complexe (c'est-à-dire un taux variable qui n'est pas seulement défini comme la simple addition d'un taux usuel de référence et d'une marge exprimée en point de pourcentage).

(8) Indiquer le type d'index (ex : Euribor 3 mois).

(9) Taux après opérations de couverture éventuelles. Pour un emprunt à taux variable, indiquer le niveau du taux constaté à la date du refinancement.

(10) Il s'agit de retracer les caractéristiques de l'indemnité de remboursement anticipé due relative à l'emprunt quitté.

(11) Indiquer A pour autofinancement, C pour capitalisation, T pour intégration dans le taux du nouvel emprunt, D pour allongement de durée.

(12) Indiquer le coût de sortie uniquement en cas d'autofinancement et de capitalisation.

(13) Il s'agit des intérêts dus au titre du contrat initial et comptabilisés à l'article 66111 « Intérêts réglés à l'échéance » (intérêts décaissés) et intérêts éventuels dus au titre du contrat d'échange éventuel et comptabilisés à l'article 668.

<b>IV – ANNEXES</b>	<b>IV</b>
<b>ELEMENTS DU BILAN – ETAT DE LA DETTE – EMPRUNTS RENEGOCIES AU COURS DE L’ANNEE N</b>	<b>A2.7</b>

**A2.7 – EMPRUNTS RENEGOCIES AU COURS DE L’ANNEE N (1)**

N° du contrat d'emprunt	Date de souscription du contrat initial	Date de renégociation	Organisme prêteur	Durée résiduelle en années		Taux (2)						Nominal		Profil d'amortissement et périodicité de remboursement (6)		Capital restant dû au 31/12/N	ICNE de l'exercice	Annuité payée dans l'exercice (s'il y a lieu)	
				Contrat initial	Contrat renégocié	Contrat initial			Contrat renégocié			Contrat initial	Contrat renégocié (5)	Contrat initial	Contrat renégocié			Intérêts	Capital
						Type de taux (3)	Index (4)	Taux act.	Type de taux (3)	Index (4)	Taux act.								
Total												0,00	0,00			0,00	0,00	0,00	0,00

(1) Inscrire les emprunts renégociés au cours de l'exercice N.

(2) Taux à la date de renégociation.

(3) Indiquer : F : fixe ; V : variable simple ; C : complexe (c'est-à-dire un taux variable qui n'est pas seulement défini comme la simple addition d'un taux usuel de référence et d'une marge exprimée en point de pourcentage).

(4) Indiquer la nature de l'index retenu (exemple : Euribor 3 mois).

(5) Nominal à la date de renégociation.

(6) Faire figurer 2 lettres : - Pour le profil d'amortissement, indiquer : C pour amortissement constant, P pour amortissement progressif, F pour *in fine*, X pour autres.

- Pour la périodicité de remboursement, indiquer : A : annuelle ; T : trimestrielle ; M : mensuelle, B : bimestrielle, S : semestrielle, X autre.

<b>IV – ANNEXES</b>	<b>IV</b>
<b>ELEMENTS DU BILAN – ETAT DE LA DETTE</b>	
<b>DETTE POUR FINANCER L'EMPRUNT D'UN AUTRE ORGANISME</b>	<b>A2.8</b>

**A2.8 – DETTE POUR FINANCER L'EMPRUNT D'UN AUTRE ORGANISME (1)**

REPARTITION PAR PRÊTEUR	Dette en capital à l'origine (2)	Dette en capital au 31/12 de l'exercice	Annuité payée au cours de l'exercice	Dont	
				Intérêts (3)	Capital
<b>TOTAL</b>	0,00	0,00	0,00	0,00	0,00
<u>Auprès des organismes de droit privé</u>	0,00	0,00	0,00	0,00	0,00
<u>Auprès des organismes de droit public</u>	0,00	0,00	0,00	0,00	0,00
<u>Dette provenant d'émissions obligataires(ex : émissions publiques ou privées)</u>	0,00	0,00	0,00	0,00	0,00

(1) Il s'agit des cas où une collectivité ou un établissement public accepte de prendre en charge l'emprunt au profit d'un autre organisme sans qu'il y ait pour autant transfert du contrat.

(2) La dette en capital à l'origine correspond à la part de dette prise en charge par la commune.

(3) Il s'agit des intérêts dus au titre du contrat initial et comptabilisés à l'article 66111 et des intérêts éventuels dus au titre du contrat d'échange et comptabilisés à l'article 668.

<b>IV – ANNEXES</b>	<b>IV</b>
<b>ELEMENTS DU BILAN – ETAT DE LA DETTE – AUTRES DETTES</b>	<b>A2.9</b>

**A2.9 – AUTRES DETTES**

(Issues des engagements juridiques pris autres que ceux destinés à financer la prise en charge d'un emprunt)



<b>IV – ANNEXES</b>	<b>IV</b>
<b>ELEMENTS DU BILAN</b> <b>EQUILIBRE DES OPERATIONS FINANCIERES – DEPENSES</b>	<b>A6.1</b>

**DEPENSES A COUVRIR PAR DES RESSOURCES PROPRES**

Art. (1)	Libellé (1)	Crédits de l'exercice (BP + BS + DM + RAR N-1)	Réalizations
<b>DEPENSES TOTALES A COUVRIR PAR DES RESSOURCES PROPRES =A + B</b>		<b>463 683,70</b>	<b>I 0,00</b>
<b>16 Emprunts et dettes assimilées (A)</b>		<b>463 683,70</b>	<b>0,00</b>
1631	Emprunts obligataires	0,00	0,00
1641	Emprunts en euros	0,00	0,00
1643	Emprunts en devises	0,00	0,00
16441	Opérat° afférentes à l'emprunt	0,00	0,00
1671	Avances consolidées du Trésor	0,00	0,00
1672	Emprunts sur comptes spéciaux du Trésor	0,00	0,00
1678	Autres emprunts et dettes	0,00	0,00
1681	Autres emprunts	0,00	0,00
1682	Bons à moyen terme négociables	0,00	0,00
1687	Autres dettes	463 683,70	0,00
<b>Dépenses et transferts à déduire des ressources propres (B)</b>		<b>0,00</b>	<b>0,00</b>
10...	<i>Reprise de dotations, fonds divers et réserves</i>		
10...	Reversement de dotations, fonds divers et réserves		
139	<i>Subv. invest. transférées cpte résultat</i>	0,00	0,00
020	Dépenses imprévues	0,00	0,00

	Op. de l'exercice I	Restes à réaliser en dépenses au 31/12	Solde d'exécution D001 de l'exercice précédent (N-1)	TOTAL II
<b>Dépenses à couvrir par des ressources propres</b>	<b>0,00</b>	<b>0,00</b>	<b>0,00</b>	<b>0,00</b>

(1) Détailler les chapitres budgétaires par article conformément au plan de comptes.

<b>IV – ANNEXES</b>	<b>IV</b>
<b>ELEMENTS DU BILAN</b>	
<b>EQUILIBRE DES OPERATIONS FINANCIERES – RECETTES</b>	<b>A6.2</b>

**RESSOURCES PROPRES**

Art. (1)	Libellé (1)	Crédits de l'exercice (BP + BS + DM + RAR N-1)	Réalizations
<b>RECETTES (RESSOURCES PROPRES) = a + b</b>		<b>0,00</b>	<b>III</b> <b>0,00</b>
<b>Ressources propres externes de l'année (a)</b>		<b>0,00</b>	<b>0,00</b>
10222	FCTVA	0,00	0,00
10223	TLE	0,00	0,00
10226	Taxe d'aménagement	0,00	0,00
10228	Autres fonds	0,00	0,00
13146	Attributions de compensation d'investissement	0,00	0,00
13156	Attributions de compensation d'investissement	0,00	0,00
13246	Attributions de compensation d'investissement	0,00	0,00
13256	Attributions de compensation d'investissement	0,00	0,00
138	Autres subvent° invest. non transf.	0,00	0,00
26...	Participations et créances rattachées		
27...	Autres immobilisations financières		
<b>Ressources propres internes de l'année (b) (2)</b>		<b>0,00</b>	<b>0,00</b>
15...	Provisions pour risques et charges		
169	Primes de remboursement des obligations	0,00	0,00
26...	Participations et créances rattachées		
27...	Autres immobilisations financières		
28...	Amortissement des immobilisations		
29...	Prov. pour dépréciat° immobilisations		
39...	Prov. dépréciat° des stocks et en-cours		
481...	Charges à rép. sur plusieurs exercices		
49...	Prov. dépréc. comptes de tiers		
59...	Prov. dépréc. comptes financiers		
024	Produits des cessions d'immobilisations	0,00	0,00
021	Virement de la sect° de fonctionnement	0,00	0,00

	Opérations de l'exercice III	Restes à réaliser en recettes au 31/12	Solde d'exécution R001 de l'exercice précédent	Affectation R1068 de l'exercice précédent	TOTAL IV
<b>Total ressources propres disponibles</b>	<b>0,00</b>	<b>0,00</b>	<b>561 683,70</b>	<b>0,00</b>	<b>561 683,70</b>

	Montant
<b>Dépenses à couvrir par des ressources propres</b>	<b>II</b> <b>0,00</b>
<b>Ressources propres disponibles</b>	<b>IV</b> <b>561 683,70</b>
<b>Solde</b>	<b>V = IV – II (3)</b> <b>561 683,70</b>

(1) Les comptes 15, 169, 26, 27, 28, 29, 39, 481, 49 et 59 sont à détailler conformément au plan de comptes.

(2) Les comptes 15, 29, 39, 49 et 59 sont présentés uniquement si la commune ou l'établissement applique le régime des provisions budgétaires.

(3) Indiquer le signe algébrique.

# ZAE CHANTEREIGNE



**REPUBLIQUE FRANÇAISE**

**EPCI dont la population est de 3500 habitants et plus - TROYES  
CHAMPAGNE METROPOLE (1)**

**AGREGE AU BUDGET PRINCIPAL DE TROYES CHAMPAGNE METROPOLE  
PRINCIPAL (2)**

Numéro SIRET : 20006925000195

POSTE COMPTABLE : SERVICE DE GESTION COMPTABLE TROYES

**M 14**

**Compte administratif  
voté par nature**

BUDGET : ZAE CHANTEREIGNE (3)

ANNEE 2023

(1) Indiquer la nature juridique et le nom de la collectivité ou de l'établissement (commune, CCAS, EPCI, syndicat mixte, etc).

(2) A renseigner uniquement pour les budgets annexes.

(3) Indiquer le budget concerné : budget principal ou libellé du budget annexe.

# Sommaire

## I - Informations générales (5)

A - Informations statistiques, fiscales et financières	4
B - Modalités de vote du budget	5

## II - Présentation générale du budget

A1 - Vue d'ensemble - Exécution du budget et détail des restes à réaliser	6
A2 - Vue d'ensemble - Section de fonctionnement - Chapitres	8
A3 - Vue d'ensemble - Section d'investissement - Chapitres	9
B1 - Balance générale du budget - Dépenses	11
B2 - Balance générale du budget - Recettes	12

## III - Vote du budget

A1 - Section de fonctionnement - Détail des dépenses	13
A2 - Section de fonctionnement - Détail des recettes	14
B1 - Section d'investissement - Détail des dépenses	15
B2 - Section d'investissement - Détail des recettes	16
B3 - Opérations d'équipement - Détail des chapitres et articles	17

## IV - Annexes (6)

### A - Eléments du bilan

A1 - Présentation croisée par fonction (1)	Sans Objet
A1.1 - Présentation croisée par fonction - Détail fonctionnement	Sans Objet
A1.2 - Présentation croisée par fonction - Détail investissement	Sans Objet
A2.1 - Etat de la dette - Détail des crédits de trésorerie	18
A2.2 - Etat de la dette - Répartition par nature de dette	19
A2.3 - Etat de la dette - Répartition des emprunts par structure de taux	23
A2.4 - Etat de la dette - Typologie de la répartition de l'encours	24
A2.5 - Etat de la dette - Détail des opérations de couverture	25
A2.6 - Etat de la dette - Remboursement anticipé d'un emprunt avec refinancement	27
A2.7 - Etat de la dette - Emprunts renégociés au cours de l'année N	28
A2.8 - Etat de la dette - Dette pour financer l'emprunt d'un autre organisme	29
A2.9 - Etat de la dette - Autres dettes	30
A3 - Méthodes utilisées pour les amortissements	Sans Objet
A4 - Etat des provisions	Sans Objet
A5 - Etalement des provisions	Sans Objet
A6.1 - Equilibre des opérations financières - Dépenses	31
A6.2 - Equilibre des opérations financières - Recettes	32
A7.1.1 - Etats des dépenses et recettes des services d'eau et d'assainissement - Fonctionnement (2)	Sans Objet
A7.1.2 - Etats des dépenses et recettes des services d'eau et d'assainissement - Investissement (2)	Sans Objet
A7.2.1 - Etats des dépenses et recettes des services assujettis à la TVA - Fonctionnement (3)	Sans Objet
A7.2.2 - Etats des dépenses et recettes des services assujettis à la TVA - Investissement (3)	Sans Objet
A7.3.1 - Etats de la répartition de la TEOM - Fonctionnement (4)	Sans Objet
A7.3.2 - Etats de la répartition de la TEOM - Investissement (4)	Sans Objet
A7.4.1 - Etat de ventilation des dépenses liées à la gestion de la crise sanitaire du COVID-19 - Fonctionnement	Sans Objet
A7.4.2 - Etat de ventilation des dépenses liées à la gestion de la crise sanitaire du COVID-19 - Investissement	Sans Objet
A8 - Etat des charges transférées	Sans Objet
A9 - Détail des opérations pour le compte de tiers	Sans Objet
A10.1 - Variation du patrimoine (article R. 2313-3 du CGCT) - Entrées	Sans Objet
A10.2 - Variation du patrimoine (article R. 2313-3 du CGCT) - Sorties	Sans Objet
A10.3 - Opérations liées aux cessions	Sans Objet
A10.4 - Variation du patrimoine (article L. 300-5 du code de l'urbanisme) - Entrées	Sans Objet
A10.5 - Variation du patrimoine (article L. 300-5 du code de l'urbanisme) - Sorties	Sans Objet
A11 - Etat des travaux en régie	Sans Objet
A12 - Emploi des crédits communautaires dans le cadre de la subvention globale	Sans Objet

### B - Engagements hors bilan

B1.1 - Etat des emprunts garantis par la commune ou l'établissement	Sans Objet
B1.2 - Calcul du ratio d'endettement relatif aux garanties d'emprunt	Sans Objet
B1.3 - Etat des contrats de crédit-bail	Sans Objet
B1.4 - Etat des contrats de partenariat public-privé	Sans Objet
B1.5 - Etat des autres engagements donnés	Sans Objet
B1.6 - Etat des engagements reçus	Sans Objet
B1.7 - Liste des concours attribués à des tiers en nature ou en subventions	Sans Objet

B2.1 - Etat des autorisations de programme et des crédits de paiement afférents	Sans Objet
B2.2 - Etat des autorisations d'engagement et des crédits de paiement afférents	Sans Objet
B3 - Emploi des recettes grevées d'une affectation spéciale	Sans Objet
<b>C - Autres éléments d'informations</b>	
C1.1 - Etat du personnel	Sans Objet
C1.2 - Actions de formation des élus	Sans Objet
C2 - Liste des organismes dans lesquels a été pris un engagement financier	Sans Objet
C3.1 - Liste des organismes de regroupement auxquels adhère la commune ou l'établissement	Sans Objet
C3.2 - Liste des établissements publics créés	Sans Objet
C3.3 - Liste des services individualisés dans un budget annexe	Sans Objet
C3.4 - Liste des services assujettis à la TVA et non érigés en budget annexe	Sans Objet
C3.5 - Présentation agrégée du budget principal et des budgets annexes	Sans Objet
C3.6 - Identification des flux croisés	Sans Objet
C4 - Suivi des opérations au titre du nouveau programme national de renouvellement urbain	Sans Objet
<b>D - Décision en matière de taux de contributions directes - Arrêté et signatures</b>	
D1 - Décision en matière de taux de contributions directes	Sans Objet
D2 - Arrêté et signatures	33

(1) Cette présentation est obligatoire pour les communes de 3 500 habitants et plus (art. L. 2312-3 du CGCT), les groupements comprenant au moins une commune de 3 500 habitants et plus (art. R. 5211-14 du CGCT) et leurs établissements publics. Il n'a cependant pas à être produit par les services à activité unique érigés en établissement public ou budget annexe. Les autres communes et établissements peuvent les présenter de manière facultative.

(2) Cet état ne peut être produit que par les communes dont la population est inférieure à 500 habitants qui gèrent les services de distribution de l'eau potable et d'assainissement sous forme de régie simple sans budget annexe (article L. 2221-11 du CGCT).

(3) Cf. article R. 2313-3 du CCGT.

(4) Cet état est obligatoirement produit par les communes et groupements de communes de 10 000 habitants et plus ayant institué la TEOM et assurant au moins la collecte des déchets ménagers.

(5) Les associations syndicales autorisées doivent utiliser leur état particulier « Informations générales » annexé à l'arrêté n° NOR : INTB1237402A, relatif au cadre budgétaire et comptable applicable aux associations syndicales autorisées.

(6) Les associations syndicales autorisées remplissent et joignent uniquement les états qui les concernent au titre de l'exercice et au titre du détail des comptes de bilan.

Préciser, pour chaque annexe, si l'état est sans objet le cas échéant.

<b>Code INSEE</b> 200069250	<b>TROYES CHAMPAGNE METROPOLE</b> <b>ZAE CHANTEREIGNE</b>	<b>CA</b> <b>2023</b>
--------------------------------	--	--------------------------

<b>I – INFORMATIONS GENERALES</b>	<b>I</b>
<b>INFORMATIONS STATISTIQUES, FISCALES ET FINANCIERES</b>	<b>A</b>

Informations statistiques	Valeurs
Population totale (colonne h du recensement INSEE) :	0
Nombre de résidences secondaires (article R. 2313-1 <i>in fine</i> ) :	
Nom de l'EPCI à fiscalité propre auquel la commune adhère :	

Potentiel fiscal et financier (1)		Valeurs par hab. (population DGF)	Moyennes nationales du potentiel financier par habitants de la strate
Fiscal	Financier		
0.00	0.00	0.00	0.00

Informations financières – ratios (2)		Valeurs	Moyennes nationales de la strate (3)
1	Dépenses réelles de fonctionnement/population	0.00	
2	Produit des impositions directes/population	0.00	
3	Recettes réelles de fonctionnement/population	0.00	
4	Dépenses d'équipement brut/population	0.00	
5	Encours de dette/population	0.00	
6	DGF/population	0.00	
7	Dépenses de personnel/dépenses réelles de fonctionnement (2)	0.00	
8	Dépenses de fonct. et remb. dette en capital/recettes réelles de fonct. (2)	0.00	
9	Dépenses d'équipement brut/recettes réelles de fonctionnement (2)	0.00	
10	Encours de la dette/recettes réelles de fonctionnement (2)	0.00	

Dans l'ensemble des tableaux, les cases grisées ne doivent pas être remplies.

(1) Il s'agit du potentiel fiscal et du potentiel financier définis à l'article L. 2334-4 du code général des collectivités territoriales qui figurent sur la fiche de répartition de la DGF de l'exercice N-1 établie sur la base des informations N-2 (transmise par les services préfectoraux).

(2) Les ratios 1 à 6 sont obligatoires pour les communes de 3 500 habitants et plus et leurs établissements publics administratifs ainsi que pour les EPCI dotés d'une fiscalité propre comprenant au moins une commune de 3 500 habitants et plus.

Les ratios 7 à 10 sont obligatoires pour les communes de 10 000 habitants et plus et leurs établissements publics administratifs ainsi que pour les EPCI dotés d'une fiscalité propre comprenant au moins une commune de 10 000 habitants et plus (cf. articles L. 2313-1, L. 2313-2, R. 2313-1, R. 2313-2 et R. 5211-15 du CGCT). Pour les caisses des écoles, les EPCI non dotés d'une fiscalité propre et les syndicats mixtes associant exclusivement des communes et des EPCI, il conviendra d'appliquer les ratios prévus respectivement par les articles R. 2313-7, R. 5211-15 et R. 5711-3 du CGCT.

(3) Il convient d'indiquer les moyennes de la catégorie de l'organisme en cause (commune, communauté urbaine, communauté d'agglomération, ...) et les sources d'où sont tirées les informations (statistiques de la direction générale des collectivités locales ou de la direction générale de la comptabilité publique). Il s'agit des moyennes de la dernière année connue.



<b>I – INFORMATIONS GENERALES</b>	<b>I</b>
<b>MODALITES DE VOTE DU BUDGET</b>	<b>B</b>

**POUR MEMOIRE<sup>(1)</sup>**

I – L'assemblée délibérante a voté le présent budget par nature :

- au niveau (2) du chapitre pour la section de fonctionnement.
- au niveau (2) du chapitre pour la section d'investissement.
  - sans (3) les chapitres « opérations d'équipement » de l'état III B 3.
  - sans (4) vote formel sur chacun des chapitres.

La liste des articles spécialisés sur lesquels l'ordonnateur ne peut procéder à des virements d'article à article est la suivante :

II – En l'absence de mention au paragraphe I ci-dessus, le budget est réputé voté par chapitre, et, en section d'investissement, sans chapitre de dépense « opération d'équipement ».

III – Les provisions sont (5) semi-budgétaires (pas d'inscriptions en recettes de la section d'investissement) .

(1) Rappeler les modalités relatives au vote du budget.

(2) A compléter par « du chapitre » ou « de l'article ».

(3) Indiquer « avec » ou « sans » les chapitres opérations d'équipement.

(4) Indiquer « avec » ou « sans » vote formel.

(5) A compléter par un seul des deux choix suivants :

- semi-budgétaires (pas d'inscription en recette de la section d'investissement),
- budgétaires (délibération n° ..... du .....).

<b>II – PRESENTATION GENERALE DU BUDGET</b>	<b>II</b>
<b>VUE D'ENSEMBLE</b>	<b>A1</b>

## EXECUTION DU BUDGET

		DEPENSES		RECETTES	
REALISATIONS DE L'EXERCICE (mandats et titres)	Section de fonctionnement	A	5 087 521,20	G	5 088 282,47
	Section d'investissement	B	5 325 945,70	H	5 016 225,72

		+	+		
REPORTS DE L'EXERCICE N-1	Report en section de fonctionnement (002)	C	68 521,38 (si déficit)	I	0,00 (si excédent)
	Report en section d'investissement (001)	D	0,00 (si déficit)	J	1 679 467,70 (si excédent)

		=	=		
TOTAL (réalisations + reports)		= A+B+C+D	10 481 988,28	= G+H+I+J	11 783 975,89

RESTES A REALISER A REPORTER EN N+1 (1)	Section de fonctionnement	E	0,00	K	0,00
	Section d'investissement	F	0,00	L	0,00
	TOTAL des restes à réaliser à reporter en N+1	= E+F	0,00	= K+L	0,00

RESULTAT CUMULE	Section de fonctionnement	= A+C+E	5 156 042,58	= G+I+K	5 088 282,47
	Section d'investissement	= B+D+F	5 325 945,70	= H+J+L	6 695 693,42
	TOTAL CUMULE	= A+B+C+D+E+F	10 481 988,28	= G+H+I+J+K+L	11 783 975,89

## DETAIL DES RESTES A REALISER

Chap.	Libellé	Dépenses engagées non mandatées		Titres restant à émettre	
<b>TOTAL DE LA SECTION DE FONCTIONNEMENT</b>		E	0,00	K	0,00
011	Charges à caractère général		0,00		
012	Charges de personnel, frais assimilés		0,00		
014	Atténuations de produits		0,00		
65	Autres charges de gestion courante		0,00		
656	Frais fonctionnement des groupes d'élus		0,00		
66	Charges financières		0,00		
67	Charges exceptionnelles		0,00		
70	Produits services, domaine et ventes div				0,00
73	Impôts et taxes				0,00
74	Dotations et participations				0,00
75	Autres produits de gestion courante				0,00
013	Atténuations de charges				0,00
76	Produits financiers				0,00
77	Produits exceptionnels				0,00
<b>TOTAL DE LA SECTION D'INVESTISSEMENT</b>		F	0,00	L	0,00
010	Stocks (4)		0,00		0,00
024	Produits des cessions d'immobilisations				0,00
10	Dotations, fonds divers et réserves		0,00		0,00
13	Subventions d'investissement		0,00		0,00
16	Emprunts et dettes assimilées		0,00		0,00
18	Compte de liaison : affectat° (BA,régie) (6)		0,00		0,00
20	Immobilisations incorporelles		0,00		0,00
204	Subventions d'équipement versées		0,00		0,00

Chap.	Libellé	Dépenses engagées non mandatées	Titres restant à émettre
21	Immobilisations corporelles	0,00	0,00
22	Immobilisations reçues en affectation (5)	0,00	0,00
23	Immobilisations en cours	0,00	0,00
26	Participat° et créances rattachées	0,00	0,00
27	Autres immobilisations financières	0,00	0,00

(1) Les restes à réaliser de la section de fonctionnement correspondent en dépenses, aux dépenses engagées non mandatées et non rattachées telles qu'elles ressortent de la comptabilité des engagements et en recettes, aux recettes certaines n'ayant pas donné lieu à l'émission d'un titre et non rattachées (R. 2311-11 du CGCT).

Les restes à réaliser de la section d'investissement correspondent en dépenses, aux dépenses engagées non mandatées au 31/12 de l'exercice précédent telles qu'elles ressortent de la comptabilité des engagements et aux recettes certaines n'ayant pas donné lieu à l'émission d'un titre au 31/12 de l'exercice précédent (R. 2311-11 du CGCT).

(2) Le chapitre 45 doit être détaillé conformément au plan de compte, tant en dépenses qu'en recettes.

<b>II - PRESENTATION GENERALE DU BUDGET</b>	<b>II</b>
<b>SECTION DE FONCTIONNEMENT – CHAPITRES</b>	<b>A2</b>

## DEPENSES DE FONCTIONNEMENT

Chap.	Libellé	Crédits ouverts (BP+DM+RAR N-1)	Crédits employés (ou restant à employer)			Crédits annulés
			Mandats émis	Charg. rattachées	Restes à réaliser au 31/12	
011	Charges à caractère général	10 200,00	122,00	0,00	0,00	10 078,00
012	Charges de personnel, frais assimilés	0,00	0,00	0,00	0,00	0,00
014	Atténuations de produits	0,00	0,00	0,00	0,00	0,00
65	Autres charges de gestion courante	100,00	0,00	0,00	0,00	100,00
656	Frais fonctionnement des groupes d'élus	0,00	0,00	0,00	0,00	0,00
<b>Total des dépenses de gestion courante</b>		<b>10 300,00</b>	<b>122,00</b>	<b>0,00</b>	<b>0,00</b>	<b>10 178,00</b>
66	Charges financières	40 000,00	24 844,79	10 741,95	0,00	4 413,26
67	Charges exceptionnelles	0,00	0,00	0,00	0,00	0,00
68	Dotations provisions semi-budgétaires (1)	0,00	0,00			0,00
022	Dépenses imprévues	0,00				
<b>Total des dépenses réelles de fonctionnement</b>		<b>50 300,00</b>	<b>24 966,79</b>	<b>10 741,95</b>	<b>0,00</b>	<b>14 591,26</b>
023	Virement à la section d'investissement (2)	0,00				
042	Opérat° ordre transfert entre sections (2)	5 020 000,00	5 016 225,72			3 774,28
043	Opérat° ordre intérieur de la section (2)	43 000,00	35 586,74			7 413,26
<b>Total des dépenses d'ordre de fonctionnement</b>		<b>5 063 000,00</b>	<b>5 051 812,46</b>			<b>11 187,54</b>
<b>TOTAL</b>		<b>5 113 300,00</b>	<b>5 076 779,25</b>	<b>10 741,95</b>	<b>0,00</b>	<b>25 778,80</b>
<b>Pour information</b>		(3) <b>68 521,38</b>				
<b>D 002 Déficit de fonctionnement reporté de N-1</b>						

## RECETTES DE FONCTIONNEMENT

Chap.	Libellé	Crédits ouverts (BP+DM+RAR N-1)	Crédits employés (ou restant à employer)			Crédits annulés
			Titres émis	Prod. rattachées	Restes à réaliser au 31/12	
013	Atténuations de charges	0,00	0,00	0,00	0,00	0,00
70	Produits services, domaine et ventes div	0,00	0,00	0,00	0,00	0,00
73	Impôts et taxes	0,00	0,00	0,00	0,00	0,00
74	Dotations et participations	0,00	0,00	0,00	0,00	0,00
75	Autres produits de gestion courante	18 821,38	18 721,38	0,00	0,00	100,00
<b>Total des recettes de gestion courante</b>		<b>18 821,38</b>	<b>18 721,38</b>	<b>0,00</b>	<b>0,00</b>	<b>100,00</b>
76	Produits financiers	0,00	0,00	0,00	0,00	0,00
77	Produits exceptionnels	0,00	0,00	0,00	0,00	0,00
78	Reprises provisions semi-budgétaires (1)	0,00	0,00			0,00
<b>Total des recettes réelles de fonctionnement</b>		<b>18 821,38</b>	<b>18 721,38</b>	<b>0,00</b>	<b>0,00</b>	<b>100,00</b>
042	Opérat° ordre transfert entre sections (2)	5 120 000,00	5 033 974,35			86 025,65
043	Opérat° ordre intérieur de la section (2)	43 000,00	35 586,74			7 413,26
<b>Total des recettes d'ordre de fonctionnement</b>		<b>5 163 000,00</b>	<b>5 069 561,09</b>			<b>93 438,91</b>
<b>TOTAL</b>		<b>5 181 821,38</b>	<b>5 088 282,47</b>	<b>0,00</b>	<b>0,00</b>	<b>93 538,91</b>
<b>Pour information</b>		(3) <b>0,00</b>				
<b>R 002 Excédent de fonctionnement reporté de N-1</b>						

(1) Si la commune ou l'établissement applique le régime des provisions semi-budgétaires.

(2) DF 023 = RI 021 ; DI 040 = RF 042 ; RI 040 = DF 042 ; DI 041 = RI 041 ; DF 043 = RF 043.

(3) Les lignes de report ne font pas l'objet d'émission de mandat ou de titre (inscrire le montant reporté).

<b>II – PRESENTATION GENERALE DU BUDGET</b>	<b>II</b>
<b>SECTION D'INVESTISSEMENT – CHAPITRES</b>	<b>A3</b>

**DEPENSES D'INVESTISSEMENT**

Chap.	Libellé	Crédits ouverts (BP+DM+RAR N-1)	Mandats émis	Restes à réaliser au 31/12	Crédits annulés
010	Stocks (3)	0,00	0,00	0,00	0,00
20	Immobilisations incorporelles (sauf 204)	0,00	0,00	0,00	0,00
204	Subventions d'équipement versées	0,00	0,00	0,00	0,00
21	Immobilisations corporelles	0,00	0,00	0,00	0,00
22	Immobilisations reçues en affectation (4)	0,00	0,00	0,00	0,00
23	Immobilisations en cours	0,00	0,00	0,00	0,00
	Total des opérations d'équipement	0,00	0,00	0,00	0,00
	<b>Total des dépenses d'équipement</b>	<b>0,00</b>	<b>0,00</b>	<b>0,00</b>	<b>0,00</b>
10	Dotations, fonds divers et réserves	0,00	0,00	0,00	0,00
13	Subventions d'investissement	0,00	0,00	0,00	0,00
16	Emprunts et dettes assimilées	1 579 467,70	291 971,35	0,00	1 287 496,35
18	Compte de liaison : affectat° (BA,régie) (5)	0,00	0,00	0,00	0,00
26	Participat° et créances rattachées	0,00	0,00	0,00	0,00
27	Autres immobilisations financières	0,00	0,00	0,00	0,00
020	Dépenses imprévues	0,00			
	<b>Total des dépenses financières</b>	<b>1 579 467,70</b>	<b>291 971,35</b>	<b>0,00</b>	<b>1 287 496,35</b>
45...	<b>Total des op. pour compte de tiers (6)</b>	<b>0,00</b>	<b>0,00</b>	<b>0,00</b>	<b>0,00</b>
	<b>Total des dépenses réelles d'investissement</b>	<b>1 579 467,70</b>	<b>291 971,35</b>	<b>0,00</b>	<b>1 287 496,35</b>
040	Opérat° ordre transfert entre sections (1)	5 120 000,00	5 033 974,35		86 025,65
041	Opérations patrimoniales (1)	0,00	0,00		0,00
	<b>Total des dépenses d'ordre d'investissement</b>	<b>5 120 000,00</b>	<b>5 033 974,35</b>		<b>86 025,65</b>
	<b>TOTAL</b>	<b>6 699 467,70</b>	<b>5 325 945,70</b>	<b>0,00</b>	<b>1 373 522,00</b>
	<b>Pour information</b>	(2) <b>0,00</b>			
	<b>D 001 Solde d'exécution négatif reporté de N-1</b>				

**RECETTES D'INVESTISSEMENT**

Chap.	Libellé	Crédits ouverts (BP+DM+RAR N-1)	Titres émis	Restes à réaliser au 31/12	Crédits annulés
010	Stocks (3)	0,00	0,00	0,00	0,00
13	Subventions d'investissement	0,00	0,00	0,00	0,00
16	Emprunts et dettes assimilées (hors 165)	0,00	0,00	0,00	0,00
20	Immobilisations incorporelles (sauf 204)	0,00	0,00	0,00	0,00
204	Subventions d'équipement versées	0,00	0,00	0,00	0,00
21	Immobilisations corporelles	0,00	0,00	0,00	0,00
22	Immobilisations reçues en affectation (4)	0,00	0,00	0,00	0,00
23	Immobilisations en cours	0,00	0,00	0,00	0,00
	<b>Total des recettes d'équipement</b>	<b>0,00</b>	<b>0,00</b>	<b>0,00</b>	<b>0,00</b>
10	Dotations, fonds divers et réserves (hors 1068)	0,00	0,00	0,00	0,00
1068	Excédents de fonctionnement capitalisés (7)	0,00	0,00	0,00	0,00
138	Autres subvent° invest. non transf.	0,00	0,00	0,00	0,00
165	Dépôts et cautionnements reçus	0,00	0,00	0,00	0,00
18	Compte de liaison : affectat° (BA,régie)	0,00	0,00	0,00	0,00
26	Participat° et créances rattachées	0,00	0,00	0,00	0,00
27	Autres immobilisations financières	0,00	0,00	0,00	0,00
024	Produits des cessions d'immobilisations	0,00		0,00	
	<b>Total des recettes financières</b>	<b>0,00</b>	<b>0,00</b>	<b>0,00</b>	<b>0,00</b>
45...	<b>Total des op. pour le compte de tiers (6)</b>	<b>0,00</b>	<b>0,00</b>	<b>0,00</b>	<b>0,00</b>
	<b>Total des recettes réelles d'investissement</b>	<b>0,00</b>	<b>0,00</b>	<b>0,00</b>	<b>0,00</b>
021	Virement de la sect° de fonctionnement (1)	0,00			
040	Opérat° ordre transfert entre sections (1)	5 020 000,00	5 016 225,72		3 774,28
041	Opérations patrimoniales (1)	0,00	0,00		0,00
	<b>Total des recettes d'ordre d'investissement</b>	<b>5 020 000,00</b>	<b>5 016 225,72</b>		<b>3 774,28</b>
	<b>TOTAL</b>	<b>5 020 000,00</b>	<b>5 016 225,72</b>	<b>0,00</b>	<b>3 774,28</b>

Chap.	Libellé	Crédits ouverts (BP+DM+RAR N-1)	Titres émis	Restes à réaliser au 31/12	Crédits annulés
	<b>Pour information</b> <b>R 001 Solde d'exécution positif reporté de N-1</b>	(2) 1 679 467,70			

(1) DF 023 = RI 021 ; DI 040 = RF 042 ; RI 040 = DF 042 ; DI 041 = RI 041 ; DF 043 = RF 043.

(2) Les lignes de report ne font pas l'objet d'émission de mandat ou de titre (inscrire le montant reporté).

(3) A servir uniquement dans le cadre d'un suivi des stocks selon la méthode de l'inventaire permanent simplifié autorisée pour les seules opérations d'aménagements (lotissement, ZAC...) par ailleurs retracées dans le cadre de budgets annexes.

(4) En dépenses, le chapitre 22 retrace les travaux d'investissement réalisés sur les biens reçus en affectation. En recette, il retrace, le cas échéant, l'annulation de tels travaux effectués sur un exercice antérieur.

(5) A servir uniquement lorsque la commune ou l'établissement effectue une dotation initiale en espèces au profit d'un service public non personnalisé qu'elle ou qu'il crée.

(6) Seul le total des opérations pour compte de tiers figure sur cet état (voir le détail Annexe IV A9).

(7) Le compte 1068 n'est pas un chapitre mais un article du chapitre 10.

<b>II – PRESENTATION GENERALE DU BUDGET</b>	<b>II</b>
<b>BALANCE GENERALE DU BUDGET</b>	<b>B1</b>

## 1 – Mandats émis (y compris sur les restes à réaliser N-1)

	FONCTIONNEMENT	Opérations réelles (1)	Opérations d'ordre (2)	TOTAL
011	Charges à caractère général	122,00		122,00
012	Charges de personnel, frais assimilés	0,00		0,00
014	Atténuations de produits	0,00		0,00
60	<i>Achats et variation des stocks (3)</i>		5 051 812,46	5 051 812,46
65	Autres charges de gestion courante	0,00		0,00
656	Frais fonctionnement des groupes d'élus (4)	0,00		0,00
66	Charges financières	35 586,74	0,00	35 586,74
67	Charges exceptionnelles	0,00	0,00	0,00
68	Dot. aux amortissements et provisions	0,00	0,00	0,00
71	<i>Production stockée (ou déstockage) (3)</i>		0,00	0,00
<b>Dépenses de fonctionnement – Total</b>		<b>35 708,74</b>	<b>5 051 812,46</b>	<b>5 087 521,20</b>
<b>Pour information</b>				<b>68 521,38</b>
<b>D 002 Déficit de fonctionnement reporté de N-1</b>				

	INVESTISSEMENT	Opérations réelles (1)	Opérations d'ordre (2)	TOTAL
10	Dotations, fonds divers et réserves	0,00	0,00	0,00
13	Subventions d'investissement	0,00	0,00	0,00
15	<i>Provisions pour risques et charges (5)</i>		0,00	0,00
16	Emprunts et dettes assimilées (sauf 1688 non budgétaire)	291 971,35	0,00	291 971,35
18	Compte de liaison : affectat° (BA,régie)	(8) 0,00		0,00
	Total des opérations d'équipement	0,00		0,00
19	<i>Neutral. et régul. d'opérations (5)</i>		0,00	0,00
20	Immobilisations incorporelles (sauf 204) (6)	0,00	0,00	0,00
204	Subventions d'équipement versées	0,00	0,00	0,00
21	Immobilisations corporelles (6)	0,00	0,00	0,00
22	Immobilisations reçues en affectation (6)	(9) 0,00	0,00	0,00
23	Immobilisations en cours (6)	0,00	0,00	0,00
26	Participations et créances rattachées	0,00	0,00	0,00
27	Autres immobilisations financières	0,00	0,00	0,00
28	<i>Amortissement des immobilisations (reprises)</i>		0,00	0,00
29	<i>Prov. pour dépréciat° immobilisations (5)</i>		0,00	0,00
39	<i>Prov. dépréciat° des stocks et en-cours (5)</i>		0,00	0,00
45...	Total des opérations pour compte de tiers (7)	0,00	0,00	0,00
481	<i>Charges à rép. sur plusieurs exercices</i>		0,00	0,00
49	<i>Prov. dépréc. comptes de tiers (5)</i>		0,00	0,00
59	<i>Prov. dépréc. comptes financiers (5)</i>		0,00	0,00
3...	Stocks	0,00	5 033 974,35	5 033 974,35
<b>Dépenses d'investissement – Total</b>		<b>291 971,35</b>	<b>5 033 974,35</b>	<b>5 325 945,70</b>
<b>Pour information</b>				<b>0,00</b>
<b>D 001 Solde d'exécution négatif reporté de N-1</b>				

(1) Y compris les opérations relatives au rattachement des charges et des produits et les opérations d'ordre semi-budgétaires.

(2) Voir liste des opérations d'ordre.

(3) Permet de retracer des opérations particulières telles que les opérations de stocks liées à la tenue d'un inventaire permanent simplifié.

(4) Communes, communautés d'agglomération et communautés urbaines de plus de 100 000 habitants.

(5) Si la commune ou l'établissement applique le régime des provisions budgétaires.

(6) Hors chapitres « opérations d'équipement ».

(7) Seul le total des opérations pour compte de tiers figure sur cet état (voir le détail Annexe IV A9).

(8) A servir uniquement lorsque la commune ou l'établissement effectue une dotation initiale en espèces au profit d'un service public non personnalisé qu'elle ou qu'il crée.

(9) En dépenses, le chapitre 22 retrace les travaux d'investissement réalisés sur les biens reçus en affectation. En recette, il retrace, le cas échéant, l'annulation de tels travaux effectués sur un exercice antérieur.

<b>II – PRESENTATION GENERALE DU BUDGET</b>	<b>II</b>
<b>BALANCE GENERALE DU BUDGET</b>	<b>B2</b>

### 2 – Titres émis (y compris sur les restes à réaliser N-1)

	FONCTIONNEMENT	Opérations réelles (1)	Opérations d'ordre (2)	TOTAL
013	Atténuations de charges	0,00		0,00
60	Achats et variation des stocks (3)		5 033 974,35	5 033 974,35
70	Produits services, domaine et ventes div	0,00		0,00
71	Production stockée (ou déstockage)		0,00	0,00
72	Production immobilisée		0,00	0,00
73	Impôts et taxes	0,00		0,00
74	Dotations et participations	0,00		0,00
75	Autres produits de gestion courante	18 721,38	0,00	18 721,38
76	Produits financiers	0,00	0,00	0,00
77	Produits exceptionnels	0,00	0,00	0,00
78	Reprise sur amortissements et provisions	0,00	0,00	0,00
79	Transferts de charges		35 586,74	35 586,74
<b>Recettes de fonctionnement – Total</b>		<b>18 721,38</b>	<b>5 069 561,09</b>	<b>5 088 282,47</b>
<b>Pour information</b>				<b>0,00</b>
<b>R 002 Excédent de fonctionnement reporté de N-1</b>				<b>0,00</b>

	INVESTISSEMENT	Opérations réelles (1)	Opérations d'ordre (2)	TOTAL
10	Dotations, fonds divers et réserves (sauf 1068)	0,00	0,00	0,00
1068	Excédents de fonctionnement capitalisés	0,00		0,00
13	Subventions d'investissement	0,00	0,00	0,00
15	Provisions pour risques et charges (4)		0,00	0,00
16	Emprunts et dettes assimilées (sauf 1688 non budgétaire)	0,00	0,00	0,00
18	Compte de liaison : affectat° (BA,régie)	(8) 0,00		0,00
19	Neutral. et régul. d'opérations		0,00	0,00
20	Immobilisations incorporelles (sauf 204) (5)	0,00	0,00	0,00
204	Subventions d'équipement versées	0,00	0,00	0,00
21	Immobilisations corporelles(5)	0,00	0,00	0,00
22	Immobilisations reçues en affectation(5)	(9) 0,00	0,00	0,00
23	Immobilisations en cours(5)	0,00	0,00	0,00
26	Participations et créances rattachées	0,00	0,00	0,00
27	Autres immobilisations financières	0,00	0,00	0,00
28	Amortissement des immobilisations		0,00	0,00
29	Prov. pour dépréciat° immobilisations (4)		0,00	0,00
39	Prov. dépréciat° des stocks et en-cours (4)		0,00	0,00
45...	Opérations pour compte de tiers (7)	0,00	0,00	0,00
481	Charges à rép. sur plusieurs exercices		0,00	0,00
49	Prov. dépréc. comptes de tiers (4)		0,00	0,00
59	Prov. dépréc. comptes financiers (4)		0,00	0,00
3...	Stocks	0,00	5 016 225,72	5 016 225,72
<b>Recettes d'investissement – Total</b>		<b>0,00</b>	<b>5 016 225,72</b>	<b>5 016 225,72</b>
<b>Pour information</b>				<b>1 679 467,70</b>
<b>R 001 Solde d'exécution positif reporté de N-1</b>				<b>1 679 467,70</b>

(1) Y compris les opérations relatives au rattachement des charges et des produits et les opérations d'ordre semi-budgétaires.

(2) Voir liste des opérations d'ordre.

(3) Permet de retracer des opérations particulières telles que les opérations de stocks liées à la tenue d'un inventaire permanent simplifié.

(4) Si la commune ou l'établissement applique le régime des provisions budgétaires.

(5) Hors chapitres « opérations d'équipement ».

(6) Seul le total des opérations pour compte de tiers figure sur cet état (voir le détail Annexe IV A9).

(7) A servir uniquement lorsque la commune ou l'établissement effectue une dotation initiale en espèces au profit d'un service public non personnalisé qu'elle ou qu'il crée.

(8) En dépenses, le chapitre 22 retrace les travaux d'investissement réalisés sur les biens reçus en affectation. En recette, il retrace, le cas échéant, l'annulation de tels travaux effectués sur un exercice antérieur.



III – VOTE DU BUDGET						III
SECTION DE FONCTIONNEMENT – DETAIL DES DEPENSES						A1
Chap/ art (1)	Libellé (1)	Crédits ouverts (BP+DM+RAR N-1)	Crédits employés (ou restant à employer)			Crédits annulés
			Mandats émis	Charges rattachées	Restes à réaliser au 31/12	
<b>011</b>	<b>Charges à caractère général</b>	<b>10 200,00</b>	<b>122,00</b>	<b>0,00</b>	<b>0,00</b>	<b>10 078,00</b>
6015	Terrains à aménager	10 000,00	0,00	0,00	0,00	10 000,00
608	Frais accessoires sur terrains en cours	200,00	122,00	0,00	0,00	78,00
<b>012</b>	<b>Charges de personnel, frais assimilés</b>	<b>0,00</b>	<b>0,00</b>	<b>0,00</b>	<b>0,00</b>	<b>0,00</b>
<b>014</b>	<b>Atténuations de produits</b>	<b>0,00</b>	<b>0,00</b>	<b>0,00</b>	<b>0,00</b>	<b>0,00</b>
<b>65</b>	<b>Autres charges de gestion courante</b>	<b>100,00</b>	<b>0,00</b>	<b>0,00</b>	<b>0,00</b>	<b>100,00</b>
65888	Autres	100,00	0,00	0,00	0,00	100,00
<b>656</b>	<b>Frais fonctionnement des groupes d'élus</b>	<b>0,00</b>	<b>0,00</b>	<b>0,00</b>	<b>0,00</b>	<b>0,00</b>
<b>TOTAL DEPENSES DE GESTION DES SERVICES (a) = (011+012+014+65+656)</b>		<b>10 300,00</b>	<b>122,00</b>	<b>0,00</b>	<b>0,00</b>	<b>10 178,00</b>
<b>66</b>	<b>Charges financières (b)</b>	<b>40 000,00</b>	<b>24 844,79</b>	<b>10 741,95</b>	<b>0,00</b>	<b>4 413,26</b>
66111	Intérêts réglés à l'échéance	40 000,00	36 293,15	0,00	0,00	3 706,85
66112	Intérêts - Rattachement des ICNE	0,00	-11 448,36	10 741,95	0,00	706,41
<b>67</b>	<b>Charges exceptionnelles (c)</b>	<b>0,00</b>	<b>0,00</b>	<b>0,00</b>	<b>0,00</b>	<b>0,00</b>
<b>68</b>	<b>Dotations provisions semi-budgétaires (d) (3)</b>	<b>0,00</b>	<b>0,00</b>	<b>0,00</b>	<b>0,00</b>	<b>0,00</b>
<b>022</b>	<b>Dépenses imprévues (e)</b>	<b>0,00</b>				
<b>TOTAL DES DEPENSES REELLES = a+b+c+d+e</b>		<b>50 300,00</b>	<b>24 966,79</b>	<b>10 741,95</b>	<b>0,00</b>	<b>14 591,26</b>
<b>023</b>	<b>Virement à la section d'investissement</b>	<b>0,00</b>	<b>0,00</b>			<b>0,00</b>
<b>042</b>	<b>Opérat° ordre transfert entre sections (4) (5) (6)</b>	<b>5 020 000,00</b>	<b>5 016 225,72</b>			<b>3 774,28</b>
60315	Variation stocks terrains à aménager	0,00	5 016 225,72			-5 016 225,72
7133	Variat° en-cours de production biens	5 000 000,00	0,00			5 000 000,00
71355	Variat° stocks terrains aménagés	20 000,00	0,00			20 000,00
<b>TOTAL DES PRELEVEMENTS AU PROFIT DE LA SECTION D'INVESTISSEMENT</b>		<b>5 020 000,00</b>	<b>5 016 225,72</b>			<b>3 774,28</b>
<b>043</b>	<b>Opérat° ordre intérieur de la section (7)</b>	<b>43 000,00</b>	<b>35 586,74</b>			<b>7 413,26</b>
608	Frais accessoires sur terrains en cours	43 000,00	35 586,74			7 413,26
<b>TOTAL DES DEPENSES D'ORDRE</b>		<b>5 063 000,00</b>	<b>5 051 812,46</b>			<b>11 187,54</b>
<b>TOTAL DES DEPENSES DE FONCTIONNEMENT DE L'EXERCICE (= Total des opérations réelles et d'ordre)</b>		<b>5 113 300,00</b>	<b>5 076 779,25</b>	<b>10 741,95</b>	<b>0,00</b>	<b>25 778,80</b>
<b>Pour information D 002 Déficit de fonctionnement reporté de N-1</b>		<b>68 521,38</b>				

**Détail du calcul des ICNE au compte 66112 (2)**

Montant des ICNE de l'exercice	0,00
Montant des ICNE de l'exercice N-1	0,00
= Différence ICNE N – ICNE N-1	-706,41

(1) Détailler les chapitres budgétaires par article conformément au plan de comptes appliqué par la commune ou l'établissement.

(2) Si le mandatement des ICNE de l'exercice est inférieur au montant de l'exercice N-1, le montant du compte 66112 sera négatif.

(3) Si la commune ou l'établissement applique le régime des provisions semi-budgétaires.

(4) Cf. définition du chapitre des opérations d'ordre, *DF 042 = RI 040*.

(5) Dont 675 et 676.

(6) Le compte 6815 peut figurer dans le détail du chapitre 042 si la commune ou l'établissement applique le régime des provisions budgétaires.

(7) Chapitre destiné à retracer les opérations particulières telles que les opérations de stocks ou liées à la tenue d'un inventaire permanent simplifié.

III – VOTE DU BUDGET						III
SECTION DE FONCTIONNEMENT – DETAIL DES RECETTES						A2
Chap/ art(1)	Libellé (1)	Crédits ouverts (BP+DM+RAR N-1)	Crédits employés (ou restant à employer)			Crédits annulés
			Titres émis	Produits rattachés	Restes à réaliser au 31/12	
013	Atténuations de charges	0,00	0,00	0,00	0,00	0,00
70	Produits services, domaine et ventes div	0,00	0,00	0,00	0,00	0,00
73	Impôts et taxes	0,00	0,00	0,00	0,00	0,00
74	Dotations et participations	0,00	0,00	0,00	0,00	0,00
75	<b>Autres produits de gestion courante</b>	<b>18 821,38</b>	<b>18 721,38</b>	<b>0,00</b>	<b>0,00</b>	<b>100,00</b>
752	Revenus des immeubles	6 000,00	6 000,00	0,00	0,00	0,00
7552	Prise en charge déficit BA administratif	12 721,38	12 721,38	0,00	0,00	0,00
7588	Autres produits div. de gestion courante	100,00	0,00	0,00	0,00	100,00
<b>TOTAL = RECETTES DE GESTION DES SERVICES (a) = 70+73+74+75+013</b>		<b>18 821,38</b>	<b>18 721,38</b>	<b>0,00</b>	<b>0,00</b>	<b>100,00</b>
76	Produits financiers (b)	0,00	0,00	0,00	0,00	0,00
77	Produits exceptionnels (c)	0,00	0,00	0,00	0,00	0,00
78	Reprises provisions semi-budgétaires (d) (2)	0,00	0,00	0,00	0,00	0,00
<b>TOTAL DES RECETTES REELLES =a+b+c+d</b>		<b>18 821,38</b>	<b>18 721,38</b>	<b>0,00</b>	<b>0,00</b>	<b>100,00</b>
042	Opérat° ordre transfert entre sections (3) (4) (5)	5 120 000,00	5 033 974,35			86 025,65
60315	Variation stocks terrains à aménager	20 000,00	5 033 974,35			-5 013 974,35
7133	Variat° en-cours de production biens	5 100 000,00	0,00			5 100 000,00
043	Opérat° ordre intérieur de la section (6)	43 000,00	35 586,74			7 413,26
796	Transferts charges financières	43 000,00	35 586,74			7 413,26
<b>TOTAL DES RECETTES D'ORDRE</b>		<b>5 163 000,00</b>	<b>5 069 561,09</b>			<b>93 438,91</b>
<b>TOTAL DES RECETTES DE FONCTIONNEMENT DE L'EXERCICE (=Total des opérations réelles et d'ordre)</b>		<b>5 181 821,38</b>	<b>5 088 282,47</b>	<b>0,00</b>	<b>0,00</b>	<b>93 538,91</b>
Pour information R 002 Excédent de fonctionnement reporté de N-1		0,00				

#### Détail du calcul des ICNE au compte 7622

Montant des ICNE de l'exercice	0,00
Montant des ICNE de l'exercice N-1	0,00
= Différence ICNE N – ICNE N-1	0,00

(1) Détailler les chapitres budgétaires par article conformément au plan de comptes appliqué par la commune ou l'établissement.

(2) Si la commune ou l'établissement applique le régime des provisions semi-budgétaires.

(3) Cf. définitions du chapitre des opérations d'ordre, RF 042 = DJ 040.

(4) Dont 776.

(5) Le compte 7815 peut figurer dans le détail du chapitre 042 si la commune ou l'établissement applique le régime des provisions budgétaires.

(6) Chapitre destiné à retracer les opérations particulières telles que les opérations de stocks ou liées à la tenue d'un inventaire permanent simplifié.

<b>III – VOTE DU BUDGET</b>					<b>III</b>
<b>SECTION D'INVESTISSEMENT – DETAIL DES DEPENSES</b>					<b>B1</b>
Chap/ art (1)	Libellé (1)	Crédits ouverts (BP+DM+RAR N-1)	Mandats émis	Restes à réaliser au 31/12	Crédits annulés
010	Stocks	0,00	0,00	0,00	0,00
20	Immobilisations incorporelles (sauf opérations et 204)	0,00	0,00	0,00	0,00
204	Subventions d'équipement versées (sauf opérations)	0,00	0,00	0,00	0,00
21	Immobilisations corporelles (sauf opérations)	0,00	0,00	0,00	0,00
22	Immobilisations reçues en affectation (sauf opérations)	0,00	0,00	0,00	0,00
23	Immobilisations en cours (sauf opérations)	0,00	0,00	0,00	0,00
<b>Total des dépenses d'équipement</b>		<b>0,00</b>	<b>0,00</b>	<b>0,00</b>	<b>0,00</b>
10	Dotations, fonds divers et réserves	0,00	0,00	0,00	0,00
13	Subventions d'investissement	0,00	0,00	0,00	0,00
16	Emprunts et dettes assimilées	1 579 467,70	291 971,35	0,00	1 287 496,35
1641	Emprunts en euros	1 579 467,70	291 971,35	0,00	1 287 496,35
18	Compte de liaison : affectat° (BA,régie)	0,00	0,00	0,00	0,00
26	Participat° et créances rattachées	0,00	0,00	0,00	0,00
27	Autres immobilisations financières	0,00	0,00	0,00	0,00
020	Dépenses imprévues	0,00			
<b>Total des dépenses financières</b>		<b>1 579 467,70</b>	<b>291 971,35</b>	<b>0,00</b>	<b>1 287 496,35</b>
<b>Total des dépenses d'opérations pour compte de tiers</b>		<b>0,00</b>	<b>0,00</b>	<b>0,00</b>	<b>0,00</b>
<b>TOTAL DEPENSES REELLES</b>		<b>1 579 467,70</b>	<b>291 971,35</b>	<b>0,00</b>	<b>1 287 496,35</b>
040	Opérat° ordre transfert entre sections (4)	5 120 000,00	5 033 974,35		86 025,65
	Reprises sur autofinancement antérieur (5)	0,00	0,00		0,00
	Charges transférées (6)	5 120 000,00	5 033 974,35		86 025,65
315	Terrains à aménager	20 000,00	5 033 974,35		-5 013 974,35
3555	Terrains aménagés	5 100 000,00	0,00		5 100 000,00
041	Opérations patrimoniales (7)	0,00	0,00		0,00
<b>TOTAL DEPENSES D'ORDRE</b>		<b>5 120 000,00</b>	<b>5 033 974,35</b>		<b>86 025,65</b>
<b>TOTAL DES DEPENSES D'INVESTISSEMENT DE L'EXERCICE (= Total des dépenses réelles et d'ordre)</b>		<b>6 699 467,70</b>	<b>5 325 945,70</b>	<b>0,00</b>	<b>1 373 522,00</b>
<b>Pour information</b>		<b>0,00</b>			
<b>D 001 Solde d'exécution négatif reporté de N-1</b>					

(1) Détailler les chapitres budgétaires par article conformément au plan de comptes appliqué par la commune ou l'établissement.

(2) Voir état III B3 pour le détail des opérations d'équipement.

(3) Voir annexes IV A9 pour le détail des opérations pour compte de tiers.

(4) Cf. définitions du chapitre d'opérations d'ordre, DI 040=RF 042.

(5) Les comptes 15, 29, 39, 49 et 59 peuvent figurer dans le détail du chapitre 040 si la commune ou l'établissement applique le régime des provisions budgétaires.

(6) Dont 192.

(7) Cf. définitions du chapitre des opérations d'ordre, DI 041= RI 041.

III – VOTE DU BUDGET					III
SECTION D'INVESTISSEMENT – DETAIL DES RECETTES					B2
Chap/ art (1)	Libellé (1)	Crédits ouverts (BP+DM+RAR N-1)	Titres émis	Restes à réaliser au 31/12	Crédits annulés
010	Stocks	0,00	0,00	0,00	0,00
13	Subventions d'investissement	0,00	0,00	0,00	0,00
16	Emprunts et dettes assimilées(hors 165)	0,00	0,00	0,00	0,00
20	Immobilisations incorporelles(sauf 204)	0,00	0,00	0,00	0,00
204	Subventions d'équipement versées	0,00	0,00	0,00	0,00
21	Immobilisations corporelles	0,00	0,00	0,00	0,00
22	Immobilisations reçues en affectation	0,00	0,00	0,00	0,00
23	Immobilisations en cours	0,00	0,00	0,00	0,00
<b>Total des recettes d'équipement</b>		<b>0,00</b>	<b>0,00</b>	<b>0,00</b>	<b>0,00</b>
10	Dotations, fonds divers et réserves	0,00	0,00	0,00	0,00
138	Autres subvent° invest. non transf.	0,00	0,00	0,00	0,00
165	Dépôts et cautionnements reçus	0,00	0,00	0,00	0,00
18	Compte de liaison : affectat° (BA,régie)	0,00	0,00	0,00	0,00
26	Participat° et créances rattachées	0,00	0,00	0,00	0,00
27	Autres immobilisations financières	0,00	0,00	0,00	0,00
024	Produits des cessions d'immobilisations	0,00		0,00	
<b>Total des recettes financières</b>		<b>0,00</b>	<b>0,00</b>	<b>0,00</b>	<b>0,00</b>
<b>Total des recettes d'opérations pour compte de tiers</b>		<b>0,00</b>	<b>0,00</b>	<b>0,00</b>	<b>0,00</b>
<b>TOTAL DES RECETTES REELLES</b>		<b>0,00</b>	<b>0,00</b>	<b>0,00</b>	<b>0,00</b>
021	Virement de la sect° de fonctionnement	0,00			
040	Opérat° ordre transfert entre sections (3) (4)	5 020 000,00	5 016 225,72		3 774,28
315	Terrains à aménager	20 000,00	5 016 225,72		-4 996 225,72
3555	Terrains aménagés	5 000 000,00	0,00		5 000 000,00
<b>TOTAL DES PRELEVEMENTS PROVENANT DE LA SECTION DE FONCTIONNEMENT</b>		<b>5 020 000,00</b>	<b>5 016 225,72</b>		<b>3 774,28</b>
041	Opérations patrimoniales (5)	0,00	0,00		0,00
<b>TOTAL DES RECETTES D'ORDRE</b>		<b>5 020 000,00</b>	<b>5 016 225,72</b>		<b>3 774,28</b>
<b>TOTAL DES RECETTES D'INVESTISSEMENT DE L'EXERCICE (= Total des recettes réelles et d'ordre)</b>		<b>5 020 000,00</b>	<b>5 016 225,72</b>	<b>0,00</b>	<b>3 774,28</b>
<b>Pour information</b>		<b>1 679 467,70</b>			
<b>R 001 Solde d'exécution positif reporté de N-1</b>					

(1) Détailler les chapitres budgétaires par article conformément au plan de comptes appliqué par la commune ou l'établissement.

(2) Voir annexes IV A9 pour le détail des opérations pour compte de tiers.

(3) Cf. définition du chapitre des opérations d'ordre, RI 040 = DF 042.

(4) Les comptes 15, 29, 39, 49 et 59 peuvent figurer dans le détail du chapitre 040 si la commune ou l'établissement applique le régime des provisions budgétaires.

(5) Cf. définitions du chapitre des opérations d'ordre, DI 041= RI 041.

<b>III – VOTE DU BUDGET</b>	<b>III</b>
<b>DETAIL DES CHAPITRES D'OPERATION D'EQUIPEMENT</b>	<b>B3</b>

Cet état ne contient pas d'information.

<b>IV – ANNEXES</b>	<b>IV</b>
<b>ELEMENTS DU BILAN – ETAT DE LA DETTE – DETAIL DES CREDITS DE TRESORERIE</b>	<b>A2.1</b>

**A2.1 – DETAIL DES CREDITS DE TRESORERIE (1)**

Nature (Pour chaque ligne, indiquer le numéro de contrat)	Date de la décision de réaliser la ligne de trésorerie (2)	Montant maximum autorisé au 01/01/N	Montant des tirages N	Montant des remboursements N		Encours restant dû au 31/12/N
				Intérêts (3)	Remboursement du tirage	
5191 Avances du Trésor						
5192 Avances de trésorerie						
51931 Lignes de trésorerie						
51932 Lignes de trésorerie liées à un emprunt						
5194 Billets de trésorerie						
5198 Autres crédits de trésorerie						
519 Crédits de trésorerie (Total)		0,00	0,00	0,00	0,00	0,00

(1) Circulaire n° NOR : INTB8900071C du 22/02/1989.

(2) Indiquer la date de la délibération de l'assemblée autorisant la ligne de trésorerie ou la date de la décision de l'ordonnateur de réaliser la ligne de trésorerie sur la base d'un montant maximum autorisé par l'organe délibérant (article L. 2122-22 du CGCT).

(3) Il s'agit des intérêts comptabilisés au compte 6615.

<b>IV – ANNEXES</b>	<b>IV</b>
<b>ELEMENTS DU BILAN – ETAT DE LA DETTE – REPARTITION PAR NATURE DE DETTE</b>	<b>A2.2</b>

### A2.2 – REPARTITION PAR NATURE DE DETTE (hors 16449 et 166)

Nature (Pour chaque ligne, indiquer le numéro de contrat)	Emprunts et dettes à l'origine du contrat													
	Organisme prêteur ou chef de file	Date de signature	Date d'émission ou date de mobilisation (1)	Date du premier remboursement	Nominal (2)	Type de taux d'intérêt (3)	Index (4)	Taux initial		Devise	Périodicité des remboursements (6)	Profil d'amortissement (7)	Possibilité de remboursement anticipé O/N	Catégorie d'emprunt (8)
								Niveau de taux (5)	Taux actuariel					
<b>163 Emprunts obligataires (Total)</b>					0,00									
<b>164 Emprunts auprès des établissements financiers (Total)</b>					7 560 000,00									
1641 Emprunts en euros (total)					7 560 000,00									
19/02	CREDIT AGRICOLE	05/07/2019	17/07/2019	10/07/2024	3 060 000,00	F	Taux fixe à 0.39 %	0,390	0,391	EUR	X	F	O	A-1
19/03	CREDIT COOPERATIF	25/07/2019	20/08/2019	20/08/2020	4 500 000,00	F	Taux fixe à 0.67 %	0,670	0,670	EUR	A	P	O	A-1
1643 Emprunts en devises (total)					0,00									
16441 Emprunts assortis d'une option de tirage sur ligne de trésorerie (total)					0,00									
<b>165 Dépôts et cautionnements reçus (Total)</b>					0,00									
<b>167 Emprunts et dettes assortis de conditions particulières (Total)</b>					0,00									
1671 Avances consolidées du Trésor (total)					0,00									
1672 Emprunts sur comptes spéciaux du Trésor (total)					0,00									
1675 Dettes pour METP et PPP (total)					0,00									
1676 Dettes envers locataires-acquéreurs (total)					0,00									
1678 Autres emprunts et dettes (total)					0,00									

TROYES CHAMPAGNE METROPOLE - ZAE CHANTEREIGNE - CA - 2023

Nature (Pour chaque ligne, indiquer le numéro de contrat)	Emprunts et dettes à l'origine du contrat													
	Organisme prêteur ou chef de file	Date de signature	Date d'émission ou date de mobilisation (1)	Date du premier remboursement	Nominal (2)	Type de taux d'intérêt (3)	Index (4)	Taux initial		Devise	Périodicité des remboursements (6)	Profil d'amortissement (7)	Possibilité de remboursement anticipé O/N	Catégorie d'emprunt (8)
								Niveau de taux (5)	Taux actuariel					
168 Emprunts et dettes assimilés (Total)					0,00									
1681 Autres emprunts (total)					0,00									
1682 Bons à moyen terme négociables (total)					0,00									
1687 Autres dettes (total)					0,00									
<b>Total général</b>					<b>7 560 000,00</b>									

(1) Si un emprunt donne lieu à plusieurs mobilisations, indiquer la date de la première mobilisation.

(2) Nominal : montant emprunté à l'origine.

(3) Type de taux d'intérêt : F : fixe ; V : variable simple ; C : complexe (c'est-à-dire un taux variable qui n'est pas seulement défini comme la simple addition d'un taux usuel de référence et d'une marge exprimée en point de pourcentage).

(4) Mentionner le ou les types d'index (ex : Euribor 3 mois).

(5) Indiquer le niveau de taux à l'origine du contrat.

(6) Indiquer la périodicité des remboursements : A : annuelle ; M : mensuelle, B : bimestrielle, S : semestrielle, T : trimestrielle, X autre.

(7) Indiquer C pour amortissement constant, P pour amortissement progressif, F pour *in fine*, X pour autres à préciser.

(8) Catégorie d'emprunt à l'origine. Exemple A-1 (cf. la classification des emprunts suivant la typologie de la circulaire IOCB1015077C du 25 juin 2010 sur les produits financiers offerts aux collectivités territoriales).



<b>IV – ANNEXES</b>	<b>IV</b>
<b>ELEMENTS DU BILAN – ETAT DE LA DETTE – REPARTITION PAR NATURE DE DETTE</b>	<b>A2.2</b>

**A2.2 – REPARTITION PAR NATURE DE DETTE (hors 16449 et 166) (suite)**

Nature (Pour chaque ligne, indiquer le numéro de contrat)	Emprunts et dettes au 31/12/N											
	Couverture ? O/N (10)	Montant couvert	Catégorie d'emprunt après couverture éventuelle (11)	Capital restant dû au 31/12/N	Durée résiduelle (en années)	Taux d'intérêt			Annuité de l'exercice			ICNE de l'exercice
						Type de taux (12)	Index (13)	Niveau de taux d'intérêt au 31/12/N (14)	Capital	Charges d'intérêt (15)	Intérêts perçus (le cas échéant) (16)	
<b>163 Emprunts obligataires (Total)</b>		0,00		0,00					0,00	0,00	0,00	0,00
<b>164 Emprunts auprès des établissements financiers (Total)</b>		0,00		6 403 722,07					291 971,35	36 293,15	0,00	10 741,95
1641 Emprunts en euros (total)		0,00		6 403 722,07					291 971,35	36 293,15	0,00	10 741,95
19/02	N	0,00	A-1	3 060 000,00	0,53	F	Taux fixe à 0.39 %	0,389	0,00	11 934,00	0,00	2 652,00
19/03	N	0,00	A-1	3 343 722,07	10,64	F	Taux fixe à 0.67 %	0,668	291 971,35	24 359,15	0,00	8 089,95
1643 Emprunts en devises (total)		0,00		0,00					0,00	0,00	0,00	0,00
16441 Emprunts assortis d'une option de tirage sur ligne de trésorerie (total) (9)		0,00		0,00					0,00	0,00	0,00	0,00
<b>165 Dépôts et cautionnements reçus (Total)</b>		0,00		0,00					0,00	0,00	0,00	0,00
<b>167 Emprunts et dettes assortis de conditions particulières (Total)</b>		0,00		0,00					0,00	0,00	0,00	0,00
1671 Avances consolidées du Trésor (total)		0,00		0,00					0,00	0,00	0,00	0,00
1672 Emprunts sur comptes spéciaux (total)		0,00		0,00					0,00	0,00	0,00	0,00
1675 Dettes pour METP et PPP (total)		0,00		0,00					0,00	0,00	0,00	0,00
1676 Dettes envers locataires-acquéreurs (total)		0,00		0,00					0,00	0,00	0,00	0,00
1678 Autres emprunts et dettes (total)		0,00		0,00					0,00	0,00	0,00	0,00
<b>168 Emprunts et dettes assimilés (Total)</b>		0,00		0,00					0,00	0,00	0,00	0,00
1681 Autres emprunts (total)		0,00		0,00					0,00	0,00	0,00	0,00
1682 Bons à moyen terme négociables (total)		0,00		0,00					0,00	0,00	0,00	0,00
1687 Autres dettes (total)		0,00		0,00					0,00	0,00	0,00	0,00
<b>Total général</b>		<b>0,00</b>		<b>6 403 722,07</b>					<b>291 971,35</b>	<b>36 293,15</b>	<b>0,00</b>	<b>10 741,95</b>

(9) S'agissant des emprunts assortis d'une ligne de trésorerie, il faut faire ressortir le remboursement du capital de la dette prévue pour l'exercice correspondant au véritable endettement.

(10) Si l'emprunt est soumis à couverture, il convient de compléter le tableau « détail des opérations de couverture ».

(11) Catégorie d'emprunt. Exemple A-1 (cf. la classification des emprunts suivant la typologie de la circulaire IOCB1015077C du 25 juin 2010 sur les produits financiers offerts aux collectivités territoriales).

(12) Type de taux d'intérêt après opérations de couverture : F : fixe ; V : variable simple ; C : complexe (c'est-à-dire un taux variable qui n'est pas seulement défini comme la simple addition d'un taux usuel de référence et d'une marge exprimée en point de pourcentage).

(13) Mentionner l'index en cours au 31/12/N après opérations de couverture.

(14) Taux après opérations de couverture éventuelles. Pour les emprunts à taux variable, indiquer le niveau moyen du taux constaté sur l'année.

(15) Il s'agit des intérêts dus au titre du contrat initial et comptabilisés à l'article 66111 « Intérêts réglés à l'échéance » (intérêts décaissés) et intérêts éventuels dus au titre du contrat d'échange éventuel et comptabilisés à l'article 668.

(16) Indiquer les intérêts éventuellement reçus au titre du contrat d'échange éventuel et comptabilisés au 768.

<b>IV – ANNEXES</b>	<b>IV</b>
<b>ELEMENTS DU BILAN – ETAT DE LA DETTE – REPARTITION DES EMPRUNTS PAR STRUCTURE DE TAUX</b>	<b>A2.3</b>

### A2.3 – REPARTITION DES EMPRUNTS PAR STRUCTURE DE TAUX (HORS A1)

Emprunts ventilés par structure de taux selon le risque le plus élevé (Pour chaque ligne, indiquer le numéro de contrat) (1)	Organisme prêteur ou chef de file	Nominal (2)	Capital restant dû au 31/12/N (3)	Type d'indices (4)	Durée du contrat	Dates des périodes bonifiées	Taux minimal (5)	Taux maximal (6)	Coût de sortie (7)	Taux maximal après couverture éventuelle (8)	Niveau du taux au 31/12/N (9)	Intérêts payés au cours de l'exercice (10)	Intérêts perçus au cours de l'exercice (le cas échéant) (11)	% par type de taux selon le capital restant dû
Echange de taux, taux variable simple plafonné (cap) ou encadré (tunnel) (A)														
<b>TOTAL (A)</b>		0,00	0,00						0,00			0,00	0,00	0,00
Barrière simple (B)														
<b>TOTAL (B)</b>		0,00	0,00						0,00			0,00	0,00	0,00
Option d'échange (C)														
<b>TOTAL (C)</b>		0,00	0,00						0,00			0,00	0,00	0,00
Multiplicateur jusqu'à 3 ou multiplicateur jusqu'à 5 capé (D)														
<b>TOTAL (D)</b>		0,00	0,00						0,00			0,00	0,00	0,00
Multiplicateur jusqu'à 5 (E)														
<b>TOTAL (E)</b>		0,00	0,00						0,00			0,00	0,00	0,00
Autres types de structures (F)														
<b>TOTAL (F)</b>		0,00	0,00						0,00			0,00	0,00	0,00
<b>TOTAL GENERAL</b>		<b>0,00</b>	<b>0,00</b>						<b>0,00</b>			<b>0,00</b>	<b>0,00</b>	<b>0,00</b>

(1) Répartir les emprunts selon le type de structure de taux (de A à F selon la classification de la charte de bonne conduite) en fonction du risque le plus élevé à courir sur toute la durée de vie du contrat de prêt et après opérations de couverture éventuelles.

(2) Nominal : montant emprunté à l'origine. En cas de couverture partielle d'un emprunt, indiquer séparément sur deux lignes la part du nominal couvert et la part non couverte.

(3) En cas de couverture partielle d'un emprunt, indiquer séparément sur deux lignes la part du capital restant dû couvert et la part non couverte.

(4) Indiquer la classification de l'indice sous-jacent suivant la typologie de la circulaire du 25 juin 2010 sur les produits financiers (de 1 à 6). 1 : Indice zone euro / 2 : Indices inflation française ou zone euro ou écart entre ces indices / 3 : Ecart indice zone euro / 4 : Indices hors zone euro ou écart d'indices dont l'un est hors zone euro / 5 : écarts d'indices hors zone euro / 6 : autres indices.

(5) Taux hors opération de couverture. Indiquer le montant, l'index ou la formule correspondant au taux minimal du contrat de prêt sur toute la durée du contrat.

(6) Taux hors opération de couverture. Indiquer le montant, l'index ou la formule correspondant au taux maximal du contrat de prêt sur toute la durée du contrat.

(7) Coût de sortie : indiquer le montant de l'indemnité contractuelle de remboursement définitif de l'emprunt au 31/12/N ou le cas échéant, à la prochaine date d'échéance.

(8) Montant, index ou formule.

(9) Indiquer le niveau de taux après opérations de couverture éventuelles. Pour les emprunts à taux variables, indiquer le niveau moyen du taux constaté sur l'année.

(10) Indiquer les intérêts dus au titre du contrat initial et comptabilisés à l'article 66111 et des intérêts éventuels dus au titre du contrat d'échange et comptabilisés à l'article 668.

(11) Indiquer les intérêts reçus au titre du contrat d'échange et comptabilisés au 768.

<b>IV – ANNEXES</b>	<b>IV</b>
<b>ELEMENTS DU BILAN – ETAT DE LA DETTE – TYPOLOGIE DE LA REPARTITION DE L'ENCOURS</b>	<b>A2.4</b>

**A2.4 – TYPOLOGIE DE LA REPARTITION DE L'ENCOURS (1)**

Indices sous-jacents		(1) Indices zone euro	(2) Indices inflation française ou zone euro ou écart entre ces indices	(3) Ecart d'indices zone euro	(4) Indices hors zone euro et écarts d'indices dont l'un est un indice hors zone euro	(5) Ecart d'indices hors zone euro	(6) Autres indices
<b>Structure</b>							
<b>(A) Taux fixe simple. Taux variable simple. Echange de taux fixe contre taux variable ou inversement. Echange de taux structuré contre taux variable ou taux fixe (sens unique). Taux variable simple plafonné (cap) ou encadré (tunnel)</b>	Nombre de produits	2	0	0	0	0	
	% de l'encours	100,00	0,00	0,00	0,00	0,00	
	Montant en euros	6 403 722,07	0,00	0,00	0,00	0,00	
<b>(B) Barrière simple. Pas d'effet de levier</b>	Nombre de produits	0	0	0	0	0	
	% de l'encours	0,00	0,00	0,00	0,00	0,00	
	Montant en euros	0,00	0,00	0,00	0,00	0,00	
<b>(C) Option d'échange (swaption)</b>	Nombre de produits	0	0	0	0	0	
	% de l'encours	0,00	0,00	0,00	0,00	0,00	
	Montant en euros	0,00	0,00	0,00	0,00	0,00	
<b>(D) Multiplicateur jusqu'à 3 ; multiplicateur jusqu'à 5 capé</b>	Nombre de produits	0	0	0	0	0	
	% de l'encours	0,00	0,00	0,00	0,00	0,00	
	Montant en euros	0,00	0,00	0,00	0,00	0,00	
<b>(E) Multiplicateur jusqu'à 5</b>	Nombre de produits	0	0	0	0	0	
	% de l'encours	0,00	0,00	0,00	0,00	0,00	
	Montant en euros	0,00	0,00	0,00	0,00	0,00	
<b>(F) Autres types de structures</b>	Nombre de produits						0
	% de l'encours						0,00
	Montant en euros						0,00

(1) Cette annexe retrace le stock de dette au 31/12/N après opérations de couverture éventuelles.

<b>IV – ANNEXES</b>	<b>IV</b>
<b>ELEMENTS DU BILAN – ETAT DE LA DETTE – DETAIL DES OPERATIONS DE COUVERTURE</b>	<b>A2.5</b>

**A2.5 – DETAIL DES OPERATIONS DE COUVERTURE (1)**

Instruments de couverture (Pour chaque ligne, indiquer le numéro de contrat)	Emprunt couvert			Instrument de couverture									
	Référence de l'emprunt couvert	Capital restant dû au 31/12/N	Date de fin du contrat	Organisme co-contractant	Type de couverture (3)	Nature de la couverture (change ou taux)	Notionnel de l'instrument de couverture	Date de début du contrat	Date de fin du contrat	Périodicité de règlement des intérêts (4)	Montant des commissions diverses	Primes éventuelles	
												Primes payées pour l'achat d'option	Primes reçues pour la vente d'option
<b>Taux fixe (total)</b>		0,00					0,00				0,00	0,00	0,00
<b>Taux variable simple (total)</b>		0,00					0,00				0,00	0,00	0,00
<b>Taux complexe (total) (2)</b>		0,00					0,00				0,00	0,00	0,00
<b>Total</b>		<b>0,00</b>					<b>0,00</b>				<b>0,00</b>	<b>0,00</b>	<b>0,00</b>

(1) Si un instrument couvre plusieurs emprunts, distinguer une ligne par emprunt couvert.

(2) Il s'agit d'un taux variable qui n'est pas défini comme la simple addition d'un taux usuel de référence et d'une marge exprimée en point de pourcentage.

(3) Indiquer s'il s'agit d'un *swap*, d'une option (*cap*, *floor*, *tunnel*, *swaption*).

(4) Indiquer la périodicité de règlement des intérêts : A : annuelle, M : mensuelle, B : bimestrielle, S : semestrielle, T : trimestrielle, X : autre.

<b>IV – ANNEXES</b>	<b>IV</b>
<b>ELEMENTS DU BILAN – ETAT DE LA DETTE – DETAIL DES OPERATIONS DE COUVERTURE</b>	<b>A2.5</b>

**A2.5 – DETAIL DES OPERATIONS DE COUVERTURE (1) (suite)**

Instruments de couverture (Pour chaque ligne, indiquer le numéro de contrat)	Référence de l'emprunt couvert	Effet de l'instrument de couverture							
		Taux payé		Taux reçu (7)		Charges et produits constatés depuis l'origine du contrat		Catégorie d'emprunt (8)	
		Index (5)	Niveau de taux (6)	Index	Niveau de taux	Charges c/668	Produits c/768	Avant opération de couverture	Après opération de couverture
<b>Taux fixe (total)</b>						0,00	0,00		
<b>Taux variable simple (total)</b>						0,00	0,00		
<b>Taux complexe (total) (2)</b>						0,00	0,00		
<b>Total</b>						0,00	0,00		

(5) Indiquer l'index utilisé ou la formule de taux.

(6) Pour les emprunts à taux variable, indiquer le niveau moyen du taux constaté sur l'année.

(7) A compléter si l'instrument de couverture est un *swap*.

(8) Catégorie d'emprunt. Exemple A-1 (cf. la classification des emprunts suivant la typologie de la circulaire IOCB1015077C du 25 juin 2010 sur les produits financiers offerts aux collectivités territoriales).

<b>IV – ANNEXES</b>	<b>IV</b>
<b>ELEMENTS DU BILAN – ETAT DE LA DETTE – REMBOURSEMENT ANTICIPE D'UN EMPRUNT AVEC REFINANCEMENT</b>	<b>A2.6</b>

**A2.6 – REMBOURSEMENT ANTICIPE D'UN EMPRUNT AVEC REFINANCEMENT (1)**

Emprunts (2) (Pour chaque ligne, indiquer le numéro de contrat)	Année de mobilisation et profil d'amort. de l'emprunt		Date du refinancement	Organisme prêteur ou chef de file	Capital restant dû	Capital réaménagé	Durée résiduelle	Périodicité des remboursements (6)	Caractéristiques du taux			Coût de sortie (10)		Annuité de l'exercice		ICNE de l'exercice
	Année	Profil (5)							Type de taux (7)	Index (8)	Niveau de taux (9)	Type (11)	Montant (12)	Intérêts (13)	Capital	
<b>Total des dépenses au c/ 166 Refinancement de dette (3)</b>					0,00	0,00						0,00	0,00	0,00		0,00
<b>Total des recettes au c/ 166 Refinancement de dette (4)</b>					0,00	0,00							0,00	0,00		0,00

(1) Les opérations de refinancement de dette consistent en un remboursement d'un emprunt auprès d'un établissement de crédit suivi de la souscription d'un nouvel emprunt. Pour cette raison, les dépenses et les recettes du c/166 sont équilibrées.

(2) Pour les emprunts de refinancement, indiquer le nouveau numéro de contrat suivi, entre parenthèses, de la référence de l'emprunt quitté.

(3) Il s'agit de retracer les caractéristiques avant réaménagement des emprunts ayant fait l'objet d'un remboursement anticipé avec refinancement.

(4) Il s'agit de retracer les caractéristiques après réaménagement des emprunts de refinancement.

(5) Indiquer C pour amortissement constant, P pour amortissement progressif, F pour *in fine*, X pour autres à préciser.

(6) Indiquer la périodicité des remboursements A : annuelle ; T : trimestrielle ; M : mensuelle, B : bimestrielle, S : semestrielle, X autre.

(7) Type de taux d'intérêt : F : fixe ; V : variable simple ; C : complexe (c'est-à-dire un taux variable qui n'est pas seulement défini comme la simple addition d'un taux usuel de référence et d'une marge exprimée en point de pourcentage).

(8) Indiquer le type d'index (ex : Euribor 3 mois).

(9) Taux après opérations de couverture éventuelles. Pour un emprunt à taux variable, indiquer le niveau du taux constaté à la date du refinancement.

(10) Il s'agit de retracer les caractéristiques de l'indemnité de remboursement anticipé due relative à l'emprunt quitté.

(11) Indiquer A pour autofinancement, C pour capitalisation, T pour intégration dans le taux du nouvel emprunt, D pour allongement de durée.

(12) Indiquer le coût de sortie uniquement en cas d'autofinancement et de capitalisation.

(13) Il s'agit des intérêts dus au titre du contrat initial et comptabilisés à l'article 66111 « Intérêts réglés à l'échéance » (intérêts décaissés) et intérêts éventuels dus au titre du contrat d'échange éventuel et comptabilisés à l'article 668.

<b>IV – ANNEXES</b>	<b>IV</b>
<b>ELEMENTS DU BILAN – ETAT DE LA DETTE – EMPRUNTS RENEGOCIES AU COURS DE L’ANNEE N</b>	<b>A2.7</b>

**A2.7 – EMPRUNTS RENEGOCIES AU COURS DE L’ANNEE N (1)**

N° du contrat d'emprunt	Date de souscription du contrat initial	Date de renégociation	Organisme prêteur	Durée résiduelle en années		Taux (2)						Nominal		Profil d'amortissement et périodicité de remboursement (6)		Capital restant dû au 31/12/N	ICNE de l'exercice	Annuité payée dans l'exercice (s'il y a lieu)	
				Contrat initial	Contrat renégocié	Contrat initial			Contrat renégocié			Contrat initial	Contrat renégocié (5)	Contrat initial	Contrat renégocié			Intérêts	Capital
						Type de taux (3)	Index (4)	Taux act.	Type de taux (3)	Index (4)	Taux act.								
Total												0,00	0,00			0,00	0,00	0,00	0,00

(1) Inscrire les emprunts renégociés au cours de l'exercice N.

(2) Taux à la date de renégociation.

(3) Indiquer : F : fixe ; V : variable simple ; C : complexe (c'est-à-dire un taux variable qui n'est pas seulement défini comme la simple addition d'un taux usuel de référence et d'une marge exprimée en point de pourcentage).

(4) Indiquer la nature de l'index retenu (exemple : Euribor 3 mois).

(5) Nominal à la date de renégociation.

(6) Faire figurer 2 lettres : - Pour le profil d'amortissement, indiquer : C pour amortissement constant, P pour amortissement progressif, F pour *in fine*, X pour autres.

- Pour la périodicité de remboursement, indiquer : A : annuelle ; T : trimestrielle ; M : mensuelle, B : bimestrielle, S : semestrielle, X autre.



<b>IV – ANNEXES</b>	<b>IV</b>
<b>ELEMENTS DU BILAN – ETAT DE LA DETTE</b>	
<b>DETTE POUR FINANCER L'EMPRUNT D'UN AUTRE ORGANISME</b>	<b>A2.8</b>

**A2.8 – DETTE POUR FINANCER L'EMPRUNT D'UN AUTRE ORGANISME (1)**

REPARTITION PAR PRÊTEUR	Dette en capital à l'origine (2)	Dette en capital au 31/12 de l'exercice	Annuité payée au cours de l'exercice	Dont	
				Intérêts (3)	Capital
<b>TOTAL</b>	0,00	0,00	0,00	0,00	0,00
<u>Auprès des organismes de droit privé</u>	0,00	0,00	0,00	0,00	0,00
<u>Auprès des organismes de droit public</u>	0,00	0,00	0,00	0,00	0,00
<u>Dette provenant d'émissions obligataires(ex : émissions publiques ou privées)</u>	0,00	0,00	0,00	0,00	0,00

(1) Il s'agit des cas où une collectivité ou un établissement public accepte de prendre en charge l'emprunt au profit d'un autre organisme sans qu'il y ait pour autant transfert du contrat.

(2) La dette en capital à l'origine correspond à la part de dette prise en charge par la commune.

(3) Il s'agit des intérêts dus au titre du contrat initial et comptabilisés à l'article 66111 et des intérêts éventuels dus au titre du contrat d'échange et comptabilisés à l'article 668.

<b>IV – ANNEXES</b>	<b>IV</b>
<b>ELEMENTS DU BILAN – ETAT DE LA DETTE – AUTRES DETTES</b>	<b>A2.9</b>

**A2.9 – AUTRES DETTES**

(Issues des engagements juridiques pris autres que ceux destinés à financer la prise en charge d'un emprunt)

<b>IV – ANNEXES</b>	<b>IV</b>
<b>ELEMENTS DU BILAN</b> <b>EQUILIBRE DES OPERATIONS FINANCIERES – DEPENSES</b>	<b>A6.1</b>

**DEPENSES A COUVRIR PAR DES RESSOURCES PROPRES**

Art. (1)	Libellé (1)	Crédits de l'exercice (BP + BS + DM + RAR N-1)	Réalizations
<b>DEPENSES TOTALES A COUVRIR PAR DES RESSOURCES PROPRES =A + B</b>		<b>1 579 467,70</b>	<b>I 291 971,35</b>
<b>16 Emprunts et dettes assimilées (A)</b>		<b>1 579 467,70</b>	<b>291 971,35</b>
1631	Emprunts obligataires	0,00	0,00
1641	Emprunts en euros	1 579 467,70	291 971,35
1643	Emprunts en devises	0,00	0,00
16441	Opérat° afférentes à l'emprunt	0,00	0,00
1671	Avances consolidées du Trésor	0,00	0,00
1672	Emprunts sur comptes spéciaux du Trésor	0,00	0,00
1678	Autres emprunts et dettes	0,00	0,00
1681	Autres emprunts	0,00	0,00
1682	Bons à moyen terme négociables	0,00	0,00
1687	Autres dettes	0,00	0,00
<b>Dépenses et transferts à déduire des ressources propres (B)</b>		<b>0,00</b>	<b>0,00</b>
10...	<i>Reprise de dotations, fonds divers et réserves</i>		
10...	Reversement de dotations, fonds divers et réserves		
139	<i>Subv. invest. transférées cpte résultat</i>	0,00	0,00
020	Dépenses imprévues	0,00	0,00

	Op. de l'exercice I	Restes à réaliser en dépenses au 31/12	Solde d'exécution D001 de l'exercice précédent (N-1)	TOTAL II
<b>Dépenses à couvrir par des ressources propres</b>	<b>291 971,35</b>	<b>0,00</b>	<b>0,00</b>	<b>291 971,35</b>

(1) Détailler les chapitres budgétaires par article conformément au plan de comptes.

<b>IV – ANNEXES</b>	<b>IV</b>
<b>ELEMENTS DU BILAN</b> <b>EQUILIBRE DES OPERATIONS FINANCIERES – RECETTES</b>	<b>A6.2</b>

**RESSOURCES PROPRES**

Art. (1)	Libellé (1)	Crédits de l'exercice (BP + BS + DM + RAR N-1)	Réalisations
<b>RECETTES (RESSOURCES PROPRES) = a + b</b>		<b>0,00</b>	<b>III 0,00</b>
<b>Ressources propres externes de l'année (a)</b>		<b>0,00</b>	<b>0,00</b>
10222	FCTVA	0,00	0,00
10223	TLE	0,00	0,00
10226	Taxe d'aménagement	0,00	0,00
10228	Autres fonds	0,00	0,00
13146	Attributions de compensation d'investissement	0,00	0,00
13156	Attributions de compensation d'investissement	0,00	0,00
13246	Attributions de compensation d'investissement	0,00	0,00
13256	Attributions de compensation d'investissement	0,00	0,00
138	Autres subvent° invest. non transf.	0,00	0,00
26...	Participations et créances rattachées		
27...	Autres immobilisations financières		
<b>Ressources propres internes de l'année (b) (2)</b>		<b>0,00</b>	<b>0,00</b>
15...	Provisions pour risques et charges		
169	Primes de remboursement des obligations	0,00	0,00
26...	Participations et créances rattachées		
27...	Autres immobilisations financières		
28...	Amortissement des immobilisations		
29...	Prov. pour dépréciat° immobilisations		
39...	Prov. dépréciat° des stocks et en-cours		
481...	Charges à rép. sur plusieurs exercices		
49...	Prov. dépréc. comptes de tiers		
59...	Prov. dépréc. comptes financiers		
024	Produits des cessions d'immobilisations	0,00	0,00
021	Virement de la sect° de fonctionnement	0,00	0,00

	Opérations de l'exercice III	Restes à réaliser en recettes au 31/12	Solde d'exécution R001 de l'exercice précédent	Affectation R1068 de l'exercice précédent	TOTAL IV
<b>Total ressources propres disponibles</b>	<b>0,00</b>	<b>0,00</b>	<b>1 679 467,70</b>	<b>0,00</b>	<b>1 679 467,70</b>

	Montant
<b>Dépenses à couvrir par des ressources propres</b>	<b>II 291 971,35</b>
<b>Ressources propres disponibles</b>	<b>IV 1 679 467,70</b>
<b>Solde</b>	<b>V = IV – II (3) 1 387 496,35</b>

(1) Les comptes 15, 169, 26, 27, 28, 29, 39, 481, 49 et 59 sont à détailler conformément au plan de comptes.

(2) Les comptes 15, 29, 39, 49 et 59 sont présentés uniquement si la commune ou l'établissement applique le régime des provisions budgétaires.

(3) Indiquer le signe algébrique.

# **GARE ROUTIERE**



**REPUBLIQUE FRANÇAISE**

<b>Numéro SIRET</b> <b>20006925000203</b>	<b>COLLECTIVITE DE RATTACHEMENT</b> <b>EPCI dont la population est de 3500 habitants et plus</b> <b>TROYES CHAMPAGNE METROPOLE</b>
--	--

POSTE COMPTABLE DE : SERVICE DE GESTION COMPTABLE DE TROYES

**SERVICE PUBLIC LOCAL**

M. 4 (1)

**Compte administratif**

BUDGET : GARE ROUTIERE (2)

**ANNEE 2023**

(1) Compléter en fonction du service public local et du plan de comptes utilisé : M. 4, M. 41, M. 43 ou M. 49.

(2) Indiquer le budget concerné : budget principal ou libellé du budget annexe.

# Sommaire

## I - Informations générales

Modalités de vote du budget 4

## II - Présentation générale du compte administratif

A1 - Vue d'ensemble - Exécution du budget et détail des restes à réaliser 5

A2 - Vue d'ensemble - Section d'exploitation - Chapitres 7

A3 - Vue d'ensemble - Section d'investissement - Chapitres 8

B1 - Balance générale du budget - Dépenses 9

B2 - Balance générale du budget - Recettes 10

## III - Vote du compte administratif

A1 - Section d'exploitation - Détail des dépenses 11

A2 - Section d'exploitation - Détail des recettes 12

B1 - Section d'investissement - Détail des dépenses 13

B2 - Section d'investissement - Détail des recettes 14

B3 - Opérations d'équipement - Détail des chapitres et articles 15

## IV - Annexes

### A - Eléments du bilan

A1.1 - Etat de la dette - Détail des crédits de trésorerie Sans Objet

A1.2 - Etat de la dette - Répartition par nature de dette Sans Objet

A1.3 - Etat de la dette - Répartition des emprunts par structure de taux Sans Objet

A1.4 - Etat de la dette - Typologie de la répartition de l'encours Sans Objet

A1.5 - Etat de la dette - Détail des opérations de couverture Sans Objet

A1.6 - Etat de la dette - Remboursement anticipé d'un emprunt avec refinancement Sans Objet

A1.7 - Etat de la dette - Emprunts renégociés au cours de l'année N Sans Objet

A1.8 - Etat de la dette - Autres dettes Sans Objet

A2 - Méthodes utilisées pour les amortissements Sans Objet

A3.1 - Etat des provisions et des dépréciations Sans Objet

A3.2 - Etalement des provisions Sans Objet

A4.1 - Equilibre des opérations financières - Dépenses 16

A4.2 - Equilibre des opérations financières - Recettes 17

A5.1.1 - Etat de ventilation des dépenses et recettes des services d'eau et d'assainissement - Exploitation (1) Sans Objet

A5.1.2 - Etat de ventilation des dépenses et recettes des services d'eau et d'assainissement - Investissement (1) Sans Objet

A5.2.1 - Etat de ventilation des dép. et rec. des services d'assainissement collectif et non collectif - Exploitation (1) Sans Objet

A5.2.2 - Etat de ventilation des dép. et rec. des services d'assainissement collectif et non collectif - Investissement (1) Sans Objet

A5.3.1 - Etat de ventilation des dépenses liées à la gestion de la crise sanitaire du COVID-19 - Fonctionnement Sans Objet

A5.3.2 - Etat de ventilation des dépenses liées à la gestion de la crise sanitaire du COVID-19 - Investissement Sans Objet

A6 - Etat des charges transférées Sans Objet

A7 - Détail des opérations pour le compte de tiers Sans Objet

A8.1 - Variation du patrimoine (article R. 2313-3 du CGCT) - Entrées 18

A8.2 - Variation du patrimoine (article R. 2313-3 du CGCT) - Sorties 19

A8.3 - Opérations liées aux cessions 20

A9.1 - Variation du patrimoine (article L. 300-5 du code de l'urbanisme) - Entrées 21

A9.2 - Variation du patrimoine (article L. 300-5 du code de l'urbanisme) - Sorties 22

A10 - Etat des travaux en régie Sans Objet

### B - Engagements hors bilan

B1.1 - Etat des emprunts garantis par la régie Sans Objet

B1.2 - Calcul du ratio d'endettement relatif aux garanties d'emprunt Sans Objet

B1.3 - Subventions versées dans le cadre du vote du budget Sans Objet

B1.4 - Etat des contrats de crédit-bail Sans Objet

B1.5 - Etat des contrats de partenariat public-privé Sans Objet

B1.6 - Etat des autres engagements donnés Sans Objet

B1.7 - Etat des engagements reçus Sans Objet

B2.1 - Etat des autorisations de programme et des crédits de paiement afférents Sans Objet

B2.2 - Etat des autorisations d'engagement et des crédits de paiement afférents Sans Objet

### C - Autres éléments d'informations

C1.1 - Etat du personnel Sans Objet

C1.2 - Etat du personnel de la collectivité ou de l'établissement de rattachement employé par la régie Sans Objet

C2 - Liste des organismes dans lesquels a été pris un engagement financier (2) Sans Objet

C3 - Liste des services individualisés dans un budget annexe (3) Sans Objet

C4 - Présentation agrégée du budget principal et des budgets annexes Sans Objet



## D - Arrêté et signatures

### D - Arrêté et signatures

23

(1) Ces états ne sont obligatoires que pour les régies rattachées à des communes et groupements de communes de moins de 3 000 habitants ayant décidé d'établir un budget unique pour leurs services de distribution d'eau potable et d'assainissement dans les conditions fixées par l'article L. 2224-6 du CGCT. Ils n'existent qu'en M49.

(2) Ces états ne sont obligatoires que pour les régies rattachées à des communes de 3 500 habitants et plus (art. L. 2313-1 du CGCT), à des groupements comprenant au moins une commune de 3 500 habitants et plus (art. L.5211-36 du CGCT, art L. 5711-1 CGCT) et à leurs établissements publics.

(3) Uniquement pour les services dotés de l'autonomie financière et de la personnalité morale.

Préciser, pour chaque annexe, si l'état est sans objet le cas échéant.

<b>I – INFORMATIONS GENERALES</b>	<b>I</b>
<b>MODALITES DE VOTE DU BUDGET</b>	

I – L'assemblée délibérante a voté le présent budget par nature :

- au niveau (1) du chapitre pour la section de fonctionnement ;
- au niveau (1) du chapitre pour la section d'investissement.
- sans (2) les chapitres « opérations d'équipement » de l'état III B 3.

La liste des articles spécialisés sur lesquels l'ordonnateur ne peut procéder à des virements d'article à article est la suivante :

II – En l'absence de mention au paragraphe I ci-dessus, le budget est réputé voté par chapitre, et, en section d'investissement, sans chapitre de dépense « opération d'équipement ».

III – Les provisions sont (3) semi-budgétaires (pas d'inscriptions en recettes de la section d'investissement) .

(1) A compléter par « du chapitre » ou « de l'article ».

(2) Indiquer « avec » ou « sans » les chapitres opérations d'équipement.

(3) A compléter par un seul des deux choix suivants :

- semi-budgétaires (pas d'inscription en recette de la section d'investissement),
- budgétaires (délibération n° ..... du .....).

<b>II – PRESENTATION GENERALE DU COMPTE ADMINISTRATIF</b>	<b>II</b>
<b>VUE D'ENSEMBLE</b>	<b>A1</b>

## EXECUTION DU BUDGET

		DEPENSES	RECETTES	SOLDE D'EXECUTION (1)
REALISATIONS DE L'EXERCICE (mandats et titres)	Section d'exploitation	A 52 293,70	G 107 469,91	G-A 55 176,21
	Section d'investissement	B 5 669,61	H 0,00	H-B -5 669,61

		+		+	
REPORTS DE L'EXERCICE N-1	Report en section d'exploitation (002)	C 0,00 (si déficit)	I 242 188,74 (si excédent)		
	Report en section d'investissement (001)	D 0,00 (si déficit)	J 7 253,13 (si excédent)		

		DEPENSES	RECETTES	SOLDE D'EXECUTION (1)
=		=		
<b>TOTAL (réalisations + reports)</b>		P= A+B+C+D 57 963,31	Q= G+H+I+J 356 911,78	=Q-P 298 948,47

RESTES A REALISER A REPORTER EN N+1 (2)	Section d'exploitation	E 0,00	K 0,00
	Section d'investissement	F 0,00	L 0,00
	<b>TOTAL des restes à réaliser à reporter en N+1</b>	= E+F 0,00	= K+L 0,00

		DEPENSES	RECETTES	SOLDE D'EXECUTION (1)
RESULTAT CUMULE	Section d'exploitation	= A+C+E 52 293,70	= G+I+K 349 658,65	297 364,95
	Section d'investissement	= B+D+F 5 669,61	= H+J+L 7 253,13	1 583,52
	<b>TOTAL CUMULE</b>	= A+B+C+D+E+F 57 963,31	= G+H+I+J+K+L 356 911,78	298 948,47

## DETAIL DES RESTES A REALISER

Chap.	Libellé	Dépenses engagées non mandatées	Titres restant à émettre
<b>TOTAL DE LA SECTION D'EXPLOITATION</b>		E 0,00	K 0,00
011	Charges à caractère général	0,00	
012	Charges de personnel, frais assimilés	0,00	
014	Atténuations de produits	0,00	
65	Autres charges de gestion courante	0,00	
66	Charges financières	0,00	
67	Charges exceptionnelles	0,00	
69	Impôts sur les bénéfices et assimilés	0,00	
70	Ventes produits fabriqués, prestations		0,00
73	Produits issus de la fiscalité		0,00
74	Subventions d'exploitation		0,00
75	Autres produits de gestion courante		0,00
013	Atténuations de charges		0,00
76	Produits financiers		0,00
77	Produits exceptionnels		0,00
<b>TOTAL DE LA SECTION D'INVESTISSEMENT</b>		F 0,00	L 0,00
10	Dotations, fonds divers et réserves	0,00	0,00
13	Subventions d'investissement	0,00	0,00
16	Emprunts et dettes assimilées	0,00	0,00
18	Compte de liaison : affectat° (BA,régie) (6)	0,00	0,00

Chap.	Libellé	Dépenses engagées non mandatées	Titres restant à émettre
20	Immobilisations incorporelles	0,00	0,00
21	Immobilisations corporelles	0,00	0,00
22	Immobilisations reçues en affectation (5)	0,00	0,00
23	Immobilisations en cours	0,00	0,00
26	Participat° et créances rattachées	0,00	0,00
27	Autres immobilisations financières	0,00	0,00

(1) Indiquer le signe – si les dépenses sont supérieures aux recettes, et + si les recettes sont supérieures aux dépenses.

(2) Les restes à réaliser de la section d'exploitation correspondent en dépenses, aux dépenses engagées non mandatées et non rattachées telles qu'elles ressortent de la comptabilité des engagements et en recettes, aux recettes certaines n'ayant pas donné lieu à l'émission d'un titre et non rattachées (R. 2311-11 du CGCT).

Les restes à réaliser de la section d'investissement correspondent en dépenses, aux dépenses engagées non mandatées au 31/12 de l'exercice précédent telles qu'elles ressortent de la comptabilité des engagements et aux recettes certaines n'ayant pas donné lieu à l'émission d'un titre au 31/12 de l'exercice précédent (R. 2311-11 du CGCT).

(3) Le chapitre 45 doit être détaillé conformément au plan de comptes, tant en recettes qu'en dépenses.

<b>II – PRESENTATION GENERALE DU COMPTE ADMINISTRATIF</b>	<b>II</b>
<b>SECTION D'EXPLOITATION – CHAPITRES</b>	<b>A2</b>

## DEPENSES D'EXPLOITATION

Chap.	Libellé	Crédits ouverts (BP+DM+RAR N-1)	Crédits employés (ou restant à employer)			Crédits annulés (1)
			Mandats émis	Charges rattachées	Restes à réaliser au 31/12	
011	Charges à caractère général	135 141,87	28 856,70	15 120,00	0,00	91 165,17
012	Charges de personnel, frais assimilés	8 400,00	8 317,00	0,00	0,00	83,00
014	Atténuations de produits	0,00	0,00	0,00	0,00	0,00
65	Autres charges de gestion courante	100,00	0,00	0,00	0,00	100,00
<b>Total des dépenses de gestion courante</b>		<b>143 641,87</b>	<b>37 173,70</b>	<b>15 120,00</b>	<b>0,00</b>	<b>91 348,17</b>
66	Charges financières	0,00	0,00	0,00	0,00	0,00
67	Charges exceptionnelles	1 500,00	0,00	0,00	0,00	1 500,00
68	Dotations aux provisions et dépréciat°(2)	0,00	0,00			0,00
69	Impôts sur les bénéfices et assimilés(3)	0,00	0,00	0,00	0,00	0,00
022	Dépenses imprévues	0,00				
<b>Total des dépenses réelles d'exploitation</b>		<b>145 141,87</b>	<b>37 173,70</b>	<b>15 120,00</b>	<b>0,00</b>	<b>92 848,17</b>
023	Virement à la section d'investissement	197 246,87				
042	Opérat° ordre transfert entre sections	0,00	0,00			0,00
043	Opérat° ordre intérieur de la section	0,00	0,00			0,00
<b>Total des dépenses d'ordre d'exploitation</b>		<b>197 246,87</b>	<b>0,00</b>			<b>197 246,87</b>
<b>TOTAL</b>		<b>342 388,74</b>	<b>37 173,70</b>	<b>15 120,00</b>	<b>0,00</b>	<b>290 095,04</b>
<b>Pour information</b>		<b>0,00</b>				
<b>D 002 Déficit d'exploitation reporté de N-1</b>						

## RECETTES D'EXPLOITATION

Chap.	Libellé	Crédits ouverts (BP+DM+RAR N-1)	Crédits employés (ou restant à employer)			Crédits annulés
			Titres émis	Prod. rattachées	Restes à réaliser au 31/12	
013	Atténuations de charges	0,00	0,00	0,00	0,00	0,00
70	Ventes produits fabriqués, prestations	0,00	0,00	0,00	0,00	0,00
73	Produits issus de la fiscalité(4)	0,00	0,00	0,00	0,00	0,00
74	Subventions d'exploitation	0,00	0,00	0,00	0,00	0,00
75	Autres produits de gestion courante	100 200,00	73 579,91	33 890,00	0,00	-7 269,91
<b>Total des recettes de gestion courante</b>		<b>100 200,00</b>	<b>73 579,91</b>	<b>33 890,00</b>	<b>0,00</b>	<b>-7 269,91</b>
76	Produits financiers	0,00	0,00	0,00	0,00	0,00
77	Produits exceptionnels	0,00	0,00	0,00	0,00	0,00
78	Reprises sur provisions et dépréciations (2)	0,00	0,00			0,00
<b>Total des recettes réelles d'exploitation</b>		<b>100 200,00</b>	<b>73 579,91</b>	<b>33 890,00</b>	<b>0,00</b>	<b>-7 269,91</b>
042	Opérat° ordre transfert entre sections	0,00	0,00			0,00
043	Opérat° ordre intérieur de la section	0,00	0,00			0,00
<b>Total des recettes d'ordre d'exploitation</b>		<b>0,00</b>	<b>0,00</b>			<b>0,00</b>
<b>TOTAL</b>		<b>100 200,00</b>	<b>73 579,91</b>	<b>33 890,00</b>	<b>0,00</b>	<b>-7 269,91</b>
<b>Pour information</b>		<b>242 188,74</b>				
<b>R 002 Excédent d'exploitation reporté de N-1</b>						

(1) Les crédits annulés correspondent aux crédits ouverts desquels il convient de soustraire les crédits employés.

(2) Si la régie applique le régime des provisions semi-budgétaires, ainsi que pour la dotation aux dépréciations des stocks de fournitures et de marchandises, des créances et des valeurs mobilières de placement, aux dépréciations des comptes de tiers et aux dépréciations des comptes financiers.

(3) Ce chapitre n'existe pas en M. 49.

(4) Ce chapitre existe uniquement en M4, M41 et M43.

<b>II – PRESENTATION GENERALE DU COMPTE ADMINISTRATIF</b>	<b>II</b>
<b>SECTION D'INVESTISSEMENT – CHAPITRES</b>	<b>A3</b>

**DEPENSES D'INVESTISSEMENT**

Chap.	Libellé	Crédits ouverts (BP+DM+RAR N-1)	Mandats émis	Restes à réaliser au 31/12	Crédits annulés (1)
20	Immobilisations incorporelles	0,00	0,00	0,00	0,00
21	Immobilisations corporelles	0,00	0,00	0,00	0,00
22	Immobilisations reçues en affectation	0,00	0,00	0,00	0,00
23	Immobilisations en cours	200 000,00	5 669,61	0,00	194 330,39
	Total des opérations d'équipement	0,00	0,00	0,00	0,00
	<b>Total des dépenses d'équipement</b>	<b>200 000,00</b>	<b>5 669,61</b>	<b>0,00</b>	<b>194 330,39</b>
10	Dotations, fonds divers et réserves	0,00	0,00	0,00	0,00
13	Subventions d'investissement	0,00	0,00	0,00	0,00
16	Emprunts et dettes assimilées	0,00	0,00	0,00	0,00
18	Compte de liaison : affectat° (BA,régie) (3)	0,00	0,00	0,00	0,00
26	Participat° et créances rattachées	0,00	0,00	0,00	0,00
27	Autres immobilisations financières	4 500,00	0,00	0,00	4 500,00
020	Dépenses imprévues	0,00			
	<b>Total des dépenses financières</b>	<b>4 500,00</b>	<b>0,00</b>	<b>0,00</b>	<b>4 500,00</b>
45...	<b>Total des opérations pour compte de tiers (4)</b>	<b>0,00</b>	<b>0,00</b>	<b>0,00</b>	<b>0,00</b>
	<b>Total des dépenses réelles d'investissement</b>	<b>204 500,00</b>	<b>5 669,61</b>	<b>0,00</b>	<b>198 830,39</b>
040	Opérat° ordre transfert entre sections (2)	0,00	0,00		0,00
041	Opérations patrimoniales (2)	10 500,00	0,00		10 500,00
	<b>Total des dépenses d'ordre d'investissement</b>	<b>10 500,00</b>	<b>0,00</b>		<b>10 500,00</b>
	<b>TOTAL</b>	<b>215 000,00</b>	<b>5 669,61</b>	<b>0,00</b>	<b>209 330,39</b>
	<b>Pour information</b>	<b>0,00</b>			
	<b>D 001 Solde d'exécution négatif reporté de N-1</b>				

**RECETTES D'INVESTISSEMENT**

Chap.	Libellé	Crédits ouverts (BP+DM+RAR N-1)	Titres émis	Restes à réaliser au 31/12	Crédits annulés
13	Subventions d'investissement	0,00	0,00	0,00	0,00
16	Emprunts et dettes assimilées (hors 165)	0,00	0,00	0,00	0,00
20	Immobilisations incorporelles	0,00	0,00	0,00	0,00
21	Immobilisations corporelles	0,00	0,00	0,00	0,00
22	Immobilisations reçues en affectation	0,00	0,00	0,00	0,00
23	Immobilisations en cours	0,00	0,00	0,00	0,00
	<b>Total des recettes d'équipement</b>	<b>0,00</b>	<b>0,00</b>	<b>0,00</b>	<b>0,00</b>
10	Dotations, fonds divers et réserves	0,00	0,00	0,00	0,00
106	Réserves (5)	0,00	0,00	0,00	0,00
165	Dépôts et cautionnements reçus	0,00	0,00	0,00	0,00
18	Compte de liaison : affectat° (BA,régie)(3)	0,00	0,00	0,00	0,00
26	Participat° et créances rattachées	0,00	0,00	0,00	0,00
27	Autres immobilisations financières	0,00	0,00	0,00	0,00
	<b>Total des recettes financières</b>	<b>0,00</b>	<b>0,00</b>	<b>0,00</b>	<b>0,00</b>
45...	<b>Total des opérations pour le compte de tiers (4)</b>	<b>0,00</b>	<b>0,00</b>	<b>0,00</b>	<b>0,00</b>
	<b>Total des recettes réelles d'investissement</b>	<b>0,00</b>	<b>0,00</b>	<b>0,00</b>	<b>0,00</b>
021	Virement de la section d'exploitation (2)	197 246,87			
040	Opérat° ordre transfert entre sections (2)	0,00	0,00		0,00
041	Opérations patrimoniales (2)	10 500,00	0,00		10 500,00
	<b>Total des recettes d'ordre d'investissement</b>	<b>207 746,87</b>	<b>0,00</b>		<b>207 746,87</b>
	<b>TOTAL</b>	<b>207 746,87</b>	<b>0,00</b>	<b>0,00</b>	<b>207 746,87</b>
	<b>Pour information</b>	<b>7 253,13</b>			
	<b>R 001 Solde d'exécution positif reporté de N-1</b>				

(1) Les crédits annulés correspondent aux crédits ouverts auxquels il convient de soustraire les crédits employés.

(2) DE 023 = RI 021 ; DI 040 = RE 042 ; RI 040 = DE 042 ; DI 041 = RI 041 ; DE 043 = RE 043.

(3) A servir uniquement, en dépense, lorsque la régie effectue une dotation initiale en espèces au profit d'un service public non personnalisé qu'elle crée et, en recettes, lorsque le service non personnalisé reçoit une dotation en espèces de la part de sa collectivité de rattachement.

(4) Seul le total des opérations réelles pour compte de tiers figure sur cet état (voir le détail Annexe IV A7).

(5) Le compte 106 n'est pas un chapitre mais un article du chapitre 10.

<b>II – PRESENTATION GENERALE DU COMPTE ADMINISTRATIF</b>	<b>II</b>
<b>BALANCE GENERALE DU BUDGET</b>	<b>B1</b>

**1 – MANDATS EMIS (y compris sur les restes à réaliser N-1)**

	EXPLOITATION	Opérations réelles (1)	Opérations d'ordre (2)	TOTAL
011	Charges à caractère général	43 976,70		43 976,70
012	Charges de personnel, frais assimilés	8 317,00		8 317,00
014	Atténuations de produits	0,00		0,00
60	<i>Achats et variation des stocks (3)</i>		0,00	0,00
65	Autres charges de gestion courante	0,00		0,00
66	Charges financières	0,00	0,00	0,00
67	Charges exceptionnelles	0,00	0,00	0,00
68	Dot. Amortist, dépréciat°, provisions	0,00	0,00	0,00
69	Impôts sur les bénéfiques et assimilés(4)	0,00		0,00
71	<i>Production stockée (ou déstockage) (3)</i>		0,00	0,00
	<b>Dépenses d'exploitation – Total</b>	<b>52 293,70</b>	<b>0,00</b>	<b>52 293,70</b>

+

<b>D 002 DEFICIT D'EXPLOITATION REPORTE DE N-1</b>	<b>0,00</b>
--	-------------

=

<b>TOTAL DES DEPENSES D'EXPLOITATION CUMULEES</b>	<b>52 293,70</b>
---	------------------

	INVESTISSEMENT	Opérations réelles (1)	Opérations d'ordre (2)	TOTAL
10	Dotations, fonds divers et réserves	0,00	0,00	0,00
13	Subventions d'investissement	0,00	0,00	0,00
14	<i>Prov. Réglementées, amort. dérogatoires</i>		0,00	0,00
15	<i>Provisions pour risques et charges (5)</i>		0,00	0,00
16	Emprunts et dettes assimilées (sauf 1688 non budgétaire)	0,00	0,00	0,00
18	Compte de liaison : affectat° (BA,régie)	0,00		0,00
	Total des opérations d'équipement	0,00		0,00
20	Immobilisations incorporelles (6)	0,00	0,00	0,00
21	Immobilisations corporelles (6)	0,00	0,00	0,00
22	Immobilisations reçues en affectation (6)	0,00	0,00	0,00
23	Immobilisations en cours (6)	5 669,61	0,00	5 669,61
26	Participations et créances rattachées	0,00	0,00	0,00
27	Autres immobilisations financières	0,00	0,00	0,00
28	<i>Amortissement des immobilisations(reprises)</i>		0,00	0,00
29	<i>Dépréciation des immobilisations</i>		0,00	0,00
39	<i>Dépréciat° des stocks et en-cours</i>		0,00	0,00
45...	Total des opérations pour compte de tiers (7)	0,00	0,00	0,00
481	<i>Charges à répartir plusieurs exercices</i>		0,00	0,00
3...	Stocks	0,00	0,00	0,00
	<b>Dépenses d'investissement –Total</b>	<b>5 669,61</b>	<b>0,00</b>	<b>5 669,61</b>

+

<b>D 001 SOLDE D'EXECUTION NEGATIF REPORTE N-1</b>	<b>0,00</b>
--	-------------

=

<b>TOTAL DES DEPENSES D'INVESTISSEMENT CUMULEE</b>	<b>5 669,61</b>
--	-----------------

(1) Y compris les opérations relatives au rattachement des charges et des produits et les opérations d'ordre semi-budgétaires.

(2) Voir liste des opérations d'ordre.

(3) Permet de retracer les variations de stocks (sauf stocks de marchandises et de fournitures).

(4) Ce chapitre n'existe pas en M. 49.

(5) Si la régie applique le régime des provisions budgétaires.

(6) Hors chapitres « opérations d'équipement ».

(7) Seul le total des opérations pour compte de tiers figure sur cet état (voir le détail Annexe IV A7).

<b>II – PRESENTATION GENERALE DU COMPTE ADMINISTRATIF</b>	<b>II</b>
<b>BALANCE GENERALE DU BUDGET</b>	<b>B2</b>

## 2 – Titres émis (y compris sur les restes à réaliser N-1)

	EXPLOITATION	Opérations réelles (1)	Opérations d'ordre (2)	TOTAL
013	Atténuations de charges	0,00		0,00
60	Achats et variation des stocks (3)		0,00	0,00
70	Ventes produits fabriqués, prestations	0,00		0,00
71	Production stockée (ou déstockage)(3)		0,00	0,00
72	Production immobilisée		0,00	0,00
73	Produits issus de la fiscalité(7)	0,00		0,00
74	Subventions d'exploitation	0,00		0,00
75	Autres produits de gestion courante	107 469,91		107 469,91
76	Produits financiers	0,00	0,00	0,00
77	Produits exceptionnels	0,00	0,00	0,00
78	Reprise amort., dépréciat° et provisions	0,00	0,00	0,00
79	Transferts de charges		0,00	0,00
<b>Recettes d'exploitation – Total</b>		<b>107 469,91</b>	<b>0,00</b>	<b>107 469,91</b>

+

<b>R 002 EXCEDENT D'EXPLOITATION REPORTE DE N-1</b>	<b>242 188,74</b>
---	-------------------

=

<b>TOTAL DES RECETTES D'EXPLOITATION CUMULEES</b>	<b>349 658,65</b>
---	-------------------

	INVESTISSEMENT	Opérations réelles (1)	Opérations d'ordre (2)	TOTAL
10	Dotations, fonds divers et réserves (sauf 106)	0,00	0,00	0,00
13	Subventions d'investissement	0,00	0,00	0,00
14	Prov. Réglementées, amort. dérogatoires		0,00	0,00
15	Provisions pour risques et charges (4)		0,00	0,00
16	Emprunts et dettes assimilées (sauf 1688 non budgétaire)	0,00	0,00	0,00
18	Comptes liaison : affectat° BA, régies	0,00		0,00
20	Immobilisations incorporelles(5)	0,00	0,00	0,00
21	Immobilisations corporelles(5)	0,00	0,00	0,00
22	Immobilisations reçues en affectation(5)	0,00	0,00	0,00
23	Immobilisations en cours(5)	0,00	0,00	0,00
26	Participations et créances rattachées	0,00	0,00	0,00
27	Autres immobilisations financières	0,00	0,00	0,00
28	Amortissement des immobilisations		0,00	0,00
29	Dépréciation des immobilisations (4)		0,00	0,00
39	Dépréciat° des stocks et en-cours (4)		0,00	0,00
45...	Opérations pour compte de tiers (6)	0,00	0,00	0,00
481	Charges à répartir plusieurs exercices		0,00	0,00
491	Dépréciations des comptes de clients		0,00	0,00
3...	Stocks	0,00	0,00	0,00
<b>Recettes d'investissement – Total</b>		<b>0,00</b>	<b>0,00</b>	<b>0,00</b>

+

<b>R 001 SOLDE D'EXECUTION POSITIF REPORTE DE N-1</b>	<b>7 253,13</b>
---	-----------------

+

<b>AFFECTATION AUX COMPTES 106</b>	<b>0,00</b>
------------------------------------	-------------

=

<b>TOTAL DES RECETTES D'INVESTISSEMENT CUMULEES</b>	<b>7 253,13</b>
---	-----------------

(1) Y compris les opérations relatives au rattachement des charges et des produits et les opérations d'ordre semi-budgétaires.

(2) Voir liste des opérations d'ordre.

(3) Permet de retracer les variations de stocks (sauf stocks de marchandises et de fournitures).

(4) Si la régie applique le régime des provisions budgétaires.

(5) Hors chapitres « opérations d'équipement ».

(6) Seul le total des opérations pour compte de tiers figure sur cet état (voir le détail Annexe IV A7).

(7) Ce chapitre existe uniquement en M. 4, en M. 41 et en M. 43.



III – VOTE DU COMPTE ADMINISTRATIF						III
SECTION D'EXPLOITATION – DETAIL DES DEPENSES						A1
Chap/ art (1)	Libellé (1)	Crédits ouverts (BP+DM+RAR N-1)	Crédits employés (ou restant à employer)			Crédits annulés
			Mandats émis	Charges rattachées	Restes à réaliser au 31/12	
<b>011</b>	<b>Charges à caractère général (2) (3)</b>	<b>135 141,87</b>	<b>28 856,70</b>	<b>15 120,00</b>	<b>0,00</b>	<b>91 165,17</b>
6061	Fournitures non stockables (eau, énergie)	210,00	207,29	0,00	0,00	2,71
611	Sous-traitance générale	104 621,87	28 248,46	14 820,00	0,00	61 553,41
6132	Locations immobilières	26 810,00	0,00	0,00	0,00	26 810,00
6161	Multirisques	2 000,00	0,00	0,00	0,00	2 000,00
6236	Catalogues et imprimés	400,00	-45,05	300,00	0,00	145,05
62871	Remb. frais à la coll. de rattachement	1 100,00	446,00	0,00	0,00	654,00
<b>012</b>	<b>Charges de personnel, frais assimilés</b>	<b>8 400,00</b>	<b>8 317,00</b>	<b>0,00</b>	<b>0,00</b>	<b>83,00</b>
6215	Personnel affecté par CL de rattachement	8 400,00	8 317,00	0,00	0,00	83,00
<b>014</b>	<b>Atténuations de produits (4)</b>	<b>0,00</b>	<b>0,00</b>	<b>0,00</b>	<b>0,00</b>	<b>0,00</b>
<b>65</b>	<b>Autres charges de gestion courante</b>	<b>100,00</b>	<b>0,00</b>	<b>0,00</b>	<b>0,00</b>	<b>100,00</b>
658	Charges diverses de gestion courante	100,00	0,00	0,00	0,00	100,00
<b>TOTAL DEPENSES DE GESTION DES SERVICES (a) = (011+012+014+65)</b>		<b>143 641,87</b>	<b>37 173,70</b>	<b>15 120,00</b>	<b>0,00</b>	<b>91 348,17</b>
<b>66</b>	<b>Charges financières (b) (5)</b>	<b>0,00</b>	<b>0,00</b>	<b>0,00</b>	<b>0,00</b>	<b>0,00</b>
<b>67</b>	<b>Charges exceptionnelles (c)</b>	<b>1 500,00</b>	<b>0,00</b>	<b>0,00</b>	<b>0,00</b>	<b>1 500,00</b>
6711	Intérêts moratoires, pénalités / marché	500,00	0,00	0,00	0,00	500,00
673	Titres annulés sur exercices antérieurs	1 000,00	0,00	0,00	0,00	1 000,00
<b>68</b>	<b>Dotations aux provisions et dépréciat° (d) (6)</b>	<b>0,00</b>	<b>0,00</b>			<b>0,00</b>
<b>69</b>	<b>Impôts sur les bénéfiques et assimilés (e) (7)</b>	<b>0,00</b>	<b>0,00</b>	<b>0,00</b>	<b>0,00</b>	<b>0,00</b>
<b>022</b>	<b>Dépenses imprévues (f)</b>	<b>0,00</b>				
<b>TOTAL DES DEPENSES REELLES = a+b+c+d+e+f</b>		<b>145 141,87</b>	<b>37 173,70</b>	<b>15 120,00</b>	<b>0,00</b>	<b>92 848,17</b>
<b>023</b>	<b>Virement à la section d'investissement</b>	<b>197 246,87</b>				
<b>042</b>	<b>Opérat° ordre transfert entre sections (8)(9)</b>	<b>0,00</b>	<b>0,00</b>			<b>0,00</b>
<b>TOTAL DES PRELEVEMENTS AU PROFIT DE LA SECTION D'INVESTISSEMENT</b>		<b>197 246,87</b>	<b>0,00</b>			<b>197 246,87</b>
<b>043</b>	<b>Opérat° ordre intérieur de la section (10)</b>	<b>0,00</b>	<b>0,00</b>			<b>0,00</b>
<b>TOTAL DES DEPENSES D'ORDRE</b>		<b>197 246,87</b>	<b>0,00</b>			<b>197 246,87</b>
<b>TOTAL DES DEPENSES D'EXPLOITATION DE L'EXERCICE (= Total des opérations réelles et d'ordre)</b>		<b>342 388,74</b>	<b>37 173,70</b>	<b>15 120,00</b>	<b>0,00</b>	<b>290 095,04</b>
<b>Pour information D 002 Déficit d'exploitation reporté de N-1</b>		<b>0,00</b>				

**Détail du calcul des ICNE au compte 66112 (5)**

Montant des ICNE de l'exercice	0,00
- Montant des ICNE de l'exercice N-1	0,00
= Différence ICNE N – ICNE N-1	0,00

(1) Détailler les chapitres budgétaires par article conformément au plan de comptes utilisé par la régie.

(2) Le compte 621 est retracé au sein du chapitre 012.

(3) Le compte 634 est uniquement ouvert en M. 41.

(4) Le compte 739 est uniquement ouvert en M. 43.

(5) Si le montant des ICNE de l'exercice est inférieur au montant de l'exercice N-1, le montant de l'article 66112 sera négatif.

(6) Si la régie applique le régime des provisions semi-budgétaires, ainsi que pour la dotation aux dépréciations des stocks de fournitures et de marchandises, des créances et des valeurs mobilières de placement, aux dépréciations des comptes de tiers et aux dépréciations des comptes financiers.

(7) Ce chapitre n'existe pas en M. 49.

(8) Cf. définitions du chapitre des opérations d'ordre, DE 042 = RI 040.

(9) Le compte 6815 peut figurer dans le détail du chapitre 042 si la régie applique le régime des provisions budgétaires.

(10) Chapitre destiné à retracer les opérations particulières telles que les opérations de stocks ou liées à la tenue d'un inventaire permanent simplifié.

<b>III – VOTE DU COMPTE ADMINISTRATIF</b>	<b>III</b>
<b>SECTION D'EXPLOITATION – DETAIL DES RECETTES</b>	<b>A2</b>

Chap/ art(1)	Libellé (1)	Crédits ouverts (BP+DM+RAR N-1)	Crédits employés (ou restant à employer)			Crédits annulés
			Titres émis	Produits rattachés	Restes à réaliser au 31/12	
013	Atténuations de charges (2)	0,00	0,00	0,00	0,00	0,00
70	Ventes produits fabriqués, prestations	0,00	0,00	0,00	0,00	0,00
73	Produits issus de la fiscalité (3)	0,00	0,00	0,00	0,00	0,00
74	Subventions d'exploitation	0,00	0,00	0,00	0,00	0,00
75	<b>Autres produits de gestion courante</b>	<b>100 200,00</b>	<b>73 579,91</b>	<b>33 890,00</b>	<b>0,00</b>	<b>-7 269,91</b>
751	Redevances pour licences, logiciels, ...	100 000,00	73 579,68	33 890,00	0,00	-7 469,68
7588	Autres	200,00	0,23	0,00	0,00	199,77
<b>TOTAL = RECETTES DE GESTION DES SERVICES (a) = 70+73+74+75+013</b>		<b>100 200,00</b>	<b>73 579,91</b>	<b>33 890,00</b>	<b>0,00</b>	<b>-7 269,91</b>
76	Produits financiers (b)	0,00	0,00	0,00	0,00	0,00
77	Produits exceptionnels (c)	0,00	0,00	0,00	0,00	0,00
78	Reprises sur provisions et dépréciations (d) (4)	0,00	0,00			0,00
<b>TOTAL DES RECETTES REELLES =a+b+c+d</b>		<b>100 200,00</b>	<b>73 579,91</b>	<b>33 890,00</b>	<b>0,00</b>	<b>-7 269,91</b>
042	Opérat° ordre transfert entre sections (6)	0,00	0,00			0,00
043	Opérat° ordre intérieur de la section (5)	0,00	0,00			0,00
<b>TOTAL DES RECETTES D'ORDRE</b>		<b>0,00</b>	<b>0,00</b>			<b>0,00</b>
<b>TOTAL DES RECETTES D'EXPLOITATION DE L'EXERCICE (=Total des opérations réelles et d'ordre)</b>		<b>100 200,00</b>	<b>73 579,91</b>	<b>33 890,00</b>	<b>0,00</b>	<b>-7 269,91</b>
<b>Pour information R 002 Excédent d'exploitation reporté de N-1</b>		<b>242 188,74</b>				

**Détail du calcul des ICNE au compte 7622**

Montant des ICNE de l'exercice	0,00
- Montant des ICNE de l'exercice N-1	0,00
= Différence ICNE N – ICNE N-1	0,00

(1) Détailler les chapitres budgétaires par article conformément au plan de comptes utilisé par la régie.

(2) L'article 699 n'existe pas en M. 49.

(3) Ce chapitre existe uniquement en M. 41 et M. 43.

(4) Si la régie applique le régime des provisions semi-budgétaires, ainsi que pour la dotation aux dépréciations des stocks de fournitures et de marchandises, des créances et des valeurs mobilières de placement, aux dépréciations des comptes de tiers et aux dépréciations des comptes financiers.

(5) Cf. Définitions du chapitre des opérations d'ordre, RE 042 = DI 040, RE 043=DE 043.

(6) Le compte 7815 peut figurer dans le détail du chapitre 042 si la régie a opté pour les provisions budgétaires.

III – VOTE DU COMPTE ADMINISTRATIF					III
SECTION D'INVESTISSEMENT – DETAIL DES DEPENSES					B1
Chap/ art (1)	Libellé (1)	Crédits ouverts (BP+DM+RAR N-1)	Mandats émis	Restes à réaliser au 31/12	Crédits annulés (2)
20	Immobilisations incorporelles (hors opérations)	0,00	0,00	0,00	0,00
21	Immobilisations corporelles (hors opérations)	0,00	0,00	0,00	0,00
22	Immobilisations reçues en affectation (hors opérations)	0,00	0,00	0,00	0,00
23	Immobilisations en cours (hors opérations)	200 000,00	5 669,61	0,00	194 330,39
2314	Constructions sur sol d'autrui	200 000,00	5 669,61	0,00	194 330,39
<b>Total des dépenses d'équipement</b>		<b>200 000,00</b>	<b>5 669,61</b>	<b>0,00</b>	<b>194 330,39</b>
10	Dotations, fonds divers et réserves	0,00	0,00	0,00	0,00
13	Subventions d'investissement	0,00	0,00	0,00	0,00
16	Emprunts et dettes assimilées	0,00	0,00	0,00	0,00
18	Compte de liaison : affectat° (BA,régie)	0,00	0,00	0,00	0,00
26	Participat° et créances rattachées	0,00	0,00	0,00	0,00
27	Autres immobilisations financières	4 500,00	0,00	0,00	4 500,00
275	Dépôts et cautionnements versés	4 500,00	0,00	0,00	4 500,00
020	Dépenses imprévues	0,00			
<b>Total des dépenses financières</b>		<b>4 500,00</b>	<b>0,00</b>	<b>0,00</b>	<b>4 500,00</b>
<b>Total des dépenses d'opérations pour compte de tiers</b>		<b>0,00</b>	<b>0,00</b>	<b>0,00</b>	<b>0,00</b>
<b>TOTAL DEPENSES REELLES</b>		<b>204 500,00</b>	<b>5 669,61</b>	<b>0,00</b>	<b>198 830,39</b>
040	Opérat° ordre transfert entre sections (5)	0,00	0,00		0,00
	Reprises sur autofinancement antérieur(6)	0,00	0,00		0,00
	Charges transférées	0,00	0,00		0,00
041	Opérations patrimoniales (7)	10 500,00	0,00		10 500,00
2314	Constructions sur sol d'autrui	10 500,00	0,00		10 500,00
<b>TOTAL DEPENSES D'ORDRE</b>		<b>10 500,00</b>	<b>0,00</b>		<b>10 500,00</b>
<b>TOTAL DES DEPENSES D'INVESTISSEMENT DE L'EXERCICE (= Total des dépenses réelles et d'ordre)</b>		<b>215 000,00</b>	<b>5 669,61</b>	<b>0,00</b>	<b>209 330,39</b>
<b>Pour information</b>		<b>0,00</b>			
<b>D 001 Solde d'exécution négatif reporté de N-1</b>					

(1) Détailler les chapitres budgétaires par article conformément au plan de comptes utilisé par la régie.

(2) Les crédits annulés correspondent aux crédits ouverts auxquels il convient de soustraire les mandats émis et les restes à réaliser au 31/12.

(3) Voir état III B3 pour le détail des opérations d'équipement.

(4) Voir annexe IV A7 pour le détail des opérations pour compte de tiers.

(5) Cf. définitions du chapitre des opérations d'ordre, *DI 040 = RE 042*.

(6) Les comptes 15..2 peuvent figurer dans le détail des reprises sur autofinancement antérieur si la régie applique le régime des provisions budgétaires.

(7) Cf. définitions du chapitre des opérations d'ordre, *DI 041 = RI 041*.

III – VOTE DU COMPTE ADMINISTRATIF					III
SECTION D'INVESTISSEMENT – DETAIL DES RECETTES					B2
Chap/ art (1)	Libellé (1)	Crédits ouverts (BP+DM+RAR N-1)	Titres émis	Restes à réaliser au 31/12	Crédits annulés (2)
13	Subventions d'investissement	0,00	0,00	0,00	0,00
16	Emprunts et dettes assimilées(hors 165)	0,00	0,00	0,00	0,00
20	Immobilisations incorporelles	0,00	0,00	0,00	0,00
21	Immobilisations corporelles	0,00	0,00	0,00	0,00
22	Immobilisations reçues en affectation	0,00	0,00	0,00	0,00
23	Immobilisations en cours	0,00	0,00	0,00	0,00
Total des recettes d'équipement		0,00	0,00	0,00	0,00
10	Dotations, fonds divers et réserves	0,00	0,00	0,00	0,00
165	Dépôts et cautionnements reçus	0,00	0,00	0,00	0,00
18	Compte de liaison : affectat° (BA,régie)	0,00	0,00	0,00	0,00
26	Participat° et créances rattachées	0,00	0,00	0,00	0,00
27	Autres immobilisations financières	0,00	0,00	0,00	0,00
Total des recettes financières		0,00	0,00	0,00	0,00
Total des recettes d'opérations pour compte de tiers		0,00	0,00	0,00	0,00
<b>TOTAL DES RECETTES REELLES</b>		<b>0,00</b>	<b>0,00</b>	<b>0,00</b>	<b>0,00</b>
021	Virement de la section d'exploitation	197 246,87			
040	Opérat° ordre transfert entre sections (4)(5)	0,00	0,00		0,00
<b>TOTAL DES PRELEVEMENTS PROVENANT DE LA SECTION D'EXPLOITATION</b>		<b>197 246,87</b>	<b>0,00</b>		<b>197 246,87</b>
041	Opérations patrimoniales (6)	10 500,00	0,00		10 500,00
238	Avances commandes immo. incorp.	10 500,00	0,00		10 500,00
<b>TOTAL DES RECETTES D'ORDRE</b>		<b>207 746,87</b>	<b>0,00</b>		<b>207 746,87</b>
<b>TOTAL DES RECETTES D'INVESTISSEMENT DE L'EXERCICE (= Total des recettes réelles et d'ordre)</b>		<b>207 746,87</b>	<b>0,00</b>	<b>0,00</b>	<b>207 746,87</b>
<b>Pour information</b>		<b>7 253,13</b>			
<b>R 001 Solde d'exécution positif reporté de N-1</b>					

(1) Détailler les chapitres budgétaires par article conformément au plan de comptes utilisé par la régie.

(2) Les crédits annulés correspondent aux crédits ouverts auxquels il convient de soustraire les mandats émis et les restes à réaliser au 31/12.

(3) Voir annexe IV A7 pour le détail des opérations pour compte de tiers.

(4) Cf. définitions du chapitre des opérations d'ordre, DI 040 = RE 042.

(5) Les comptes 15..2 peuvent figurer dans le détail du chapitre 040 si la régie applique le régime des provisions budgétaires.

(6) Cf. définitions du chapitre des opérations d'ordre, DI 041 = RI 041.

<b>III – VOTE DU COMPTE ADMINISTRATIF</b>	<b>III</b>
<b>DETAIL DES CHAPITRES D'OPERATION D'EQUIPEMENT</b>	<b>B3</b>

Cet état ne contient pas d'information.

<b>IV – ANNEXES</b>	<b>IV</b>
<b>ELEMENTS DU BILAN</b> <b>EQUILIBRE DES OPERATIONS FINANCIERES – DEPENSES</b>	<b>A4.1</b>

**DEPENSES A COUVRIR PAR DES RESSOURCES PROPRES**

Art. (1)	Libellé (1)	Crédits de l'exercice (BP + BS + DM + RAR N-1)	Réalizations
<b>DEPENSES TOTALES A COUVRIR PAR DES RESSOURCES PROPRES =A + B</b>		<b>0,00</b>	<b>0,00</b>
<b>16 Emprunts et dettes assimilées (A)</b>		<b>0,00</b>	<b>0,00</b>
1631	Emprunts obligataires	0,00	0,00
1641	Emprunts en euros	0,00	0,00
1643	Emprunts en devises	0,00	0,00
16441	Opérat° afférentes à l'emprunt	0,00	0,00
1678	Autres emprunts et dettes	0,00	0,00
1681	Autres emprunts	0,00	0,00
1682	Bons à moyen terme négociables	0,00	0,00
1687	Autres dettes	0,00	0,00
<b>Dépenses et transferts à déduire des ressources propres (B)</b>		<b>0,00</b>	<b>0,00</b>
10...	<i>Reprise de dotations, fonds divers et réserves</i>		
10...	Reversement de dotations, fonds divers et réserves		
139	<i>Subv. invest. transférées cpte résultat</i>	0,00	0,00
020	Dépenses imprévues	0,00	0,00

	Op. de l'exercice I	Restes à réaliser en dépenses au 31/12	Solde d'exécution D001 de l'exercice précédent (N-1)	TOTAL II
<b>Dépenses à couvrir par des ressources propres</b>	<b>0,00</b>	<b>0,00</b>	<b>0,00</b>	<b>0,00</b>

(1) Détailler les chapitres budgétaires par article conformément au plan de comptes.

<b>IV – ANNEXES</b>	<b>IV</b>
<b>ELEMENTS DU BILAN</b> <b>EQUILIBRE DES OPERATIONS FINANCIERES – RECETTES</b>	<b>A4.2</b>

**RESSOURCES PROPRES**

Art. (1)	Libellé (1)	Crédits de l'exercice (BP + BS + DM + RAR N-1)	Réalisations
<b>RECETTES (RESSOURCES PROPRES) = a + b</b>		<b>197 246,87</b>	<b>0,00</b>
<b>Ressources propres externes de l'année (a)</b>		<b>0,00</b>	<b>0,00</b>
10222	FCTVA	0,00	0,00
10228	Autres fonds globalisés	0,00	0,00
26...	Participations et créances rattachées		
27...	Autres immobilisations financières		
<b>Ressources propres internes de l'année (b) (2)</b>		<b>197 246,87</b>	<b>0,00</b>
15...	Provisions pour risques et charges		
169	Primes de remboursement des obligations	0,00	0,00
26...	Participations et créances rattachées		
27...	Autres immobilisations financières		
28...	Amortissement des immobilisations		
29...	Dépréciation des immobilisations		
39...	Dépréciat° des stocks et en-cours		
481...	Charges à répartir plusieurs exercices		
021	Virement de la section d'exploitation	197 246,87	0,00

	Opérations de l'exercice III	Restes à réaliser en recettes au 31/12	Solde d'exécution R001 de l'exercice précédent	Affectation R106 de l'exercice précédent	TOTAL IV
<b>Total ressources propres disponibles</b>	<b>0,00</b>	<b>0,00</b>	<b>7 253,13</b>	<b>0,00</b>	<b>7 253,13</b>

	Montant
<b>Dépenses à couvrir par des ressources propres</b>	<b>0,00</b>
<b>Ressources propres disponibles</b>	<b>7 253,13</b>
<b>Solde</b>	<b>V = IV – II (3)</b>

(1) Les comptes 15, 169, 26, 27, 28, 29, 39 et 481 sont à détailler conformément au plan de comptes.

(2) Les comptes 15, 29 et 39 sont présentés uniquement si la commune ou l'établissement applique le régime des provisions budgétaires.

(3) Indiquer le signe algébrique.

<b>IV – ANNEXES</b>	<b>IV</b>
<b>ELEMENTS DU BILAN</b> <b>VARIATION DU PATRIMOINE (article R. 2313-3 du CGCT) – ENTREES</b>	<b>A8.1</b>

**A8.1 – ETAT DES ENTREES D'IMMOBILISATIONS**

Modalités et date d'acquisition	Désignation du bien	Valeur d'acquisition (coût historique)	Cumul des amortissements	Durée de l'amortissement
Acquisitions à titre onéreux				
29/11/2023	TRAVAUX GARE ROUTIERE	5 669,61	0,00	0
Acquisitions à titre gratuit				
Mise à disposition				
Affectation				
Mises en concession ou affermage				
Divers				
<b>TOTAL GENERAL</b>		<b>5 669,61</b>	<b>0,00</b>	



<b>IV – ANNEXES</b>	<b>IV</b>
<b>ELEMENTS DU BILAN</b> <b>VARIATION DU PATRIMOINE (article R. 2313-3 du CGCT) – SORTIES</b>	<b>A8.2</b>

**A8.2 – ETAT DES SORTIES DES BIENS D'IMMOBILISATIONS**

Modalités et date de sortie	Désignation du bien	Valeur d'acquisition (coût historique)	Durée de l'amort.	Cumul des amort. antérieurs	Valeur nette comptable au jour de la cession	Prix de cession	Plus ou moins values
Cessions à titre onéreux							
Cessions à titre gratuit							
Mise à disposition							
Affectation							
Mises en concession ou affermage							
Mise à la réforme							
Divers							
<b>TOTAL GENERAL</b>		<b>0,00</b>					<b>0,00</b>

<b>IV – ANNEXES</b>	<b>IV</b>
<b>ELEMENTS DU BILAN OPERATIONS LIEES AUX CESSIONS</b>	<b>A8.3</b>

**A8.3 –OPERATIONS LIEES AUX CESSIONS**

<b>Produit des cessions</b>		<b>Réalisations</b>
Compte 775	Produits des cessions d'éléments d'actif	0,00
Compte 675	Valeurs comptables des éléments d'actif cédés	0,00

<b>IV – ANNEXES</b>	<b>IV</b>
<b>ELEMENTS DU BILAN</b> <b>VARIATION DU PATRIMOINE (article L. 300-5 du code de l'urbanisme) – ENTREES</b>	<b>A9.1</b>

**A9.1 – ETAT DES ENTREES D'IMMOBILISATIONS (L. 300-5 du code de l'urbanisme)**

Modalités et date d'acquisition	Désignation du bien	Valeur d'acquisition (coût historique)	Cumul des amortissements	Durée de l'amortissement
Acquisitions à titre onéreux				
Acquisitions à titre gratuit				
Mise à disposition				
Affectation				
Mises en concession ou affermage				
Divers				
<b>TOTAL GENERAL</b>		<b>0,00</b>	<b>0,00</b>	

<b>IV – ANNEXES</b>	<b>IV</b>
<b>ELEMENTS DU BILAN</b> <b>VARIATION DU PATRIMOINE (article L. 300-5 du code de l'urbanisme) – SORTIES</b>	<b>A9.2</b>

**A9.2 – ETAT DES SORTIES DES BIENS D'IMMOBILISATIONS (L. 300-5 du code de l'urbanisme)**

Modalités et date de sortie	Désignation du bien	Valeur d'acquisition (coût historique)	Durée de l'amort.	Cumul des amort. antérieurs	Valeur nette comptable au jour de la cession	Prix de cession	Plus ou moins values
Cessions à titre onéreux							
Cessions à titre gratuit							
Mise à disposition							
Affectation							
Mises en concession ou affermage							
Mise à la réforme							
Divers							
<b>TOTAL GENERAL</b>		0,00					0,00

# **LOCATION MOYENS DE TRANSPORT**



**REPUBLIQUE FRANÇAISE**

<b>Numéro SIRET</b> <b>20006925000211</b>	<b>COLLECTIVITE DE RATTACHEMENT</b> <b>EPCI dont la population est de 3500 habitants et plus</b> <b>TROYES CHAMPAGNE METROPOLE</b>
--	--

POSTE COMPTABLE DE : SERVICE DE GESTION COMPTABLE DE TROYES

<b>SERVICE PUBLIC LOCAL</b>
-----------------------------

M. 4 (1)

<b>Compte administratif</b>
-----------------------------

**BUDGET : LOCATION MOYENS DE TRANSPORTS (2)**

**ANNEE 2023**

(1) Compléter en fonction du service public local et du plan de comptes utilisé : M. 4, M. 41, M. 43 ou M. 49.

(2) Indiquer le budget concerné : budget principal ou libellé du budget annexe.

# Sommaire

## I - Informations générales

Modalités de vote du budget	4
-----------------------------	---

## II - Présentation générale du compte administratif

A1 - Vue d'ensemble - Exécution du budget et détail des restes à réaliser	5
A2 - Vue d'ensemble - Section d'exploitation - Chapitres	7
A3 - Vue d'ensemble - Section d'investissement - Chapitres	8
B1 - Balance générale du budget - Dépenses	9
B2 - Balance générale du budget - Recettes	10

## III - Vote du compte administratif

A1 - Section d'exploitation - Détail des dépenses	11
A2 - Section d'exploitation - Détail des recettes	12
B1 - Section d'investissement - Détail des dépenses	13
B2 - Section d'investissement - Détail des recettes	14
B3 - Opérations d'équipement - Détail des chapitres et articles	15

## IV - Annexes

### A - Eléments du bilan

A1.1 - Etat de la dette - Détail des crédits de trésorerie	16
A1.2 - Etat de la dette - Répartition par nature de dette	17
A1.3 - Etat de la dette - Répartition des emprunts par structure de taux	21
A1.4 - Etat de la dette - Typologie de la répartition de l'encours	22
A1.5 - Etat de la dette - Détail des opérations de couverture	23
A1.6 - Etat de la dette - Remboursement anticipé d'un emprunt avec refinancement	25
A1.7 - Etat de la dette - Emprunts renégociés au cours de l'année N	26
A1.8 - Etat de la dette - Autres dettes	27
A2 - Méthodes utilisées pour les amortissements	Sans Objet
A3.1 - Etat des provisions et des dépréciations	Sans Objet
A3.2 - Etalement des provisions	Sans Objet
A4.1 - Equilibre des opérations financières - Dépenses	28
A4.2 - Equilibre des opérations financières - Recettes	29
A5.1.1 - Etat de ventilation des dépenses et recettes des services d'eau et d'assainissement - Exploitation (1)	Sans Objet
A5.1.2 - Etat de ventilation des dépenses et recettes des services d'eau et d'assainissement - Investissement (1)	Sans Objet
A5.2.1 - Etat de ventilation des dép. et rec. des services d'assainissement collectif et non collectif - Exploitation (1)	Sans Objet
A5.2.2 - Etat de ventilation des dép. et rec. des services d'assainissement collectif et non collectif - Investissement (1)	Sans Objet
A5.3.1 - Etat de ventilation des dépenses liées à la gestion de la crise sanitaire du COVID-19 - Fonctionnement	Sans Objet
A5.3.2 - Etat de ventilation des dépenses liées à la gestion de la crise sanitaire du COVID-19 - Investissement	Sans Objet
A6 - Etat des charges transférées	Sans Objet
A7 - Détail des opérations pour le compte de tiers	Sans Objet
A8.1 - Variation du patrimoine (article R. 2313-3 du CGCT) - Entrées	30
A8.2 - Variation du patrimoine (article R. 2313-3 du CGCT) - Sorties	31
A8.3 - Opérations liées aux cessions	32
A9.1 - Variation du patrimoine (article L. 300-5 du code de l'urbanisme) - Entrées	33
A9.2 - Variation du patrimoine (article L. 300-5 du code de l'urbanisme) - Sorties	34
A10 - Etat des travaux en régie	Sans Objet

### B - Engagements hors bilan

B1.1 - Etat des emprunts garantis par la régie	Sans Objet
B1.2 - Calcul du ratio d'endettement relatif aux garanties d'emprunt	Sans Objet
B1.3 - Subventions versées dans le cadre du vote du budget	Sans Objet
B1.4 - Etat des contrats de crédit-bail	Sans Objet
B1.5 - Etat des contrats de partenariat public-privé	Sans Objet
B1.6 - Etat des autres engagements donnés	Sans Objet
B1.7 - Etat des engagements reçus	Sans Objet
B2.1 - Etat des autorisations de programme et des crédits de paiement afférents	Sans Objet
B2.2 - Etat des autorisations d'engagement et des crédits de paiement afférents	Sans Objet

### C - Autres éléments d'informations

C1.1 - Etat du personnel	Sans Objet
C1.2 - Etat du personnel de la collectivité ou de l'établissement de rattachement employé par la régie	Sans Objet
C2 - Liste des organismes dans lesquels a été pris un engagement financier (2)	Sans Objet
C3 - Liste des services individualisés dans un budget annexe (3)	Sans Objet
C4 - Présentation agrégée du budget principal et des budgets annexes	Sans Objet



## D - Arrêté et signatures

### D - Arrêté et signatures

35

(1) Ces états ne sont obligatoires que pour les régies rattachées à des communes et groupements de communes de moins de 3 000 habitants ayant décidé d'établir un budget unique pour leurs services de distribution d'eau potable et d'assainissement dans les conditions fixées par l'article L. 2224-6 du CGCT. Ils n'existent qu'en M49.

(2) Ces états ne sont obligatoires que pour les régies rattachées à des communes de 3 500 habitants et plus (art. L. 2313-1 du CGCT), à des groupements comprenant au moins une commune de 3 500 habitants et plus (art. L.5211-36 du CGCT, art L. 5711-1 CGCT) et à leurs établissements publics.

(3) Uniquement pour les services dotés de l'autonomie financière et de la personnalité morale.

Préciser, pour chaque annexe, si l'état est sans objet le cas échéant.

<b>I – INFORMATIONS GENERALES</b>	<b>I</b>
<b>MODALITES DE VOTE DU BUDGET</b>	

I – L'assemblée délibérante a voté le présent budget par nature :

- au niveau (1) du chapitre pour la section de fonctionnement ;
- au niveau (1) du chapitre pour la section d'investissement.
- sans (2) les chapitres « opérations d'équipement » de l'état III B 3.

La liste des articles spécialisés sur lesquels l'ordonnateur ne peut procéder à des virements d'article à article est la suivante :

II – En l'absence de mention au paragraphe I ci-dessus, le budget est réputé voté par chapitre, et, en section d'investissement, sans chapitre de dépense « opération d'équipement ».

III – Les provisions sont (3) semi-budgétaires (pas d'inscriptions en recettes de la section d'investissement) .

(1) A compléter par « du chapitre » ou « de l'article ».

(2) Indiquer « avec » ou « sans » les chapitres opérations d'équipement.

(3) A compléter par un seul des deux choix suivants :

- semi-budgétaires (pas d'inscription en recette de la section d'investissement),
- budgétaires (délibération n° ..... du .....).

<b>II – PRESENTATION GENERALE DU COMPTE ADMINISTRATIF</b>	<b>II</b>
<b>VUE D'ENSEMBLE</b>	<b>A1</b>

**EXECUTION DU BUDGET**

		DEPENSES	RECETTES	SOLDE D'EXECUTION (1)
REALISATIONS DE L'EXERCICE (mandats et titres)	Section d'exploitation	A 362 792,77	G 555 398,58	G-A 192 605,81
	Section d'investissement	B 586 303,39	H 563 854,83	H-B -22 448,56

		+		+	
REPORTS DE L'EXERCICE N-1	Report en section d'exploitation (002)	C 0,00 (si déficit)	I 173 597,65 (si excédent)		
	Report en section d'investissement (001)	D 951,32 (si déficit)	J 0,00 (si excédent)		

		DEPENSES	RECETTES	SOLDE D'EXECUTION (1)
<b>TOTAL (réalisations + reports)</b>		P= A+B+C+D 950 047,48	Q= G+H+I+J 1 292 851,06	=Q-P 342 803,58

RESTES A REALISER A REPORTER EN N+1 (2)	Section d'exploitation	E 0,00	K 0,00
	Section d'investissement	F 191 572,98	L 0,00
	TOTAL des restes à réaliser à reporter en N+1	= E+F 191 572,98	= K+L 0,00

		DEPENSES	RECETTES	SOLDE D'EXECUTION (1)
RESULTAT CUMULE	Section d'exploitation	= A+C+E 362 792,77	= G+I+K 728 996,23	366 203,46
	Section d'investissement	= B+D+F 778 827,69	= H+J+L 563 854,83	-214 972,86
	TOTAL CUMULE	= A+B+C+D+E+F 1 141 620,46	= G+H+I+J+K+L 1 292 851,06	151 230,60

**DETAIL DES RESTES A REALISER**

Chap.	Libellé	Dépenses engagées non mandatées	Titres restant à émettre
<b>TOTAL DE LA SECTION D'EXPLOITATION</b>		E 0,00	K 0,00
011	Charges à caractère général	0,00	
012	Charges de personnel, frais assimilés	0,00	
014	Atténuations de produits	0,00	
65	Autres charges de gestion courante	0,00	
66	Charges financières	0,00	
67	Charges exceptionnelles	0,00	
69	Impôts sur les bénéfices et assimilés	0,00	
70	Ventes produits fabriqués, prestations		0,00
73	Produits issus de la fiscalité		0,00
74	Subventions d'exploitation		0,00
75	Autres produits de gestion courante		0,00
013	Atténuations de charges		0,00
76	Produits financiers		0,00
77	Produits exceptionnels		0,00
<b>TOTAL DE LA SECTION D'INVESTISSEMENT</b>		F 191 572,98	L 0,00
10	Dotations, fonds divers et réserves	0,00	0,00
13	Subventions d'investissement	0,00	0,00
16	Emprunts et dettes assimilées	0,00	0,00
18	Compte de liaison : affectat° (BA,régie) (6)	0,00	0,00

Chap.	Libellé	Dépenses engagées non mandatées	Titres restant à émettre
20	Immobilisations incorporelles	0,00	0,00
21	Immobilisations corporelles	191 572,98	0,00
22	Immobilisations reçues en affectation (5)	0,00	0,00
23	Immobilisations en cours	0,00	0,00
26	Participat° et créances rattachées	0,00	0,00
27	Autres immobilisations financières	0,00	0,00

(1) Indiquer le signe – si les dépenses sont supérieures aux recettes, et + si les recettes sont supérieures aux dépenses.

(2) Les restes à réaliser de la section d'exploitation correspondent en dépenses, aux dépenses engagées non mandatées et non rattachées telles qu'elles ressortent de la comptabilité des engagements et en recettes, aux recettes certaines n'ayant pas donné lieu à l'émission d'un titre et non rattachées (R. 2311-11 du CGCT).

Les restes à réaliser de la section d'investissement correspondent en dépenses, aux dépenses engagées non mandatées au 31/12 de l'exercice précédent telles qu'elles ressortent de la comptabilité des engagements et aux recettes certaines n'ayant pas donné lieu à l'émission d'un titre au 31/12 de l'exercice précédent (R. 2311-11 du CGCT).

(3) Le chapitre 45 doit être détaillé conformément au plan de comptes, tant en recettes qu'en dépenses.

<b>II – PRESENTATION GENERALE DU COMPTE ADMINISTRATIF</b>	<b>II</b>
<b>SECTION D'EXPLOITATION – CHAPITRES</b>	<b>A2</b>

## DEPENSES D'EXPLOITATION

Chap.	Libellé	Crédits ouverts (BP+DM+RAR N-1)	Crédits employés (ou restant à employer)			Crédits annulés (1)
			Mandats émis	Charges rattachées	Restes à réaliser au 31/12	
011	Charges à caractère général	421 650,00	194 142,11	100 046,83	0,00	127 461,06
012	Charges de personnel, frais assimilés	18 700,00	10 277,00	0,00	0,00	8 423,00
014	Atténuations de produits	0,00	0,00	0,00	0,00	0,00
65	Autres charges de gestion courante	3 100,00	1 395,00	1 051,50	0,00	653,50
<b>Total des dépenses de gestion courante</b>		<b>443 450,00</b>	<b>205 814,11</b>	<b>101 098,33</b>	<b>0,00</b>	<b>136 537,56</b>
66	Charges financières	11 100,00	6 537,10	4 562,90	0,00	0,00
67	Charges exceptionnelles	500,00	0,00	0,00	0,00	500,00
68	Dotations aux provisions et dépréciat°(2)	0,00	0,00			0,00
69	Impôts sur les bénéfices et assimilés(3)	0,00	0,00	0,00	0,00	0,00
022	Dépenses imprévues	0,00				
<b>Total des dépenses réelles d'exploitation</b>		<b>455 050,00</b>	<b>212 351,21</b>	<b>105 661,23</b>	<b>0,00</b>	<b>137 037,56</b>
023	Virement à la section d'investissement	173 597,65				
042	Opérat° ordre transfert entre sections	45 000,00	44 780,33			219,67
043	Opérat° ordre intérieur de la section	0,00	0,00			0,00
<b>Total des dépenses d'ordre d'exploitation</b>		<b>218 597,65</b>	<b>44 780,33</b>			<b>173 817,32</b>
<b>TOTAL</b>		<b>673 647,65</b>	<b>257 131,54</b>	<b>105 661,23</b>	<b>0,00</b>	<b>310 854,88</b>
<b>Pour information</b>		<b>0,00</b>				
<b>D 002 Déficit d'exploitation reporté de N-1</b>						

## RECETTES D'EXPLOITATION

Chap.	Libellé	Crédits ouverts (BP+DM+RAR N-1)	Crédits employés (ou restant à employer)			Crédits annulés
			Titres émis	Prod. rattachées	Restes à réaliser au 31/12	
013	Atténuations de charges	0,00	0,00	0,00	0,00	0,00
70	Ventes produits fabriqués, prestations	40 000,00	64 849,84	5 000,00	0,00	-29 849,84
73	Produits issus de la fiscalité(4)	0,00	0,00	0,00	0,00	0,00
74	Subventions d'exploitation	0,00	0,00	0,00	0,00	0,00
75	Autres produits de gestion courante	449 850,00	474 696,44	0,00	0,00	-24 846,44
<b>Total des recettes de gestion courante</b>		<b>489 850,00</b>	<b>539 546,28</b>	<b>5 000,00</b>	<b>0,00</b>	<b>-54 696,28</b>
76	Produits financiers	0,00	0,00	0,00	0,00	0,00
77	Produits exceptionnels	0,00	696,30	0,00	0,00	-696,30
78	Reprises sur provisions et dépréciations (2)	0,00	0,00			0,00
<b>Total des recettes réelles d'exploitation</b>		<b>489 850,00</b>	<b>540 242,58</b>	<b>5 000,00</b>	<b>0,00</b>	<b>-55 392,58</b>
042	Opérat° ordre transfert entre sections	10 200,00	10 156,00			44,00
043	Opérat° ordre intérieur de la section	0,00	0,00			0,00
<b>Total des recettes d'ordre d'exploitation</b>		<b>10 200,00</b>	<b>10 156,00</b>			<b>44,00</b>
<b>TOTAL</b>		<b>500 050,00</b>	<b>550 398,58</b>	<b>5 000,00</b>	<b>0,00</b>	<b>-55 348,58</b>
<b>Pour information</b>		<b>173 597,65</b>				
<b>R 002 Excédent d'exploitation reporté de N-1</b>						

(1) Les crédits annulés correspondent aux crédits ouverts desquels il convient de soustraire les crédits employés.

(2) Si la régie applique le régime des provisions semi-budgétaires, ainsi que pour la dotation aux dépréciations des stocks de fournitures et de marchandises, des créances et des valeurs mobilières de placement, aux dépréciations des comptes de tiers et aux dépréciations des comptes financiers.

(3) Ce chapitre n'existe pas en M. 49.

(4) Ce chapitre existe uniquement en M4, M41 et M43.

<b>II – PRESENTATION GENERALE DU COMPTE ADMINISTRATIF</b>	<b>II</b>
<b>SECTION D'INVESTISSEMENT – CHAPITRES</b>	<b>A3</b>

**DEPENSES D'INVESTISSEMENT**

Chap.	Libellé	Crédits ouverts (BP+DM+RAR N-1)	Mandats émis	Restes à réaliser au 31/12	Crédits annulés (1)
20	Immobilisations incorporelles	0,00	0,00	0,00	0,00
21	Immobilisations corporelles	970 068,58	536 284,99	191 572,98	242 210,61
22	Immobilisations reçues en affectation	0,00	0,00	0,00	0,00
23	Immobilisations en cours	52 464,60	7 980,00	0,00	44 484,60
	Total des opérations d'équipement	0,00	0,00	0,00	0,00
	<b>Total des dépenses d'équipement</b>	<b>1 022 533,18</b>	<b>544 264,99</b>	<b>191 572,98</b>	<b>286 695,21</b>
10	Dotations, fonds divers et réserves	0,00	0,00	0,00	0,00
13	Subventions d'investissement	0,00	0,00	0,00	0,00
16	Emprunts et dettes assimilées	41 500,00	31 882,40	0,00	9 617,60
18	Compte de liaison : affectat° (BA,régie) (3)	0,00	0,00	0,00	0,00
26	Participat° et créances rattachées	0,00	0,00	0,00	0,00
27	Autres immobilisations financières	0,00	0,00	0,00	0,00
020	Dépenses imprévues	0,00			
	<b>Total des dépenses financières</b>	<b>41 500,00</b>	<b>31 882,40</b>	<b>0,00</b>	<b>9 617,60</b>
45...	<b>Total des opérations pour compte de tiers (4)</b>	<b>0,00</b>	<b>0,00</b>	<b>0,00</b>	<b>0,00</b>
	<b>Total des dépenses réelles d'investissement</b>	<b>1 064 033,18</b>	<b>576 147,39</b>	<b>191 572,98</b>	<b>296 312,81</b>
040	Opérat° ordre transfert entre sections (2)	10 200,00	10 156,00		44,00
041	Opérations patrimoniales (2)	0,00	0,00		0,00
	<b>Total des dépenses d'ordre d'investissement</b>	<b>10 200,00</b>	<b>10 156,00</b>		<b>44,00</b>
	<b>TOTAL</b>	<b>1 074 233,18</b>	<b>586 303,39</b>	<b>191 572,98</b>	<b>296 356,81</b>
	<b>Pour information</b>	<b>951,32</b>			
	<b>D 001 Solde d'exécution négatif reporté de N-1</b>				

**RECETTES D'INVESTISSEMENT**

Chap.	Libellé	Crédits ouverts (BP+DM+RAR N-1)	Titres émis	Restes à réaliser au 31/12	Crédits annulés
13	Subventions d'investissement	321 000,00	0,00	0,00	321 000,00
16	Emprunts et dettes assimilées (hors 165)	513 772,35	513 000,00	0,00	772,35
20	Immobilisations incorporelles	0,00	0,00	0,00	0,00
21	Immobilisations corporelles	0,00	0,00	0,00	0,00
22	Immobilisations reçues en affectation	0,00	0,00	0,00	0,00
23	Immobilisations en cours	0,00	0,00	0,00	0,00
	<b>Total des recettes d'équipement</b>	<b>834 772,35</b>	<b>513 000,00</b>	<b>0,00</b>	<b>321 772,35</b>
10	Dotations, fonds divers et réserves	0,00	0,00	0,00	0,00
106	Réserves (5)	1 814,50	1 814,50	0,00	0,00
165	Dépôts et cautionnements reçus	20 000,00	4 260,00	0,00	15 740,00
18	Compte de liaison : affectat° (BA,régie)(3)	0,00	0,00	0,00	0,00
26	Participat° et créances rattachées	0,00	0,00	0,00	0,00
27	Autres immobilisations financières	0,00	0,00	0,00	0,00
	<b>Total des recettes financières</b>	<b>21 814,50</b>	<b>6 074,50</b>	<b>0,00</b>	<b>15 740,00</b>
45...	<b>Total des opérations pour le compte de tiers (4)</b>	<b>0,00</b>	<b>0,00</b>	<b>0,00</b>	<b>0,00</b>
	<b>Total des recettes réelles d'investissement</b>	<b>856 586,85</b>	<b>519 074,50</b>	<b>0,00</b>	<b>337 512,35</b>
021	Virement de la section d'exploitation (2)	173 597,65			
040	Opérat° ordre transfert entre sections (2)	45 000,00	44 780,33		219,67
041	Opérations patrimoniales (2)	0,00	0,00		0,00
	<b>Total des recettes d'ordre d'investissement</b>	<b>218 597,65</b>	<b>44 780,33</b>		<b>173 817,32</b>
	<b>TOTAL</b>	<b>1 075 184,50</b>	<b>563 854,83</b>	<b>0,00</b>	<b>511 329,67</b>
	<b>Pour information</b>	<b>0,00</b>			
	<b>R 001 Solde d'exécution positif reporté de N-1</b>				

(1) Les crédits annulés correspondent aux crédits ouverts auxquels il convient de soustraire les crédits employés.

(2) DE 023 = RI 021 ; DI 040 = RE 042 ; RI 040 = DE 042 ; DI 041 = RI 041 ; DE 043 = RE 043.

(3) A servir uniquement, en dépense, lorsque la régie effectue une dotation initiale en espèces au profit d'un service public non personnalisé qu'elle crée et, en recettes, lorsque le service non personnalisé reçoit une dotation en espèces de la part de sa collectivité de rattachement.

(4) Seul le total des opérations réelles pour compte de tiers figure sur cet état (voir le détail Annexe IV A7).

(5) Le compte 106 n'est pas un chapitre mais un article du chapitre 10.

<b>II – PRESENTATION GENERALE DU COMPTE ADMINISTRATIF</b>	<b>II</b>
<b>BALANCE GENERALE DU BUDGET</b>	<b>B1</b>

**1 – MANDATS EMIS (y compris sur les restes à réaliser N-1)**

	EXPLOITATION	Opérations réelles (1)	Opérations d'ordre (2)	TOTAL
011	Charges à caractère général	294 188,94		294 188,94
012	Charges de personnel, frais assimilés	10 277,00		10 277,00
014	Atténuations de produits	0,00		0,00
60	<i>Achats et variation des stocks (3)</i>		0,00	0,00
65	Autres charges de gestion courante	2 446,50		2 446,50
66	Charges financières	11 100,00	0,00	11 100,00
67	Charges exceptionnelles	0,00	0,00	0,00
68	Dot. Amortist, dépréciat°, provisions	0,00	44 780,33	44 780,33
69	Impôts sur les bénéfiques et assimilés(4)	0,00		0,00
71	<i>Production stockée (ou déstockage) (3)</i>		0,00	0,00
<b>Dépenses d'exploitation – Total</b>		<b>318 012,44</b>	<b>44 780,33</b>	<b>362 792,77</b>

+

<b>D 002 DEFICIT D'EXPLOITATION REPORTE DE N-1</b>	<b>0,00</b>
--	-------------

=

<b>TOTAL DES DEPENSES D'EXPLOITATION CUMULEES</b>	<b>362 792,77</b>
---	-------------------

	INVESTISSEMENT	Opérations réelles (1)	Opérations d'ordre (2)	TOTAL
10	Dotations, fonds divers et réserves	0,00	0,00	0,00
13	Subventions d'investissement	0,00	10 156,00	10 156,00
14	<i>Prov. Réglementées, amort. dérogatoires</i>		0,00	0,00
15	<i>Provisions pour risques et charges (5)</i>		0,00	0,00
16	Emprunts et dettes assimilées (sauf 1688 non budgétaire)	31 882,40	0,00	31 882,40
18	Compte de liaison : affectat° (BA,régie)	0,00		0,00
	Total des opérations d'équipement	0,00		0,00
20	Immobilisations incorporelles (6)	0,00	0,00	0,00
21	Immobilisations corporelles (6)	536 284,99	0,00	536 284,99
22	Immobilisations reçues en affectation (6)	0,00	0,00	0,00
23	Immobilisations en cours (6)	7 980,00	0,00	7 980,00
26	Participations et créances rattachées	0,00	0,00	0,00
27	Autres immobilisations financières	0,00	0,00	0,00
28	<i>Amortissement des immobilisations(reprises)</i>		0,00	0,00
29	<i>Dépréciation des immobilisations</i>		0,00	0,00
39	<i>Dépréciat° des stocks et en-cours</i>		0,00	0,00
45...	Total des opérations pour compte de tiers (7)	0,00	0,00	0,00
481	<i>Charges à répartir plusieurs exercices</i>		0,00	0,00
3...	Stocks	0,00	0,00	0,00
<b>Dépenses d'investissement –Total</b>		<b>576 147,39</b>	<b>10 156,00</b>	<b>586 303,39</b>

+

<b>D 001 SOLDE D'EXECUTION NEGATIF REPORTE N-1</b>	<b>951,32</b>
--	---------------

=

<b>TOTAL DES DEPENSES D'INVESTISSEMENT CUMULEE</b>	<b>587 254,71</b>
--	-------------------

(1) Y compris les opérations relatives au rattachement des charges et des produits et les opérations d'ordre semi-budgétaires.

(2) Voir liste des opérations d'ordre.

(3) Permet de retracer les variations de stocks (sauf stocks de marchandises et de fournitures).

(4) Ce chapitre n'existe pas en M. 49.

(5) Si la régie applique le régime des provisions budgétaires.

(6) Hors chapitres « opérations d'équipement ».

(7) Seul le total des opérations pour compte de tiers figure sur cet état (voir le détail Annexe IV A7).

<b>II – PRESENTATION GENERALE DU COMPTE ADMINISTRATIF</b>	<b>II</b>
<b>BALANCE GENERALE DU BUDGET</b>	<b>B2</b>

## 2 – Titres émis (y compris sur les restes à réaliser N-1)

	EXPLOITATION	Opérations réelles (1)	Opérations d'ordre (2)	TOTAL
013	Atténuations de charges	0,00		0,00
60	Achats et variation des stocks (3)		0,00	0,00
70	Ventes produits fabriqués, prestations	69 849,84		69 849,84
71	Production stockée (ou déstockage)(3)		0,00	0,00
72	Production immobilisée		0,00	0,00
73	Produits issus de la fiscalité(7)	0,00		0,00
74	Subventions d'exploitation	0,00		0,00
75	Autres produits de gestion courante	474 696,44		474 696,44
76	Produits financiers	0,00	0,00	0,00
77	Produits exceptionnels	696,30	10 156,00	10 852,30
78	Reprise amort., dépréciat° et provisions	0,00	0,00	0,00
79	Transferts de charges		0,00	0,00
<b>Recettes d'exploitation – Total</b>		<b>545 242,58</b>	<b>10 156,00</b>	<b>555 398,58</b>

+

<b>R 002 EXCEDENT D'EXPLOITATION REPORTE DE N-1</b>	<b>173 597,65</b>
---	-------------------

=

<b>TOTAL DES RECETTES D'EXPLOITATION CUMULEES</b>	<b>728 996,23</b>
---	-------------------

	INVESTISSEMENT	Opérations réelles (1)	Opérations d'ordre (2)	TOTAL
10	Dotations, fonds divers et réserves (sauf 106)	0,00	0,00	0,00
13	Subventions d'investissement	0,00	0,00	0,00
14	Prov. Réglementées, amort. dérogatoires		0,00	0,00
15	Provisions pour risques et charges (4)		0,00	0,00
16	Emprunts et dettes assimilées (sauf 1688 non budgétaire)	517 260,00	0,00	517 260,00
18	Comptes liaison : affectat° BA, régies	0,00		0,00
20	Immobilisations incorporelles(5)	0,00	0,00	0,00
21	Immobilisations corporelles(5)	0,00	0,00	0,00
22	Immobilisations reçues en affectation(5)	0,00	0,00	0,00
23	Immobilisations en cours(5)	0,00	0,00	0,00
26	Participations et créances rattachées	0,00	0,00	0,00
27	Autres immobilisations financières	0,00	0,00	0,00
28	Amortissement des immobilisations		44 780,33	44 780,33
29	Dépréciation des immobilisations (4)		0,00	0,00
39	Dépréciat° des stocks et en-cours (4)		0,00	0,00
45...	Opérations pour compte de tiers (6)	0,00	0,00	0,00
481	Charges à répartir plusieurs exercices		0,00	0,00
491	Dépréciations des comptes de clients		0,00	0,00
3...	Stocks	0,00	0,00	0,00
<b>Recettes d'investissement – Total</b>		<b>517 260,00</b>	<b>44 780,33</b>	<b>562 040,33</b>

+

<b>R 001 SOLDE D'EXECUTION POSITIF REPORTE DE N-1</b>	<b>0,00</b>
---	-------------

+

<b>AFFECTATION AUX COMPTES 106</b>	<b>1 814,50</b>
------------------------------------	-----------------

=

<b>TOTAL DES RECETTES D'INVESTISSEMENT CUMULEES</b>	<b>563 854,83</b>
---	-------------------

(1) Y compris les opérations relatives au rattachement des charges et des produits et les opérations d'ordre semi-budgétaires.

(2) Voir liste des opérations d'ordre.

(3) Permet de retracer les variations de stocks (sauf stocks de marchandises et de fournitures).

(4) Si la régie applique le régime des provisions budgétaires.

(5) Hors chapitres « opérations d'équipement ».

(6) Seul le total des opérations pour compte de tiers figure sur cet état (voir le détail Annexe IV A7).

(7) Ce chapitre existe uniquement en M. 4, en M. 41 et en M. 43.



<b>III – VOTE DU COMPTE ADMINISTRATIF</b>	<b>III</b>
<b>SECTION D'EXPLOITATION – DETAIL DES DEPENSES</b>	<b>A1</b>

Chap/ art (1)	Libellé (1)	Crédits ouverts (BP+DM+RAR N-1)	Crédits employés (ou restant à employer)			Crédits annulés
			Mandats émis	Charges rattachées	Restes à réaliser au 31/12	
<b>011</b>	<b>Charges à caractère général (2) (3)</b>	<b>421 650,00</b>	<b>194 142,11</b>	<b>100 046,83</b>	<b>0,00</b>	<b>127 461,06</b>
6063	Fournitures entretien et petit équipt	160,00	160,00	0,00	0,00	0,00
611	Sous-traitance générale	381 132,00	182 314,46	99 180,00	0,00	99 637,54
6132	Locations immobilières	11 561,00	8 294,54	150,00	0,00	3 116,46
6161	Multirisques	2 250,00	0,00	0,00	0,00	2 250,00
6226	Honoraires	10 000,00	1 280,00	0,00	0,00	8 720,00
6236	Catalogues et imprimés	7 000,00	-716,83	716,83	0,00	7 000,00
6238	Divers	2 500,00	0,00	0,00	0,00	2 500,00
627	Services bancaires et assimilés	400,00	394,52	0,00	0,00	5,48
62871	Remb. frais à la coll. de rattachement	3 500,00	969,00	0,00	0,00	2 531,00
62878	Remb. frais à des tiers	3 147,00	1 446,42	0,00	0,00	1 700,58
<b>012</b>	<b>Charges de personnel, frais assimilés</b>	<b>18 700,00</b>	<b>10 277,00</b>	<b>0,00</b>	<b>0,00</b>	<b>8 423,00</b>
6215	Personnel affecté par CL de rattachement	18 700,00	10 277,00	0,00	0,00	8 423,00
<b>014</b>	<b>Atténuations de produits (4)</b>	<b>0,00</b>	<b>0,00</b>	<b>0,00</b>	<b>0,00</b>	<b>0,00</b>
<b>65</b>	<b>Autres charges de gestion courante</b>	<b>3 100,00</b>	<b>1 395,00</b>	<b>1 051,50</b>	<b>0,00</b>	<b>653,50</b>
6518	Autres	3 000,00	1 395,00	1 051,50	0,00	553,50
658	Charges diverses de gestion courante	100,00	0,00	0,00	0,00	100,00
<b>TOTAL DEPENSES DE GESTION DES SERVICES (a) = (011+012+014+65)</b>		<b>443 450,00</b>	<b>205 814,11</b>	<b>101 098,33</b>	<b>0,00</b>	<b>136 537,56</b>
<b>66</b>	<b>Charges financières (b) (5)</b>	<b>11 100,00</b>	<b>6 537,10</b>	<b>4 562,90</b>	<b>0,00</b>	<b>0,00</b>
66111	Intérêts réglés à l'échéance	11 100,00	6 677,12	0,00	0,00	4 422,88
66112	Intérêts - Rattachement des ICNE	0,00	-140,02	4 562,90	0,00	-4 422,88
<b>67</b>	<b>Charges exceptionnelles (c)</b>	<b>500,00</b>	<b>0,00</b>	<b>0,00</b>	<b>0,00</b>	<b>500,00</b>
6711	Intérêts moratoires, pénalités / marché	500,00	0,00	0,00	0,00	500,00
<b>68</b>	<b>Dotations aux provisions et dépréciat° (d) (6)</b>	<b>0,00</b>	<b>0,00</b>			<b>0,00</b>
<b>69</b>	<b>Impôts sur les bénéfiques et assimilés (e) (7)</b>	<b>0,00</b>	<b>0,00</b>	<b>0,00</b>	<b>0,00</b>	<b>0,00</b>
<b>022</b>	<b>Dépenses imprévues (f)</b>	<b>0,00</b>				
<b>TOTAL DES DEPENSES REELLES = a+b+c+d+e+f</b>		<b>455 050,00</b>	<b>212 351,21</b>	<b>105 661,23</b>	<b>0,00</b>	<b>137 037,56</b>
<b>023</b>	<b>Virement à la section d'investissement</b>	<b>173 597,65</b>				
<b>042</b>	<b>Opérat° ordre transfert entre sections (8)(9)</b>	<b>45 000,00</b>	<b>44 780,33</b>			<b>219,67</b>
6811	Dot. amort. Immos incorp. et corporelles	45 000,00	44 780,33			219,67
<b>TOTAL DES PRELEVEMENTS AU PROFIT DE LA SECTION D'INVESTISSEMENT</b>		<b>218 597,65</b>	<b>44 780,33</b>			<b>173 817,32</b>
<b>043</b>	<b>Opérat° ordre intérieur de la section (10)</b>	<b>0,00</b>	<b>0,00</b>			<b>0,00</b>
<b>TOTAL DES DEPENSES D'ORDRE</b>		<b>218 597,65</b>	<b>44 780,33</b>			<b>173 817,32</b>
<b>TOTAL DES DEPENSES D'EXPLOITATION DE L'EXERCICE (= Total des opérations réelles et d'ordre)</b>		<b>673 647,65</b>	<b>257 131,54</b>	<b>105 661,23</b>	<b>0,00</b>	<b>310 854,88</b>
Pour information D 002 Déficit d'exploitation reporté de N-1		0,00				

**Détail du calcul des ICNE au compte 66112 (5)**

Montant des ICNE de l'exercice	0,00
- Montant des ICNE de l'exercice N-1	0,00
= Différence ICNE N – ICNE N-1	4 422,88

(1) Détailler les chapitres budgétaires par article conformément au plan de comptes utilisé par la régie.

(2) Le compte 621 est retracé au sein du chapitre 012.

(3) Le compte 634 est uniquement ouvert en M. 41.

(4) Le compte 739 est uniquement ouvert en M. 43.

(5) Si le montant des ICNE de l'exercice est inférieur au montant de l'exercice N-1, le montant de l'article 66112 sera négatif.

(6) Si la régie applique le régime des provisions semi-budgétaires, ainsi que pour la dotation aux dépréciations des stocks de fournitures et de marchandises, des créances et des valeurs mobilières de placement, aux dépréciations des comptes de tiers et aux dépréciations des comptes financiers.

(7) Ce chapitre n'existe pas en M. 49.

(8) Cf. définitions du chapitre des opérations d'ordre, DE 042 = RI 040.

(9) Le compte 6815 peut figurer dans le détail du chapitre 042 si la régie applique le régime des provisions budgétaires.

(10) Chapitre destiné à retracer les opérations particulières telles que les opérations de stocks ou liées à la tenue d'un inventaire permanent simplifié.

<b>III – VOTE DU COMPTE ADMINISTRATIF</b>	<b>III</b>
<b>SECTION D'EXPLOITATION – DETAIL DES RECETTES</b>	<b>A2</b>

Chap/ art(1)	Libellé (1)	Crédits ouverts (BP+DM+RAR N-1)	Crédits employés (ou restant à employer)			Crédits annulés
			Titres émis	Produits rattachés	Restes à réaliser au 31/12	
013	Atténuations de charges (2)	0,00	0,00	0,00	0,00	0,00
70	Ventes produits fabriqués, prestations	40 000,00	64 849,84	5 000,00	0,00	-29 849,84
7083	Locations diverses	40 000,00	64 849,84	5 000,00	0,00	-29 849,84
73	Produits issus de la fiscalité (3)	0,00	0,00	0,00	0,00	0,00
74	Subventions d'exploitation	0,00	0,00	0,00	0,00	0,00
75	Autres produits de gestion courante	449 850,00	474 696,44	0,00	0,00	-24 846,44
7588	Autres	449 850,00	474 696,44	0,00	0,00	-24 846,44
<b>TOTAL = RECETTES DE GESTION DES SERVICES (a) = 70+73+74+75+013</b>		<b>489 850,00</b>	<b>539 546,28</b>	<b>5 000,00</b>	<b>0,00</b>	<b>-54 696,28</b>
76	Produits financiers (b)	0,00	0,00	0,00	0,00	0,00
77	Produits exceptionnels (c)	0,00	696,30	0,00	0,00	-696,30
7718	Autres produits except. opérat° gestion	0,00	546,30	0,00	0,00	-546,30
778	Autres produits exceptionnels	0,00	150,00	0,00	0,00	-150,00
78	Reprises sur provisions et dépréciations (d) (4)	0,00	0,00			0,00
<b>TOTAL DES RECETTES REELLES =a+b+c+d</b>		<b>489 850,00</b>	<b>540 242,58</b>	<b>5 000,00</b>	<b>0,00</b>	<b>-55 392,58</b>
042	Opérat° ordre transfert entre sections (6)	10 200,00	10 156,00			44,00
777	Quote-part subv invest transf cpte résul	10 200,00	10 156,00			44,00
043	Opérat° ordre intérieur de la section (5)	0,00	0,00			0,00
<b>TOTAL DES RECETTES D'ORDRE</b>		<b>10 200,00</b>	<b>10 156,00</b>			<b>44,00</b>
<b>TOTAL DES RECETTES D'EXPLOITATION DE L'EXERCICE (=Total des opérations réelles et d'ordre)</b>		<b>500 050,00</b>	<b>550 398,58</b>	<b>5 000,00</b>	<b>0,00</b>	<b>-55 348,58</b>
Pour information R 002 Excédent d'exploitation reporté de N-1		173 597,65				

**Détail du calcul des ICNE au compte 7622**

Montant des ICNE de l'exercice	0,00
- Montant des ICNE de l'exercice N-1	0,00
= Différence ICNE N – ICNE N-1	0,00

(1) Détailler les chapitres budgétaires par article conformément au plan de comptes utilisé par la régie.

(2) L'article 699 n'existe pas en M. 49.

(3) Ce chapitre existe uniquement en M. 41 et M. 43.

(4) Si la régie applique le régime des provisions semi-budgétaires, ainsi que pour la dotation aux dépréciations des stocks de fournitures et de marchandises, des créances et des valeurs mobilières de placement, aux dépréciations des comptes de tiers et aux dépréciations des comptes financiers.

(5) Cf. Définitions du chapitre des opérations d'ordre, RE 042 = DI 040, RE 043=DE 043.

(6) Le compte 7815 peut figurer dans le détail du chapitre 042 si la régie a opté pour les provisions budgétaires.

III – VOTE DU COMPTE ADMINISTRATIF					III
SECTION D'INVESTISSEMENT – DETAIL DES DEPENSES					B1
Chap/art (1)	Libellé (1)	Crédits ouverts (BP+DM+RAR N-1)	Mandats émis	Restes à réaliser au 31/12	Crédits annulés (2)
20	Immobilisations incorporelles (hors opérations)	0,00	0,00	0,00	0,00
21	Immobilisations corporelles (hors opérations)	970 068,58	536 284,99	191 572,98	242 210,61
2182	Matériel de transport	581 351,91	502 332,99	0,00	79 018,92
2188	Autres immobilisations corporelles	388 716,67	33 952,00	191 572,98	163 191,69
22	Immobilisations reçues en affectation (hors opérations)	0,00	0,00	0,00	0,00
23	Immobilisations en cours (hors opérations)	52 464,60	7 980,00	0,00	44 484,60
2314	Constructions sur sol d'autrui	52 464,60	7 980,00	0,00	44 484,60
<b>Total des dépenses d'équipement</b>		<b>1 022 533,18</b>	<b>544 264,99</b>	<b>191 572,98</b>	<b>286 695,21</b>
10	Dotations, fonds divers et réserves	0,00	0,00	0,00	0,00
13	Subventions d'investissement	0,00	0,00	0,00	0,00
16	Emprunts et dettes assimilées	41 500,00	31 882,40	0,00	9 617,60
1641	Emprunts en euros	26 500,00	23 963,20	0,00	2 536,80
165	Dépôts et cautionnements reçus	15 000,00	7 919,20	0,00	7 080,80
18	Compte de liaison : affectat° (BA,régie)	0,00	0,00	0,00	0,00
26	Participat° et créances rattachées	0,00	0,00	0,00	0,00
27	Autres immobilisations financières	0,00	0,00	0,00	0,00
020	Dépenses imprévues	0,00			
<b>Total des dépenses financières</b>		<b>41 500,00</b>	<b>31 882,40</b>	<b>0,00</b>	<b>9 617,60</b>
<b>Total des dépenses d'opérations pour compte de tiers</b>		<b>0,00</b>	<b>0,00</b>	<b>0,00</b>	<b>0,00</b>
<b>TOTAL DEPENSES REELLES</b>		<b>1 064 033,18</b>	<b>576 147,39</b>	<b>191 572,98</b>	<b>296 312,81</b>
040	Opérat° ordre transfert entre sections (5)	10 200,00	10 156,00		44,00
	Reprises sur autofinancement antérieur(6)	10 200,00	10 156,00		44,00
13911	Sub. équipt cpte résult. Etat	10 200,00	10 156,00		44,00
	Charges transférées	0,00	0,00		0,00
041	Opérations patrimoniales (7)	0,00	0,00		0,00
<b>TOTAL DEPENSES D'ORDRE</b>		<b>10 200,00</b>	<b>10 156,00</b>		<b>44,00</b>
<b>TOTAL DES DEPENSES D'INVESTISSEMENT DE L'EXERCICE (= Total des dépenses réelles et d'ordre)</b>		<b>1 074 233,18</b>	<b>586 303,39</b>	<b>191 572,98</b>	<b>296 356,81</b>
<b>Pour information</b>		<b>951,32</b>			
<b>D 001 Solde d'exécution négatif reporté de N-1</b>					

- (1) Détailler les chapitres budgétaires par article conformément au plan de comptes utilisé par la régie.  
 (2) Les crédits annulés correspondent aux crédits ouverts auxquels il convient de soustraire les mandats émis et les restes à réaliser au 31/12.  
 (3) Voir état III B3 pour le détail des opérations d'équipement.  
 (4) Voir annexe IV A7 pour le détail des opérations pour compte de tiers.  
 (5) Cf. définitions du chapitre des opérations d'ordre, DI 040 = RE 042.  
 (6) Les comptes 15..2 peuvent figurer dans le détail des reprises sur autofinancement antérieur si la régie applique le régime des provisions budgétaires.  
 (7) Cf. définitions du chapitre des opérations d'ordre, DI 041 = RI 041.

III – VOTE DU COMPTE ADMINISTRATIF					III
SECTION D'INVESTISSEMENT – DETAIL DES RECETTES					B2
Chap/ art (1)	Libellé (1)	Crédits ouverts (BP+DM+RAR N-1)	Titres émis	Restes à réaliser au 31/12	Crédits annulés (2)
<b>13</b>	<b>Subventions d'investissement</b>	<b>321 000,00</b>	<b>0,00</b>	<b>0,00</b>	<b>321 000,00</b>
1311	Subv. équipt Etat et établ. Nationaux	212 000,00	0,00	0,00	212 000,00
1318	Autres subventions d'équipement	109 000,00	0,00	0,00	109 000,00
<b>16</b>	<b>Emprunts et dettes assimilées(hors 165)</b>	<b>513 772,35</b>	<b>513 000,00</b>	<b>0,00</b>	<b>772,35</b>
1641	Emprunts en euros	513 772,35	513 000,00	0,00	772,35
<b>20</b>	<b>Immobilisations incorporelles</b>	<b>0,00</b>	<b>0,00</b>	<b>0,00</b>	<b>0,00</b>
<b>21</b>	<b>Immobilisations corporelles</b>	<b>0,00</b>	<b>0,00</b>	<b>0,00</b>	<b>0,00</b>
<b>22</b>	<b>Immobilisations reçues en affectation</b>	<b>0,00</b>	<b>0,00</b>	<b>0,00</b>	<b>0,00</b>
<b>23</b>	<b>Immobilisations en cours</b>	<b>0,00</b>	<b>0,00</b>	<b>0,00</b>	<b>0,00</b>
<b>Total des recettes d'équipement</b>		<b>834 772,35</b>	<b>513 000,00</b>	<b>0,00</b>	<b>321 772,35</b>
<b>10</b>	<b>Dotations, fonds divers et réserves</b>	<b>1 814,50</b>	<b>1 814,50</b>	<b>0,00</b>	<b>0,00</b>
1068	Autres réserves	1 814,50	1 814,50	0,00	0,00
<b>165</b>	<b>Dépôts et cautionnements reçus</b>	<b>20 000,00</b>	<b>4 260,00</b>	<b>0,00</b>	<b>15 740,00</b>
<b>18</b>	<b>Compte de liaison : affectat° (BA,régie)</b>	<b>0,00</b>	<b>0,00</b>	<b>0,00</b>	<b>0,00</b>
<b>26</b>	<b>Participat° et créances rattachées</b>	<b>0,00</b>	<b>0,00</b>	<b>0,00</b>	<b>0,00</b>
<b>27</b>	<b>Autres immobilisations financières</b>	<b>0,00</b>	<b>0,00</b>	<b>0,00</b>	<b>0,00</b>
<b>Total des recettes financières</b>		<b>21 814,50</b>	<b>6 074,50</b>	<b>0,00</b>	<b>15 740,00</b>
<b>Total des recettes d'opérations pour compte de tiers</b>		<b>0,00</b>	<b>0,00</b>	<b>0,00</b>	<b>0,00</b>
<b>TOTAL DES RECETTES REELLES</b>		<b>856 586,85</b>	<b>519 074,50</b>	<b>0,00</b>	<b>337 512,35</b>
<b>021</b>	<b>Virement de la section d'exploitation</b>	<b>173 597,65</b>			
<b>040</b>	<b>Opérat° ordre transfert entre sections (4)(5)</b>	<b>45 000,00</b>	<b>44 780,33</b>		<b>219,67</b>
28182	Matériel de transport	45 000,00	40 999,33		4 000,67
28188	Autres	0,00	3 781,00		-3 781,00
<b>TOTAL DES PRELEVEMENTS PROVENANT DE LA SECTION D'EXPLOITATION</b>		<b>218 597,65</b>	<b>44 780,33</b>		<b>173 817,32</b>
<b>041</b>	<b>Opérations patrimoniales (6)</b>	<b>0,00</b>	<b>0,00</b>		<b>0,00</b>
<b>TOTAL DES RECETTES D'ORDRE</b>		<b>218 597,65</b>	<b>44 780,33</b>		<b>173 817,32</b>
<b>TOTAL DES RECETTES D'INVESTISSEMENT DE L'EXERCICE (= Total des recettes réelles et d'ordre)</b>		<b>1 075 184,50</b>	<b>563 854,83</b>	<b>0,00</b>	<b>511 329,67</b>
<b>Pour information</b>		<b>0,00</b>			
<b>R 001 Solde d'exécution positif reporté de N-1</b>					

(1) Détailler les chapitres budgétaires par article conformément au plan de comptes utilisé par la régie.

(2) Les crédits annulés correspondent aux crédits ouverts auxquels il convient de soustraire les mandats émis et les restes à réaliser au 31/12.

(3) Voir annexe IV A7 pour le détail des opérations pour compte de tiers.

(4) Cf. définitions du chapitre des opérations d'ordre, DI 040 = RE 042.

(5) Les comptes 15..2 peuvent figurer dans le détail du chapitre 040 si la régie applique le régime des provisions budgétaires.

(6) Cf. définitions du chapitre des opérations d'ordre, DI 041 = RI 041.

<b>III – VOTE DU COMPTE ADMINISTRATIF</b>	<b>III</b>
<b>DETAIL DES CHAPITRES D'OPERATION D'EQUIPEMENT</b>	<b>B3</b>

Cet état ne contient pas d'information.

<b>IV – ANNEXES</b>	<b>IV</b>
<b>ELEMENTS DU BILAN – ETAT DE LA DETTE – DETAIL DES CREDITS DE TRESORERIE</b>	<b>A1.1</b>

**A1.1 – DETAIL DES CREDITS DE TRESORERIE (1)**

Nature (Pour chaque ligne, indiquer le numéro de contrat)	Date de la décision de réaliser la ligne de trésorerie (2)	Montant maximum autorisé au 01/01/N	Montant des tirages N	Montant des remboursements N		Encours restant dû au 31/12/N
				Intérêts (3)	Remboursement du tirage	
51921 Avances de trésorerie de la collectivité de rattachement						
51928 Autres avances de trésorerie						
51931 Lignes de trésorerie						
51932 Lignes de trésorerie liées à un emprunt						
5194 Billets de trésorerie						
5198 Autres crédits de trésorerie						
<b>519 Crédits de trésorerie (Total)</b>		<b>0,00</b>	<b>0,00</b>	<b>0,00</b>	<b>0,00</b>	<b>0,00</b>

(1) Circulaire n° NOR : INTB8900071C du 22/02/1989.

(2) Indiquer la date de la délibération de l'assemblée autorisant la ligne de trésorerie ou la date de la décision de l'ordonnateur de réaliser la ligne de trésorerie sur la base d'un montant maximum autorisé par l'organe délibérant (article L. 2122-22 du CGCT).

(3) Il s'agit des intérêts comptabilisés au compte 6615, sauf pour les emprunts assortis d'une option de tirage sur ligne de trésorerie pour lesquels les intérêts sont comptabilisés au compte 66111 et sauf pour les billets de trésorerie pour lesquels les intérêts sont comptabilisés au compte 6618.

<b>IV – ANNEXES</b>	<b>IV</b>
<b>ELEMENTS DU BILAN – ETAT DE LA DETTE – REPARTITION PAR NATURE DE DETTE</b>	<b>A1.2</b>

### A1.2 – REPARTITION PAR NATURE DE DETTE (hors 16449 et 166)

Nature (Pour chaque ligne, indiquer le numéro de contrat)	Emprunts et dettes à l'origine du contrat													
	Organisme prêteur ou chef de file	Date de signature	Date d'émission ou date de mobilisation (1)	Date du premier remboursement	Nominal (2)	Type de taux d'intérêt (3)	Index (4)	Taux initial		Devise	Périodicité des remboursements (6)	Profil d'amortissement (7)	Possibilité de remboursement anticipé O/N	Catégorie d'emprunt (8)
								Niveau de taux (5)	Taux actuariel					
<b>163 Emprunts obligataires (Total)</b>					0,00									
<b>164 Emprunts auprès d'établissement de crédit (Total)</b>					733 000,00									
1641 Emprunts en euros (total)					733 000,00									
20/01 Location moyens de transport	CREDIT AGRICOLE	27/07/2020	15/06/2021	15/08/2021	220 000,00	F	Taux fixe à 0.57 %	0,570	0,571	EUR	T	C	O	A-1
22/01 LMT	SFIL CAFFIL	19/12/2022	30/06/2023	01/10/2023	513 000,00	V	(€STR(Postfixé) + 0.71)-Floor 0 sur €STR(Postfixé)	2,611	2,674	EUR	T	C	O	A-1
1643 Emprunts en devises (total)					0,00									
16441 Emprunts assortis d'une option de tirage sur ligne de trésorerie (total)					0,00									
<b>165 Dépôts et cautionnements reçus (Total)</b>					0,00									
<b>167 Emprunts et dettes assortis de conditions particulières (Total)</b>					0,00									
1675 Dettes pour METP et PPP (total)					0,00									
1678 Autres emprunts et dettes (total)					0,00									
<b>168 Emprunts et dettes assimilés (Total)</b>					0,00									
1681 Autres emprunts (total)					0,00									
1682 Bons à moyen terme négociables (total)					0,00									
1687 Autres dettes (total)					0,00									

TROYES CHAMPAGNE METROPOLE - LOCATION MOYENS DE TRANSPORTS - CA - 2023

Nature (Pour chaque ligne, indiquer le numéro de contrat)	Emprunts et dettes à l'origine du contrat													
	Organisme prêteur ou chef de file	Date de signature	Date d'émission ou date de mobilisation (1)	Date du premier remboursement	Nominal (2)	Type de taux d'intérêt (3)	Index (4)	Taux initial		Devise	Périodicité des remboursements (6)	Profil d'amortissement (7)	Possibilité de remboursement anticipé O/N	Catégorie d'emprunt (8)
								Niveau de taux (5)	Taux actuariel					
<b>Total général</b>					733 000,00									

(1) Si un emprunt donne lieu à plusieurs mobilisations, indiquer la date de la première mobilisation.

(2) Nominal : montant emprunté à l'origine.

(3) Type de taux d'intérêt : F : fixe ; V : variable simple ; C : complexe (c'est-à-dire un taux variable qui n'est pas seulement défini comme la simple addition d'un taux usuel de référence et d'une marge exprimée en point de pourcentage).

(4) Mentionner le ou les types d'index (ex : Euribor 3 mois).

(5) Indiquer le niveau de taux à l'origine du contrat.

(6) Indiquer la périodicité des remboursements : A : annuelle ; M : mensuelle, B : bimestrielle, S : semestrielle, T : trimestrielle, X autre.

(7) Indiquer C pour amortissement constant, P pour amortissement progressif, F pour *in fine*, X pour autres à préciser.

(8) Catégorie d'emprunt à l'origine. Exemple A-1 (cf. la classification des emprunts suivant la typologie de la circulaire IOCB1015077C du 25 juin 2010 sur les produits financiers offerts aux collectivités territoriales).



<b>IV – ANNEXES</b>	<b>IV</b>
<b>ELEMENTS DU BILAN – ETAT DE LA DETTE – REPARTITION PAR NATURE DE DETTE</b>	<b>A1.2</b>

**A1.2 – REPARTITION PAR NATURE DE DETTE (hors 16449 et 166) (suite)**

Nature (Pour chaque ligne, indiquer le numéro de contrat)	Emprunts et dettes au 31/12/N											
	Couverture ? O/N (10)	Montant couvert	Catégorie d'emprunt après couverture éventuelle (11)	Capital restant dû au 31/12/N	Durée résiduelle (en années)	Taux d'intérêt			Annuité de l'exercice			ICNE de l'exercice
						Type de taux (12)	Index (13)	Niveau de taux d'intérêt au 31/12/N (14)	Capital	Charges d'intérêt (15)	Intérêts perçus (le cas échéant) (16)	
<b>163 Emprunts obligataires (Total)</b>		0,00		0,00					0,00	0,00	0,00	0,00
<b>164 Emprunts auprès d'établissement de crédit (Total)</b>		0,00		685 917,00					23 963,20	6 677,12	0,00	4 562,90
1641 Emprunts en euros (total)		0,00		685 917,00					23 963,20	6 677,12	0,00	4 562,90
20/01 Location moyens de transport	N	0,00	A-1	181 467,00	11,62	F	Taux fixe à 0.57 %	0,567	15 413,20	1 087,22	0,00	129,04
22/01 LMT	N	0,00	A-1	504 450,00	14,50	V	(€STR(Postfixé) + 0.71)-Floor 0 sur €STR(Postfixé) (Euribor 3M + 0.62)-Floor 0 sur Euribor 3M	4,442	8 550,00	5 589,90	0,00	4 433,86
1643 Emprunts en devises (total)		0,00		0,00					0,00	0,00	0,00	0,00
16441 Emprunts assortis d'une option de tirage sur ligne de trésorerie (total) (9)		0,00		0,00					0,00	0,00	0,00	0,00
<b>165 Dépôts et cautionnements reçus (Total)</b>		0,00		0,00					0,00	0,00	0,00	0,00
<b>167 Emprunts et dettes assortis de conditions particulières (Total)</b>		0,00		0,00					0,00	0,00	0,00	0,00
1675 Dettes pour METP et PPP (total)		0,00		0,00					0,00	0,00	0,00	0,00
1678 Autres emprunts et dettes (total)		0,00		0,00					0,00	0,00	0,00	0,00
<b>168 Emprunts et dettes assimilés (Total)</b>		0,00		0,00					0,00	0,00	0,00	0,00
1681 Autres emprunts (total)		0,00		0,00					0,00	0,00	0,00	0,00
1682 Bons à moyen terme négociables (total)		0,00		0,00					0,00	0,00	0,00	0,00
1687 Autres dettes (total)		0,00		0,00					0,00	0,00	0,00	0,00
<b>Total général</b>		<b>0,00</b>		<b>685 917,00</b>					<b>23 963,20</b>	<b>6 677,12</b>	<b>0,00</b>	<b>4 562,90</b>

(9) S'agissant des emprunts assortis d'une ligne de trésorerie, il faut faire ressortir le remboursement du capital de la dette prévue pour l'exercice correspondant au véritable endettement.

(10) Si l'emprunt est soumis à couverture, il convient de compléter le tableau « détail des opérations de couverture ».

(11) Catégorie d'emprunt. Exemple A-1 (cf. la classification des emprunts suivant la typologie de la circulaire IOCB1015077C du 25 juin 2010 sur les produits financiers offerts aux collectivités territoriales).

(12) Type de taux d'intérêt après opérations de couverture : F : fixe ; V : variable simple ; C : complexe (c'est-à-dire un taux variable qui n'est pas seulement défini comme la simple addition d'un taux usuel de référence et d'une marge exprimée en point de pourcentage).

(13) Mentionner l'index en cours au 31/12/N après opérations de couverture.

(14) Taux après opérations de couverture éventuelles. Pour les emprunts à taux variable, indiquer le niveau moyen du taux constaté sur l'année.

(15) Il s'agit des intérêts dus au titre du contrat initial et comptabilisés à l'article 66111 « Intérêts réglés à l'échéance » (intérêts décaissés) et intérêts éventuels dus au titre du contrat d'échange éventuel et comptabilisés à l'article 668.

(16) Indiquer les intérêts éventuellement reçus au titre du contrat d'échange éventuel et comptabilisés au 768.

<b>IV – ANNEXES</b>	<b>IV</b>
<b>ELEMENTS DU BILAN – ETAT DE LA DETTE – REPARTITION DES EMPRUNTS PAR STRUCTURE DE TAUX</b>	<b>A1.3</b>

### A1.3 – REPARTITION DES EMPRUNTS PAR STRUCTURE DE TAUX (HORS A1)

Emprunts ventilés par structure de taux selon le risque le plus élevé (Pour chaque ligne, indiquer le numéro de contrat) (1)	Organisme prêteur ou chef de file	Nominal (2)	Capital restant dû au 31/12/N (3)	Type d'indices (4)	Durée du contrat	Dates des périodes bonifiées	Taux minimal (5)	Taux maximal (6)	Coût de sortie (7)	Taux maximal après couverture éventuelle (8)	Niveau du taux au 31/12/N (9)	Intérêts payés au cours de l'exercice (10)	Intérêts perçus au cours de l'exercice (le cas échéant) (11)	% par type de taux selon le capital restant dû
Echange de taux, taux variable simple plafonné (cap) ou encadré (tunnel) (A)														
<b>TOTAL (A)</b>		<b>0,00</b>	<b>0,00</b>						<b>0,00</b>			<b>0,00</b>	<b>0,00</b>	<b>0,00</b>
Barrière simple (B)														
<b>TOTAL (B)</b>		<b>0,00</b>	<b>0,00</b>						<b>0,00</b>			<b>0,00</b>	<b>0,00</b>	<b>0,00</b>
Option d'échange (C)														
<b>TOTAL (C)</b>		<b>0,00</b>	<b>0,00</b>						<b>0,00</b>			<b>0,00</b>	<b>0,00</b>	<b>0,00</b>
Multiplicateur jusqu'à 3 ou multiplicateur jusqu'à 5 capé (D)														
<b>TOTAL (D)</b>		<b>0,00</b>	<b>0,00</b>						<b>0,00</b>			<b>0,00</b>	<b>0,00</b>	<b>0,00</b>
Multiplicateur jusqu'à 5 (E)														
<b>TOTAL (E)</b>		<b>0,00</b>	<b>0,00</b>						<b>0,00</b>			<b>0,00</b>	<b>0,00</b>	<b>0,00</b>
Autres types de structures (F)														
<b>TOTAL (F)</b>		<b>0,00</b>	<b>0,00</b>						<b>0,00</b>			<b>0,00</b>	<b>0,00</b>	<b>0,00</b>
<b>TOTAL GENERAL</b>		<b>0,00</b>	<b>0,00</b>						<b>0,00</b>			<b>0,00</b>	<b>0,00</b>	<b>0,00</b>

(1) Répartir les emprunts selon le type de structure de taux (de A à F selon la classification de la charte de bonne conduite) en fonction du risque le plus élevé à courir sur toute la durée de vie du contrat de prêt et après opérations de couverture éventuelles.

(2) Nominal : montant emprunté à l'origine. En cas de couverture partielle d'un emprunt, indiquer séparément sur deux lignes la part du nominal couvert et la part non couverte.

(3) En cas de couverture partielle d'un emprunt, indiquer séparément sur deux lignes la part du capital restant dû couvert et la part non couverte.

(4) Indiquer la classification de l'indice sous-jacent suivant la typologie de la circulaire du 25 juin 2010 sur les produits financiers (de 1 à 6). 1 : Indice zone euro / 2 : Indices inflation française ou zone euro ou écart entre ces indices / 3 : Ecart indice zone euro / 4 : Indices hors zone euro ou écart d'indices dont l'un est hors zone euro / 5 : écarts d'indices hors zone euro / 6 : autres indices.

(5) Taux hors opération de couverture. Indiquer le montant, l'index ou la formule correspondant au taux minimal du contrat de prêt sur toute la durée du contrat.

(6) Taux hors opération de couverture. Indiquer le montant, l'index ou la formule correspondant au taux maximal du contrat de prêt sur toute la durée du contrat.

(7) Coût de sortie : indiquer le montant de l'indemnité contractuelle de remboursement définitif de l'emprunt au 31/12/N ou le cas échéant, à la prochaine date d'échéance.

(8) Montant, index ou formule.

(9) Indiquer le niveau de taux après opérations de couverture éventuelles. Pour les emprunts à taux variables, indiquer le niveau moyen du taux constaté sur l'année.

(10) Indiquer les intérêts dus au titre du contrat initial et comptabilisés à l'article 66111 et des intérêts éventuels dus au titre du contrat d'échange et comptabilisés à l'article 668.

(11) Indiquer les intérêts reçus au titre du contrat d'échange et comptabilisés au 768.

<b>IV – ANNEXES</b>	<b>IV</b>
<b>ELEMENTS DU BILAN – ETAT DE LA DETTE – TYPOLOGIE DE LA REPARTITION DE L'ENCOURS</b>	<b>A1.4</b>

## A1.4 – TYPOLOGIE DE LA REPARTITION DE L'ENCOURS (1)

Indices sous-jacents		(1) Indices zone euro	(2) Indices inflation française ou zone euro ou écart entre ces indices	(3) Ecart d'indices zone euro	(4) Indices hors zone euro et écarts d'indices dont l'un est un indice hors zone euro	(5) Ecart d'indices hors zone euro	(6) Autres indices
<b>Structure</b>							
<b>(A) Taux fixe simple. Taux variable simple. Echange de taux fixe contre taux variable ou inversement. Echange de taux structuré contre taux variable ou taux fixe (sens unique). Taux variable simple plafonné (cap) ou encadré (tunnel)</b>	Nombre de produits	2	0	0	0	0	
	% de l'encours	100,00	0,00	0,00	0,00	0,00	
	Montant en euros	685 917,00	0,00	0,00	0,00	0,00	
<b>(B) Barrière simple. Pas d'effet de levier</b>	Nombre de produits	0	0	0	0	0	
	% de l'encours	0,00	0,00	0,00	0,00	0,00	
	Montant en euros	0,00	0,00	0,00	0,00	0,00	
<b>(C) Option d'échange (swaption)</b>	Nombre de produits	0	0	0	0	0	
	% de l'encours	0,00	0,00	0,00	0,00	0,00	
	Montant en euros	0,00	0,00	0,00	0,00	0,00	
<b>(D) Multiplicateur jusqu'à 3 ; multiplicateur jusqu'à 5 capé</b>	Nombre de produits	0	0	0	0	0	
	% de l'encours	0,00	0,00	0,00	0,00	0,00	
	Montant en euros	0,00	0,00	0,00	0,00	0,00	
<b>(E) Multiplicateur jusqu'à 5</b>	Nombre de produits	0	0	0	0	0	
	% de l'encours	0,00	0,00	0,00	0,00	0,00	
	Montant en euros	0,00	0,00	0,00	0,00	0,00	
<b>(F) Autres types de structures</b>	Nombre de produits						0
	% de l'encours						0,00
	Montant en euros						0,00

(1) Cette annexe retrace le stock de dette au 31/12/N après opérations de couverture éventuelles.

<b>IV – ANNEXES</b>	<b>IV</b>
<b>ELEMENTS DU BILAN – ETAT DE LA DETTE – DETAIL DES OPERATIONS DE COUVERTURE</b>	<b>A1.5</b>

**A1.5 – DETAIL DES OPERATIONS DE COUVERTURE (1)**

Instruments de couverture (Pour chaque ligne, indiquer le numéro de contrat)	Emprunt couvert			Instrument de couverture									
	Référence de l'emprunt couvert	Capital restant dû au 31/12/N	Date de fin du contrat	Organisme co-contractant	Type de couverture (3)	Nature de la couverture (change ou taux)	Notionnel de l'instrument de couverture	Date de début du contrat	Date de fin du contrat	Périodicité de règlement des intérêts (4)	Montant des commissions diverses	Primes éventuelles	
												Primes payées pour l'achat d'option	Primes reçues pour la vente d'option
Taux fixe (total)		0,00					0,00				0,00	0,00	0,00
Taux variable simple (total)		0,00					0,00				0,00	0,00	0,00
Taux complexe (total) (2)		0,00					0,00				0,00	0,00	0,00
<b>Total</b>		<b>0,00</b>					<b>0,00</b>				<b>0,00</b>	<b>0,00</b>	<b>0,00</b>

(1) Si un instrument couvre plusieurs emprunts, distinguer une ligne par emprunt couvert.

(2) Il s'agit d'un taux variable qui n'est pas défini comme la simple addition d'un taux usuel de référence et d'une marge exprimée en point de pourcentage.

(3) Indiquer s'il s'agit d'un *swap*, d'une option (*cap*, *floor*, *tunnel*, *swaption*).

(4) Indiquer la périodicité de règlement des intérêts : A : annuelle, M : mensuelle, B : bimestrielle, S : semestrielle, T : trimestrielle, X : autre.

<b>IV – ANNEXES</b>	<b>IV</b>
<b>ELEMENTS DU BILAN – ETAT DE LA DETTE – DETAIL DES OPERATIONS DE COUVERTURE</b>	<b>A1.5</b>

**A1.5 – DETAIL DES OPERATIONS DE COUVERTURE (1) (suite)**

Instruments de couverture (Pour chaque ligne, indiquer le numéro de contrat)	Référence de l'emprunt couvert	Effet de l'instrument de couverture							
		Taux payé		Taux reçu (7)		Charges et produits constatés depuis l'origine du contrat		Catégorie d'emprunt (8)	
		Index (5)	Niveau de taux (6)	Index	Niveau de taux	Charges c/668	Produits c/768	Avant opération de couverture	Après opération de couverture
<b>Taux fixe (total)</b>						0,00	0,00		
<b>Taux variable simple (total)</b>						0,00	0,00		
<b>Taux complexe (total) (2)</b>						0,00	0,00		
<b>Total</b>						0,00	0,00		

(5) Indiquer l'index utilisé ou la formule de taux.

(6) Pour les emprunts à taux variable, indiquer le niveau moyen du taux constaté sur l'année.

(7) A compléter si l'instrument de couverture est un *swap*.

(8) Catégorie d'emprunt. Exemple A-1 (cf. la classification des emprunts suivant la typologie de la circulaire IOCB1015077C du 25 juin 2010 sur les produits financiers offerts aux collectivités territoriales).

<b>IV – ANNEXES</b>	<b>IV</b>
<b>ELEMENTS DU BILAN – ETAT DE LA DETTE – REMBOURSEMENT ANTICIPE D’UN EMPRUNT AVEC REFINANCEMENT</b>	<b>A1.6</b>

**A1.6 – REMBOURSEMENT ANTICIPE D’UN EMPRUNT AVEC REFINANCEMENT (1)**

Emprunts (2) (Pour chaque ligne, indiquer le numéro de contrat)	Année de mobilisation et profil d'amort. de l'emprunt		Date du refinancement	Organisme prêteur ou chef de file	Capital restant dû	Capital réaménagé	Durée résiduelle	Périodicité des remboursements (6)	Caractéristiques du taux			Coût de sortie (10)		Annuité de l'exercice		ICNE de l'exercice
	Année	Profil (5)							Type de taux (7)	Index (8)	Niveau de taux (9)	Type (11)	Montant (12)	Intérêts (13)	Capital	
<b>Total des dépenses au c/ 166 Refinancement de dette (3)</b>					0,00	0,00						0,00	0,00	0,00	0,00	0,00
<b>Total des recettes au c/ 166 Refinancement de dette (4)</b>					0,00	0,00						0,00	0,00	0,00	0,00	0,00

(1) Les opérations de refinancement de dette consistent en un remboursement d'un emprunt auprès d'un établissement de crédit suivi de la souscription d'un nouvel emprunt. Pour cette raison, les dépenses et les recettes du c/166 sont équilibrées.

(2) Pour les emprunts de refinancement, indiquer le nouveau numéro de contrat suivi, entre parenthèses, de la référence de l'emprunt quitté.

(3) Il s'agit de retracer les caractéristiques avant réaménagement des emprunts ayant fait l'objet d'un remboursement anticipé avec refinancement.

(4) Il s'agit de retracer les caractéristiques après réaménagement des emprunts de refinancement.

(5) Indiquer C pour amortissement constant, P pour amortissement progressif, F pour *in fine*, X pour autres à préciser.

(6) Indiquer la périodicité des remboursements A : annuelle ; T : trimestrielle ; M : mensuelle, B : bimestrielle, S : semestrielle, X autre.

(7) Type de taux d'intérêt : F : fixe ; V : variable simple ; C : complexe (c'est-à-dire un taux variable qui n'est pas seulement défini comme la simple addition d'un taux usuel de référence et d'une marge exprimée en point de pourcentage).

(8) Indiquer le type d'index (ex : Euribor 3 mois).

(9) Taux après opérations de couverture éventuelles. Pour un emprunt à taux variable, indiquer le niveau du taux constaté à la date du refinancement.

(10) Il s'agit de retracer les caractéristiques de l'indemnité de remboursement anticipé due relative à l'emprunt quitté.

(11) Indiquer A pour autofinancement, C pour capitalisation, T pour intégration dans le taux du nouvel emprunt, D pour allongement de durée.

(12) Indiquer le coût de sortie uniquement en cas d'autofinancement et de capitalisation.

(13) Il s'agit des intérêts dus au titre du contrat initial et comptabilisés à l'article 66111 « Intérêts réglés à l'échéance » (intérêts décaissés) et intérêts éventuels dus au titre du contrat d'échange éventuel et comptabilisés à l'article 668.

<b>IV – ANNEXES</b>	<b>IV</b>
<b>ELEMENTS DU BILAN – ETAT DE LA DETTE – EMPRUNTS RENEGOCIES AU COURS DE L’ANNEE N</b>	<b>A1.7</b>

**A1.7 – EMPRUNTS RENEGOCIES AU COURS DE L’ANNEE N (1)**

N° du contrat d'emprunt	Date de souscription du contrat initial	Date de renégociation	Organisme prêteur	Durée résiduelle en années		Taux (2)						Nominal		Profil d'amortissement et périodicité de remboursement (6)		Capital restant dû au 31/12/N	ICNE de l'exercice	Annuité payée dans l'exercice (s'il y a lieu)	
				Contrat initial	Contrat renégocié	Contrat initial			Contrat renégocié			Contrat initial	Contrat renégocié (5)	Contrat initial	Contrat renégocié			Intérêts	Capital
						Type de taux (3)	Index (4)	Taux act.	Type de taux (3)	Index (4)	Taux act.								
Total												0,00	0,00			0,00	0,00	0,00	0,00

(1) Inscrire les emprunts renégociés au cours de l'exercice N.

(2) Taux à la date de renégociation.

(3) Indiquer : F : fixe ; V : variable simple ; C : complexe (c'est-à-dire un taux variable qui n'est pas seulement défini comme la simple addition d'un taux usuel de référence et d'une marge exprimée en point de pourcentage).

(4) Indiquer la nature de l'index retenu (exemple : Euribor 3 mois).

(5) Nominal à la date de renégociation.

(6) Faire figurer 2 lettres : - Pour le profil d'amortissement, indiquer : C pour amortissement constant, P pour amortissement progressif, F pour *in fine*, X pour autres.

- Pour la périodicité de remboursement, indiquer : A : annuelle ; T : trimestrielle ; M : mensuelle, B : bimestrielle, S : semestrielle, X autre.



<b>IV – ANNEXES</b>	<b>IV</b>
<b>ELEMENTS DU BILAN – ETAT DE LA DETTE AUTRES DETTES</b>	<b>A1.8</b>

**A1.8 – AUTRES DETTES***(Issues des engagements juridiques pris autres que ceux destinés à financer la prise en charge d'un emprunt)*

LIBELLES	Montant initial de la dette	Dépenses de l'exercice	Dettes restantes
----------	-----------------------------	------------------------	------------------

<b>IV – ANNEXES</b>	<b>IV</b>
<b>ELEMENTS DU BILAN</b> <b>EQUILIBRE DES OPERATIONS FINANCIERES – DEPENSES</b>	<b>A4.1</b>

**DEPENSES A COUVRIR PAR DES RESSOURCES PROPRES**

Art. (1)	Libellé (1)	Crédits de l'exercice (BP + BS + DM + RAR N-1)	Réalizations
<b>DEPENSES TOTALES A COUVRIR PAR DES RESSOURCES PROPRES =A + B</b>		<b>36 700,00</b>	<b>I 34 119,20</b>
<b>16 Emprunts et dettes assimilées (A)</b>		<b>26 500,00</b>	<b>23 963,20</b>
1631	Emprunts obligataires	0,00	0,00
1641	Emprunts en euros	26 500,00	23 963,20
1643	Emprunts en devises	0,00	0,00
16441	Opérat° afférentes à l'emprunt	0,00	0,00
1678	Autres emprunts et dettes	0,00	0,00
1681	Autres emprunts	0,00	0,00
1682	Bons à moyen terme négociables	0,00	0,00
1687	Autres dettes	0,00	0,00
<b>Dépenses et transferts à déduire des ressources propres (B)</b>		<b>10 200,00</b>	<b>10 156,00</b>
10...	<i>Reprise de dotations, fonds divers et réserves</i>		
10...	Reversement de dotations, fonds divers et réserves		
139	<i>Subv. invest. transférées cpte résultat</i>	10 200,00	10 156,00
020	Dépenses imprévues	0,00	0,00

	Op. de l'exercice I	Restes à réaliser en dépenses au 31/12	Solde d'exécution D001 de l'exercice précédent (N-1)	TOTAL II
<b>Dépenses à couvrir par des ressources propres</b>	<b>34 119,20</b>	<b>191 572,98</b>	<b>951,32</b>	<b>226 643,50</b>

(1) Détailler les chapitres budgétaires par article conformément au plan de comptes.

<b>IV – ANNEXES</b>	<b>IV</b>
<b>ELEMENTS DU BILAN</b>	
<b>EQUILIBRE DES OPERATIONS FINANCIERES – RECETTES</b>	<b>A4.2</b>

**RESSOURCES PROPRES**

Art. (1)	Libellé (1)	Crédits de l'exercice (BP + BS + DM + RAR N-1)	Réalisations
<b>RECETTES (RESSOURCES PROPRES) = a + b</b>		<b>218 597,65</b>	<b>44 780,33</b>
<b>Ressources propres externes de l'année (a)</b>		<b>0,00</b>	<b>0,00</b>
10222	FCTVA	0,00	0,00
10228	Autres fonds globalisés	0,00	0,00
26...	Participations et créances rattachées		
27...	Autres immobilisations financières		
<b>Ressources propres internes de l'année (b) (2)</b>		<b>218 597,65</b>	<b>44 780,33</b>
15...	Provisions pour risques et charges		
169	Primes de remboursement des obligations	0,00	0,00
26...	Participations et créances rattachées		
27...	Autres immobilisations financières		
28...	Amortissement des immobilisations		
28182	Matériel de transport	45 000,00	40 999,33
28188	Autres	0,00	3 781,00
29...	Dépréciation des immobilisations		
39...	Dépréciat° des stocks et en-cours		
481...	Charges à répartir plusieurs exercices		
021	Virement de la section d'exploitation	173 597,65	0,00

	Opérations de l'exercice III	Restes à réaliser en recettes au 31/12	Solde d'exécution R001 de l'exercice précédent	Affectation R106 de l'exercice précédent	TOTAL IV
<b>Total ressources propres disponibles</b>	<b>44 780,33</b>	<b>0,00</b>	<b>0,00</b>	<b>1 814,50</b>	<b>46 594,83</b>

	Montant
<b>Dépenses à couvrir par des ressources propres</b>	<b>II 226 643,50</b>
<b>Ressources propres disponibles</b>	<b>IV 46 594,83</b>
<b>Solde</b>	<b>V = IV – II (3) -180 048,67</b>

(1) Les comptes 15, 169, 26, 27, 28, 29, 39 et 481 sont à détailler conformément au plan de comptes.

(2) Les comptes 15, 29 et 39 sont présentés uniquement si la commune ou l'établissement applique le régime des provisions budgétaires.

(3) Indiquer le signe algébrique.

<b>IV – ANNEXES</b>	<b>IV</b>
<b>ELEMENTS DU BILAN</b> <b>VARIATION DU PATRIMOINE (article R. 2313-3 du CGCT) – ENTREES</b>	<b>A8.1</b>

**A8.1 – ETAT DES ENTREES D'IMMOBILISATIONS**

Modalités et date d'acquisition	Désignation du bien	Valeur d'acquisition (coût historique)	Cumul des amortissements	Durée de l'amortissement
Acquisitions à titre onéreux				
22/02/2023	ENSEIGNE - VELOS STATION	1 777,00	0,00	10
13/03/2023	VELOS LIBRE SERVICE - 32 VÉLOS ELEC	105 898,60	0,00	5
13/03/2023	VELOS LIBRE SRVICE - 11 RACKS-MISE EN SERVICE VAE	32 175,00	0,00	10
03/04/2023	6 VELOS CARGOS AVEC BATTERIE + 6 BATTERIES	18 671,28	0,00	5
28/04/2023	VELOS STATION - ACHAT DE 165 VAE ET BATTERIES SUP	377 763,11	0,00	5
29/11/2023	AMENAGEMENT VELOSTATION	6 000,00	0,00	0
04/12/2023	AMENAGEMENT VELO LIBRE SERVICE	1 980,00	0,00	0
Acquisitions à titre gratuit				
Mise à disposition				
Affectation				
Mises en concession ou affermage				
Divers				
27/12/2023	AMENAGEMENT AUTOPARTAGE	1 970,00	0,00	15
<b>TOTAL GENERAL</b>		<b>546 234,99</b>	<b>0,00</b>	

<b>IV – ANNEXES</b>	<b>IV</b>
<b>ELEMENTS DU BILAN</b> <b>VARIATION DU PATRIMOINE (article R. 2313-3 du CGCT) – SORTIES</b>	<b>A8.2</b>

**A8.2 – ETAT DES SORTIES DES BIENS D'IMMOBILISATIONS**

Modalités et date de sortie	Désignation du bien	Valeur d'acquisition (coût historique)	Durée de l'amort.	Cumul des amort. antérieurs	Valeur nette comptable au jour de la cession	Prix de cession	Plus ou moins values
Cessions à titre onéreux							
Cessions à titre gratuit							
Mise à disposition							
Affectation							
Mises en concession ou affermage							
Mise à la réforme							
Divers							
<b>TOTAL GENERAL</b>		<b>0,00</b>					<b>0,00</b>

<b>IV – ANNEXES</b>	<b>IV</b>
<b>ELEMENTS DU BILAN OPERATIONS LIEES AUX CESSIONS</b>	<b>A8.3</b>

**A8.3 –OPERATIONS LIEES AUX CESSIONS**

<b>Produit des cessions</b>		<b>Réalisations</b>
Compte 775	Produits des cessions d'éléments d'actif	0,00
Compte 675	Valeurs comptables des éléments d'actif cédés	0,00

<b>IV – ANNEXES</b>	<b>IV</b>
<b>ELEMENTS DU BILAN</b> <b>VARIATION DU PATRIMOINE (article L. 300-5 du code de l'urbanisme) – ENTREES</b>	<b>A9.1</b>

**A9.1 – ETAT DES ENTREES D'IMMOBILISATIONS (L. 300-5 du code de l'urbanisme)**

Modalités et date d'acquisition	Désignation du bien	Valeur d'acquisition (coût historique)	Cumul des amortissements	Durée de l'amortissement
Acquisitions à titre onéreux				
Acquisitions à titre gratuit				
Mise à disposition				
Affectation				
Mises en concession ou affermage				
Divers				
<b>TOTAL GENERAL</b>		0,00	0,00	

<b>IV – ANNEXES</b>	<b>IV</b>
<b>ELEMENTS DU BILAN</b> <b>VARIATION DU PATRIMOINE (article L. 300-5 du code de l'urbanisme) – SORTIES</b>	<b>A9.2</b>

**A9.2 – ETAT DES SORTIES DES BIENS D'IMMOBILISATIONS (L. 300-5 du code de l'urbanisme)**

Modalités et date de sortie	Désignation du bien	Valeur d'acquisition (coût historique)	Durée de l'amort.	Cumul des amort. antérieurs	Valeur nette comptable au jour de la cession	Prix de cession	Plus ou moins values
Cessions à titre onéreux							
Cessions à titre gratuit							
Mise à disposition							
Affectation							
Mises en concession ou affermage							
Mise à la réforme							
Divers							
<b>TOTAL GENERAL</b>		0,00					0,00



# **CAMPING COMMUNAUTAIRE**



**REPUBLIQUE FRANÇAISE**

**COMMUNE dont la population est de 3500 habitants et plus - TROYES  
CHAMPAGNE METROPOLE (1)**

**AGREGE AU BUDGET PRINCIPAL DE TROYES CHAMPAGNE METROPOLE  
PRINCIPAL (2)**

Numéro SIRET : 20006925000237

POSTE COMPTABLE : SERVICE DE GESTION COMPTABLE TROYES

**M 14**

**Compte administratif  
voté par nature**

**BUDGET : CAMPING COMMUNAUTAIRE (3)**

**ANNEE 2023**

(1) Indiquer la nature juridique et le nom de la collectivité ou de l'établissement (commune, CCAS, EPCI, syndicat mixte, etc).

(2) A renseigner uniquement pour les budgets annexes.

(3) Indiquer le budget concerné : budget principal ou libellé du budget annexe.

# Sommaire

## I - Informations générales (5)

A - Informations statistiques, fiscales et financières	4
B - Modalités de vote du budget	5

## II - Présentation générale du budget

A1 - Vue d'ensemble - Exécution du budget et détail des restes à réaliser	6
A2 - Vue d'ensemble - Section de fonctionnement - Chapitres	8
A3 - Vue d'ensemble - Section d'investissement - Chapitres	9
B1 - Balance générale du budget - Dépenses	11
B2 - Balance générale du budget - Recettes	12

## III - Vote du budget

A1 - Section de fonctionnement - Détail des dépenses	13
A2 - Section de fonctionnement - Détail des recettes	14
B1 - Section d'investissement - Détail des dépenses	15
B2 - Section d'investissement - Détail des recettes	16
B3 - Opérations d'équipement - Détail des chapitres et articles	17

## IV - Annexes (6)

### A - Eléments du bilan

A1 - Présentation croisée par fonction (1)	Sans Objet
A1.1 - Présentation croisée par fonction - Détail fonctionnement	Sans Objet
A1.2 - Présentation croisée par fonction - Détail investissement	Sans Objet
A2.1 - Etat de la dette - Détail des crédits de trésorerie	18
A2.2 - Etat de la dette - Répartition par nature de dette	19
A2.3 - Etat de la dette - Répartition des emprunts par structure de taux	23
A2.4 - Etat de la dette - Typologie de la répartition de l'encours	24
A2.5 - Etat de la dette - Détail des opérations de couverture	25
A2.6 - Etat de la dette - Remboursement anticipé d'un emprunt avec refinancement	27
A2.7 - Etat de la dette - Emprunts renégociés au cours de l'année N	28
A2.8 - Etat de la dette - Dette pour financer l'emprunt d'un autre organisme	29
A2.9 - Etat de la dette - Autres dettes	30
A3 - Méthodes utilisées pour les amortissements	Sans Objet
A4 - Etat des provisions	Sans Objet
A5 - Etalement des provisions	Sans Objet
A6.1 - Equilibre des opérations financières - Dépenses	31
A6.2 - Equilibre des opérations financières - Recettes	32
A7.1.1 - Etats des dépenses et recettes des services d'eau et d'assainissement - Fonctionnement (2)	Sans Objet
A7.1.2 - Etats des dépenses et recettes des services d'eau et d'assainissement - Investissement (2)	Sans Objet
A7.2.1 - Etats des dépenses et recettes des services assujettis à la TVA - Fonctionnement (3)	Sans Objet
A7.2.2 - Etats des dépenses et recettes des services assujettis à la TVA - Investissement (3)	Sans Objet
A7.3.1 - Etats de la répartition de la TEOM - Fonctionnement (4)	Sans Objet
A7.3.2 - Etats de la répartition de la TEOM - Investissement (4)	Sans Objet
A7.4.1 - Etat de ventilation des dépenses liées à la gestion de la crise sanitaire du COVID-19 - Fonctionnement	Sans Objet
A7.4.2 - Etat de ventilation des dépenses liées à la gestion de la crise sanitaire du COVID-19 - Investissement	Sans Objet
A8 - Etat des charges transférées	Sans Objet
A9 - Détail des opérations pour le compte de tiers	Sans Objet
A10.1 - Variation du patrimoine (article R. 2313-3 du CGCT) - Entrées	33
A10.2 - Variation du patrimoine (article R. 2313-3 du CGCT) - Sorties	34
A10.3 - Opérations liées aux cessions	35
A10.4 - Variation du patrimoine (article L. 300-5 du code de l'urbanisme) - Entrées	36
A10.5 - Variation du patrimoine (article L. 300-5 du code de l'urbanisme) - Sorties	37
A11 - Etat des travaux en régie	Sans Objet
A12 - Emploi des crédits communautaires dans le cadre de la subvention globale	Sans Objet

### B - Engagements hors bilan

B1.1 - Etat des emprunts garantis par la commune ou l'établissement	Sans Objet
B1.2 - Calcul du ratio d'endettement relatif aux garanties d'emprunt	Sans Objet
B1.3 - Etat des contrats de crédit-bail	Sans Objet
B1.4 - Etat des contrats de partenariat public-privé	Sans Objet
B1.5 - Etat des autres engagements donnés	Sans Objet
B1.6 - Etat des engagements reçus	Sans Objet
B1.7 - Liste des concours attribués à des tiers en nature ou en subventions	Sans Objet

B2.1 - Etat des autorisations de programme et des crédits de paiement afférents	Sans Objet
B2.2 - Etat des autorisations d'engagement et des crédits de paiement afférents	Sans Objet
B3 - Emploi des recettes grevées d'une affectation spéciale	Sans Objet

**C - Autres éléments d'informations**

C1.1 - Etat du personnel	Sans Objet
C1.2 - Actions de formation des élus	Sans Objet
C2 - Liste des organismes dans lesquels a été pris un engagement financier	Sans Objet
C3.1 - Liste des organismes de regroupement auxquels adhère la commune ou l'établissement	Sans Objet
C3.2 - Liste des établissements publics créés	Sans Objet
C3.3 - Liste des services individualisés dans un budget annexe	Sans Objet
C3.4 - Liste des services assujettis à la TVA et non érigés en budget annexe	Sans Objet
C3.5 - Présentation agrégée du budget principal et des budgets annexes	Sans Objet
C3.6 - Identification des flux croisés	Sans Objet
C4 - Suivi des opérations au titre du nouveau programme national de renouvellement urbain	Sans Objet

**D - Décision en matière de taux de contributions directes - Arrêté et signatures**

D1 - Décision en matière de taux de contributions directes	Sans Objet
D2 - Arrêté et signatures	38

(1) Cette présentation est obligatoire pour les communes de 3 500 habitants et plus (art. L. 2312-3 du CGCT), les groupements comprenant au moins une commune de 3 500 habitants et plus (art. R. 5211-14 du CGCT) et leurs établissements publics. Il n'a cependant pas à être produit par les services à activité unique érigés en établissement public ou budget annexe. Les autres communes et établissements peuvent les présenter de manière facultative.

(2) Cet état ne peut être produit que par les communes dont la population est inférieure à 500 habitants qui gèrent les services de distribution de l'eau potable et d'assainissement sous forme de régie simple sans budget annexe (article L. 2221-11 du CGCT).

(3) Cf. article R. 2313-3 du CCGT.

(4) Cet état est obligatoirement produit par les communes et groupements de communes de 10 000 habitants et plus ayant institué la TEOM et assurant au moins la collecte des déchets ménagers.

(5) Les associations syndicales autorisées doivent utiliser leur état particulier « Informations générales » annexé à l'arrêté n° NOR : INTB1237402A, relatif au cadre budgétaire et comptable applicable aux associations syndicales autorisées.

(6) Les associations syndicales autorisées remplissent et joignent uniquement les états qui les concernent au titre de l'exercice et au titre du détail des comptes de bilan.

Préciser, pour chaque annexe, si l'état est sans objet le cas échéant.

<b>Code INSEE</b> 200069250	<b>TROYES CHAMPAGNE METROPOLE</b> <b>CAMPING COMMUNAUTAIRE</b>	<b>CA</b> <b>2023</b>
--------------------------------	---	--------------------------

<b>I – INFORMATIONS GENERALES</b>	<b>I</b>
<b>INFORMATIONS STATISTIQUES, FISCALES ET FINANCIERES</b>	<b>A</b>

Informations statistiques	Valeurs
Population totale (colonne h du recensement INSEE) :	0
Nombre de résidences secondaires (article R. 2313-1 <i>in fine</i> ) :	
Nom de l'EPCI à fiscalité propre auquel la commune adhère :	

Potentiel fiscal et financier (1)		Valeurs par hab. (population DGF)	Moyennes nationales du potentiel financier par habitants de la strate
Fiscal	Financier		
0.00	0.00	0.00	0.00

Informations financières – ratios (2)		Valeurs	Moyennes nationales de la strate (3)
1	Dépenses réelles de fonctionnement/population	0.00	
2	Produit des impositions directes/population	0.00	
3	Recettes réelles de fonctionnement/population	0.00	
4	Dépenses d'équipement brut/population	0.00	
5	Encours de dette/population	0.00	
6	DGF/population	0.00	
7	Dépenses de personnel/dépenses réelles de fonctionnement (2)	0.00	
8	Dépenses de fonct. et remb. dette en capital/recettes réelles de fonct. (2)	0.00	
9	Dépenses d'équipement brut/recettes réelles de fonctionnement (2)	0.00	
10	Encours de la dette/recettes réelles de fonctionnement (2)	0.00	

Dans l'ensemble des tableaux, les cases grisées ne doivent pas être remplies.

(1) Il s'agit du potentiel fiscal et du potentiel financier définis à l'article L. 2334-4 du code général des collectivités territoriales qui figurent sur la fiche de répartition de la DGF de l'exercice N-1 établie sur la base des informations N-2 (transmise par les services préfectoraux).

(2) Les ratios 1 à 6 sont obligatoires pour les communes de 3 500 habitants et plus et leurs établissements publics administratifs ainsi que pour les EPCI dotés d'une fiscalité propre comprenant au moins une commune de 3 500 habitants et plus.

Les ratios 7 à 10 sont obligatoires pour les communes de 10 000 habitants et plus et leurs établissements publics administratifs ainsi que pour les EPCI dotés d'une fiscalité propre comprenant au moins une commune de 10 000 habitants et plus (cf. articles L. 2313-1, L. 2313-2, R. 2313-1, R. 2313-2 et R. 5211-15 du CGCT). Pour les caisses des écoles, les EPCI non dotés d'une fiscalité propre et les syndicats mixtes associant exclusivement des communes et des EPCI, il conviendra d'appliquer les ratios prévus respectivement par les articles R. 2313-7, R. 5211-15 et R. 5711-3 du CGCT.

(3) Il convient d'indiquer les moyennes de la catégorie de l'organisme en cause (commune, communauté urbaine, communauté d'agglomération, ...) et les sources d'où sont tirées les informations (statistiques de la direction générale des collectivités locales ou de la direction générale de la comptabilité publique). Il s'agit des moyennes de la dernière année connue.

<b>I – INFORMATIONS GENERALES</b>	<b>I</b>
<b>MODALITES DE VOTE DU BUDGET</b>	<b>B</b>

**POUR MEMOIRE<sup>(1)</sup>**

I – L'assemblée délibérante a voté le présent budget par nature :

- au niveau (2) du chapitre pour la section de fonctionnement.
- au niveau (2) du chapitre pour la section d'investissement.
  - sans (3) les chapitres « opérations d'équipement » de l'état III B 3.
  - sans (4) vote formel sur chacun des chapitres.

La liste des articles spécialisés sur lesquels l'ordonnateur ne peut procéder à des virements d'article à article est la suivante :

II – En l'absence de mention au paragraphe I ci-dessus, le budget est réputé voté par chapitre, et, en section d'investissement, sans chapitre de dépense « opération d'équipement ».

III – Les provisions sont (5) semi-budgétaires (pas d'inscriptions en recettes de la section d'investissement) .

(1) Rappeler les modalités relatives au vote du budget.

(2) A compléter par « du chapitre » ou « de l'article ».

(3) Indiquer « avec » ou « sans » les chapitres opérations d'équipement.

(4) Indiquer « avec » ou « sans » vote formel.

(5) A compléter par un seul des deux choix suivants :

- semi-budgétaires (pas d'inscription en recette de la section d'investissement),
- budgétaires (délibération n° ..... du .....).

<b>II – PRESENTATION GENERALE DU BUDGET</b>	<b>II</b>
<b>VUE D'ENSEMBLE</b>	<b>A1</b>

## EXECUTION DU BUDGET

		DEPENSES		RECETTES	
REALISATIONS DE L'EXERCICE (mandats et titres)	Section de fonctionnement	A	27 763,36	G	82 301,40
	Section d'investissement	B	262 295,77	H	238 356,02

		+	+		
REPORTS DE L'EXERCICE N-1	Report en section de fonctionnement (002)	C	0,00 (si déficit)	I	0,00 (si excédent)
	Report en section d'investissement (001)	D	13 727,34 (si déficit)	J	0,00 (si excédent)

		=	=		
TOTAL (réalisations + reports)		= A+B+C+D	303 786,47	= G+H+I+J	320 657,42

RESTES A REALISER A REPORTER EN N+1 (1)	Section de fonctionnement	E	0,00	K	0,00
	Section d'investissement	F	106 870,95	L	90 000,00
	TOTAL des restes à réaliser à reporter en N+1	= E+F	106 870,95	= K+L	90 000,00

RESULTAT CUMULE	Section de fonctionnement	= A+C+E	27 763,36	= G+I+K	82 301,40
	Section d'investissement	= B+D+F	382 894,06	= H+J+L	328 356,02
	TOTAL CUMULE	= A+B+C+D+E+F	410 657,42	= G+H+I+J+K+L	410 657,42

## DETAIL DES RESTES A REALISER

Chap.	Libellé	Dépenses engagées non mandatées		Titres restant à émettre	
<b>TOTAL DE LA SECTION DE FONCTIONNEMENT</b>		E	0,00	K	0,00
011	Charges à caractère général		0,00		
012	Charges de personnel, frais assimilés		0,00		
014	Atténuations de produits		0,00		
65	Autres charges de gestion courante		0,00		
656	Frais fonctionnement des groupes d'élus		0,00		
66	Charges financières		0,00		
67	Charges exceptionnelles		0,00		
70	Produits services, domaine et ventes div				0,00
73	Impôts et taxes				0,00
74	Dotations et participations				0,00
75	Autres produits de gestion courante				0,00
013	Atténuations de charges				0,00
76	Produits financiers				0,00
77	Produits exceptionnels				0,00
<b>TOTAL DE LA SECTION D'INVESTISSEMENT</b>		F	106 870,95	L	90 000,00
010	Stocks (4)		0,00		0,00
024	Produits des cessions d'immobilisations				0,00
10	Dotations, fonds divers et réserves		0,00		0,00
13	Subventions d'investissement		0,00		90 000,00
16	Emprunts et dettes assimilées		0,00		0,00
18	Compte de liaison : affectat° (BA,régie) (6)		0,00		0,00
20	Immobilisations incorporelles		0,00		0,00
204	Subventions d'équipement versées		0,00		0,00



Chap.	Libellé	Dépenses engagées non mandatées	Titres restant à émettre
21	Immobilisations corporelles	0,00	0,00
22	Immobilisations reçues en affectation (5)	0,00	0,00
23	Immobilisations en cours	106 870,95	0,00
26	Participat° et créances rattachées	0,00	0,00
27	Autres immobilisations financières	0,00	0,00

(1) Les restes à réaliser de la section de fonctionnement correspondent en dépenses, aux dépenses engagées non mandatées et non rattachées telles qu'elles ressortent de la comptabilité des engagements et en recettes, aux recettes certaines n'ayant pas donné lieu à l'émission d'un titre et non rattachées (R. 2311-11 du CGCT).

Les restes à réaliser de la section d'investissement correspondent en dépenses, aux dépenses engagées non mandatées au 31/12 de l'exercice précédent telles qu'elles ressortent de la comptabilité des engagements et aux recettes certaines n'ayant pas donné lieu à l'émission d'un titre au 31/12 de l'exercice précédent (R. 2311-11 du CGCT).

(2) Le chapitre 45 doit être détaillé conformément au plan de compte, tant en dépenses qu'en recettes.

<b>II - PRESENTATION GENERALE DU BUDGET</b>	<b>II</b>
<b>SECTION DE FONCTIONNEMENT – CHAPITRES</b>	<b>A2</b>

## DEPENSES DE FONCTIONNEMENT

Chap.	Libellé	Crédits ouverts (BP+DM+RAR N-1)	Crédits employés (ou restant à employer)			Crédits annulés
			Mandats émis	Charg. rattachées	Restes à réaliser au 31/12	
011	Charges à caractère général	47 940,00	11 314,36	3 671,24	0,00	32 954,40
012	Charges de personnel, frais assimilés	19 300,00	4 168,00	0,00	0,00	15 132,00
014	Atténuations de produits	0,00	0,00	0,00	0,00	0,00
65	Autres charges de gestion courante	100,00	0,22	0,00	0,00	99,78
656	Frais fonctionnement des groupes d'élus	0,00	0,00	0,00	0,00	0,00
<b>Total des dépenses de gestion courante</b>		<b>67 340,00</b>	<b>15 482,58</b>	<b>3 671,24</b>	<b>0,00</b>	<b>48 186,18</b>
66	Charges financières	11 200,00	5 573,26	3 036,28	0,00	2 590,46
67	Charges exceptionnelles	500,00	0,00	0,00	0,00	500,00
68	Dotations provisions semi-budgétaires (1)	0,00	0,00			0,00
022	Dépenses imprévues	0,00				
<b>Total des dépenses réelles de fonctionnement</b>		<b>79 040,00</b>	<b>21 055,84</b>	<b>6 707,52</b>	<b>0,00</b>	<b>51 276,64</b>
023	Virement à la section d'investissement (2)	6 300,00				
042	Opérat° ordre transfert entre sections (2)	0,00	0,00			0,00
043	Opérat° ordre intérieur de la section (2)	0,00	0,00			0,00
<b>Total des dépenses d'ordre de fonctionnement</b>		<b>6 300,00</b>	<b>0,00</b>			<b>6 300,00</b>
<b>TOTAL</b>		<b>85 340,00</b>	<b>21 055,84</b>	<b>6 707,52</b>	<b>0,00</b>	<b>57 576,64</b>
<b>Pour information</b>		(3) <b>0,00</b>				
<b>D 002 Déficit de fonctionnement reporté de N-1</b>						

## RECETTES DE FONCTIONNEMENT

Chap.	Libellé	Crédits ouverts (BP+DM+RAR N-1)	Crédits employés (ou restant à employer)			Crédits annulés
			Titres émis	Prod. rattachées	Restes à réaliser au 31/12	
013	Atténuations de charges	0,00	0,00	0,00	0,00	0,00
70	Produits services, domaine et ventes div	8 500,00	5 837,67	0,00	0,00	2 662,33
73	Impôts et taxes	0,00	0,00	0,00	0,00	0,00
74	Dotations et participations	0,00	0,00	0,00	0,00	0,00
75	Autres produits de gestion courante	61 710,00	60 690,55	0,00	0,00	1 019,45
<b>Total des recettes de gestion courante</b>		<b>70 210,00</b>	<b>66 528,22</b>	<b>0,00</b>	<b>0,00</b>	<b>3 681,78</b>
76	Produits financiers	0,00	0,00	0,00	0,00	0,00
77	Produits exceptionnels	0,00	643,18	0,00	0,00	-643,18
78	Reprises provisions semi-budgétaires (1)	0,00	0,00			0,00
<b>Total des recettes réelles de fonctionnement</b>		<b>70 210,00</b>	<b>67 171,40</b>	<b>0,00</b>	<b>0,00</b>	<b>3 038,60</b>
042	Opérat° ordre transfert entre sections (2)	15 130,00	15 130,00			0,00
043	Opérat° ordre intérieur de la section (2)	0,00	0,00			0,00
<b>Total des recettes d'ordre de fonctionnement</b>		<b>15 130,00</b>	<b>15 130,00</b>			<b>0,00</b>
<b>TOTAL</b>		<b>85 340,00</b>	<b>82 301,40</b>	<b>0,00</b>	<b>0,00</b>	<b>3 038,60</b>
<b>Pour information</b>		(3) <b>0,00</b>				
<b>R 002 Excédent de fonctionnement reporté de N-1</b>						

(1) Si la commune ou l'établissement applique le régime des provisions semi-budgétaires.

(2) DF 023 = RI 021 ; DI 040 = RF 042 ; RI 040 = DF 042 ; DI 041 = RI 041 ; DF 043 = RF 043.

(3) Les lignes de report ne font pas l'objet d'émission de mandat ou de titre (inscrire le montant reporté).

<b>II – PRESENTATION GENERALE DU BUDGET</b>	<b>II</b>
<b>SECTION D'INVESTISSEMENT – CHAPITRES</b>	<b>A3</b>

**DEPENSES D'INVESTISSEMENT**

Chap.	Libellé	Crédits ouverts (BP+DM+RAR N-1)	Mandats émis	Restes à réaliser au 31/12	Crédits annulés
010	Stocks (3)	0,00	0,00	0,00	0,00
20	Immobilisations incorporelles (sauf 204)	0,00	0,00	0,00	0,00
204	Subventions d'équipement versées	0,00	0,00	0,00	0,00
21	Immobilisations corporelles	0,00	0,00	0,00	0,00
22	Immobilisations reçues en affectation (4)	0,00	0,00	0,00	0,00
23	Immobilisations en cours	542 911,11	218 901,51	106 870,95	217 138,65
	Total des opérations d'équipement	0,00	0,00	0,00	0,00
	<b>Total des dépenses d'équipement</b>	<b>542 911,11</b>	<b>218 901,51</b>	<b>106 870,95</b>	<b>217 138,65</b>
10	Dotations, fonds divers et réserves	0,00	0,00	0,00	0,00
13	Subventions d'investissement	0,00	0,00	0,00	0,00
16	Emprunts et dettes assimilées	9 300,00	4 450,00	0,00	4 850,00
18	Compte de liaison : affectat° (BA,régie) (5)	0,00	0,00	0,00	0,00
26	Participat° et créances rattachées	0,00	0,00	0,00	0,00
27	Autres immobilisations financières	0,00	0,00	0,00	0,00
020	Dépenses imprévues	0,00			
	<b>Total des dépenses financières</b>	<b>9 300,00</b>	<b>4 450,00</b>	<b>0,00</b>	<b>4 850,00</b>
45...	<b>Total des op. pour compte de tiers (6)</b>	<b>0,00</b>	<b>0,00</b>	<b>0,00</b>	<b>0,00</b>
	<b>Total des dépenses réelles d'investissement</b>	<b>552 211,11</b>	<b>223 351,51</b>	<b>106 870,95</b>	<b>221 988,65</b>
040	Opérat° ordre transfert entre sections (1)	15 130,00	15 130,00		0,00
041	Opérations patrimoniales (1)	50 000,00	23 814,26		26 185,74
	<b>Total des dépenses d'ordre d'investissement</b>	<b>65 130,00</b>	<b>38 944,26</b>		<b>26 185,74</b>
	<b>TOTAL</b>	<b>617 341,11</b>	<b>262 295,77</b>	<b>106 870,95</b>	<b>248 174,39</b>
	<b>Pour information</b>	(2) 13 727,34			
	<b>D 001 Solde d'exécution négatif reporté de N-1</b>				

**RECETTES D'INVESTISSEMENT**

Chap.	Libellé	Crédits ouverts (BP+DM+RAR N-1)	Titres émis	Restes à réaliser au 31/12	Crédits annulés
010	Stocks (3)	0,00	0,00	0,00	0,00
13	Subventions d'investissement	184 000,00	90 000,00	90 000,00	4 000,00
16	Emprunts et dettes assimilées (hors 165)	376 226,69	110 000,00	0,00	266 226,69
20	Immobilisations incorporelles (sauf 204)	0,00	0,00	0,00	0,00
204	Subventions d'équipement versées	0,00	0,00	0,00	0,00
21	Immobilisations corporelles	0,00	0,00	0,00	0,00
22	Immobilisations reçues en affectation (4)	0,00	0,00	0,00	0,00
23	Immobilisations en cours	0,00	0,00	0,00	0,00
	<b>Total des recettes d'équipement</b>	<b>560 226,69</b>	<b>200 000,00</b>	<b>90 000,00</b>	<b>270 226,69</b>
10	Dotations, fonds divers et réserves (hors 1068)	0,00	0,00	0,00	0,00
1068	Excédents de fonctionnement capitalisés (7)	14 541,76	14 541,76	0,00	0,00
138	Autres subvent° invest. non transf.	0,00	0,00	0,00	0,00
165	Dépôts et cautionnements reçus	0,00	0,00	0,00	0,00
18	Compte de liaison : affectat° (BA,régie)	0,00	0,00	0,00	0,00
26	Participat° et créances rattachées	0,00	0,00	0,00	0,00
27	Autres immobilisations financières	0,00	0,00	0,00	0,00
024	Produits des cessions d'immobilisations	0,00		0,00	
	<b>Total des recettes financières</b>	<b>14 541,76</b>	<b>14 541,76</b>	<b>0,00</b>	<b>0,00</b>
45...	<b>Total des op. pour le compte de tiers (6)</b>	<b>0,00</b>	<b>0,00</b>	<b>0,00</b>	<b>0,00</b>
	<b>Total des recettes réelles d'investissement</b>	<b>574 768,45</b>	<b>214 541,76</b>	<b>90 000,00</b>	<b>270 226,69</b>
021	Virement de la sect° de fonctionnement (1)	6 300,00			
040	Opérat° ordre transfert entre sections (1)	0,00	0,00		0,00
041	Opérations patrimoniales (1)	50 000,00	23 814,26		26 185,74
	<b>Total des recettes d'ordre d'investissement</b>	<b>56 300,00</b>	<b>23 814,26</b>		<b>32 485,74</b>
	<b>TOTAL</b>	<b>631 068,45</b>	<b>238 356,02</b>	<b>90 000,00</b>	<b>302 712,43</b>

## TROYES CHAMPAGNE METROPOLE - CAMPING COMMUNAUTAIRE - CA - 2023

Chap.	Libellé	Crédits ouverts (BP+DM+RAR N-1)	Titres émis	Restes à réaliser au 31/12	Crédits annulés
	<b>Pour information</b> <b>R 001 Solde d'exécution positif reporté de N-1</b>	(2) <b>0,00</b>			

(1) DF 023 = RI 021 ; DI 040 = RF 042 ; RI 040 = DF 042 ; DI 041 = RI 041 ; DF 043 = RF 043.

(2) Les lignes de report ne font pas l'objet d'émission de mandat ou de titre (inscrire le montant reporté).

(3) A servir uniquement dans le cadre d'un suivi des stocks selon la méthode de l'inventaire permanent simplifié autorisée pour les seules opérations d'aménagements (lotissement, ZAC...) par ailleurs retracées dans le cadre de budgets annexes.

(4) En dépenses, le chapitre 22 retrace les travaux d'investissement réalisés sur les biens reçus en affectation. En recette, il retrace, le cas échéant, l'annulation de tels travaux effectués sur un exercice antérieur.

(5) A servir uniquement lorsque la commune ou l'établissement effectue une dotation initiale en espèces au profit d'un service public non personnalisé qu'elle ou qu'il crée.

(6) Seul le total des opérations pour compte de tiers figure sur cet état (voir le détail Annexe IV A9).

(7) Le compte 1068 n'est pas un chapitre mais un article du chapitre 10.

<b>II – PRESENTATION GENERALE DU BUDGET</b>	<b>II</b>
<b>BALANCE GENERALE DU BUDGET</b>	<b>B1</b>

## 1 – Mandats émis (y compris sur les restes à réaliser N-1)

	FONCTIONNEMENT	Opérations réelles (1)	Opérations d'ordre (2)	TOTAL
011	Charges à caractère général	14 985,60		14 985,60
012	Charges de personnel, frais assimilés	4 168,00		4 168,00
014	Atténuations de produits	0,00		0,00
60	<i>Achats et variation des stocks (3)</i>		0,00	0,00
65	Autres charges de gestion courante	0,22		0,22
656	Frais fonctionnement des groupes d'élus (4)	0,00		0,00
66	Charges financières	8 609,54	0,00	8 609,54
67	Charges exceptionnelles	0,00	0,00	0,00
68	Dot. aux amortissements et provisions	0,00	0,00	0,00
71	<i>Production stockée (ou déstockage) (3)</i>		0,00	0,00
<b>Dépenses de fonctionnement – Total</b>		<b>27 763,36</b>	<b>0,00</b>	<b>27 763,36</b>
<b>Pour information</b>				<b>0,00</b>
<b>D 002 Déficit de fonctionnement reporté de N-1</b>				<b>0,00</b>

	INVESTISSEMENT	Opérations réelles (1)	Opérations d'ordre (2)	TOTAL
10	Dotations, fonds divers et réserves	0,00	0,00	0,00
13	Subventions d'investissement	0,00	15 130,00	15 130,00
15	<i>Provisions pour risques et charges (5)</i>		0,00	0,00
16	Emprunts et dettes assimilées (sauf 1688 non budgétaire)	4 450,00	0,00	4 450,00
18	Compte de liaison : affectat° (BA,régie)	(8) 0,00		0,00
	Total des opérations d'équipement	0,00		0,00
19	<i>Neutral. et régul. d'opérations (5)</i>		0,00	0,00
20	Immobilisations incorporelles (sauf 204) (6)	0,00	0,00	0,00
204	Subventions d'équipement versées	0,00	0,00	0,00
21	Immobilisations corporelles (6)	0,00	0,00	0,00
22	Immobilisations reçues en affectation (6)	(9) 0,00	0,00	0,00
23	Immobilisations en cours (6)	218 901,51	23 814,26	242 715,77
26	Participations et créances rattachées	0,00	0,00	0,00
27	Autres immobilisations financières	0,00	0,00	0,00
28	<i>Amortissement des immobilisations (reprises)</i>		0,00	0,00
29	<i>Prov. pour dépréciat° immobilisations (5)</i>		0,00	0,00
39	<i>Prov. dépréciat° des stocks et en-cours (5)</i>		0,00	0,00
45...	Total des opérations pour compte de tiers (7)	0,00	0,00	0,00
481	<i>Charges à rép. sur plusieurs exercices</i>		0,00	0,00
49	<i>Prov. dépréc. comptes de tiers (5)</i>		0,00	0,00
59	<i>Prov. dépréc. comptes financiers (5)</i>		0,00	0,00
3...	Stocks	0,00	0,00	0,00
<b>Dépenses d'investissement – Total</b>		<b>223 351,51</b>	<b>38 944,26</b>	<b>262 295,77</b>
<b>Pour information</b>				<b>13 727,34</b>
<b>D 001 Solde d'exécution négatif reporté de N-1</b>				<b>13 727,34</b>

(1) Y compris les opérations relatives au rattachement des charges et des produits et les opérations d'ordre semi-budgétaires.

(2) Voir liste des opérations d'ordre.

(3) Permet de retracer des opérations particulières telles que les opérations de stocks liées à la tenue d'un inventaire permanent simplifié.

(4) Communes, communautés d'agglomération et communautés urbaines de plus de 100 000 habitants.

(5) Si la commune ou l'établissement applique le régime des provisions budgétaires.

(6) Hors chapitres « opérations d'équipement ».

(7) Seul le total des opérations pour compte de tiers figure sur cet état (voir le détail Annexe IV A9).

(8) A servir uniquement lorsque la commune ou l'établissement effectue une dotation initiale en espèces au profit d'un service public non personnalisé qu'elle ou qu'il crée.

(9) En dépenses, le chapitre 22 retrace les travaux d'investissement réalisés sur les biens reçus en affectation. En recette, il retrace, le cas échéant, l'annulation de tels travaux effectués sur un exercice antérieur.

<b>II – PRESENTATION GENERALE DU BUDGET</b>	<b>II</b>
<b>BALANCE GENERALE DU BUDGET</b>	<b>B2</b>

### 2 – Titres émis (y compris sur les restes à réaliser N-1)

	FONCTIONNEMENT	Opérations réelles (1)	Opérations d'ordre (2)	TOTAL
013	Atténuations de charges	0,00		0,00
60	Achats et variation des stocks (3)		0,00	0,00
70	Produits services, domaine et ventes div	5 837,67		5 837,67
71	Production stockée (ou déstockage)		0,00	0,00
72	Production immobilisée		0,00	0,00
73	Impôts et taxes	0,00		0,00
74	Dotations et participations	0,00		0,00
75	Autres produits de gestion courante	60 690,55	0,00	60 690,55
76	Produits financiers	0,00	0,00	0,00
77	Produits exceptionnels	643,18	15 130,00	15 773,18
78	Reprise sur amortissements et provisions	0,00	0,00	0,00
79	Transferts de charges		0,00	0,00
<b>Recettes de fonctionnement – Total</b>		<b>67 171,40</b>	<b>15 130,00</b>	<b>82 301,40</b>
<b>Pour information</b>				<b>0,00</b>
<b>R 002 Excédent de fonctionnement reporté de N-1</b>				<b>0,00</b>

	INVESTISSEMENT	Opérations réelles (1)	Opérations d'ordre (2)	TOTAL
10	Dotations, fonds divers et réserves (sauf 1068)	0,00	0,00	0,00
1068	Excédents de fonctionnement capitalisés	14 541,76		14 541,76
13	Subventions d'investissement	90 000,00	0,00	90 000,00
15	Provisions pour risques et charges (4)		0,00	0,00
16	Emprunts et dettes assimilées (sauf 1688 non budgétaire)	110 000,00	0,00	110 000,00
18	Compte de liaison : affectat° (BA,régie)	(8) 0,00		0,00
19	Neutral. et régul. d'opérations		0,00	0,00
20	Immobilisations incorporelles (sauf 204) (5)	0,00	0,00	0,00
204	Subventions d'équipement versées	0,00	0,00	0,00
21	Immobilisations corporelles(5)	0,00	0,00	0,00
22	Immobilisations reçues en affectation(5)	(9) 0,00	0,00	0,00
23	Immobilisations en cours(5)	0,00	23 814,26	23 814,26
26	Participations et créances rattachées	0,00	0,00	0,00
27	Autres immobilisations financières	0,00	0,00	0,00
28	Amortissement des immobilisations		0,00	0,00
29	Prov. pour dépréciat° immobilisations (4)		0,00	0,00
39	Prov. dépréciat° des stocks et en-cours (4)		0,00	0,00
45...	Opérations pour compte de tiers (7)	0,00	0,00	0,00
481	Charges à rép. sur plusieurs exercices		0,00	0,00
49	Prov. dépréc. comptes de tiers (4)		0,00	0,00
59	Prov. dépréc. comptes financiers (4)		0,00	0,00
3...	Stocks	0,00	0,00	0,00
<b>Recettes d'investissement – Total</b>		<b>214 541,76</b>	<b>23 814,26</b>	<b>238 356,02</b>
<b>Pour information</b>				<b>0,00</b>
<b>R 001 Solde d'exécution positif reporté de N-1</b>				<b>0,00</b>

(1) Y compris les opérations relatives au rattachement des charges et des produits et les opérations d'ordre semi-budgétaires.

(2) Voir liste des opérations d'ordre.

(3) Permet de retracer des opérations particulières telles que les opérations de stocks liées à la tenue d'un inventaire permanent simplifié.

(4) Si la commune ou l'établissement applique le régime des provisions budgétaires.

(5) Hors chapitres « opérations d'équipement ».

(6) Seul le total des opérations pour compte de tiers figure sur cet état (voir le détail Annexe IV A9).

(7) A servir uniquement lorsque la commune ou l'établissement effectue une dotation initiale en espèces au profit d'un service public non personnalisé qu'elle ou qu'il crée.

(8) En dépenses, le chapitre 22 retrace les travaux d'investissement réalisés sur les biens reçus en affectation. En recette, il retrace, le cas échéant, l'annulation de tels travaux effectués sur un exercice antérieur.

III – VOTE DU BUDGET						III
SECTION DE FONCTIONNEMENT – DETAIL DES DEPENSES						A1
Chap/ art (1)	Libellé (1)	Crédits ouverts (BP+DM+RAR N-1)	Crédits employés (ou restant à employer)			Crédits annulés
			Mandats émis	Charges rattachées	Restes à réaliser au 31/12	
<b>011</b>	<b>Charges à caractère général</b>	<b>47 940,00</b>	<b>11 314,36</b>	<b>3 671,24</b>	<b>0,00</b>	<b>32 954,40</b>
60611	Eau et assainissement	431,00	428,59	0,00	0,00	2,41
60612	Energie - Electricité	3 619,00	1 934,40	1 331,24	0,00	353,36
61521	Entretien terrains	14 250,00	8 272,87	0,00	0,00	5 977,13
6156	Maintenance	2 340,00	0,00	2 340,00	0,00	0,00
627	Services bancaires et assimilés	500,00	133,50	0,00	0,00	366,50
62871	Remb. frais à la collectivité de rattach	4 300,00	545,00	0,00	0,00	3 755,00
63512	Taxes foncières	21 000,00	0,00	0,00	0,00	21 000,00
63513	Autres impôts locaux	1 500,00	0,00	0,00	0,00	1 500,00
<b>012</b>	<b>Charges de personnel, frais assimilés</b>	<b>19 300,00</b>	<b>4 168,00</b>	<b>0,00</b>	<b>0,00</b>	<b>15 132,00</b>
6215	Personnel affecté par CL de rattachement	19 300,00	4 168,00	0,00	0,00	15 132,00
<b>014</b>	<b>Atténuations de produits</b>	<b>0,00</b>	<b>0,00</b>	<b>0,00</b>	<b>0,00</b>	<b>0,00</b>
<b>65</b>	<b>Autres charges de gestion courante</b>	<b>100,00</b>	<b>0,22</b>	<b>0,00</b>	<b>0,00</b>	<b>99,78</b>
65888	Autres	100,00	0,22	0,00	0,00	99,78
<b>656</b>	<b>Frais fonctionnement des groupes d'élus</b>	<b>0,00</b>	<b>0,00</b>	<b>0,00</b>	<b>0,00</b>	<b>0,00</b>
<b>TOTAL DEPENSES DE GESTION DES SERVICES (a) = (011+012+014+65+656)</b>		<b>67 340,00</b>	<b>15 482,58</b>	<b>3 671,24</b>	<b>0,00</b>	<b>48 186,18</b>
<b>66</b>	<b>Charges financières (b)</b>	<b>11 200,00</b>	<b>5 573,26</b>	<b>3 036,28</b>	<b>0,00</b>	<b>2 590,46</b>
66111	Intérêts réglés à l'échéance	11 200,00	5 573,26	0,00	0,00	5 626,74
66112	Intérêts - Rattachement des ICNE	0,00	0,00	3 036,28	0,00	-3 036,28
<b>67</b>	<b>Charges exceptionnelles (c)</b>	<b>500,00</b>	<b>0,00</b>	<b>0,00</b>	<b>0,00</b>	<b>500,00</b>
6711	Intérêts moratoires, pénalités / marché	500,00	0,00	0,00	0,00	500,00
<b>68</b>	<b>Dotations provisions semi-budgétaires (d) (3)</b>	<b>0,00</b>	<b>0,00</b>	<b>0,00</b>	<b>0,00</b>	<b>0,00</b>
<b>022</b>	<b>Dépenses imprévues (e)</b>	<b>0,00</b>				
<b>TOTAL DES DEPENSES REELLES = a+b+c+d+e</b>		<b>79 040,00</b>	<b>21 055,84</b>	<b>6 707,52</b>	<b>0,00</b>	<b>51 276,64</b>
<b>023</b>	<b>Virement à la section d'investissement</b>	<b>6 300,00</b>	<b>0,00</b>			<b>6 300,00</b>
<b>042</b>	<b>Opérat° ordre transfert entre sections (4) (5) (6)</b>	<b>0,00</b>	<b>0,00</b>			<b>0,00</b>
<b>TOTAL DES PRELEVEMENTS AU PROFIT DE LA SECTION D'INVESTISSEMENT</b>		<b>6 300,00</b>	<b>0,00</b>			<b>6 300,00</b>
<b>043</b>	<b>Opérat° ordre intérieur de la section (7)</b>	<b>0,00</b>	<b>0,00</b>			<b>0,00</b>
<b>TOTAL DES DEPENSES D'ORDRE</b>		<b>6 300,00</b>	<b>0,00</b>			<b>6 300,00</b>
<b>TOTAL DES DEPENSES DE FONCTIONNEMENT DE L'EXERCICE (= Total des opérations réelles et d'ordre)</b>		<b>85 340,00</b>	<b>21 055,84</b>	<b>6 707,52</b>	<b>0,00</b>	<b>57 576,64</b>
<b>Pour information D 002 Déficit de fonctionnement reporté de N-1</b>		<b>0,00</b>				

### Détail du calcul des ICNE au compte 66112 (2)

Montant des ICNE de l'exercice	0,00
Montant des ICNE de l'exercice N-1	0,00
= Différence ICNE N – ICNE N-1	3 036,28

- (1) Détailler les chapitres budgétaires par article conformément au plan de comptes appliqué par la commune ou l'établissement.
- (2) Si le mandatement des ICNE de l'exercice est inférieur au montant de l'exercice N-1, le montant du compte 66112 sera négatif.
- (3) Si la commune ou l'établissement applique le régime des provisions semi-budgétaires.
- (4) Cf. définition du chapitre des opérations d'ordre, *DF 042 = RI 040*.
- (5) Dont 675 et 676.
- (6) Le compte 6815 peut figurer dans le détail du chapitre 042 si la commune ou l'établissement applique le régime des provisions budgétaires.
- (7) Chapitre destiné à retracer les opérations particulières telles que les opérations de stocks ou liées à la tenue d'un inventaire permanent simplifié.

III – VOTE DU BUDGET						III
SECTION DE FONCTIONNEMENT – DETAIL DES RECETTES						A2
Chap/ art(1)	Libellé (1)	Crédits ouverts (BP+DM+RAR N-1)	Crédits employés (ou restant à employer)			Crédits annulés
			Titres émis	Produits rattachés	Restes à réaliser au 31/12	
013	Atténuations de charges	0,00	0,00	0,00	0,00	0,00
70	Produits services, domaine et ventes div	8 500,00	5 837,67	0,00	0,00	2 662,33
70323	Redev. occupat° domaine public communal	0,00	2 000,00	0,00	0,00	-2 000,00
70878	Remb. frais par d'autres redevables	8 500,00	3 837,67	0,00	0,00	4 662,33
73	Impôts et taxes	0,00	0,00	0,00	0,00	0,00
74	Dotations et participations	0,00	0,00	0,00	0,00	0,00
75	Autres produits de gestion courante	61 710,00	60 690,55	0,00	0,00	1 019,45
7552	Prise en charge déficit BA administratif	61 610,00	60 690,55	0,00	0,00	919,45
7588	Autres produits div. de gestion courante	100,00	0,00	0,00	0,00	100,00
<b>TOTAL = RECETTES DE GESTION DES SERVICES (a) = 70+73+74+75+013</b>		<b>70 210,00</b>	<b>66 528,22</b>	<b>0,00</b>	<b>0,00</b>	<b>3 681,78</b>
76	Produits financiers (b)	0,00	0,00	0,00	0,00	0,00
77	Produits exceptionnels (c)	0,00	643,18	0,00	0,00	-643,18
7788	Produits exceptionnels divers	0,00	643,18	0,00	0,00	-643,18
78	Reprises provisions semi-budgétaires (d) (2)	0,00	0,00	0,00	0,00	0,00
<b>TOTAL DES RECETTES REELLES =a+b+c+d</b>		<b>70 210,00</b>	<b>67 171,40</b>	<b>0,00</b>	<b>0,00</b>	<b>3 038,60</b>
042	Opérat° ordre transfert entre sections (3) (4) (5)	15 130,00	15 130,00			0,00
777	Quote-part subv invest transf cpte résul	15 130,00	15 130,00			0,00
043	Opérat° ordre intérieur de la section (6)	0,00	0,00			0,00
<b>TOTAL DES RECETTES D'ORDRE</b>		<b>15 130,00</b>	<b>15 130,00</b>			<b>0,00</b>
<b>TOTAL DES RECETTES DE FONCTIONNEMENT DE L'EXERCICE (=Total des opérations réelles et d'ordre)</b>		<b>85 340,00</b>	<b>82 301,40</b>	<b>0,00</b>	<b>0,00</b>	<b>3 038,60</b>
Pour information R 002 Excédent de fonctionnement reporté de N-1		0,00				

#### Détail du calcul des ICNE au compte 7622

Montant des ICNE de l'exercice	0,00
Montant des ICNE de l'exercice N-1	0,00
= Différence ICNE N – ICNE N-1	0,00

(1) Détailler les chapitres budgétaires par article conformément au plan de comptes appliqué par la commune ou l'établissement.

(2) Si la commune ou l'établissement applique le régime des provisions semi-budgétaires.

(3) Cf. définitions du chapitre des opérations d'ordre, RF 042 = DI 040.

(4) Dont 776.

(5) Le compte 7815 peut figurer dans le détail du chapitre 042 si la commune ou l'établissement applique le régime des provisions budgétaires.

(6) Chapitre destiné à retracer les opérations particulières telles que les opérations de stocks ou liées à la tenue d'un inventaire permanent simplifié.



III – VOTE DU BUDGET					III
SECTION D'INVESTISSEMENT – DETAIL DES DEPENSES					B1
Chap/ art (1)	Libellé (1)	Crédits ouverts (BP+DM+RAR N-1)	Mandats émis	Restes à réaliser au 31/12	Crédits annulés
010	Stocks	0,00	0,00	0,00	0,00
20	Immobilisations incorporelles (sauf opérations et 204)	0,00	0,00	0,00	0,00
204	Subventions d'équipement versées (sauf opérations)	0,00	0,00	0,00	0,00
21	Immobilisations corporelles (sauf opérations)	0,00	0,00	0,00	0,00
22	Immobilisations reçues en affectation (sauf opérations)	0,00	0,00	0,00	0,00
23	Immobilisations en cours (sauf opérations)	542 911,11	218 901,51	106 870,95	217 138,65
2317	Immo. corporelles reçues mise à dispo.	492 911,11	218 901,51	106 870,95	167 138,65
238	Avances versées commandes immo. incorp.	50 000,00	0,00	0,00	50 000,00
<b>Total des dépenses d'équipement</b>		<b>542 911,11</b>	<b>218 901,51</b>	<b>106 870,95</b>	<b>217 138,65</b>
10	Dotations, fonds divers et réserves	0,00	0,00	0,00	0,00
13	Subventions d'investissement	0,00	0,00	0,00	0,00
16	Emprunts et dettes assimilées	9 300,00	4 450,00	0,00	4 850,00
1641	Emprunts en euros	9 300,00	4 450,00	0,00	4 850,00
18	Compte de liaison : affectat° (BA,régie)	0,00	0,00	0,00	0,00
26	Participat° et créances rattachées	0,00	0,00	0,00	0,00
27	Autres immobilisations financières	0,00	0,00	0,00	0,00
020	Dépenses imprévues	0,00			
<b>Total des dépenses financières</b>		<b>9 300,00</b>	<b>4 450,00</b>	<b>0,00</b>	<b>4 850,00</b>
<b>Total des dépenses d'opérations pour compte de tiers</b>		<b>0,00</b>	<b>0,00</b>	<b>0,00</b>	<b>0,00</b>
<b>TOTAL DEPENSES REELLES</b>		<b>552 211,11</b>	<b>223 351,51</b>	<b>106 870,95</b>	<b>221 988,65</b>
040	Opérat° ordre transfert entre sections (4)	15 130,00	15 130,00		0,00
	Reprises sur autofinancement antérieur (5)	15 130,00	15 130,00		0,00
139141	Sub. transf. cpte résult. Communes du GFP	15 130,00	15 130,00		0,00
	Charges transférées (6)	0,00	0,00		0,00
041	Opérations patrimoniales (7)	50 000,00	23 814,26		26 185,74
2317	Immo. corporelles reçues mise à dispo.	50 000,00	23 814,26		26 185,74
<b>TOTAL DEPENSES D'ORDRE</b>		<b>65 130,00</b>	<b>38 944,26</b>		<b>26 185,74</b>
<b>TOTAL DES DEPENSES D'INVESTISSEMENT DE L'EXERCICE (= Total des dépenses réelles et d'ordre)</b>		<b>617 341,11</b>	<b>262 295,77</b>	<b>106 870,95</b>	<b>248 174,39</b>
<b>Pour information</b>		<b>13 727,34</b>			
<b>D 001 Solde d'exécution négatif reporté de N-1</b>					

(1) Détailler les chapitres budgétaires par article conformément au plan de comptes appliqué par la commune ou l'établissement.

(2) Voir état III B3 pour le détail des opérations d'équipement.

(3) Voir annexes IV A9 pour le détail des opérations pour compte de tiers.

(4) Cf. définitions du chapitre d'opérations d'ordre, DI 040=RF 042.

(5) Les comptes 15, 29, 39, 49 et 59 peuvent figurer dans le détail du chapitre 040 si la commune ou l'établissement applique le régime des provisions budgétaires.

(6) Dont 192.

(7) Cf. définitions du chapitre des opérations d'ordre, DI 041=RI 041.

<b>III – VOTE DU BUDGET</b>					<b>III</b>
<b>SECTION D'INVESTISSEMENT – DETAIL DES RECETTES</b>					<b>B2</b>
<b>Chap/ art (1)</b>	<b>Libellé (1)</b>	<b>Crédits ouverts (BP+DM+RAR N-1)</b>	<b>Titres émis</b>	<b>Restes à réaliser au 31/12</b>	<b>Crédits annulés</b>
010	Stocks	0,00	0,00	0,00	0,00
13	Subventions d'investissement	184 000,00	90 000,00	90 000,00	4 000,00
1313	Subv. transf. Départements	184 000,00	0,00	0,00	184 000,00
1323	Subv. non transf. Départements	0,00	90 000,00	90 000,00	-180 000,00
16	Emprunts et dettes assimilées(hors 165)	376 226,69	110 000,00	0,00	266 226,69
1641	Emprunts en euros	376 226,69	110 000,00	0,00	266 226,69
20	Immobilisations incorporelles(sauf 204)	0,00	0,00	0,00	0,00
204	Subventions d'équipement versées	0,00	0,00	0,00	0,00
21	Immobilisations corporelles	0,00	0,00	0,00	0,00
22	Immobilisations reçues en affectation	0,00	0,00	0,00	0,00
23	Immobilisations en cours	0,00	0,00	0,00	0,00
<b>Total des recettes d'équipement</b>		<b>560 226,69</b>	<b>200 000,00</b>	<b>90 000,00</b>	<b>270 226,69</b>
10	Dotations, fonds divers et réserves	14 541,76	14 541,76	0,00	0,00
1068	Excédents de fonctionnement capitalisés	14 541,76	14 541,76	0,00	0,00
138	Autres subvent° invest. non transf.	0,00	0,00	0,00	0,00
165	Dépôts et cautionnements reçus	0,00	0,00	0,00	0,00
18	Compte de liaison : affectat° (BA,régie)	0,00	0,00	0,00	0,00
26	Participat° et créances rattachées	0,00	0,00	0,00	0,00
27	Autres immobilisations financières	0,00	0,00	0,00	0,00
024	Produits des cessions d'immobilisations	0,00		0,00	
<b>Total des recettes financières</b>		<b>14 541,76</b>	<b>14 541,76</b>	<b>0,00</b>	<b>0,00</b>
<b>Total des recettes d'opérations pour compte de tiers</b>		<b>0,00</b>	<b>0,00</b>	<b>0,00</b>	<b>0,00</b>
<b>TOTAL DES RECETTES REELLES</b>		<b>574 768,45</b>	<b>214 541,76</b>	<b>90 000,00</b>	<b>270 226,69</b>
021	Virement de la sect° de fonctionnement	6 300,00			
040	Opérat° ordre transfert entre sections (3) (4)	0,00	0,00		0,00
<b>TOTAL DES PRELEVEMENTS PROVENANT DE LA SECTION DE FONCTIONNEMENT</b>		<b>6 300,00</b>	<b>0,00</b>		<b>6 300,00</b>
041	Opérations patrimoniales (5)	50 000,00	23 814,26		26 185,74
238	Avances versées commandes immo. incorp.	50 000,00	23 814,26		26 185,74
<b>TOTAL DES RECETTES D'ORDRE</b>		<b>56 300,00</b>	<b>23 814,26</b>		<b>32 485,74</b>
<b>TOTAL DES RECETTES D'INVESTISSEMENT DE L'EXERCICE (= Total des recettes réelles et d'ordre)</b>		<b>631 068,45</b>	<b>238 356,02</b>	<b>90 000,00</b>	<b>302 712,43</b>
<b>Pour information R 001 Solde d'exécution positif reporté de N-1</b>		<b>0,00</b>			

(1) Détailler les chapitres budgétaires par article conformément au plan de comptes appliqué par la commune ou l'établissement.

(2) Voir annexes IV A9 pour le détail des opérations pour compte de tiers.

(3) Cf. définition du chapitre des opérations d'ordre, RI 040 = DF 042.

(4) Les comptes 15, 29, 39, 49 et 59 peuvent figurer dans le détail du chapitre 040 si la commune ou l'établissement applique le régime des provisions budgétaires.

(5) Cf. définitions du chapitre des opérations d'ordre, DI 041= RI 041.

<b>III – VOTE DU BUDGET</b>	<b>III</b>
<b>DETAIL DES CHAPITRES D'OPERATION D'EQUIPEMENT</b>	<b>B3</b>

Cet état ne contient pas d'information.

<b>IV – ANNEXES</b>	<b>IV</b>
<b>ELEMENTS DU BILAN – ETAT DE LA DETTE – DETAIL DES CREDITS DE TRESORERIE</b>	<b>A2.1</b>

**A2.1 – DETAIL DES CREDITS DE TRESORERIE (1)**

Nature (Pour chaque ligne, indiquer le numéro de contrat)	Date de la décision de réaliser la ligne de trésorerie (2)	Montant maximum autorisé au 01/01/N	Montant des tirages N	Montant des remboursements N		Encours restant dû au 31/12/N
				Intérêts (3)	Remboursement du tirage	
5191 Avances du Trésor						
5192 Avances de trésorerie						
51931 Lignes de trésorerie						
51932 Lignes de trésorerie liées à un emprunt						
5194 Billets de trésorerie						
5198 Autres crédits de trésorerie						
<b>519 Crédits de trésorerie (Total)</b>		<b>0,00</b>	<b>0,00</b>	<b>0,00</b>	<b>0,00</b>	<b>0,00</b>

(1) Circulaire n° NOR : INTB8900071C du 22/02/1989.

(2) Indiquer la date de la délibération de l'assemblée autorisant la ligne de trésorerie ou la date de la décision de l'ordonnateur de réaliser la ligne de trésorerie sur la base d'un montant maximum autorisé par l'organe délibérant (article L. 2122-22 du CGCT).

(3) Il s'agit des intérêts comptabilisés au compte 6615.

<b>IV – ANNEXES</b>	<b>IV</b>
<b>ELEMENTS DU BILAN – ETAT DE LA DETTE – REPARTITION PAR NATURE DE DETTE</b>	<b>A2.2</b>

**A2.2 – REPARTITION PAR NATURE DE DETTE (hors 16449 et 166)**

Nature (Pour chaque ligne, indiquer le numéro de contrat)	Emprunts et dettes à l'origine du contrat													
	Organisme prêteur ou chef de file	Date de signature	Date d'émission ou date de mobilisation (1)	Date du premier remboursement	Nominal (2)	Type de taux d'intérêt (3)	Index (4)	Taux initial		Devise	Périodicité des remboursements (6)	Profil d'amortissement (7)	Possibilité de remboursement anticipé O/N	Catégorie d'emprunt (8)
								Niveau de taux (5)	Taux actuariel					
<b>163 Emprunts obligataires (Total)</b>					0,00									
<b>164 Emprunts auprès des établissements financiers (Total)</b>					267 000,00									
1641 Emprunts en euros (total)					267 000,00									
22/01 Camping	SFIL CAFFIL	19/12/2022	30/12/2022	01/10/2023	267 000,00	V	(€STR(Postfixé) + 0.71)-Floor 0 sur €STR(Postfixé)	2,611	2,681	EUR	T	C	O	A-1
1643 Emprunts en devises (total)					0,00									
16441 Emprunts assortis d'une option de tirage sur ligne de trésorerie (total)					0,00									
<b>165 Dépôts et cautionnements reçus (Total)</b>					0,00									
<b>167 Emprunts et dettes assortis de conditions particulières (Total)</b>					0,00									
1671 Avances consolidées du Trésor (total)					0,00									
1672 Emprunts sur comptes spéciaux du Trésor (total)					0,00									
1675 Dettes pour METP et PPP (total)					0,00									
1676 Dettes envers locataires-acquéreurs (total)					0,00									
1678 Autres emprunts et dettes (total)					0,00									

TROYES CHAMPAGNE METROPOLE - CAMPING COMMUNAUTAIRE - CA - 2023

Nature (Pour chaque ligne, indiquer le numéro de contrat)	Emprunts et dettes à l'origine du contrat													
	Organisme prêteur ou chef de file	Date de signature	Date d'émission ou date de mobilisation (1)	Date du premier remboursement	Nominal (2)	Type de taux d'intérêt (3)	Index (4)	Taux initial		Devise	Périodicité des remboursements (6)	Profil d'amortissement (7)	Possibilité de remboursement anticipé O/N	Catégorie d'emprunt (8)
								Niveau de taux (5)	Taux actuariel					
168 Emprunts et dettes assimilés (Total)					0,00									
1681 Autres emprunts (total)					0,00									
1682 Bons à moyen terme négociables (total)					0,00									
1687 Autres dettes (total)					0,00									
<b>Total général</b>					<b>267 000,00</b>									

(1) Si un emprunt donne lieu à plusieurs mobilisations, indiquer la date de la première mobilisation.

(2) Nominal : montant emprunté à l'origine.

(3) Type de taux d'intérêt : F : fixe ; V : variable simple ; C : complexe (c'est-à-dire un taux variable qui n'est pas seulement défini comme la simple addition d'un taux usuel de référence et d'une marge exprimée en point de pourcentage).

(4) Mentionner le ou les types d'index (ex : Euribor 3 mois).

(5) Indiquer le niveau de taux à l'origine du contrat.

(6) Indiquer la périodicité des remboursements : A : annuelle ; M : mensuelle, B : bimestrielle, S : semestrielle, T : trimestrielle, X autre.

(7) Indiquer C pour amortissement constant, P pour amortissement progressif, F pour *in fine*, X pour autres à préciser.

(8) Catégorie d'emprunt à l'origine. Exemple A-1 (cf. la classification des emprunts suivant la typologie de la circulaire IOCB1015077C du 25 juin 2010 sur les produits financiers offerts aux collectivités territoriales).

<b>IV – ANNEXES</b>	<b>IV</b>
<b>ELEMENTS DU BILAN – ETAT DE LA DETTE – REPARTITION PAR NATURE DE DETTE</b>	<b>A2.2</b>

**A2.2 – REPARTITION PAR NATURE DE DETTE (hors 16449 et 166) (suite)**

Nature (Pour chaque ligne, indiquer le numéro de contrat)	Emprunts et dettes au 31/12/N											
	Couverture ? O/N (10)	Montant couvert	Catégorie d'emprunt après couverture éventuelle (11)	Capital restant dû au 31/12/N	Durée résiduelle (en années)	Taux d'intérêt			Annuité de l'exercice			ICNE de l'exercice
						Type de taux (12)	Index (13)	Niveau de taux d'intérêt au 31/12/N (14)	Capital	Charges d'intérêt (15)	Intérêts perçus (le cas échéant) (16)	
<b>163 Emprunts obligataires (Total)</b>		0,00		0,00					0,00	0,00	0,00	0,00
<b>164 Emprunts auprès des établissements financiers (Total)</b>		0,00		262 550,00					4 450,00	5 573,26	0,00	3 036,28
1641 Emprunts en euros (total)		0,00		262 550,00					4 450,00	5 573,26	0,00	3 036,28
22/01 Camping	N	0,00	A-1	262 550,00	14,50	V	(€STR(Postfixé) + 0.71)-Floor 0 sur €STR(Postfixé) (Euribor 3M + 0.62)-Floor 0 sur Euribor 3M	4,060	4 450,00	5 573,26	0,00	3 036,28
1643 Emprunts en devises (total)		0,00		0,00					0,00	0,00	0,00	0,00
16441 Emprunts assortis d'une option de tirage sur ligne de trésorerie (total) (9)		0,00		0,00					0,00	0,00	0,00	0,00
<b>165 Dépôts et cautionnements reçus (Total)</b>		0,00		0,00					0,00	0,00	0,00	0,00
<b>167 Emprunts et dettes assortis de conditions particulières (Total)</b>		0,00		0,00					0,00	0,00	0,00	0,00
1671 Avances consolidées du Trésor (total)		0,00		0,00					0,00	0,00	0,00	0,00
1672 Emprunts sur comptes spéciaux (total)		0,00		0,00					0,00	0,00	0,00	0,00
1675 Dettes pour METP et PPP (total)		0,00		0,00					0,00	0,00	0,00	0,00
1676 Dettes envers locataires-acquéreurs (total)		0,00		0,00					0,00	0,00	0,00	0,00
1678 Autres emprunts et dettes (total)		0,00		0,00					0,00	0,00	0,00	0,00
<b>168 Emprunts et dettes assimilés (Total)</b>		0,00		0,00					0,00	0,00	0,00	0,00
1681 Autres emprunts (total)		0,00		0,00					0,00	0,00	0,00	0,00
1682 Bons à moyen terme négociables (total)		0,00		0,00					0,00	0,00	0,00	0,00
1687 Autres dettes (total)		0,00		0,00					0,00	0,00	0,00	0,00

TROYES CHAMPAGNE METROPOLE - CAMPING COMMUNAUTAIRE - CA - 2023

Nature (Pour chaque ligne, indiquer le numéro de contrat)	Emprunts et dettes au 31/12/N											
	Couverture ? O/N (10)	Montant couvert	Catégorie d'emprunt après couverture éventuelle (11)	Capital restant dû au 31/12/N	Durée résiduelle (en années)	Taux d'intérêt			Annuité de l'exercice			ICNE de l'exercice
						Type de taux (12)	Index (13)	Niveau de taux d'intérêt au 31/12/N (14)	Capital	Charges d'intérêt (15)	Intérêts perçus (le cas échéant) (16)	
<b>Total général</b>		0,00		262 550,00					4 450,00	5 573,26	0,00	3 036,28

(9) S'agissant des emprunts assortis d'une ligne de trésorerie, il faut faire ressortir le remboursement du capital de la dette prévue pour l'exercice correspondant au véritable endettement.

(10) Si l'emprunt est soumis à couverture, il convient de compléter le tableau « détail des opérations de couverture ».

(11) Catégorie d'emprunt. Exemple A-1 (cf. la classification des emprunts suivant la typologie de la circulaire IOCB1015077C du 25 juin 2010 sur les produits financiers offerts aux collectivités territoriales).

(12) Type de taux d'intérêt après opérations de couverture : F : fixe ; V : variable simple ; C : complexe (c'est-à-dire un taux variable qui n'est pas seulement défini comme la simple addition d'un taux usuel de référence et d'une marge exprimée en point de pourcentage).

(13) Mentionner l'index en cours au 31/12/N après opérations de couverture.

(14) Taux après opérations de couverture éventuelles. Pour les emprunts à taux variable, indiquer le niveau moyen du taux constaté sur l'année.

(15) Il s'agit des intérêts dus au titre du contrat initial et comptabilisés à l'article 66111 « Intérêts réglés à l'échéance » (intérêts décaissés) et intérêts éventuels dus au titre du contrat d'échange éventuel et comptabilisés à l'article 668.

(16) Indiquer les intérêts éventuellement reçus au titre du contrat d'échange éventuel et comptabilisés au 768.



<b>IV – ANNEXES</b>	<b>IV</b>
<b>ELEMENTS DU BILAN – ETAT DE LA DETTE – REPARTITION DES EMPRUNTS PAR STRUCTURE DE TAUX</b>	<b>A2.3</b>

### A2.3 – REPARTITION DES EMPRUNTS PAR STRUCTURE DE TAUX (HORS A1)

Emprunts ventilés par structure de taux selon le risque le plus élevé (Pour chaque ligne, indiquer le numéro de contrat) (1)	Organisme prêteur ou chef de file	Nominal (2)	Capital restant dû au 31/12/N (3)	Type d'indices (4)	Durée du contrat	Dates des périodes bonifiées	Taux minimal (5)	Taux maximal (6)	Coût de sortie (7)	Taux maximal après couverture éventuelle (8)	Niveau du taux au 31/12/N (9)	Intérêts payés au cours de l'exercice (10)	Intérêts perçus au cours de l'exercice (le cas échéant) (11)	% par type de taux selon le capital restant dû
Echange de taux, taux variable simple plafonné (cap) ou encadré (tunnel) (A)														
<b>TOTAL (A)</b>		0,00	0,00						0,00			0,00	0,00	0,00
Barrière simple (B)														
<b>TOTAL (B)</b>		0,00	0,00						0,00			0,00	0,00	0,00
Option d'échange (C)														
<b>TOTAL (C)</b>		0,00	0,00						0,00			0,00	0,00	0,00
Multiplicateur jusqu'à 3 ou multiplicateur jusqu'à 5 capé (D)														
<b>TOTAL (D)</b>		0,00	0,00						0,00			0,00	0,00	0,00
Multiplicateur jusqu'à 5 (E)														
<b>TOTAL (E)</b>		0,00	0,00						0,00			0,00	0,00	0,00
Autres types de structures (F)														
<b>TOTAL (F)</b>		0,00	0,00						0,00			0,00	0,00	0,00
<b>TOTAL GENERAL</b>		<b>0,00</b>	<b>0,00</b>						<b>0,00</b>			<b>0,00</b>	<b>0,00</b>	<b>0,00</b>

(1) Répartir les emprunts selon le type de structure de taux (de A à F selon la classification de la charte de bonne conduite) en fonction du risque le plus élevé à courir sur toute la durée de vie du contrat de prêt et après opérations de couverture éventuelles.

(2) Nominal : montant emprunté à l'origine. En cas de couverture partielle d'un emprunt, indiquer séparément sur deux lignes la part du nominal couvert et la part non couverte.

(3) En cas de couverture partielle d'un emprunt, indiquer séparément sur deux lignes la part du capital restant dû couvert et la part non couverte.

(4) Indiquer la classification de l'indice sous-jacent suivant la typologie de la circulaire du 25 juin 2010 sur les produits financiers (de 1 à 6). 1 : Indice zone euro / 2 : Indices inflation française ou zone euro ou écart entre ces indices / 3 : Ecart indice zone euro / 4 : Indices hors zone euro ou écart d'indices dont l'un est hors zone euro / 5 : écarts d'indices hors zone euro / 6 : autres indices.

(5) Taux hors opération de couverture. Indiquer le montant, l'index ou la formule correspondant au taux minimal du contrat de prêt sur toute la durée du contrat.

(6) Taux hors opération de couverture. Indiquer le montant, l'index ou la formule correspondant au taux maximal du contrat de prêt sur toute la durée du contrat.

(7) Coût de sortie : indiquer le montant de l'indemnité contractuelle de remboursement définitif de l'emprunt au 31/12/N ou le cas échéant, à la prochaine date d'échéance.

(8) Montant, index ou formule.

(9) Indiquer le niveau de taux après opérations de couverture éventuelles. Pour les emprunts à taux variables, indiquer le niveau moyen du taux constaté sur l'année.

(10) Indiquer les intérêts dus au titre du contrat initial et comptabilisés à l'article 66111 et des intérêts éventuels dus au titre du contrat d'échange et comptabilisés à l'article 668.

(11) Indiquer les intérêts reçus au titre du contrat d'échange et comptabilisés au 768.

<b>IV – ANNEXES</b>	<b>IV</b>
<b>ELEMENTS DU BILAN – ETAT DE LA DETTE – TYPOLOGIE DE LA REPARTITION DE L'ENCOURS</b>	<b>A2.4</b>

**A2.4 – TYPOLOGIE DE LA REPARTITION DE L'ENCOURS (1)**

Indices sous-jacents		(1) Indices zone euro	(2) Indices inflation française ou zone euro ou écart entre ces indices	(3) Ecart d'indices zone euro	(4) Indices hors zone euro et écarts d'indices dont l'un est un indice hors zone euro	(5) Ecart d'indices hors zone euro	(6) Autres indices
<b>Structure</b>							
<b>(A) Taux fixe simple. Taux variable simple. Echange de taux fixe contre taux variable ou inversement. Echange de taux structuré contre taux variable ou taux fixe (sens unique). Taux variable simple plafonné (cap) ou encadré (tunnel)</b>	Nombre de produits	1	0	0	0	0	
	% de l'encours	100,00	0,00	0,00	0,00	0,00	
	Montant en euros	262 550,00	0,00	0,00	0,00	0,00	
<b>(B) Barrière simple. Pas d'effet de levier</b>	Nombre de produits	0	0	0	0	0	
	% de l'encours	0,00	0,00	0,00	0,00	0,00	
	Montant en euros	0,00	0,00	0,00	0,00	0,00	
<b>(C) Option d'échange (swaption)</b>	Nombre de produits	0	0	0	0	0	
	% de l'encours	0,00	0,00	0,00	0,00	0,00	
	Montant en euros	0,00	0,00	0,00	0,00	0,00	
<b>(D) Multiplicateur jusqu'à 3 ; multiplicateur jusqu'à 5 capé</b>	Nombre de produits	0	0	0	0	0	
	% de l'encours	0,00	0,00	0,00	0,00	0,00	
	Montant en euros	0,00	0,00	0,00	0,00	0,00	
<b>(E) Multiplicateur jusqu'à 5</b>	Nombre de produits	0	0	0	0	0	
	% de l'encours	0,00	0,00	0,00	0,00	0,00	
	Montant en euros	0,00	0,00	0,00	0,00	0,00	
<b>(F) Autres types de structures</b>	Nombre de produits						0
	% de l'encours						0,00
	Montant en euros						0,00

(1) Cette annexe retrace le stock de dette au 31/12/N après opérations de couverture éventuelles.

<b>IV – ANNEXES</b>	<b>IV</b>
<b>ELEMENTS DU BILAN – ETAT DE LA DETTE – DETAIL DES OPERATIONS DE COUVERTURE</b>	<b>A2.5</b>

### A2.5 – DETAIL DES OPERATIONS DE COUVERTURE (1)

Instruments de couverture (Pour chaque ligne, indiquer le numéro de contrat)	Emprunt couvert			Instrument de couverture									
	Référence de l'emprunt couvert	Capital restant dû au 31/12/N	Date de fin du contrat	Organisme co-contractant	Type de couverture (3)	Nature de la couverture (change ou taux)	Notionnel de l'instrument de couverture	Date de début du contrat	Date de fin du contrat	Périodicité de règlement des intérêts (4)	Montant des commissions diverses	Primes éventuelles	
												Primes payées pour l'achat d'option	Primes reçues pour la vente d'option
Taux fixe (total)		0,00					0,00				0,00	0,00	0,00
Taux variable simple (total)		0,00					0,00				0,00	0,00	0,00
Taux complexe (total) (2)		0,00					0,00				0,00	0,00	0,00
<b>Total</b>		<b>0,00</b>					<b>0,00</b>				<b>0,00</b>	<b>0,00</b>	<b>0,00</b>

(1) Si un instrument couvre plusieurs emprunts, distinguer une ligne par emprunt couvert.

(2) Il s'agit d'un taux variable qui n'est pas défini comme la simple addition d'un taux usuel de référence et d'une marge exprimée en point de pourcentage.

(3) Indiquer s'il s'agit d'un *swap*, d'une option (*cap*, *floor*, *tunnel*, *swaption*).

(4) Indiquer la périodicité de règlement des intérêts : A : annuelle, M : mensuelle, B : bimestrielle, S : semestrielle, T : trimestrielle, X : autre.

<b>IV – ANNEXES</b>	<b>IV</b>
<b>ELEMENTS DU BILAN – ETAT DE LA DETTE – DETAIL DES OPERATIONS DE COUVERTURE</b>	<b>A2.5</b>

**A2.5 – DETAIL DES OPERATIONS DE COUVERTURE (1) (suite)**

Instruments de couverture (Pour chaque ligne, indiquer le numéro de contrat)	Référence de l'emprunt couvert	Effet de l'instrument de couverture							
		Taux payé		Taux reçu (7)		Charges et produits constatés depuis l'origine du contrat		Catégorie d'emprunt (8)	
		Index (5)	Niveau de taux (6)	Index	Niveau de taux	Charges c/668	Produits c/768	Avant opération de couverture	Après opération de couverture
<b>Taux fixe (total)</b>						0,00	0,00		
<b>Taux variable simple (total)</b>						0,00	0,00		
<b>Taux complexe (total) (2)</b>						0,00	0,00		
<b>Total</b>						0,00	0,00		

(5) Indiquer l'index utilisé ou la formule de taux.

(6) Pour les emprunts à taux variable, indiquer le niveau moyen du taux constaté sur l'année.

(7) A compléter si l'instrument de couverture est un *swap*.

(8) Catégorie d'emprunt. Exemple A-1 (cf. la classification des emprunts suivant la typologie de la circulaire IOCB1015077C du 25 juin 2010 sur les produits financiers offerts aux collectivités territoriales).

<b>IV – ANNEXES</b>	<b>IV</b>
<b>ELEMENTS DU BILAN – ETAT DE LA DETTE – REMBOURSEMENT ANTICIPE D'UN EMPRUNT AVEC REFINANCEMENT</b>	<b>A2.6</b>

**A2.6 – REMBOURSEMENT ANTICIPE D'UN EMPRUNT AVEC REFINANCEMENT (1)**

Emprunts (2) (Pour chaque ligne, indiquer le numéro de contrat)	Année de mobilisation et profil d'amort. de l'emprunt		Date du refinancement	Organisme prêteur ou chef de file	Capital restant dû	Capital réaménagé	Durée résiduelle	Périodicité des remboursements (6)	Caractéristiques du taux			Coût de sortie (10)		Annuité de l'exercice		ICNE de l'exercice
	Année	Profil (5)							Type de taux (7)	Index (8)	Niveau de taux (9)	Type (11)	Montant (12)	Intérêts (13)	Capital	
<b>Total des dépenses au c/ 166 Refinancement de dette (3)</b>					0,00	0,00						0,00	0,00	0,00	0,00	0,00
<b>Total des recettes au c/ 166 Refinancement de dette (4)</b>					0,00	0,00						0,00	0,00	0,00	0,00	0,00

(1) Les opérations de refinancement de dette consistent en un remboursement d'un emprunt auprès d'un établissement de crédit suivi de la souscription d'un nouvel emprunt. Pour cette raison, les dépenses et les recettes du c/166 sont équilibrées.

(2) Pour les emprunts de refinancement, indiquer le nouveau numéro de contrat suivi, entre parenthèses, de la référence de l'emprunt quitté.

(3) Il s'agit de retracer les caractéristiques avant réaménagement des emprunts ayant fait l'objet d'un remboursement anticipé avec refinancement.

(4) Il s'agit de retracer les caractéristiques après réaménagement des emprunts de refinancement.

(5) Indiquer C pour amortissement constant, P pour amortissement progressif, F pour *in fine*, X pour autres à préciser.

(6) Indiquer la périodicité des remboursements A : annuelle ; T : trimestrielle ; M : mensuelle, B : bimestrielle, S : semestrielle, X autre.

(7) Type de taux d'intérêt : F : fixe ; V : variable simple ; C : complexe (c'est-à-dire un taux variable qui n'est pas seulement défini comme la simple addition d'un taux usuel de référence et d'une marge exprimée en point de pourcentage).

(8) Indiquer le type d'index (ex : Euribor 3 mois).

(9) Taux après opérations de couverture éventuelles. Pour un emprunt à taux variable, indiquer le niveau du taux constaté à la date du refinancement.

(10) Il s'agit de retracer les caractéristiques de l'indemnité de remboursement anticipé due relative à l'emprunt quitté.

(11) Indiquer A pour autofinancement, C pour capitalisation, T pour intégration dans le taux du nouvel emprunt, D pour allongement de durée.

(12) Indiquer le coût de sortie uniquement en cas d'autofinancement et de capitalisation.

(13) Il s'agit des intérêts dus au titre du contrat initial et comptabilisés à l'article 66111 « Intérêts réglés à l'échéance » (intérêts décaissés) et intérêts éventuels dus au titre du contrat d'échange éventuel et comptabilisés à l'article 668.

<b>IV – ANNEXES</b>	<b>IV</b>
<b>ELEMENTS DU BILAN – ETAT DE LA DETTE – EMPRUNTS RENEGOCIES AU COURS DE L’ANNEE N</b>	<b>A2.7</b>

**A2.7 – EMPRUNTS RENEGOCIES AU COURS DE L’ANNEE N (1)**

N° du contrat d'emprunt	Date de souscription du contrat initial	Date de renégociation	Organisme prêteur	Durée résiduelle en années		Taux (2)						Nominal		Profil d'amortissement et périodicité de remboursement (6)		Capital restant dû au 31/12/N	ICNE de l'exercice	Annuité payée dans l'exercice (s'il y a lieu)	
				Contrat initial	Contrat renégocié	Contrat initial			Contrat renégocié			Contrat initial	Contrat renégocié (5)	Contrat initial	Contrat renégocié			Intérêts	Capital
						Type de taux (3)	Index (4)	Taux act.	Type de taux (3)	Index (4)	Taux act.								
Total												0,00	0,00			0,00	0,00	0,00	0,00

(1) Inscrire les emprunts renégociés au cours de l'exercice N.

(2) Taux à la date de renégociation.

(3) Indiquer : F : fixe ; V : variable simple ; C : complexe (c'est-à-dire un taux variable qui n'est pas seulement défini comme la simple addition d'un taux usuel de référence et d'une marge exprimée en point de pourcentage).

(4) Indiquer la nature de l'index retenu (exemple : Euribor 3 mois).

(5) Nominal à la date de renégociation.

(6) Faire figurer 2 lettres : - Pour le profil d'amortissement, indiquer : C pour amortissement constant, P pour amortissement progressif, F pour *in fine*, X pour autres.

- Pour la périodicité de remboursement, indiquer : A : annuelle ; T : trimestrielle ; M : mensuelle, B : bimestrielle, S : semestrielle, X autre.

<b>IV – ANNEXES</b>	<b>IV</b>
<b>ELEMENTS DU BILAN – ETAT DE LA DETTE</b>	
<b>DETTE POUR FINANCER L'EMPRUNT D'UN AUTRE ORGANISME</b>	<b>A2.8</b>

**A2.8 – DETTE POUR FINANCER L'EMPRUNT D'UN AUTRE ORGANISME (1)**

REPARTITION PAR PRÊTEUR	Dette en capital à l'origine (2)	Dette en capital au 31/12 de l'exercice	Annuité payée au cours de l'exercice	Dont	
				Intérêts (3)	Capital
<b>TOTAL</b>	0,00	0,00	0,00	0,00	0,00
<u>Auprès des organismes de droit privé</u>	0,00	0,00	0,00	0,00	0,00
<u>Auprès des organismes de droit public</u>	0,00	0,00	0,00	0,00	0,00
<u>Dette provenant d'émissions obligataires(ex : émissions publiques ou privées)</u>	0,00	0,00	0,00	0,00	0,00

(1) Il s'agit des cas où une collectivité ou un établissement public accepte de prendre en charge l'emprunt au profit d'un autre organisme sans qu'il y ait pour autant transfert du contrat.

(2) La dette en capital à l'origine correspond à la part de dette prise en charge par la commune.

(3) Il s'agit des intérêts dus au titre du contrat initial et comptabilisés à l'article 66111 et des intérêts éventuels dus au titre du contrat d'échange et comptabilisés à l'article 668.

<b>IV – ANNEXES</b>	<b>IV</b>
<b>ELEMENTS DU BILAN – ETAT DE LA DETTE – AUTRES DETTES</b>	<b>A2.9</b>

**A2.9 – AUTRES DETTES**

(Issues des engagements juridiques pris autres que ceux destinés à financer la prise en charge d'un emprunt)



<b>IV – ANNEXES</b>	<b>IV</b>
<b>ELEMENTS DU BILAN</b> <b>EQUILIBRE DES OPERATIONS FINANCIERES – DEPENSES</b>	<b>A6.1</b>

**DEPENSES A COUVRIR PAR DES RESSOURCES PROPRES**

Art. (1)	Libellé (1)	Crédits de l'exercice (BP + BS + DM + RAR N-1)	Réalizations
<b>DEPENSES TOTALES A COUVRIR PAR DES RESSOURCES PROPRES =A + B</b>		<b>24 430,00</b>	<b>19 580,00</b>
<b>16 Emprunts et dettes assimilées (A)</b>		<b>9 300,00</b>	<b>4 450,00</b>
1631	Emprunts obligataires	0,00	0,00
1641	Emprunts en euros	9 300,00	4 450,00
1643	Emprunts en devises	0,00	0,00
16441	Opérat° afférentes à l'emprunt	0,00	0,00
1671	Avances consolidées du Trésor	0,00	0,00
1672	Emprunts sur comptes spéciaux du Trésor	0,00	0,00
1678	Autres emprunts et dettes	0,00	0,00
1681	Autres emprunts	0,00	0,00
1682	Bons à moyen terme négociables	0,00	0,00
1687	Autres dettes	0,00	0,00
<b>Dépenses et transferts à déduire des ressources propres (B)</b>		<b>15 130,00</b>	<b>15 130,00</b>
10...	<i>Reprise de dotations, fonds divers et réserves</i>		
10...	Reversement de dotations, fonds divers et réserves		
139	<i>Subv. invest. transférées cpte résultat</i>	15 130,00	15 130,00
020	Dépenses imprévues	0,00	0,00

	Op. de l'exercice I	Restes à réaliser en dépenses au 31/12	Solde d'exécution D001 de l'exercice précédent (N-1)	TOTAL II
<b>Dépenses à couvrir par des ressources propres</b>	<b>19 580,00</b>	<b>106 870,95</b>	<b>13 727,34</b>	<b>140 178,29</b>

(1) Détailler les chapitres budgétaires par article conformément au plan de comptes.

<b>IV – ANNEXES</b>	<b>IV</b>
<b>ELEMENTS DU BILAN</b>	
<b>EQUILIBRE DES OPERATIONS FINANCIERES – RECETTES</b>	<b>A6.2</b>

## RESSOURCES PROPRES

Art. (1)	Libellé (1)	Crédits de l'exercice (BP + BS + DM + RAR N-1)	Réalisations
<b>RECETTES (RESSOURCES PROPRES) = a + b</b>		<b>6 300,00</b>	<b>III 0,00</b>
<b>Ressources propres externes de l'année (a)</b>		<b>0,00</b>	<b>0,00</b>
10222	FCTVA	0,00	0,00
10223	TLE	0,00	0,00
10226	Taxe d'aménagement	0,00	0,00
10228	Autres fonds	0,00	0,00
13146	Attributions de compensation d'investissement	0,00	0,00
13156	Attributions de compensation d'investissement	0,00	0,00
13246	Attributions de compensation d'investissement	0,00	0,00
13256	Attributions de compensation d'investissement	0,00	0,00
138	Autres subvent° invest. non transf.	0,00	0,00
26...	Participations et créances rattachées		
27...	Autres immobilisations financières		
<b>Ressources propres internes de l'année (b) (2)</b>		<b>6 300,00</b>	<b>0,00</b>
15...	Provisions pour risques et charges		
169	Primes de remboursement des obligations	0,00	0,00
26...	Participations et créances rattachées		
27...	Autres immobilisations financières		
28...	Amortissement des immobilisations		
29...	Prov. pour dépréciat° immobilisations		
39...	Prov. dépréciat° des stocks et en-cours		
481...	Charges à rép. sur plusieurs exercices		
49...	Prov. dépréc. comptes de tiers		
59...	Prov. dépréc. comptes financiers		
024	Produits des cessions d'immobilisations	0,00	0,00
021	Virement de la sect° de fonctionnement	6 300,00	0,00

	Opérations de l'exercice III	Restes à réaliser en recettes au 31/12	Solde d'exécution R001 de l'exercice précédent	Affectation R1068 de l'exercice précédent	TOTAL IV
<b>Total ressources propres disponibles</b>	<b>0,00</b>	<b>90 000,00</b>	<b>0,00</b>	<b>14 541,76</b>	<b>104 541,76</b>

	Montant
<b>Dépenses à couvrir par des ressources propres</b>	<b>II 140 178,29</b>
<b>Ressources propres disponibles</b>	<b>IV 104 541,76</b>
<b>Solde</b>	<b>V = IV – II (3) -35 636,53</b>

(1) Les comptes 15, 169, 26, 27, 28, 29, 39, 481, 49 et 59 sont à détailler conformément au plan de comptes.

(2) Les comptes 15, 29, 39, 49 et 59 sont présentés uniquement si la commune ou l'établissement applique le régime des provisions budgétaires.

(3) Indiquer le signe algébrique.

<b>IV – ANNEXES</b>	<b>IV</b>
<b>ELEMENTS DU BILAN</b> <b>VARIATION DU PATRIMOINE (article R. 2313-3 du CGCT) – ENTREES</b>	<b>A10.1</b>

**A10.1 – ETAT DES ENTREES D'IMMOBILISATIONS**

Modalités et date d'acquisition	Désignation du bien	Valeur d'acquisition (coût historique)	Cumul des amortissements	Durée de l'amortissement
Acquisitions à titre onéreux				
03/02/2023	TRAVAUX VEGETATION	8 802,50	0,00	0
03/02/2023	TRAVAUX AIRE DE CAMPING CARS	196 981,49	0,00	0
06/02/2023	TRAVAUX BATIMENT	5 598,19	0,00	0
12/04/2023	TRAVAUX VOIRIE	612,47	0,00	0
12/04/2023	CAMERA AU CAMPING	8 961,42	0,00	0
06/09/2023	TRAVAUX RESEAUX	21 759,70	0,00	0
Acquisitions à titre gratuit				
Mise à disposition				
Affectation				
Mises en concession ou affermage				
Divers				
<b>TOTAL GENERAL</b>		<b>242 715,77</b>	<b>0,00</b>	

<b>IV – ANNEXES</b>	<b>IV</b>
<b>ELEMENTS DU BILAN</b> <b>VARIATION DU PATRIMOINE (article R. 2313-3 du CGCT) – SORTIES</b>	<b>A10.2</b>

**A10.2 – ETAT DES SORTIES DES BIENS D'IMMOBILISATIONS**

Modalités et date de sortie	Désignation du bien	Valeur d'acquisition (coût historique)	Durée de l'amort.	Cumul des amort. antérieurs	Valeur nette comptable au jour de la cession	Prix de cession	Plus ou moins values
Cessions à titre onéreux							
Cessions à titre gratuit							
Mise à disposition							
Affectation							
Mises en concession ou affermage							
Mise à la réforme							
Divers							
<b>TOTAL GENERAL</b>		<b>0,00</b>					<b>0,00</b>

<b>IV – ANNEXES</b>	<b>IV</b>
<b>ELEMENTS DU BILAN OPERATIONS LIEES AUX CESSIONS</b>	<b>A10.3</b>

**A10.3 – OPERATIONS LIEES AUX CESSIONS**

Pour mémoire		Crédits ouverts (BP + DM)
Chapitre 024	Produits des cessions d'immobilisations	0,00

Produit des cessions		Réalizations
Compte 775	Produits des cessions d'immobilisations	0,00
Compte 675	Valeurs comptables des immobilisations cédées	0,00

<b>IV – ANNEXES</b>	<b>IV</b>
<b>ELEMENTS DU BILAN</b> <b>VARIATION DU PATRIMOINE (article L. 300-5 du code de l'urbanisme) – ENTREES</b>	<b>A10.4</b>

**A10.4 – ETAT DES ENTREES D'IMMOBILISATIONS (L. 300-5 du code de l'urbanisme)**

Modalités et date d'acquisition	Désignation du bien	Valeur d'acquisition (coût historique)	Cumul des amortissements	Durée de l'amortissement
Acquisitions à titre onéreux				
Acquisitions à titre gratuit				
Mise à disposition				
Affectation				
Mises en concession ou affermage				
Divers				
<b>TOTAL GENERAL</b>		<b>0,00</b>	<b>0,00</b>	









<b>IV – ANNEXES</b>	<b>IV</b>
<b>ELEMENTS DU BILAN</b> <b>VARIATION DU PATRIMOINE (article L. 300-5 du code de l'urbanisme) – SORTIES</b>	<b>A10.5</b>













**A10.5 – ETAT DES SORTIES DES BIENS D'IMMOBILISATIONS (L. 300-5 du code de l'urbanisme)**










Modalités et date de sortie	Désignation du bien	Valeur d'acquisition (coût historique)	Durée de l'amort.	Cumul des amort. antérieurs	Valeur nette comptable au jour de la cession	Prix de cession	Plus ou moins values
Cessions à titre onéreux							
Cessions à titre gratuit							
Mise à disposition							
Affectation							
Mises en concession ou affermage							
Mise à la réforme							
Divers							
<b>TOTAL GENERAL</b>		0,00					0,00

































Nom	Prénom	Signature
<b>TROYES</b>		
BAROIN	François	
<b>CRENEY-PRES-TROYES</b>		
RAGUIN	Jacky	
<b>SAINT-ANDRE-LES-VERGERS</b>		
LEDOUBLE	Catherine	
<b>TROYES</b>		
SEBEYRAN	Marc	
LEQUIEN	Ombeline	
<b>LA-RIVIERE-DE-CORPS</b>		
CHOMAT	Christophe	
<b>SAINT-THIBAUT</b>		
JOLLIOT	Marie-France	
<b>MOUSSEY</b>		
FARINE	Bruno	
<b>LES-NOES-PRES-TROYES</b>		
ANTOINE	Séverine	
<b>SAINT-ANDRE-LES-VERGERS</b>		
LANOUX	Claudie	
DEMIR	Selda	
QUINTART	Sylvie	
CORNEVIN	Jean-Pierre	








TROYES		
BOISSEAU	Dominique	
JAY	Casimir	
SERRA	Frédéric	
BAUDOUX	Bruno	
ARBONA	Philippe	
DA ROCHA	Katia	
AUBETERRE		
BEAUSSIER	Jean-Marie	
BARBEREY-SAINT-SULPICE		
HUBINOIS	Alain	
BOUILLY		
NINOREILLE	Francine	
BOURANTON		
VOLHUER	Michel	
BUCEY-EN-OTHE		
DESROUSSEAUX	Pascal	
CLEREY		
LECORCHE	Jean-Pierre	
CORMOST		
GAURIER	Claude	
COURTERANGES		
GERARD	Fabien	

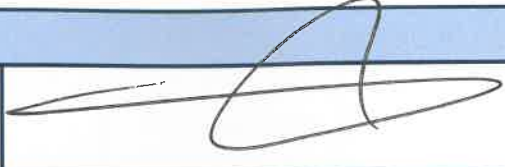







<b>CRESANTIGNES</b>		
BLANCHARD	Dominique	
<b>DIERREY-SAINT-PIERRE</b>		
GATOUILLAT	Marcel	
<b>FAYS-LA-CHAPELLE</b>		
RENOIR	Gilles	
<b>FEUGES</b>		
MEIRHAEGHE	Sonia	
<b>FRESNOY-LE-CHATEAU</b>		
BUTAT	André	
<b>MONTAULIN</b>		
MARTY	Rémy	
<b>MONTCEAUX-LES-VAUDES</b>		
VANDE ROSTYNE	Alain	
<b>MONTGUEUX</b>		
LEROY	Marie-Thérèse	
<b>MONTIERAMEY</b>		
DRIAT	BORIS	
<b>MONTREUIL-SUR-BARSE</b>		
SAUVAGE	Philippe	
<b>PAYNS</b>		
SAINTON	Michel	
<b>PRUGNY</b>		
CHOISELAT	Emmanuel	

RONCENAY		
FINOT	Patrick	
LES MAUPAS		
LEBECQ	Jérémy	
LIREY		
FRAPIN	David	
LONGEVILLE-SUR-MOGNE		
CHAMPAGNE	Anicet	
MACEY		
FLEURET	Dominique	
MACHY		
ROUSSEAU	Pauline	
MERGEY		
BURRI	Marie-Luce	
MESNIL-SAINT-PIERRE		
HENRI	Pascal	
MESSON		
COURTOIS	Jean-Christophe	
JAVERNANT		
MONTAGNE	Jean-Jacques	
JEUGNY		
GIRARD	Marc	
LA VENDUE-MIGNOT		
ROUSSELOT	Nicole	













LAINES-AUX-BOIS		
GAUTHIER	Anne-Sophie	
LAUBRESSEL		
THIENOT	Régis	
LAVAU		
GACHOWSKI	Jacques	
LE PAVILLON-SAINT-JULIE		
CHALVET	Marie-Ange	
LES BOREDES-AUMONT		
CHATEL	Laurent	
ROSIERES-PRES-TROYES		
GAURIER	Marlène	
PONT-SAINTE-MARIE		
HEUILLARD	Véronique	
SAINT-JULIEN -LES-VILLAS		
GROSJEAN	Patrick	
JOUAULT	Gervaise	
SAINTE-SAVINE		
GULTEKIN	Gulcan	
HENNEQUIN	Virgil	
KIEHN	Patricia	
MOSER	Alain	

TROYES		
BEURY	Loëtitia	
LEMELAND	Caroline	
BOUDADI	Rachida	
GUILLAUMET	Virginie	
HONORE	Nicolas	
SOMSOIS	Hervé	
ROYER	Anne-Marie	
PORTIER-GENUIN	Françoise	
DENIS	Valéry	
HELIOT-COURONNE	Isabelle	
DEHARBE	Dominique	
BAZIN-MALGRAS	Valérie	
BECARD	Francis	
LOCHARD-FRAENKEL	Stéphanie	
BRET	Marc	
THOMAS	Christine	
SAINT-ANDRE-LES-VERGERS		
GOUJARD	Pascal	

SAINT-ANDRE-LES-VERGERS		
DRAGON	Jean-Luc	
SAINT-LYE		
MENNETRIER	Nicolas	
BUCHERES		
GUNDALL	Philippe	
TROYES		
OUADAH	Karima	
ROSIERES-PRES-TROYES		
LOUDIN	Michel	
LA CHAPELLE-SAINT-LUC		
CHAMPAGNE	Bernard	
BETTINGER	Sylviane	
TROYES		
MANDELLI	François	
MONTSUZAIN		
DELAITRE	Guy	
ISLE-AUMONT		
RESLINSKI	Jean-François	
ASSENAY		
GARNERIN	David	
FONTVANNES		
LEPRINCE	Didier	

<b>SAINTE-SAVINE</b>		
MAGLOIRE	Arnaud	
<b>SAINT-JULIEN-LES-VILLAS</b>		
VIART	Jean-Michel	
<b>TROYES</b>		
CHEVALIER	Bertrand	
<b>LA CHAPELLE-SAINT-LUC</b>		
GIRARDIN	Olivier	
<b>SAINT-POUANGE</b>		
DUQUESNOY	Olivier	
<b>PONT-SAINT-MARIE</b>		
LANDREAT	Pascal	
<b>ESTISSAC</b>		
DUCHENE	Annie	
<b>TROYES</b>		
GONCALVES	José	
<b>THENNELIERES</b>		
ROBLET	Bernard	
<b>BREVIANDES</b>		
BLASCO	Thierry	
<b>SAINT-PARRES-AUX-TERTRES</b>		
HIRTZIG	Jack	
<b>TORVILLIERS</b>		
GANTELET	Bruno	



VERRIERES		
BAGATIN	Mélanie	
SAINT-GERMAIN		
DUSACQ	Maxime	
SAINT-LEGER-PRES-TROYES		
BLASSON	Christian	
LA CHAPELLE-SAINT-LUC		
GESNOT	Dany	
HIMEUR	Aïcha	
PAUWELS	Cécile	
RICHARD	Vincent	
TROYES		
GARIGLIO	Elisabeth	
LEYMBERGER	Brigitte	
LEMELLE	Flavienne	
LE CORRE	Marie	
ZAJAC	Anna	
BLANCHON	David	
ROUILLY-SAINT-LOUP		
CASTEX	Jean-Marie	
RUVIGNY		
HUP	Carole	

**SAINT-BENOIT-SUR-SEINE**

MEIRHAEGHE

Jean-François

**SAINT-JEAN-DE-BONNEVAL**

COCHET

Jean-Michel

**SAINTE-MAURE**

POTTIER

Denis

**SOMMEVAL**

BILLET

André

**SOULIGNY**

MALARMEY

Michelle

**VAILLY**

HANDEL

William

**VAUCHASSIS**


MARTINOT

Bruno

**VILLACERF**


POIVEZ

Kevin

**VILLECHETIF**

THIEBAUX

Christelle

**VILLELOUP**

SIMON

Éric

**VILLEMEREUIL**


DE VILLEMEREUIL


Gérard

**VILLERY**

HOUARD

Bruno



VILLY-LE-BOIS		
RICHARD	Sophie	
VILLY LE MARECHAL		
PETIT	Christine	

LAST ONLY of Bar se

TRESSAU Jaine Helène

